



Tribunal de Contas do Estado da Paraíba

Documento Nº 07866/18

EXERCÍCIO: 2018
SUBCATEGORIA: PPA - Plano Plurianual
JURISDICIONADO: Prefeitura Municipal de Manaira
DATA DE ENTRADA: 02/02/2018
ASSUNTO: Encaminhamento de PLANO PLURIANUAL relativo ao período de 2018/2021.
INTERESSADOS: Cynthia Dallanna Alves da Fonseca
Manoel Bezerra Rabelo



Estado da Paraíba

Governo Municipal

Diário Oficial do Município de Manaíra - PB

Lei nº 220/2001, de 10/10/2001 - Edição 2018 - Terça-Feira 02 de Janeiro de 2018 - Tiragem 100.

ATOS DO PODER EXECUTIVO



Prefeitura Municipal de Manaíra
Gabinete do Prefeito

LEI Nº 349/2017, de 14 de Novembro de 2017

DISPÕE SOBRE O PLANO PLURIANUAL PARA O QUADRIÊNIO 2018 – 2021.

O PREFEITO CONSTITUCIONAL DESTE MUNICÍPIO, Estado da Paraíba, no uso de suas atribuições legais, e em atenção ao que dispõe a Lei Orgânica Municipal, encaminha para apreciação e deliberação do PODER LEGISLATIVO o presente Projeto de Lei.

Art.1º Esta Lei instituiu o Plano Plurianual 2018/2021 em cumprimento ao disposto no art.165, parágrafo 1º da Constituição Federal, estabelecendo para o período, os programas com seus respectivos, indicadores e montantes de recursos a serem aplicados em despesas de capital e outras delas decorrentes e nas despesas de duração continuada, na forma dos Anexos.

Art.2º Para efeitos desta lei, entende-se por:

I – Programa: O instrumento de organização da atuação governamental, que articula um conjunto de ações que concorrem para um objetivo comum pré-estabelecido, mensurado por indicadores, visando a solução de um problema ou ao atendimento de uma necessidade ou demanda da sociedade;

II – Programa Finalístico: Aquele que resulta em bem ou serviço ofertados diretamente a sociedade;

III – Programa de Apoio Administrativo: Aquele que engloba ações de natureza tipicamente administrativa que, embora colaborem para a consecução dos objetivos dos demais

programas, não tem suas despesas passíveis de apropriação aqueles programas;

IV – Ação: O conjunto de operações cujos produtos contribuem para os objetivos do programa;

V – Produto: Bem ou serviço que resulta da ação, destinado ao público alvo;

VI – Meta: Quantidade de produto que se deseja obter em determinado horizonte temporal, expressa na unidade de medida adotada.

Art.3º A programação constante no PPA deverá ser financiada pelos recursos oriundos do Tesouro Municipal, das Operações de Créditos Internos e Externos, das Transferências Constitucionais, Legais e Voluntárias da União e do Estado e subsidiariamente, das parcerias implementadas com outros Municípios e com a iniciativa privada.

Parágrafo Único: Os valores financeiros constantes nos anexos e nas tabelas desta Lei são referências e não constituem limite para a programação da despesa na Lei Orçamentária Anual, que deverá obedecer aos parâmetros fixados pela Lei de Diretrizes Orçamentárias e as receitas efetivamente previstas em cada ano, consoante a legislação tributária em vigor à época.

Art.4º As metas físicas das ações estabelecidas para o período 2018-2021 se constituem referências a serem observadas pelas diretrizes orçamentárias e pelas leis orçamentárias e suas respectivas alterações.

Art.5º A inclusão, exclusão ou alteração de programas constantes desta lei, serão propostos pelo Poder Executivo, através de Projeto de Lei de Revisão do Plano ou Projeto de Lei específico.

Art.6º A inclusão, exclusão ou alteração de ações, produtos e metas no Plano Plurianual poderão ocorrer por intermediário da Lei de Diretrizes Orçamentárias, da Lei Orçamentária Anual ou de seus créditos adicionais, apropriando-se ao respectivo programa, as modificações conseqüentes.



Estado da Paraíba

Governo Municipal

Diário Oficial do Município de Manaíra - PB

Lei nº 220/2001, de 10/10/2001 - Edição 2018 - Terça-Feira 02 de Janeiro de 2018 - Tiragem 100.

ATOS DO PODER EXECUTIVO

Art.7º O acompanhamento da execução dos programas do PPA será feito com base no desempenho dos indicadores, e ou da realização das metas físicas e financeiras, cujas informações serão apuradas periodicamente e terão a finalidade de medir os resultados alcançados.

Parágrafo Único; O acompanhamento da execução dos programas do PPA será feita sob a coordenação da Secretaria Municipal de Administração, Planejamento, Finanças, Gestão e Tributos, a quem compete:

I – definir as metodologias a serem utilizadas na elaboração, no acompanhamento e na revisão do PPA a ser observado por toda Administração Municipal.

II – definir a agenda da elaboração de acompanhamento e, quando for o caso, de revisão do PPA;

III – auxiliar os demais órgãos e setores da Administração Municipal nos processos de elaboração, de acompanhamento e de revisão do PPA;

IV – elaborar anualmente relatório de avaliação dos resultados da implementação deste Plano que será encaminhado ao Poder Legislativo, juntamente com projeto de Lei de Diretrizes Orçamentárias.

Art.8º Integram o Plano Plurianual, as seguintes tabelas:

I – Tabela 01 - Estimativas da Receita por Categoria Econômica e Origem.

II – Tabela 02 - Estimativas da Receita Corrente Líquida;

III – Tabela 03 - Estimativas da Aplicação de Recursos na Manutenção e Desenvolvimento do Ensino;

IV – Tabela 04 - Estimativas de Aplicação de Recursos em Ações e Serviços Públicos de Saúde;

V – Tabela 05 – Estimativas de Gastos com Pessoal do Poder Executivo e Legislativo, nos termos do art. 20, inciso III, alíneas “a” e “b” da complementar nº 101, de 2000;

Art.9º Esta Lei entra em vigor na data de sua publicação, produzindo seus efeitos a partir de 01 de janeiro de 2018.

Gabinete do Prefeito, em 14 de Novembro de 2017.

Manoel Bezerra Rabelo
Prefeito

Republicado por incorreção.



Prefeitura Municipal de Manaíra

“Gabinete do Prefeito”

MENSAGEM Nº 017/2017

Senhor Presidente,
Senhores Vereadores,
Senhora Vereadora:

Quero cumprimentá-los nesta oportunidade em que com satisfação lhes encaminho nas disposições o projeto do Plano Plurianual 2018/2021.

Dentro da finalidade a que se dispõe o projeto de lei em tela, traz-se a discussão para aprovação as principais diretrizes e informações a serem observadas quanto ao planejamento governamental local nos próximos quatro anos, a contar de janeiro de 2018.

Dentre outros assuntos traz a estimativa de arrecadação financeira, que embora apenas referências possibilitam a criação de programas de governo que deverão ser financiados pelos recursos conforme vinculado, oriundo do Tesouro Municipal, das Operações de Crédito Internos e Externos das Transferências Constitucionais, Legais e Voluntárias da União, do Estado e subsidiariamente, das parcerias implementadas com outros municípios e com a iniciativa privada.

Os programas de governo, as metas físicas das ações estabelecidas no Plano Plurianual para o período de 2018/2021 se constituem referências a serem observadas pelas leis de *diretrizes* orçamentárias e suas respectivas alterações.

RECEBE EM 28/06/2017 João Paulo da Silva
Rua José Rosas, s/n, Centro - Manaíra - PB CEP: 58.995-000
CNPJ: 09.148.131/0001-95



Prefeitura Municipal de Manaíra

“Gabinete do Prefeito”

Para complementar as informações que subsidiou o planejamento o projeto de segue acompanhando de tabelas, num total de 5 (cinco) onde constam as estimativas tanto da receita, quanto da despesa incluindo a relativo à despesa com pessoal.

Isto posto, oportuno informar que o que consta neste projeto de lei é o que neste momento é possível aferir para o planejamento municipal para o período indicado, podendo o PPA, como vem acontecendo, ser alterado assim que houver outras ações, projetos e atividades possíveis de executar e principalmente observada o ingresso e à existência de recursos financeiros para a sua cobertura.

Não havendo, no momento, nada mais a acrescentar, despeço-me.

Atenciosamente.

Manaíra-PB, em 29 de setembro de 2017.



Manoel Bezerra Rabelo

Prefeito

Handwritten signature/initials

de recursos financeiros. Continuando, o presidente novamente levantou a palavra e como ninguém mais quis fazer uso da mesma, o presidente agradeceu penhoradamente a presença dos Vereadores e do povo em geral pela participação na presente Audiência Pública que foi muito proveitosa, antes mesmo determinando ao Secretário da mesa a lavatura da presente Ata que encerrará pontualmente às 21:00 horas, a qual vai devidamente assinada, pelo presidente e pelo primeiro e segundo Secretário. Sala das Sessões da Câmara de Vereadores de Mamanguá, Estado da Paraíba, em 17 de maio de 2017.

JOÃO PEREIRA DA SILVA (PRESIDENTE)

Handwritten signature of Fernando Francisco de Sousa Filho

FERNANDO FRANCISCO DE SOUSA FILHO (1º SECRETÁRIO)

Handwritten signature of Marcene José Rodrigues Teixeira

MARCELO JOSÉ RODRIGUES TEIXEIRA (2º SECRETÁRIO)

MARCONE JOSÉ R. LUIZ (2º SECRETÁRIO)

ANTÔNIO PEREIRA SOBRINHO (2º SECRETÁRIO)

Handwritten signature of Antônio Pereira Sobrinho

Ata da Audiência Pública para tratar sobre o Projeto de Lei Municipal nº 015/2017, que dispõe sobre a LOA - LEI ORÇAMENTÁRIA ANUAL para o exercício financeiro de 2018, sobre o Projeto de Lei Municipal nº 016/2017, que dispõe sobre o PPA - PLANO PLURIANUAL DE INVESTIMENTOS. Aos seis dias do mês de novembro do ano de dois mil e dezessete (06.11.2017), pelas 19:00hs, na sede da Câmara de Vereadores de Mamanguá.

PB, presentes os Senadores João Pereira da Silva, Damiano
 João Simão, Antonio Pereira Sobrinho, Jonathan Diniz Tan-
 ges e Marcelo José Rodrigues Teixeira. Em seguida o
 Presidente após verificar o quorum legal e invocar a
 presença de Deus, declarou aberta a reunião da audi-
 ência pública. Dando continuidade o Presidente co-
 municou aos senhores Senadores e o povo em geral
 que a presente audiência pública tem como objeti-
 vo discutir e colher sugestões ao Projeto de Lei
 Municipal nº 015/2017, que dispõe sobre a LOA-
 LEI ORÇAMENTÁRIA ANUAL para vigor no exercício
 financeiro de 2018, e o Projeto de Lei Municipal
 nº 16/2017, que dispõe sobre a PPA - Plano Pluria-
 nual de Investimentos. Continuando comunicou
 ao plenário que tanto os Senadores como as pessoas
 do povo poderão apresentar sugestões ao Projeto
 de Lei da LOA e do PPA, e que tanto os Senado-
 res como as pessoas do povo poderão fazer uso
 da palavra pelo tempo de 10 (dez) minutos cada,
 desde que se esquivem com antecedência marcada.
 Em seguida o Presidente convocou o Senador Jonathan
 Diniz, para secretar os trabalhos da mesa, e
 determinar que o mesmo proceda com a leitura
 da mensagem do Projeto e do Projeto de Lei, a LOA
 e do PPA. Após a leitura do Projeto de Lei da
 LOA/2017 e do PPA, o Presidente facultou a palavra
 a quem quisesse fazer uso e usando pela ordem
 o Senador Damiano João Simão, saudou o Presidente,
 os demais Senadores e o povo em geral e disse da
 sua alegria de estar mais uma vez participando
 de uma reunião nesta casa, e disse inicialmente
 que lamentava a ausência das pessoas do povo

(Rafael)

divulgadas poucas compareceram numa demonstração de pouco interesse com a coisa pública, perdendo a oportunidade de opinar sobre o planejamento Orçamentário para vigor no exercício financeiro de 2018 e também do PPA, indicando e dando sugestões ao Gestor onde melhor poderia ser aplicados os recursos públicos do município nas comunidades, porém sabem que a LOA é um instrumento de planejamento orçamentário que o gestor dispõe agora para planejar os recursos e sua aplicabilidade em todas as áreas como a Saúde, a Educação, a Infra-estrutura, a Ação Social, Agricultura, Poder Legislativo e tantas outras necessidades básicas, porém afirmo que da leitura que fiz dos dois Projetos de Lei encaminhados a esta casa pelo Prefeito Municipal contempla todas as necessidades do município de Primavera - PB, além de ser duas peças bem elaboradas e não merecer nenhum reparo ou indicação de prioridades e já anticipo meu voto favorável a aprovação dessas matérias. Em seguida usando a palavra o Vereador Jonathan Diniz após cumprimentar o Presidente, os demais Vereadores e o povo presente ratificou as palavras do Vereador Damascão Simão evidenciando a atitude do Prefeito Municipal pelo encaminhamento dos Projetos de Lei Municipais da LOA / 2018 e do PPA, ratificando-o plenamente como foi apresentado a esta casa legislativa, reclamou da pouca presença das pessoas do povo nesta audiência pública porque quando chamado a opinar sobre o planeja-

mento dos gastos públicos que o Prefeito propõe através da LOA e do PPA não compareceram para dar suas opiniões, e finalizou condenando os demais pares pela aprovação das matérias em discussão. Continuando, usaram da palavra os Vereadores Marcone Teixeira e Antonio Pereira Sobrinho, o Rocha do PT, e ambos além de cumprimentar o Presidente, os demais Vereadores e o povo presente ratificaram os pareceres dos Vereadores Damiano José Simão e Jonathan Diniz e de igual forma apresentaram suas intenções de voto favorável aos projetos de leis em discussão por entender que eles atendem as normas atinentes a eles e contempla todas as áreas da administração. Continuando, o presidente novamente facultou a palavra e como ninguém mais quis fazer uso da mesma, o presidente agradeceu profundamente a presença dos Vereadores e do povo em geral pela participação na presente Audiência Pública da próxima sexta-feira dia 10 do corrente mês e ano sobre a apresentação dos gastos do SUS nos dois últimos quadrimestres de 2017 que será apresentado pela Secretaria de Saúde do município e, antes mesmo de determinar ao Secretário da Mesa a lavatura da presente Ata que encerra pontualmente às 20:00 horas, a qual vai devidamente assinada, pelo presidente e pelo primeiro e segundo secretário. Sala das Reuniões da Câmara de Vereadores de Marauá, Estado da Paraíba, em 06 de novembro de 2017.

JOÃO PEREIRA DA SILVA (PRESIDENTE) *[Signature]*

FERNANDO FRANCISCO DE S. FILHO (1º SECRETÁRIO)

Relatório

Sessão de presença dos Senhores e do povo em
qual presente à Audiência Pública do Segundo
período Legislativo, que dispõe sobre o Projeto
de Lei Nº 015/2017 e que dispõe sobre a
Apresentação da LOA (Lei Orçamentária Anual)
para vigor o exercício financeiro do ano
de 2018. E o PPA (Plano Plurianual de
Investimentos), proposto pelo Poder Executivo
municipal realizada em 06.02.2017 (sessão de
novecentos e dois mil e dezete)

Flávia Andréa Tavares poqueira
Euston Homatas R. cosine
Dulce Tullio Sures Rabil
Jenilton Vitor Junior Tavares

[assinatura]

Rafaelino do S. N. N.

Marcos Vinícius Rodrigues Pereira

Antonio Derisio S. S. S.

[assinatura]

Valley Meira de Andrade

Martene dos Santos Andrade

Antonio Romão S. S. S.

Romão Lima dos Santos

José Alves Bizarra

Luiz Tavares Junior

Maria Rita Y. do Nascimento

Robilene Juvino Cândido Pereira

Ana Ferreira da Silva

Ata da Audiência Pública de Prestação de
Contas da Gestão do Sistema Único de Saúde



Prefeitura Municipal de Manaíra

Secretaria de Finanças

Departamento de Contabilidade - PPA-Plano Plurianual - 2018 à 2021 - R\$ 1,00

Anexo XIII - Quadro de Detalhamento da Receita Prevista - Q.D.R.

Receitas		Valor (2018)	Valor (2019)	Valor (2020)	Valor (2021)	Total
1000.00.00.00	Receita Correntes	29.083.939,00	31.410.654,00	34.237.613,00	37.318.982,00	132.051.188,00
1100.00.00.00	Receita Tributária	272.360,00	294.148,00	320.622,00	349.478,00	1.236.608,00
1110.00.00.00	IMPOSTOS	269.280,00	290.822,00	316.997,00	345.526,00	1.222.625,00
1113.00.00.00	Impostos sobre a Produção e a Circulação	150.700,00	162.756,00	177.404,00	193.370,00	684.230,00
0002 1113.03.11.00	IMPOSTO DE RENDA RETIDO NAS FONTES SOBRE OS RENDIMENTOS DO TRABALHO	150.700,00	162.756,00	177.404,00	193.370,00	684.230,00
0001 1118.01.11.00	IMPOSTO SOBRE A PROPRIEDADE PREDIAL E TERRITORIAL URBANA	12.430,00	13.424,00	14.633,00	15.950,00	56.437,00
0003 1118.01.41.00	IMPOSTO SOBRE TRANSMISSÃO ?INTER VIVOS? DE BENS IMÓVEIS E DE DIREITOS REAIS SOBRE IMÓVEIS	3.850,00	4.158,00	4.532,00	4.940,00	17.480,00
0004 1118.02.31.00	IMPOSTO SOBRE SERVIÇOS DE QUALQUER NATUREZA	102.300,00	110.484,00	120.428,00	131.266,00	464.478,00
1120.00.00.00	Taxas	2.530,00	2.732,00	2.978,00	3.246,00	11.486,00
1121.00.00.00	Taxas Pelo Exercício do Poder de Polícia	1.650,00	1.782,00	1.942,00	2.117,00	7.491,00
1121.01.00.00	Taxa de Licença para Localização e Funcionamento	1.650,00	1.782,00	1.942,00	2.117,00	7.491,00
0005 1121.01.11.01	TAXA DE LICENÇA PARA FUNCIONAMENTO DE ESTABELECIMENTOS COMERCIAIS, INDÚSTRIAS E PRESTADORAS DE SERVIÇOS	1.100,00	1.188,00	1.295,00	1.411,00	4.994,00
0006 1121.01.11.02	OUTRAS TAXAS PELO EXERCÍCIO DO PODER DE POLÍCIA	550,00	594,00	647,00	706,00	2.497,00
1122.00.00.00	Taxas Pela Prestação de Serviços	880,00	950,00	1.036,00	1.129,00	3.995,00
1122.01.00.00	Taxa de Expediente	880,00	950,00	1.036,00	1.129,00	3.995,00
0007 1122.01.11.01	OUTRAS TAXAS PELA PRESTAÇÃO DE SERVIÇOS	880,00	950,00	1.036,00	1.129,00	3.995,00
1130.00.00.00	Contribuição de Melhoria	550,00	594,00	647,00	706,00	2.497,00
0008 1138.99.11.01	OUTRAS CONTRIBUIÇÕES DE MELHORIA	550,00	594,00	647,00	706,00	2.497,00
1300.00.00.00	RECEITA PATRIMONIAL	177.100,00	191.268,00	208.482,00	227.246,00	804.096,00
1320.00.00.00	Receita de Valores Mobiliários	177.100,00	191.268,00	208.482,00	227.246,00	804.096,00
1321.00.00.00	Juros de Títulos de Renda	177.100,00	191.268,00	208.482,00	227.246,00	804.096,00
0009 1321.00.11.01	RECEITA DE REMUNERAÇÃO DE DEPÓSITOS BANCÁRIOS DE RECURSOS VINCULADOS - FUNDEB	22.000,00	23.760,00	25.898,00	28.229,00	99.887,00
0010 1321.00.11.02	RECEITA DE REMUNERAÇÃO DE DEPÓSITOS BANCÁRIOS DE RECURSOS VINCULADOS - FUNDO DE SAÚDE	56.100,00	60.588,00	66.041,00	71.985,00	254.714,00
0011 1321.00.11.03	RECEITA DE REMUNERAÇÃO DE OUTROS DEPÓSITOS BANCÁRIOS DE RECURSOS VINCULADOS	88.000,00	95.040,00	103.594,00	112.917,00	399.551,00
0012 1321.00.11.04	Receita de Remuneração de Outros Depósitos Bancários de Recursos Vinculados	11.000,00	11.880,00	12.949,00	14.115,00	49.944,00
1600.00.00.00	RECEITA DE SERVIÇOS	23.100,00	24.948,00	27.194,00	29.640,00	104.882,00



Prefeitura Municipal de Manaíra

Secretaria de Finanças

Departamento de Contabilidade - PPA-Plano Plurianual - 2018 à 2021 - R\$ 1,00

Anexo XIII - Quadro de Detalhamento da Receita Prevista - Q.D.R.

Receitas		Valor (2018)	Valor (2019)	Valor (2020)	Valor (2021)	Total
1610.01.00.00	Receita de Atividade de Transportes	3.300,00	3.564,00	3.885,00	4.234,00	14.983,00
0014 1610.01.11.00	Serviços de Venda de Editais	3.300,00	3.564,00	3.885,00	4.234,00	14.983,00
0013 1610.02.11.00	Serviços de Inscrição em Concursos Públicos	19.800,00	21.384,00	23.309,00	25.406,00	89.899,00
1700.00.00.00	TRANSFERENCIAS CORRENTES	28.350.679,00	30.618.734,00	33.374.419,00	36.378.101,00	128.721.933,00
1710.00.00.00	Transferências Intragovernamentais	18.309.529,00	19.774.292,00	21.553.978,00	23.493.819,00	83.131.618,00
0015 1718.01.21.00	COTA-PARTE DO FUNDO DE PARTICIPAÇÃO DOS MUNICÍPIOS - COTA MENSAL	13.200.000,00	14.256.000,00	15.539.040,00	16.937.554,00	59.932.594,00
0016 1718.01.31.00	Cota-Parte do Fundo de Participação do Municípios – 1% Cota entregue no mês de dezembro	500.000,00	540.000,00	588.600,00	641.574,00	2.270.174,00
0017 1718.01.41.00	Cota-Parte do Fundo de Participação dos Municípios - 1% Cota entregue no mês de julho	500.000,00	540.000,00	588.600,00	641.574,00	2.270.174,00
0018 1718.01.51.00	COTA-PARTE DO IMPOSTO SOBRE A PROPRIEDADE TERRITORIAL RURAL	1.100,00	1.188,00	1.295,00	1.411,00	4.994,00
0019 1718.02.61.00	COTA-PARTE DO FUNDO ESPECIAL DO PETRÓLEO ? FEP	101.200,00	109.296,00	119.133,00	129.855,00	459.484,00
0020 1718.03.11.01	PAB-FIXO - SUS	332.750,00	359.370,00	391.713,00	426.967,00	1.510.800,00
0021 1718.03.11.02	PROGRAMA DE SAÚDE BUCAL - SB - SUS	44.220,00	47.758,00	52.056,00	56.741,00	200.775,00
0022 1718.03.11.03	PROGRAMA DE AGENTES COMUNITÁRIOS DE SAÚDE - ACS - SUS	294.470,00	318.028,00	346.650,00	377.849,00	1.336.997,00
0023 1718.03.11.04	PROGRAMA SAÚDE DA FAMÍLIA - PSF	246.840,00	266.587,00	290.580,00	316.732,00	1.120.739,00
0024 1718.03.11.05	NÚCLEO DE APOIO SAÚDE DA FAMÍLIA - NASF - SUS	158.400,00	171.072,00	186.468,00	203.251,00	719.191,00
0025 1718.03.11.06	SERVIÇO DE ATENDIMENTO MÓVEL ÀS URGÊNCIAS - SAMU 192 (RAU-SAMU) - SUS	173.250,00	187.110,00	203.950,00	222.305,00	786.615,00
0026 1718.03.11.07	TETO MUNIC. DE MÉDIA E ALTA COMPLEXIDADE AMBULATORIAL E HOSPITALAR	175.890,00	189.961,00	207.058,00	225.693,00	798.602,00
0027 1718.03.11.08	PISO FIXO DE VIGILÂNCIA E PROMOÇÃO DE SAÚDE - PFVPS - SUS	64.372,00	69.522,00	75.779,00	82.599,00	292.272,00
0028 1718.03.11.09	PISO FIXO DE VIGILÂNCIA SANITÁRIA - PVISA - SUS	8.800,00	9.504,00	10.359,00	11.292,00	39.955,00
0029 1718.03.11.10	ASSISTÊNCIA FARMACÊUTICA BÁSICA - SUS	63.800,00	68.904,00	75.105,00	81.865,00	289.674,00
0030 1718.03.11.11	PROGRAMA NACIONAL DE QUALIFICAÇÃO DA ASSIST. FARMACÊUTICA (QUALIFAR)	26.400,00	28.512,00	31.078,00	33.875,00	119.865,00
0031 1718.03.11.12	OUTROS PROGRAMAS DO SUS	294.708,00	318.285,00	346.930,00	378.154,00	1.338.077,00
0032 1718.04.11.01	Piso Básico Fixo - FNAS	118.800,00	128.304,00	139.851,00	152.438,00	539.393,00
0033 1718.04.11.02	SERVIÇO DE CONVIV. E FORTALECIMENTO DE VÍNCULOS - SCFV - PISO BÁSICO VARIÁVEL	94.160,00	101.693,00	110.845,00	120.821,00	427.519,00
0034 1718.04.11.03	ÍNDICE DE GESTÃO DESCENTRALIZADA - IGDBF	73.150,00	79.002,00	86.112,00	93.862,00	332.126,00
0035 1718.04.11.04	ÍNDICE DE GESTÃO DESCENTRALIZADA DO SUAS	15.400,00	16.632,00	18.129,00	19.760,00	69.921,00
0036 1718.04.11.05	Programa Criança Feliz	70.000,00	75.600,00	82.404,00	89.820,00	317.824,00



Prefeitura Municipal de Manaíra

Secretaria de Finanças

Departamento de Contabilidade - PPA-Plano Plurianual - 2018 à 2021 - R\$ 1,00

Anexo XIII - Quadro de Detalhamento da Receita Prevista - Q.D.R.

Receitas			Valor (2018)	Valor (2019)	Valor (2020)	Valor (2021)	Total
0037	1718.04.11.06	Outras Transf. de Recursos do Fundo Nacional de Assistência Social – FNAS	113.000,00	122.040,00	133.024,00	144.996,00	513.060,00
0038	1718.05.11.01	Transferências do Salário-Educação	267.400,00	288.792,00	314.783,00	343.114,00	1.214.089,00
0039	1718.05.21.01	TRANSFERÊNCIAS DIRETAS DO FNDE - PDDE	13.200,00	14.256,00	15.539,00	16.938,00	59.933,00
0040	1718.05.31.01	TRANSFERÊNCIAS DIRETAS DO FNDE - PNAE	200.000,00	216.000,00	235.440,00	256.630,00	908.070,00
0041	1718.05.41.01	TRANSFERÊNCIAS DIRETAS DO FNDE - PNATE	55.000,00	59.400,00	64.746,00	70.573,00	249.719,00
0042	1718.05.91.00	OUTRAS TRANSFERÊNCIAS - FNDE	441.560,00	476.885,00	519.804,00	566.587,00	2.004.836,00
0043	1718.06.11.00	TRANSF. FINANCEIRA DO ICMS-DESON - L.C. Nº 87/96	2.200,00	2.376,00	2.590,00	2.823,00	9.989,00
0044	1718.99.11.00	Outras Transferências da União	659.459,00	712.215,00	776.317,00	846.166,00	2.994.157,00
	1720.00.00.00	Transferências Intergovernamentais	2.374.150,00	2.564.082,00	2.794.849,00	3.046.386,00	10.779.467,00
0045	1728.01.11.00	COTA-PARTE DO ICMS	1.826.000,00	1.972.080,00	2.149.567,00	2.343.028,00	8.290.675,00
0046	1728.01.21.00	COTA-PARTE DO IPVA	62.700,00	67.716,00	73.810,00	80.453,00	284.679,00
0047	1728.01.31.00	COTA-PARTE DO IPI - MUNICÍPIOS	1.650,00	1.782,00	1.942,00	2.117,00	7.491,00
0048	1728.01.41.00	COTA-PARTE DA CONTRIBUIÇÃO DE INTERVENÇÃO NO DOMÍNIO ECONÔMICO	30.800,00	33.264,00	36.258,00	39.521,00	139.843,00
0049	1728.01.51.00	OUTRAS PARTICIPAÇÕES NA RECEITA DOS ESTADOS	220.000,00	237.600,00	258.984,00	282.293,00	998.877,00
0050	1728.03.11.00	Transferência de Recursos do Estado para Programas de Saúde – Repasse Fundo a Fundo - FES	85.000,00	91.800,00	100.062,00	109.068,00	385.930,00
0054	1728.10.21.00	Transferências de Convênio dos Estados Destinadas a Programas de Educação	110.000,00	118.800,00	129.492,00	141.146,00	499.438,00
0051	1728.99.11.00	Outras Transferências dos Estados - FEAS	38.000,00	41.040,00	44.734,00	48.760,00	172.534,00
0052	1758.01.11.00	TRANSFERÊNCIAS DE RECURSOS DO FUNDEB	6.600.000,00	7.128.000,00	7.769.520,00	8.468.777,00	29.966.297,00
0053	1758.01.21.00	TRANSFERÊNCIAS DE RECURSOS DA COMPLEMENTAÇÃO FUNDEB	1.067.000,00	1.152.360,00	1.256.072,00	1.369.119,00	4.844.551,00
	1900.00.00.00	OUTRAS RECEITAS CORRENTES	260.700,00	281.556,00	306.896,00	334.517,00	1.183.669,00
	1920.00.00.00	Idenizações e Restituições	144.100,00	155.628,00	169.635,00	184.902,00	654.265,00
	1922.00.00.00	Restituições	144.100,00	155.628,00	169.635,00	184.902,00	654.265,00
	1922.99.00.00	OUTRAS RESTITUIÇÕES	144.100,00	155.628,00	169.635,00	184.902,00	654.265,00
0056	1922.99.11.00	OUTRAS RESTITUIÇÕES	144.100,00	155.628,00	169.635,00	184.902,00	654.265,00
	1990.00.00.00	Receitas Diversas	116.600,00	125.928,00	137.261,00	149.615,00	529.404,00
	1990.99.00.00	OUTRAS RECEITAS	116.600,00	125.928,00	137.261,00	149.615,00	529.404,00
0057	1990.99.11.00	RECEITA DA DÍVIDA ATIVA DE OUTROS TRIBUTOS	550,00	594,00	647,00	706,00	2.497,00
0058	1990.99.11.01	OUTRAS RECEITAS	110.000,00	118.800,00	129.492,00	141.146,00	499.438,00
0055	1990.99.12.00	OUTRAS MULTAS E JUROS DE MORA	6.050,00	6.534,00	7.122,00	7.763,00	27.469,00
	2000.00.00.00	Receitas de Capital	5.946.300,00	6.422.004,00	6.999.985,00	7.629.983,00	26.998.272,00
	2200.00.00.00	Alienação de Bens	1.119.800,00	1.209.384,00	1.318.229,00	1.436.869,00	5.084.282,00
	2210.00.00.00	Alienação de Bens Móveis	126.500,00	136.620,00	148.916,00	162.318,00	574.354,00



Prefeitura Municipal de Manaíra

Secretaria de Finanças

Departamento de Contabilidade - PPA-Plano Plurianual - 2018 à 2021 - R\$ 1,00

Anexo XIII - Quadro de Detalhamento da Receita Prevista - Q.D.R.

Receitas	Valor (2018)	Valor (2019)	Valor (2020)	Valor (2021)	Total
0059 2213.00.11.00 ALIENAÇÃO DE OUTROS BENS MÓVEIS	126.500,00	136.620,00	148.916,00	162.318,00	574.354,00
2220.00.00.00 Alienação de Bens Imóveis	993.300,00	1.072.764,00	1.169.313,00	1.274.551,00	4.509.928,00
0060 2220.00.11.00 ALIENAÇÃO DE OUTROS BENS IMÓVEIS	993.300,00	1.072.764,00	1.169.313,00	1.274.551,00	4.509.928,00
2400.00.00.00 Transferências de Capital	4.826.500,00	5.212.620,00	5.681.756,00	6.193.114,00	21.913.990,00
0061 2418.10.11.00 Transferências de Convênio da União para o Sistema Único de Saúde – SUS	940.500,00	1.015.740,00	1.107.157,00	1.206.801,00	4.270.198,00
0062 2418.10.21.00 Transferências de Convênio da União destinadas a Programas de Educação	1.030.000,00	1.112.400,00	1.212.516,00	1.321.642,00	4.676.558,00
0063 2418.10.51.00 Transferências de Convênios da União destinadas a Programas de Saneamento Básico	979.000,00	1.057.320,00	1.152.479,00	1.256.202,00	4.445.001,00
0064 2418.10.91.00 Outras Transferências de Convênios da União	1.877.000,00	2.027.160,00	2.209.604,00	2.408.469,00	8.522.233,00
9000.00.00.00 Conta Retificadora da Receita Orçamentária	3.018.730,00	3.260.228,00	3.553.648,00	3.873.478,00	13.706.084,00
9700.00.00.00 Dedução da Receita Orçamentária em favor do FUNDEB	3.018.730,00	3.260.228,00	3.553.648,00	3.873.478,00	13.706.084,00
0067 9718.01.21.00 DEDUÇÃO DO FUNDO DE PARTICIPAÇÃO DOS MUNICÍPIOS - PARA FORMAÇÃO DO FUNDEB	2.640.000,00	2.851.200,00	3.107.808,00	3.387.511,00	11.986.519,00
0065 9718.01.51.00 Dedução de Receita para Formação do FUNDEB - ITR	220,00	238,00	259,00	282,00	999,00
0068 9718.06.11.00 Dedução das Transf. Financeira (LC 87/96) p/ formação do FUNDEB	440,00	475,00	518,00	565,00	1.998,00
0069 9728.01.11.00 DEDUÇÃO DO ICMS PARA FORMAÇÃO DO FUNDEB	365.200,00	394.416,00	429.913,00	468.606,00	1.658.135,00
0066 9728.01.21.00 Dedução de Receita para Formação do FUNDEB - IPVA	12.540,00	13.543,00	14.762,00	16.091,00	56.936,00
0070 9728.01.31.00 DEDUÇÃO DO IPI - MUNICÍPIOS PARA FORMAÇÃO DO FUNDEB	330,00	356,00	388,00	423,00	1.497,00
Total Geral:	32.011.509,00	34.572.430,00	37.683.950,00	41.075.487,00	145.343.376,00



Prefeitura Municipal de Manaíra

Secretaria de Finanças

Departamento de Contabilidade - PPA-Plano Plurianual - 2018 à 2021 - R\$ 1,00

Anexo XIII - Quadro de Detalhamento da Receita Prevista - Q.D.R.

Receitas	Valor (2018)	Valor (2019)	Valor (2020)	Valor (2021)	Total
----------	--------------	--------------	--------------	--------------	-------

MANOEL BEZERRA RABELO
PREFEITO



Prefeitura Municipal de Manaíra

Secretaria de Finanças

Departamento de Contabilidade - PPA-Plano Plurianual - 2018 à 2021 - R\$ 1,00

Anexo XII - Despesas por Programas, Ações e Fonte de Recursos por Órgão

Programas e Ações por Órgão				2018		2019		2020		2021		Total	
				Meta Física	Valor	Meta Física	Valor	Meta Física	Valor	Meta Física	Valor	Meta Física	Valor
1	Câmara Municipal			4	1.445.300,00	4	1.560.924,00	4	1.701.407,00	4	1.854.532,00	16	6.562.163,00
Programa: 1001 PROCESSO LEGISLATIVO				4	1.445.300,00	4	1.560.924,00	4	1.701.407,00	4	1.854.532,00	16	6.562.163,00
Objetivo: PROPORCIONAR A PRODUÇÃO DE NORMAS ADEQUADAS À REALIDADE POLÍTICA, SOCIAL E ECONÔMICA DASOCIEDADE; AVALIAR A EXECUÇÃO DAS POLÍTICAS PÚBLICAS; DEFINIR AS DIRETRIZES DO PLANEJAMENTO ESTRATÉGICO DA CAMARA MUNICIPAL; DIVULGAR OS TRABALHOS REALIZADOS POR ESSA INSTITUIÇÃO E INCENTIVAR A PARTICIPAÇÃO POPULAR.													
MacroObjetivo: Ação Legislativa – Representação e Controle Social													
Público Alvo: Toda População													
Indicadores													
Indicador Ação Realizada													
Fonte Balancetes Mensais													
Referência Atual Em Apuração													
Referência Esperada Em Apuração													
Ação: 1001 CONSTRUÇÃO, AMPLIAÇÃO E REFORMA DA CÂMARA MUNICIPAL				1	30.000,00	1	32.400,00	1	35.316,00	1	38.494,00	4	136.210,00
Unid.Orçamentária: Câmara Municipal													
Finalidade: CONSTRUÇÃO, AMPLIAÇÃO E REFORMA DA CÂMARA MUNICIPAL													
Produto: Em Apuração													
Unid.Medida: UND													
Local. das Metas: No Município													
Fonte de Recursos													
0000 Recursos Ordinários					30.000,00		32.400,00		35.316,00		38.494,00		136.210,00
Ação: 1002 AQUISIÇÃO DE EQUIPAMENTOS PARA A CÂMARA				1	16.500,00	1	17.820,00	1	19.424,00	1	21.172,00	4	74.916,00
Unid.Orçamentária: Câmara Municipal													
Finalidade: AQUISIÇÃO DE EQUIPAMENTOS PARA A CÂMARA													
Produto: Em Apuração													
Unid.Medida: UND													
Local. das Metas: No Município													
Fonte de Recursos													
0000 Recursos Ordinários					16.500,00		17.820,00		19.424,00		21.172,00		74.916,00
Ação: 2001 ATIVIDADES LEGISLATIVAS - PESSOAL/ENCARGOS SOCIAIS				1	815.500,00	1	880.740,00	1	960.007,00	1	1.046.407,00	4	3.702.654,00
Unid.Orçamentária: Câmara Municipal													
Finalidade: ATIVIDADES LEGISLATIVAS - PESSOAL/ENCARGOS SOCIAIS													
Produto: Em Apuração													
Unid.Medida: UND													
Local. das Metas: No Município													
Fonte de Recursos													
0000 Recursos Ordinários					815.500,00		880.740,00		960.007,00		1.046.407,00		3.702.654,00



Prefeitura Municipal de Manaíra

Secretaria de Finanças

Departamento de Contabilidade - PPA-Plano Plurianual - 2018 à 2021 - R\$ 1,00

Anexo XII - Despesas por Programas, Ações e Fonte de Recursos por Órgão

17

Programas e Ações por Órgão		2018		2019		2020		2021		Total	
		Meta Física	Valor	Meta Física	Valor	Meta Física	Valor	Meta Física	Valor	Meta Física	Valor
1	Câmara Municipal	4	1.445.300,00	4	1.560.924,00	4	1.701.407,00	4	1.854.532,00	16	6.562.163,00
Programa: 1001 PROCESSO LEGISLATIVO		4	1.445.300,00	4	1.560.924,00	4	1.701.407,00	4	1.854.532,00	16	6.562.163,00
Objetivo: PROPORCIONAR A PRODUÇÃO DE NORMAS ADEQUADAS À REALIDADE POLÍTICA, SOCIAL E ECONÔMICA DASOCIEDADE; AVALIAR A EXECUÇÃO DAS POLÍTICAS PÚBLICAS; DEFINIR AS DIRETRIZES DO PLANEJAMENTO ESTRATÉGICO DA CAMARA MUNICIPAL; DIVULGAR OS TRABALHOS REALIZADOS POR ESSA INSTITUIÇÃO E INCENTIVAR A PARTICIPAÇÃO POPULAR.											
MacroObjetivo: Ação Legislativa – Representação e Controle Social											
Público Alvo: Toda População											
Indicadores											
Indicador Ação Realizada											
Fonte Balancetes Mensais											
Referência Atual Em Apuração											
Referência Esperada Em Apuração											
Ação: 2002 MANUTENÇÃO DE OUTRAS DESPESAS LEGISLATIVAS		1	583.300,00	1	629.964,00	1	686.660,00	1	748.459,00	4	2.648.383,00
Unid.Orçamentária: Câmara Municipal											
Finalidade: MANUTENÇÃO DE OUTRAS DESPESAS LEGISLATIVAS											
Em Apuração											
Unid.Medida: UND											
No Município											
Fonte de Recursos											
0000 Recursos Ordinários			583.300,00		629.964,00		686.660,00		748.459,00		2.648.383,00



Prefeitura Municipal de Manaíra

Secretaria de Finanças

Departamento de Contabilidade - PPA-Plano Plurianual - 2018 à 2021 - R\$ 1,00

Anexo XII - Despesas por Programas, Ações e Fonte de Recursos por Órgão

18

Programas e Ações por Órgão				2018		2019		2020		2021		Total	
				Meta Física	Valor	Meta Física	Valor	Meta Física	Valor	Meta Física	Valor	Meta Física	Valor
2	Prefeitura Municipal			163	30.566.209,00	163	33.011.506,00	163	35.982.543,00	163	39.220.955,00	652	138.781.213,00
Programa: 1002 APOIO ADMINISTRATIVO				12	4.581.400,00	12	4.947.912,00	12	5.393.225,00	12	5.878.613,00	48	20.801.150,00
Objetivo: APOIAR OS ÓRGÃOS SETORIAIS NA GESTÃO DOS RECURSOS HUMANOS, ADMINISTRATIVOS E FINANCEIROS, OBJETIVANDO A REALIZAÇÃO DAS AÇÕES GOVERNAMENTAIS.													
MacroObjetivo: Gestão Pública Eficiente, transparente e combate à corrupção													
Público Alvo: Toda População													
Indicadores													
Indicador Ação Realizada													
Fonte Sec. Municipais													
Referência Atual Em Apuração													
Referência Esperada Em Apuração													
Ação: 1003 AQUISIÇÃO DE VEÍCULO PARA O GABINETE DO PREFEITO				1	80.000,00	1	86.400,00	1	94.176,00	1	102.652,00	4	363.228,00
Unid.Orçamentária: Gabinete do Prefeito													
Finalidade: AQUISIÇÃO DE VEÍCULO PARA O GABINETE DO PREFEITO													
Em Apuração													
Unid.Medida: UND													
No Município													
Fonte de Recursos													
0000 Recursos Ordinários					80.000,00		86.400,00		94.176,00		102.652,00		363.228,00
Ação: 1004 AQUISIÇÃO DE EQUIPAMENTOS PARA O GABINETE				1	20.000,00	1	21.600,00	1	23.544,00	1	25.663,00	4	90.807,00
Unid.Orçamentária: Gabinete do Prefeito													
Finalidade: AQUISIÇÃO DE EQUIPAMENTOS PARA O GABINETE													
Produto: Em Apuração													
Unid.Medida: UND													
Local. das Metas: No Município													
Fonte de Recursos													
0000 Recursos Ordinários					20.000,00		21.600,00		23.544,00		25.663,00		90.807,00
Ação: 1005 AQUISIÇÃO DE EQUIPAMENTOS PARA A SEC. DE ADMINISTRAÇÃO				1	6.600,00	1	7.128,00	1	7.770,00	1	8.469,00	4	29.967,00
Unid.Orçamentária: Secretaria de Administração													
Finalidade: AQUISIÇÃO DE EQUIPAMENTOS PARA A SEC. DE ADMINISTRAÇÃO													
Produto: Em Apuração													
Unid.Medida: UND													
Local. das Metas: No Município													
Fonte de Recursos													
0000 Recursos Ordinários					6.600,00		7.128,00		7.770,00		8.469,00		29.967,00



Prefeitura Municipal de Manaíra

Secretaria de Finanças

Departamento de Contabilidade - PPA-Plano Plurianual - 2018 à 2021 - R\$ 1,00

Anexo XII - Despesas por Programas, Ações e Fonte de Recursos por Órgão

19

Programas e Ações por Órgão				2018		2019		2020		2021		Total	
				Meta Física	Valor	Meta Física	Valor	Meta Física	Valor	Meta Física	Valor	Meta Física	Valor
2	Prefeitura Municipal			163	30.566.209,00	163	33.011.506,00	163	35.982.543,00	163	39.220.955,00	652	138.781.213,00
Programa: 1002 APOIO ADMINISTRATIVO				12	4.581.400,00	12	4.947.912,00	12	5.393.225,00	12	5.878.613,00	48	20.801.150,00
Objetivo: APOIAR OS ÓRGÃOS SETORIAIS NA GESTÃO DOS RECURSOS HUMANOS, ADMINISTRATIVOS E FINANCEIROS, OBJETIVANDO A REALIZAÇÃO DAS AÇÕES GOVERNAMENTAIS.													
MacroObjetivo: Gestão Pública Eficiente, transparente e combate à corrupção													
Público Alvo: Toda População													
Indicadores													
Indicador Ação Realizada													
Fonte Sec. Municipais													
Referência Atual Em Apuração													
Referência Esperada Em Apuração													
Ação: 1006 AQUISIÇÃO DE EQUIPAMENTOS PARA A SECRETARIA DE FINANÇAS				1	8.800,00	1	9.504,00	1	10.359,00	1	11.292,00	4	39.955,00
Unid.Orçamentária:Secretaria de Finanças													
Finalidade:AQUISIÇÃO DE EQUIPAMENTOS PARA A SECRETARIA DE FINANÇAS													
Em Apuração													
Unid.Medida:UND													
No Município													
Fonte de Recursos													
0000 Recursos Ordinários					8.800,00		9.504,00		10.359,00		11.292,00		39.955,00
Ação: 1033 AQUISIÇÃO DE EQUIPAMENTOS PARA AS ATIVIDADES DA CULTURA				1	5.500,00	1	5.940,00	1	6.475,00	1	7.057,00	4	24.972,00
Unid.Orçamentária:Secretaria de Educação e Cultura													
Finalidade:AQUISIÇÃO DE EQUIPAMENTOS PARA AS ATIVIDADES DA CULTURA													
Produto:Em Apuração													
Unid.Medida:UND													
Local. das Metas:No Município													
Fonte de Recursos													
0000 Recursos Ordinários					5.500,00		5.940,00		6.475,00		7.057,00		24.972,00
Ação: 2003 MANUTENÇÃO DAS ATIVIDADES DO GABINETE				1	532.980,00	1	575.618,00	1	627.424,00	1	683.890,00	4	2.419.912,00
Unid.Orçamentária:Gabinete do Prefeito													
Finalidade:MANUTENÇÃO DAS ATIVIDADES DO GABINETE													
Produto:Em Apuração													
Unid.Medida:UND													
Local. das Metas:No Município													
Fonte de Recursos													
0000 Recursos Ordinários					532.980,00		575.618,00		627.424,00		683.890,00		2.419.912,00



Prefeitura Municipal de Manaíra

Secretaria de Finanças

Departamento de Contabilidade - PPA-Plano Plurianual - 2018 à 2021 - R\$ 1,00

Anexo XII - Despesas por Programas, Ações e Fonte de Recursos por Órgão

Programas e Ações por Órgão		2018		2019		2020		2021		Total	
		Meta Física	Valor	Meta Física	Valor	Meta Física	Valor	Meta Física	Valor	Meta Física	Valor
2	Prefeitura Municipal	163	30.566.209,00	163	33.011.506,00	163	35.982.543,00	163	39.220.955,00	652	138.781.213,00
Programa: 1002 APOIO ADMINISTRATIVO		12	4.581.400,00	12	4.947.912,00	12	5.393.225,00	12	5.878.613,00	48	20.801.150,00
Objetivo: APOIAR OS ÓRGÃOS SETORIAIS NA GESTÃO DOS RECURSOS HUMANOS, ADMINISTRATIVOS E FINANCEIROS, OBJETIVANDO A REALIZAÇÃO DAS AÇÕES GOVERNAMENTAIS.											
MacroObjetivo: Gestão Pública Eficiente e combate à corrupção											
Público Alvo: Toda População											
Indicadores											
Indicador Ação Realizada											
Fonte Sec. Municipais											
Referência Atual Em Apuração											
Referência Esperada Em Apuração											
Ação: 2004 CONTRIBUIÇÃO PARA A FAMUP/CNM		1	20.000,00	1	21.600,00	1	23.544,00	1	25.663,00	4	90.807,00
Unid.Orçamentária: Gabinete do Prefeito											
Finalidade: CONTRIBUIÇÃO PARA A FAMUP/CNM											
Em Apuração											
Unid.Medida: UND											
No Município											
Fonte de Recursos											
0000 Recursos Ordinários			20.000,00		21.600,00		23.544,00		25.663,00		90.807,00
Ação: 2007 MANUTENÇÃO DAS ATIVIDADES DA SECRETARIA DE ADMINISTRAÇÃO		1	906.300,00	1	978.804,00	1	1.066.897,00	1	1.162.916,00	4	4.114.917,00
Unid.Orçamentária: Secretaria de Administração											
Finalidade: MANUTENÇÃO DAS ATIVIDADES DA SECRETARIA DE ADMINISTRAÇÃO											
Produto: Em Apuração											
Unid.Medida: UND											
Local. das Metas: No Município											
Fonte de Recursos											
0000 Recursos Ordinários			906.300,00		978.804,00		1.066.897,00		1.162.916,00		4.114.917,00
Ação: 2008 MANUTENÇÃO DAS ATIVIDADES DA SECRETARIA DE FINANÇAS		1	888.250,00	1	959.310,00	1	1.045.648,00	1	1.139.757,00	4	4.032.965,00
Unid.Orçamentária: Secretaria de Finanças											
Finalidade: MANUTENÇÃO DAS ATIVIDADES DA SECRETARIA DE FINANÇAS											
Produto: Em Apuração											
Unid.Medida: UND											
Local. das Metas: No Município											
Fonte de Recursos											
0000 Recursos Ordinários			888.250,00		959.310,00		1.045.648,00		1.139.757,00		4.032.965,00



Prefeitura Municipal de Manaíra

Secretaria de Finanças

Departamento de Contabilidade - PPA-Plano Plurianual - 2018 à 2021 - R\$ 1,00

Anexo XII - Despesas por Programas, Ações e Fonte de Recursos por Órgão

21

Programas e Ações por Órgão				2018		2019		2020		2021		Total	
				Meta Física	Valor	Meta Física	Valor	Meta Física	Valor	Meta Física	Valor	Meta Física	Valor
2	Prefeitura Municipal			163	30.566.209,00	163	33.011.506,00	163	35.982.543,00	163	39.220.955,00	652	138.781.213,00
Programa: 1002 APOIO ADMINISTRATIVO				12	4.581.400,00	12	4.947.912,00	12	5.393.225,00	12	5.878.613,00	48	20.801.150,00
Objetivo: APOIAR OS ÓRGÃOS SETORIAIS NA GESTÃO DOS RECURSOS HUMANOS, ADMINISTRATIVOS E FINANCEIROS, OBJETIVANDO A REALIZAÇÃO DAS AÇÕES GOVERNAMENTAIS.													
MacroObjetivo: Gestão Pública Eficiente, transparente e combate à corrupção													
Público Alvo: Toda População													
Indicadores													
Indicador Ação Realizada													
Fonte Sec. Municipais													
Referência Atual Em Apuração													
Referência Esperada Em Apuração													
Ação: 2010	MANUTENÇÃO DAS ATIVIDADES DA SECRETARIA DE INFRAESTRUTURA			1	1.423.800,00	1	1.537.704,00	1	1.676.097,00	1	1.826.946,00	4	6.464.547,00
Unid.Orçamentária: Secretaria de Infraestrutura													
Finalidade: MANUTENÇÃO DAS ATIVIDADES DA SECRETARIA DE INFRAESTRUTURA													
Em Apuração													
Unid.Medida: UND													
No Município													
Fonte de Recursos													
0000 Recursos Ordinários					1.423.800,00		1.537.704,00		1.676.097,00		1.826.946,00		6.464.547,00
Ação: 2011	MANUTENÇÃO DOS SERVIÇOS DE LIMPEZA PÚBLICA			1	157.600,00	1	170.208,00	1	185.527,00	1	202.224,00	4	715.559,00
Unid.Orçamentária: Secretaria de Infraestrutura													
Finalidade: MANUTENÇÃO DOS SERVIÇOS DE LIMPEZA PÚBLICA													
Produto: Em Apuração													
Unid.Medida: UND													
Local. das Metas: No Município													
Fonte de Recursos													
0000 Recursos Ordinários					157.600,00		170.208,00		185.527,00		202.224,00		715.559,00
Ação: 2069	MANUTENÇÃO DAS ATIV. DA SEC. DE AGRICULTURA E ABASTECIMENTO			1	531.570,00	1	574.096,00	1	625.764,00	1	682.084,00	4	2.413.514,00
Unid.Orçamentária: Secretaria de Agricultura e Abastecimento													
Finalidade: MANUTENÇÃO DAS ATIV. DA SEC. DE AGRICULTURA E ABASTECIMENTO													
Produto: Em Apuração													
Unid.Medida: UND													
Local. das Metas: No Município													
Fonte de Recursos													
0000 Recursos Ordinários					531.570,00		574.096,00		625.764,00		682.084,00		2.413.514,00



Prefeitura Municipal de Manaíra

Secretaria de Finanças

Departamento de Contabilidade - PPA-Plano Plurianual - 2018 à 2021 - R\$ 1,00

Anexo XII - Despesas por Programas, Ações e Fonte de Recursos por Órgão

22

Programas e Ações por Órgão				2018		2019		2020		2021		Total	
				Meta Física	Valor	Meta Física	Valor	Meta Física	Valor	Meta Física	Valor	Meta Física	Valor
2	Prefeitura Municipal			163	30.566.209,00	163	33.011.506,00	163	35.982.543,00	163	39.220.955,00	652	138.781.213,00
Programa: 1004 ENCARGOS GERAIS DO MUNICÍPIO				10	349.900,00	10	377.892,00	10	411.903,00	10	448.972,00	40	1.588.667,00
Objetivo: GARANTIR O PAGAMENTO DAS DESPESAS EM RELAÇÃO ÀS QUAIS NÃO SE PODE ASSOCIAR UM BEM OU SERVIÇO A SER GERADO NO PROCESSO PRODUTIVO CORRENTE, TAIS COMO: DÍVIDAS, RESSARCIMENTOS, INDENIZAÇÕES E OUTRAS AFINS, REPRESENTANDO, PORTANTO, UMA AGREGAÇÃO NEUTRA.													
MacroObjetivo: Gestão Pública Eficiente, transparente e combate à corrupção													
Público Alvo: Toda População													
Indicadores													
Indicador Ação Realizada													
Fonte Sec. Municipais													
Referência Atual Em Apuração													
Referência Esperada Em Apuração													
Ação: 0001 AMORTIZAÇÃO DA DÍVIDA DO INSS				1	99.000,00	1	106.920,00	1	116.543,00	1	127.032,00	4	449.495,00
Unid.Orçamentária: Secretaria de Finanças													
Finalidade: AMORTIZAÇÃO DA DÍVIDA DO INSS													
Em Apuração													
Unid.Medida: UND													
No Município													
Fonte de Recursos													
0000 Recursos Ordinários					99.000,00		106.920,00		116.543,00		127.032,00		449.495,00
Ação: 0002 AMORTIZAÇÃO DA DÍVIDA DO FGTS				1	5.500,00	1	5.940,00	1	6.475,00	1	7.057,00	4	24.972,00
Unid.Orçamentária: Secretaria de Finanças													
Finalidade: AMORTIZAÇÃO DA DÍVIDA DO FGTS													
Produto: Em Apuração													
Unid.Medida: UND													
Local. das Metas: No Município													
Fonte de Recursos													
0000 Recursos Ordinários					5.500,00		5.940,00		6.475,00		7.057,00		24.972,00
Ação: 0003 AMORTIZAÇÃO DA DÍVIDA COM A ENERGISA				1	5.500,00	1	5.940,00	1	6.475,00	1	7.057,00	4	24.972,00
Unid.Orçamentária: Secretaria de Finanças													
Finalidade: AMORTIZAÇÃO DA DÍVIDA COM A ENERGISA													
Produto: Em Apuração													
Unid.Medida: UND													
Local. das Metas: No Município													
Fonte de Recursos													
0000 Recursos Ordinários					5.500,00		5.940,00		6.475,00		7.057,00		24.972,00



Prefeitura Municipal de Manaíra

Secretaria de Finanças

Departamento de Contabilidade - PPA-Plano Plurianual - 2018 à 2021 - R\$ 1,00

Anexo XII - Despesas por Programas, Ações e Fonte de Recursos por Órgão

23

Programas e Ações por Órgão				2018		2019		2020		2021		Total	
				Meta Física	Valor	Meta Física	Valor	Meta Física	Valor	Meta Física	Valor	Meta Física	Valor
2	Prefeitura Municipal			163	30.566.209,00	163	33.011.506,00	163	35.982.543,00	163	39.220.955,00	652	138.781.213,00
Programa: 1004 ENCARGOS GERAIS DO MUNICÍPIO				10	349.900,00	10	377.892,00	10	411.903,00	10	448.972,00	40	1.588.667,00
Objetivo: GARANTIR O PAGAMENTO DAS DESPESAS EM RELAÇÃO ÀS QUAIS NÃO SE PODE ASSOCIAR UM BEM OU SERVIÇO A SER GERADO NO PROCESSO PRODUTIVO CORRENTE, TAIS COMO: DÍVIDAS, RESSARCIMENTOS, INDENIZAÇÕES E OUTRAS AFINS, REPRESENTANDO, PORTANTO, UMA AGREGAÇÃO NEUTRA.													
MacroObjetivo: Gestão Pública Eficiente, transparente e combate à corrupção													
Público Alvo: Toda População													
Indicadores													
Indicador Ação Realizada													
Fonte Sec. Municipais													
Referência Atual Em Apuração													
Referência Esperada Em Apuração													
Ação: 0004 AMORTIZAÇÃO DA DÍVIDA COM A CAGEPA				1	5.500,00	1	5.940,00	1	6.475,00	1	7.057,00	4	24.972,00
Unid.Orçamentária: Secretaria de Finanças													
Finalidade: AMORTIZAÇÃO DA DÍVIDA COM A CAGEPA													
Em Apuração													
Unid.Medida: UND													
No Município													
Fonte de Recursos													
0000 Recursos Ordinários					5.500,00		5.940,00		6.475,00		7.057,00		24.972,00
Ação: 0005 SENTENÇAS JUDICIAIS				1	21.000,00	1	22.680,00	1	24.721,00	1	26.946,00	4	95.347,00
Unid.Orçamentária: Secretaria de Finanças													
Finalidade: SENTENÇAS JUDICIAIS													
Produto: Em Apuração													
Unid.Medida: UND													
Local. das Metas: No Município													
Fonte de Recursos													
0000 Recursos Ordinários					21.000,00		22.680,00		24.721,00		26.946,00		95.347,00
Ação: 0006 PAGAMENTO DE JUROS DA DÍVIDA CONTRATADA				1	5.500,00	1	5.940,00	1	6.475,00	1	7.057,00	4	24.972,00
Unid.Orçamentária: Secretaria de Finanças													
Finalidade: PAGAMENTO DE JUROS DA DÍVIDA CONTRATADA													
Produto: Em Apuração													
Unid.Medida: UND													
Local. das Metas: No Município													
Fonte de Recursos													
0000 Recursos Ordinários					5.500,00		5.940,00		6.475,00		7.057,00		24.972,00



Prefeitura Municipal de Manaíra

Secretaria de Finanças

Departamento de Contabilidade - PPA-Plano Plurianual - 2018 à 2021 - R\$ 1,00

Anexo XII - Despesas por Programas, Ações e Fonte de Recursos por Órgão

24

Programas e Ações por Órgão				2018		2019		2020		2021		Total	
				Meta Física	Valor	Meta Física	Valor	Meta Física	Valor	Meta Física	Valor	Meta Física	Valor
2	Prefeitura Municipal			163	30.566.209,00	163	33.011.506,00	163	35.982.543,00	163	39.220.955,00	652	138.781.213,00
Programa: 1004 ENCARGOS GERAIS DO MUNICÍPIO				10	349.900,00	10	377.892,00	10	411.903,00	10	448.972,00	40	1.588.667,00
Objetivo: GARANTIR O PAGAMENTO DAS DESPESAS EM RELAÇÃO ÀS QUAIS NÃO SE PODE ASSOCIAR UM BEM OU SERVIÇO A SER GERADO NO PROCESSO PRODUTIVO CORRENTE, TAIS COMO: DÍVIDAS, RESSARCIMENTOS, INDENIZAÇÕES E OUTRAS AFINS, REPRESENTANDO, PORTANTO, UMA AGREGAÇÃO NEUTRA.													
MacroObjetivo: Gestão Pública Eficiente, transparente e combate à corrupção													
Público Alvo: Toda População													
Indicadores													
Indicador Ação Realizada													
Fonte Sec. Municipais													
Referência Atual Em Apuração													
Referência Esperada Em Apuração													
Ação: 0007 AMORTIZAÇÃO DA DÍVIDA EDUCAÇÃO COM O INSS				1	35.000,00	1	37.800,00	1	41.202,00	1	44.910,00	4	158.912,00
Unid.Orçamentária: Secretaria de Educação e Cultura													
Finalidade: AMORTIZAÇÃO DA DÍVIDA EDUCAÇÃO COM O INSS													
Em Apuração													
Unid.Medida: UND													
No Município													
Fonte de Recursos													
0001 Receita de Impostos e de Transferência de Impostos - Educação					35.000,00		37.800,00		41.202,00		44.910,00		158.912,00
Ação: 0008 AMORTIZAÇÃO DA DÍVIDA DA SAÚDE DO INSS				1	20.000,00	1	21.600,00	1	23.544,00	1	25.663,00	4	90.807,00
Unid.Orçamentária: Fundo Municipal de Saúde													
Finalidade: AMORTIZAÇÃO DA DÍVIDA DA SAÚDE DO INSS													
Produto: Em Apuração													
Unid.Medida: UND													
Local. das Metas: No Município													
Fonte de Recursos													
0002 Receita de Impostos e de Transferência de Impostos - Saúde					20.000,00		21.600,00		23.544,00		25.663,00		90.807,00
Ação: 2009 CONTRIBUIÇÃO PARA O PASEP				1	130.900,00	1	141.372,00	1	154.095,00	1	167.964,00	4	594.331,00
Unid.Orçamentária: Secretaria de Finanças													
Finalidade: CONTRIBUIÇÃO PARA O PASEP													
Produto: Em Apuração													
Unid.Medida: UND													
Local. das Metas: No Município													
Fonte de Recursos													
0000 Recursos Ordinários					130.900,00		141.372,00		154.095,00		167.964,00		594.331,00



Prefeitura Municipal de Manaíra

Secretaria de Finanças

Departamento de Contabilidade - PPA-Plano Plurianual - 2018 à 2021 - R\$ 1,00

Anexo XII - Despesas por Programas, Ações e Fonte de Recursos por Órgão

25

Programas e Ações por Órgão		2018		2019		2020		2021		Total	
		Meta Física	Valor	Meta Física	Valor	Meta Física	Valor	Meta Física	Valor	Meta Física	Valor
2	Prefeitura Municipal	163	30.566.209,00	163	33.011.506,00	163	35.982.543,00	163	39.220.955,00	652	138.781.213,00
Programa: 1004	ENCARGOS GERAIS DO MUNICÍPIO	10	349.900,00	10	377.892,00	10	411.903,00	10	448.972,00	40	1.588.667,00
Objetivo: GARANTIR O PAGAMENTO DAS DESPESAS EM RELAÇÃO ÀS QUAIS NÃO SE PODE ASSOCIAR UM BEM OU SERVIÇO A SER GERADO NO PROCESSO PRODUTIVO CORRENTE, TAIS COMO: DÍVIDAS, RESSARCIMENTOS, INDENIZAÇÕES E OUTRAS AFINS, REPRESENTANDO, PORTANTO, UMA AGREGAÇÃO NEUTRA.											
MacroObjetivo: Gestão Pública Eficiente, transparente e combate à corrupção											
Público Alvo: Toda População											
Indicadores											
Indicador Ação Realizada											
Fonte Sec. Municipais											
Referência Atual Em Apuração											
Referência Esperada Em Apuração											
Ação: 2048	CONTRIBUIÇÃO DA SAÚDE PARA O PASEP	1	22.000,00	1	23.760,00	1	25.898,00	1	28.229,00	4	99.887,00
Unid.Orçamentária:Fundo Municipal de Saúde											
Finalidade: CONTRIBUIÇÃO DA SAÚDE PARA O PASEP											
Em Apuração											
Unid.Medida:UND											
No Município											
Fonte de Recursos											
0002	Receita de Impostos e de Transferência de Impostos - Saúde		22.000,00		23.760,00		25.898,00		28.229,00		99.887,00



Prefeitura Municipal de Manaíra

Secretaria de Finanças

Departamento de Contabilidade - PPA-Plano Plurianual - 2018 à 2021 - R\$ 1,00

Anexo XII - Despesas por Programas, Ações e Fonte de Recursos por Órgão

Programas e Ações por Órgão			2018		2019		2020		2021		Total	
			Meta Física	Valor	Meta Física	Valor	Meta Física	Valor	Meta Física	Valor	Meta Física	Valor
2	Prefeitura Municipal		163	30.566.209,00	163	33.011.506,00	163	35.982.543,00	163	39.220.955,00	652	138.781.213,00
Programa: 1005	EDUCAR PARA TRANSFORMAR - GESTÃO E OPERACIONALIZAÇÃO DA POLÍTICA EDUCACIONAL		33	12.789.160,00	33	13.812.293,00	33	15.055.398,00	33	16.410.381,00	132	58.067.232,00
Objetivo:	FORMULAR E DEFINIR AS DIRETRIZES DA POLÍTICA EDUCACIONAL DO MUNICÍPIO. ASSEGURAR A ELABORAÇÃO, A ORGANIZAÇÃO, O DESENVOLVIMENTO E AVALIAÇÃO DO PROJETO POLÍTICO-PEDAGÓGICO DAS ESCOLAS. PLANEJAR E EXECUTAR AÇÕES QUE ASSEGUREM A EDUCAÇÃO COMO UMA POLÍTICA DE INCLUSÃO. INTEGRAR A POLÍTICA EDUCACIONAL COM OUTRAS POLÍTICAS SOCIAIS. REALIZAR A INTERLOCUÇÃO DA SECRETARIA MUNICIPAL DE EDUCAÇÃO COM OUTRAS ENTIDADES DO PODER PÚBLICO E COM INSTITUIÇÕES DA SOCIEDADE CIVIL.											
MacroObjetivo:	Equidade, cidadania e promoção dos direitos humanos											
Público Alvo:	Alunos											
Indicadores												
Indicador	Ação Realizada											
Fonte	Sec. Educação											
Referência Atual	Em Apuração											
Referência Esperada	Em Apuração											
Ação: 1025	AQUISIÇÃO DE ÔNIBUS PARA O TRANSPORTE ESCOLAR - FNDE		1	162.000,00	1	174.960,00	1	190.706,00	1	207.870,00	4	735.536,00
Unid.Orçamentária:	Secretaria de Educação e Cultura											
Finalidade:	AQUISIÇÃO DE ÔNIBUS PARA O TRANSPORTE ESCOLAR - FNDE											
Em Apuração												
Unid.Medida:	UND											
No Município												
Fonte de Recursos												
0001	Receita de Impostos e de Transferência de Impostos - Educação			12.000,00		12.960,00		14.126,00		15.398,00		54.484,00
0050	Transferência de Convênios – Educação – Federal			150.000,00		162.000,00		176.580,00		192.472,00		681.052,00
Ação: 1026	AQUISIÇÃO E DESAPROP. DE IMÓVEL PARA A EDUCAÇÃO - MDE		1	150.000,00	1	162.000,00	1	176.580,00	1	192.472,00	4	681.052,00
Unid.Orçamentária:	Secretaria de Educação e Cultura											
Finalidade:	AQUISIÇÃO E DESAPROP. DE IMÓVEL PARA A EDUCAÇÃO - MDE											
Produto:	Em Apuração											
Unid.Medida:	UND											
Local. das Metas:	No Município											
Fonte de Recursos												
0001	Receita de Impostos e de Transferência de Impostos - Educação			150.000,00		162.000,00		176.580,00		192.472,00		681.052,00



Prefeitura Municipal de Manaíra

Secretaria de Finanças

Departamento de Contabilidade - PPA-Plano Plurianual - 2018 à 2021 - R\$ 1,00

Anexo XII - Despesas por Programas, Ações e Fonte de Recursos por Órgão

27

Programas e Ações por Órgão			2018		2019		2020		2021		Total	
			Meta Física	Valor	Meta Física	Valor	Meta Física	Valor	Meta Física	Valor	Meta Física	Valor
2	Prefeitura Municipal		163	30.566.209,00	163	33.011.506,00	163	35.982.543,00	163	39.220.955,00	652	138.781.213,00
Programa: 1005	EDUCAR PARA TRANSFORMAR - GESTÃO E OPERACIONALIZAÇÃO DA POLÍTICA EDUCACIONAL		33	12.789.160,00	33	13.812.293,00	33	15.055.398,00	33	16.410.381,00	132	58.067.232,00
Objetivo:	FORMULAR E DEFINIR AS DIRETRIZES DA POLÍTICA EDUCACIONAL DO MUNICÍPIO. ASSEGURAR A ELABORAÇÃO, A ORGANIZAÇÃO, O DESENVOLVIMENTO E AVALIAÇÃO DO PROJETO POLÍTICO-PEDAGÓGICO DAS ESCOLAS. PLANEJAR E EXECUTAR AÇÕES QUE ASSEGUREM A EDUCAÇÃO COMO UMA POLÍTICA DE INCLUSÃO. INTEGRAR A POLÍTICA EDUCACIONAL COM OUTRAS POLÍTICAS SOCIAIS. REALIZAR A INTERLOCUÇÃO DA SECRETARIA MUNICIPAL DE EDUCAÇÃO COM OUTRAS ENTIDADES DO PODER PÚBLICO E COM INSTITUIÇÕES DA SOCIEDADE CIVIL.											
MacroObjetivo:	Equidade, cidadania e promoção dos direitos humanos											
Público Alvo:	Alunos											
Indicadores												
Indicador	Ação Realizada											
Fonte	Sec. Educação											
Referência Atual	Em Apuração											
Referência Esperada	Em Apuração											
Ação: 1027	CONSTRUÇÃO, AMPLI. E REFORMA DA SEC. DE EDUCAÇÃO - MDE		1	50.000,00	1	54.000,00	1	58.860,00	1	64.157,00	4	227.017,00
Unid.Orçamentária:	Secretaria de Educação e Cultura											
Finalidade:	CONSTRUÇÃO, AMPLI. E REFORMA DA SEC. DE EDUCAÇÃO - MDE											
Em Apuração												
Unid.Medida:	UND											
No Município												
Fonte de Recursos												
0001	Receita de Impostos e de Transferência de Impostos - Educação			50.000,00		54.000,00		58.860,00		64.157,00		227.017,00
Ação: 1028	AQUISIÇÃO DE VEÍCULO PARA A SEC. DE EDUCAÇÃO - MDE		1	55.000,00	1	59.400,00	1	64.746,00	1	70.573,00	4	249.719,00
Unid.Orçamentária:	Secretaria de Educação e Cultura											
Finalidade:	AQUISIÇÃO DE VEÍCULO PARA A SEC. DE EDUCAÇÃO - MDE											
Produto:	Em Apuração											
Unid.Medida:	UND											
Local. das Metas:	No Município											
Fonte de Recursos												
0001	Receita de Impostos e de Transferência de Impostos - Educação			55.000,00		59.400,00		64.746,00		70.573,00		249.719,00



Prefeitura Municipal de Manaíra

Secretaria de Finanças

Departamento de Contabilidade - PPA-Plano Plurianual - 2018 à 2021 - R\$ 1,00

Anexo XII - Despesas por Programas, Ações e Fonte de Recursos por Órgão

Programas e Ações por Órgão			2018		2019		2020		2021		Total	
			Meta Física	Valor	Meta Física	Valor	Meta Física	Valor	Meta Física	Valor	Meta Física	Valor
2	Prefeitura Municipal		163	30.566.209,00	163	33.011.506,00	163	35.982.543,00	163	39.220.955,00	652	138.781.213,00
Programa: 1005 EDUCAR PARA TRANSFORMAR - GESTÃO E OPERACIONALIZAÇÃO DA POLÍTICA EDUCACIONAL			33	12.789.160,00	33	13.812.293,00	33	15.055.398,00	33	16.410.381,00	132	58.067.232,00
Objetivo: FORMULAR E DEFINIR AS DIRETRIZES DA POLÍTICA EDUCACIONAL DO MUNICÍPIO. ASSEGURAR A ELABORAÇÃO, A ORGANIZAÇÃO, O DESENVOLVIMENTO E AVALIAÇÃO DO PROJETO POLÍTICO-PEDAGÓGICO DAS ESCOLAS. PLANEJAR E EXECUTAR AÇÕES QUE ASSEGUREM A EDUCAÇÃO COMO UMA POLÍTICA DE INCLUSÃO. INTEGRAR A POLÍTICA EDUCACIONAL COM OUTRAS POLÍTICAS SOCIAIS. REALIZAR A INTERLOCUÇÃO DA SECRETARIA MUNICIPAL DE EDUCAÇÃO COM OUTRAS ENTIDADES DO PODER PÚBLICO E COM INSTITUIÇÕES DA SOCIEDADE CIVIL.												
MacroObjetivo: Equidade, cidadania e promoção dos direitos humanos												
Público Alvo: Alunos												
Indicadores												
Indicador Ação Realizada												
Fonte Sec. Educação												
Referência Atual Em Apuração												
Referência Esperada Em Apuração												
Ação: 1029 AQUISIÇÃO DE EQUIPAMENTOS PARA O ENS. FUNDAMENTAL - FNDE			1	115.500,00	1	124.740,00	1	135.967,00	1	148.203,00	4	524.410,00
Unid.Orçamentária:Secretaria de Educação e Cultura												
Finalidade:AQUISIÇÃO DE EQUIPAMENTOS PARA O ENS. FUNDAMENTAL - FNDE												
Em Apuração												
Unid.Medida:UND												
No Município												
Fonte de Recursos												
0000 Recursos Ordinários				5.500,00		5.940,00		6.475,00		7.057,00		24.972,00
0015 Transferência de Recursos do FNDE				110.000,00		118.800,00		129.492,00		141.146,00		499.438,00
Ação: 1030 CONSTRUÇÃO DE ESCOLA DE EDUCAÇÃO INFANTIL - FNDE			1	350.000,00	1	378.000,00	1	412.020,00	1	449.102,00	4	1.589.122,00
Unid.Orçamentária:Secretaria de Educação e Cultura												
Finalidade:CONSTRUÇÃO DE ESCOLA DE EDUCAÇÃO INFANTIL - FNDE												
Produto:Em Apuração												
Unid.Medida:UND												
Local. das Metas:No Município												
Fonte de Recursos												
0001 Receita de Impostos e de Transferência de Impostos - Educação				20.000,00		21.600,00		23.544,00		25.663,00		90.807,00
0050 Transferência de Convênios – Educação – Federal				330.000,00		356.400,00		388.476,00		423.439,00		1.498.315,00



Prefeitura Municipal de Manaíra

Secretaria de Finanças

Departamento de Contabilidade - PPA-Plano Plurianual - 2018 à 2021 - R\$ 1,00

Anexo XII - Despesas por Programas, Ações e Fonte de Recursos por Órgão

Programas e Ações por Órgão			2018		2019		2020		2021		Total	
			Meta Física	Valor	Meta Física	Valor	Meta Física	Valor	Meta Física	Valor	Meta Física	Valor
2	Prefeitura Municipal		163	30.566.209,00	163	33.011.506,00	163	35.982.543,00	163	39.220.955,00	652	138.781.213,00
Programa: 1005	EDUCAR PARA TRANSFORMAR - GESTÃO E OPERACIONALIZAÇÃO DA POLÍTICA EDUCACIONAL		33	12.789.160,00	33	13.812.293,00	33	15.055.398,00	33	16.410.381,00	132	58.067.232,00
Objetivo:	FORMULAR E DEFINIR AS DIRETRIZES DA POLÍTICA EDUCACIONAL DO MUNICÍPIO. ASSEGURAR A ELABORAÇÃO, A ORGANIZAÇÃO, O DESENVOLVIMENTO E AVALIAÇÃO DO PROJETO POLÍTICO-PEDAGÓGICO DAS ESCOLAS. PLANEJAR E EXECUTAR AÇÕES QUE ASSEGUREM A EDUCAÇÃO COMO UMA POLÍTICA DE INCLUSÃO. INTEGRAR A POLÍTICA EDUCACIONAL COM OUTRAS POLÍTICAS SOCIAIS. REALIZAR A INTERLOCUÇÃO DA SECRETARIA MUNICIPAL DE EDUCAÇÃO COM OUTRAS ENTIDADES DO PODER PÚBLICO E COM INSTITUIÇÕES DA SOCIEDADE CIVIL.											
MacroObjetivo:	Equidade, cidadania e promoção dos direitos humanos											
Público Alvo:	Alunos											
Indicadores												
Indicador	Ação Realizada											
Fonte	Sec. Educação											
Referência Atual	Em Apuração											
Referência Esperada	Em Apuração											
Ação: 1032	AQUISIÇÃO DE EQUIPAMENTOS PARA EDUCAÇÃO INFANTIL - MDE		1	150.000,00	1	162.000,00	1	176.580,00	1	192.472,00	4	681.052,00
Unid.Orçamentária:	Secretaria de Educação e Cultura											
Finalidade:	AQUISIÇÃO DE EQUIPAMENTOS PARA EDUCAÇÃO INFANTIL - MDE											
Em Apuração												
Unid.Medida:	UND											
No Município												
Fonte de Recursos												
0001	Receita de Impostos e de Transferência de Impostos - Educação			50.000,00		54.000,00		58.860,00		64.157,00		227.017,00
0015	Transferência de Recursos do FNDE			100.000,00		108.000,00		117.720,00		128.315,00		454.035,00
Ação: 1035	Perfuração e Equipamentos de Poços Artesianos nas Escolas Municipais - MDE		1	130.000,00	1	140.400,00	1	153.036,00	1	166.808,00	4	590.244,00
Unid.Orçamentária:	Secretaria de Educação e Cultura											
Finalidade:	Manter Perfuração e Equipamentos de Poços Artesianos nas Escolas Municipais - MDE											
Produto:												
Unid.Medida:												
Local. das Metas:												
Fonte de Recursos												
0001	Receita de Impostos e de Transferência de Impostos - Educação			130.000,00		140.400,00		153.036,00		166.808,00		590.244,00



Prefeitura Municipal de Manaíra

Secretaria de Finanças

Departamento de Contabilidade - PPA-Plano Plurianual - 2018 à 2021 - R\$ 1,00

Anexo XII - Despesas por Programas, Ações e Fonte de Recursos por Órgão

30

Programas e Ações por Órgão			2018		2019		2020		2021		Total	
			Meta Física	Valor	Meta Física	Valor	Meta Física	Valor	Meta Física	Valor	Meta Física	Valor
2	Prefeitura Municipal		163	30.566.209,00	163	33.011.506,00	163	35.982.543,00	163	39.220.955,00	652	138.781.213,00
Programa: 1005	EDUCAR PARA TRANSFORMAR - GESTÃO E OPERACIONALIZAÇÃO DA POLÍTICA EDUCACIONAL		33	12.789.160,00	33	13.812.293,00	33	15.055.398,00	33	16.410.381,00	132	58.067.232,00
Objetivo:	FORMULAR E DEFINIR AS DIRETRIZES DA POLÍTICA EDUCACIONAL DO MUNICÍPIO. ASSEGURAR A ELABORAÇÃO, A ORGANIZAÇÃO, O DESENVOLVIMENTO E AVALIAÇÃO DO PROJETO POLÍTICO-PEDAGÓGICO DAS ESCOLAS. PLANEJAR E EXECUTAR AÇÕES QUE ASSEGUREM A EDUCAÇÃO COMO UMA POLÍTICA DE INCLUSÃO. INTEGRAR A POLÍTICA EDUCACIONAL COM OUTRAS POLÍTICAS SOCIAIS. REALIZAR A INTERLOCUÇÃO DA SECRETARIA MUNICIPAL DE EDUCAÇÃO COM OUTRAS ENTIDADES DO PODER PÚBLICO E COM INSTITUIÇÕES DA SOCIEDADE CIVIL.											
MacroObjetivo:	Equidade, cidadania e promoção dos direitos humanos											
Público Alvo:	Alunos											
Indicadores												
Indicador	Ação Realizada											
Fonte	Sec. Educação											
Referência Atual	Em Apuração											
Referência Esperada	Em Apuração											
Ação: 2013	ALIMENTAÇÃO ESCOLAR - ENSINO FUNDAMENTAL		1	87.450,00	1	94.446,00	1	102.946,00	1	112.211,00	4	397.053,00
Unid.Orçamentária:	Secretaria de Educação e Cultura											
Finalidade:	ALIMENTAÇÃO ESCOLAR - ENSINO FUNDAMENTAL											
Produto:	Em Apuração											
Unid.Medida:	UND											
Local. das Metas:	No Município											
Fonte de Recursos												
0015	Transferência de Recursos do FNDE			87.450,00		94.446,00		102.946,00		112.211,00		397.053,00
Ação: 2014	ALIMENTAÇÃO ESCOLAR - PRÉ-ESCOLA		1	35.200,00	1	38.016,00	1	41.437,00	1	45.167,00	4	159.820,00
Unid.Orçamentária:	Secretaria de Educação e Cultura											
Finalidade:	ALIMENTAÇÃO ESCOLAR - PRÉ-ESCOLA											
Produto:	Em Apuração											
Unid.Medida:	UND											
Local. das Metas:	No Município											
Fonte de Recursos												
0015	Transferência de Recursos do FNDE			35.200,00		38.016,00		41.437,00		45.167,00		159.820,00



Prefeitura Municipal de Manaíra

Secretaria de Finanças

Departamento de Contabilidade - PPA-Plano Plurianual - 2018 à 2021 - R\$ 1,00

Anexo XII - Despesas por Programas, Ações e Fonte de Recursos por Órgão

31

Programas e Ações por Órgão			2018		2019		2020		2021		Total	
			Meta Física	Valor	Meta Física	Valor	Meta Física	Valor	Meta Física	Valor	Meta Física	Valor
2	Prefeitura Municipal		163	30.566.209,00	163	33.011.506,00	163	35.982.543,00	163	39.220.955,00	652	138.781.213,00
	Programa: 1005	EDUCAR PARA TRANSFORMAR - GESTÃO E OPERACIONALIZAÇÃO DA POLÍTICA EDUCACIONAL	33	12.789.160,00	33	13.812.293,00	33	15.055.398,00	33	16.410.381,00	132	58.067.232,00
	Objetivo:	FORMULAR E DEFINIR AS DIRETRIZES DA POLÍTICA EDUCACIONAL DO MUNICÍPIO. ASSEGURAR A ELABORAÇÃO, A ORGANIZAÇÃO, O DESENVOLVIMENTO E AVALIAÇÃO DO PROJETO POLÍTICO-PEDAGÓGICO DAS ESCOLAS. PLANEJAR E EXECUTAR AÇÕES QUE ASSEGUREM A EDUCAÇÃO COMO UMA POLÍTICA DE INCLUSÃO. INTEGRAR A POLÍTICA EDUCACIONAL COM OUTRAS POLÍTICAS SOCIAIS. REALIZAR A INTERLOCUÇÃO DA SECRETARIA MUNICIPAL DE EDUCAÇÃO COM OUTRAS ENTIDADES DO PODER PÚBLICO E COM INSTITUIÇÕES DA SOCIEDADE CIVIL.										
	MacroObjetivo:	Equidade, cidadania e promoção dos direitos humanos										
	Público Alvo:	Alunos										
	Indicadores											
	Indicador	Ação Realizada										
	Fonte	Sec. Educação										
	Referência Atual	Em Apuração										
	Referência Esperada	Em Apuração										
	Ação: 2015	ALIMENTAÇÃO ESCOLAR - CRECHE	1	17.600,00	1	19.008,00	1	20.719,00	1	22.583,00	4	79.910,00
	Unid.Orçamentária:	Secretaria de Educação e Cultura										
	Finalidade:	ALIMENTAÇÃO ESCOLAR - CRECHE										
	Produto:	Em Apuração										
	Unid.Medida:	UND										
	Local. das Metas:	No Município										
	Fonte de Recursos											
	0015	Transferência de Recursos do FNDE		17.600,00		19.008,00		20.719,00		22.583,00		79.910,00
	Ação: 2016	MANUTENÇÃO DE ATIVIDADES DO PROGRAMA SALÁRIO EDUCAÇÃO	1	267.400,00	1	288.792,00	1	314.783,00	1	343.113,00	4	1.214.088,00
	Unid.Orçamentária:	Secretaria de Educação e Cultura										
	Finalidade:	MANUTENÇÃO DE ATIVIDADES DO PROGRAMA SALÁRIO EDUCAÇÃO										
	Produto:	Em Apuração										
	Unid.Medida:	UND										
	Local. das Metas:	No Município										
	Fonte de Recursos											
	0004	Contribuição ao Programa Ensino Fundamental		267.400,00		288.792,00		314.783,00		343.113,00		1.214.088,00



Prefeitura Municipal de Manaíra

Secretaria de Finanças

Departamento de Contabilidade - PPA-Plano Plurianual - 2018 à 2021 - R\$ 1,00

Anexo XII - Despesas por Programas, Ações e Fonte de Recursos por Órgão

32

Programas e Ações por Órgão		2018		2019		2020		2021		Total	
		Meta Física	Valor	Meta Física	Valor	Meta Física	Valor	Meta Física	Valor	Meta Física	Valor
2	Prefeitura Municipal	163	30.566.209,00	163	33.011.506,00	163	35.982.543,00	163	39.220.955,00	652	138.781.213,00
Programa: 1005	EDUCAR PARA TRANSFORMAR - GESTÃO E OPERACIONALIZAÇÃO DA POLÍTICA EDUCACIONAL	33	12.789.160,00	33	13.812.293,00	33	15.055.398,00	33	16.410.381,00	132	58.067.232,00
Objetivo:	FORMULAR E DEFINIR AS DIRETRIZES DA POLÍTICA EDUCACIONAL DO MUNICÍPIO. ASSEGURAR A ELABORAÇÃO, A ORGANIZAÇÃO, O DESENVOLVIMENTO E AVALIAÇÃO DO PROJETO POLÍTICO-PEDAGÓGICO DAS ESCOLAS. PLANEJAR E EXECUTAR AÇÕES QUE ASSEGUREM A EDUCAÇÃO COMO UMA POLÍTICA DE INCLUSÃO. INTEGRAR A POLÍTICA EDUCACIONAL COM OUTRAS POLÍTICAS SOCIAIS. REALIZAR A INTERLOCUÇÃO DA SECRETARIA MUNICIPAL DE EDUCAÇÃO COM OUTRAS ENTIDADES DO PODER PÚBLICO E COM INSTITUIÇÕES DA SOCIEDADE CIVIL.										
MacroObjetivo:	Equidade, cidadania e promoção dos direitos humanos										
Público Alvo:	Alunos										
Indicadores											
Indicador	Ação Realizada										
Fonte	Sec. Educação										
Referência Atual	Em Apuração										
Referência Esperada	Em Apuração										
Ação: 2017	ATIVIDADES DO PROGRAMA DINHEIRO DIRETO NA ESCOLA - PDDE	1	13.200,00	1	14.256,00	1	15.539,00	1	16.938,00	4	59.933,00
Unid.Orçamentária:	Secretaria de Educação e Cultura										
Finalidade:	ATIVIDADES DO PROGRAMA DINHEIRO DIRETO NA ESCOLA - PDDE										
Produto:	Em Apuração										
Unid.Medida:	UND										
Local. das Metas:	No Município										
Fonte de Recursos											
0015	Transferência de Recursos do FNDE		13.200,00		14.256,00		15.539,00		16.938,00		59.933,00
Ação: 2018	PROGRAMA NACIONAL DE TRANSPORTE ESCOLAR - PNATE	1	75.000,00	1	81.000,00	1	88.290,00	1	96.235,00	4	340.525,00
Unid.Orçamentária:	Secretaria de Educação e Cultura										
Finalidade:	PROGRAMA NACIONAL DE TRANSPORTE ESCOLAR - PNATE										
Produto:	Em Apuração										
Unid.Medida:	UND										
Local. das Metas:	No Município										
Fonte de Recursos											
0015	Transferência de Recursos do FNDE		75.000,00		81.000,00		88.290,00		96.235,00		340.525,00



Prefeitura Municipal de Manaíra

Secretaria de Finanças

Departamento de Contabilidade - PPA-Plano Plurianual - 2018 à 2021 - R\$ 1,00

Anexo XII - Despesas por Programas, Ações e Fonte de Recursos por Órgão

33

Programas e Ações por Órgão			2018		2019		2020		2021		Total	
			Meta Física	Valor	Meta Física	Valor	Meta Física	Valor	Meta Física	Valor	Meta Física	Valor
2	Prefeitura Municipal		163	30.566.209,00	163	33.011.506,00	163	35.982.543,00	163	39.220.955,00	652	138.781.213,00
	Programa: 1005	EDUCAR PARA TRANSFORMAR - GESTÃO E OPERACIONALIZAÇÃO DA POLÍTICA EDUCACIONAL	33	12.789.160,00	33	13.812.293,00	33	15.055.398,00	33	16.410.381,00	132	58.067.232,00
	Objetivo:	FORMULAR E DEFINIR AS DIRETRIZES DA POLÍTICA EDUCACIONAL DO MUNICÍPIO. ASSEGURAR A ELABORAÇÃO, A ORGANIZAÇÃO, O DESENVOLVIMENTO E AVALIAÇÃO DO PROJETO POLÍTICO-PEDAGÓGICO DAS ESCOLAS. PLANEJAR E EXECUTAR AÇÕES QUE ASSEGUREM A EDUCAÇÃO COMO UMA POLÍTICA DE INCLUSÃO. INTEGRAR A POLÍTICA EDUCACIONAL COM OUTRAS POLÍTICAS SOCIAIS. REALIZAR A INTERLOCUÇÃO DA SECRETARIA MUNICIPAL DE EDUCAÇÃO COM OUTRAS ENTIDADES DO PODER PÚBLICO E COM INSTITUIÇÕES DA SOCIEDADE CIVIL.										
	MacroObjetivo:	Equidade, cidadania e promoção dos direitos humanos										
	Público Alvo:	Alunos										
	Indicadores											
	Indicador	Ação Realizada										
	Fonte	Sec. Educação										
	Referência Atual	Em Apuração										
	Referência Esperada	Em Apuração										
	Ação: 2019	ATIVIDADES DO PROGRAMA BRASIL ALFABETIZADO - PBA	1	73.800,00	1	79.704,00	1	86.877,00	1	94.695,00	4	335.076,00
	Unid.Orçamentária:	Secretaria de Educação e Cultura										
	Finalidade:	ATIVIDADES DO PROGRAMA BRASIL ALFABETIZADO - PBA										
	Produto:	Em Apuração										
	Unid.Medida:	UND										
	Local. das Metas:	No Município										
	Fonte de Recursos											
	0015	Transferência de Recursos do FNDE		73.800,00		79.704,00		86.877,00		94.695,00		335.076,00
	Ação: 2020	MANUTENÇÃO DE OUTROS PROGRAMAS DO FNDE	1	33.000,00	1	35.640,00	1	38.847,00	1	42.344,00	4	149.831,00
	Unid.Orçamentária:	Secretaria de Educação e Cultura										
	Finalidade:	MANUTENÇÃO DE OUTROS PROGRAMAS DO FNDE										
	Produto:	Em Apuração										
	Unid.Medida:	UND										
	Local. das Metas:	No Município										
	Fonte de Recursos											
	0015	Transferência de Recursos do FNDE		33.000,00		35.640,00		38.847,00		42.344,00		149.831,00



Prefeitura Municipal de Manaíra

Secretaria de Finanças

Departamento de Contabilidade - PPA-Plano Plurianual - 2018 à 2021 - R\$ 1,00

Anexo XII - Despesas por Programas, Ações e Fonte de Recursos por Órgão

34

Programas e Ações por Órgão			2018		2019		2020		2021		Total	
			Meta Física	Valor	Meta Física	Valor	Meta Física	Valor	Meta Física	Valor	Meta Física	Valor
2	Prefeitura Municipal		163	30.566.209,00	163	33.011.506,00	163	35.982.543,00	163	39.220.955,00	652	138.781.213,00
Programa: 1005	EDUCAR PARA TRANSFORMAR - GESTÃO E OPERACIONALIZAÇÃO DA POLÍTICA EDUCACIONAL		33	12.789.160,00	33	13.812.293,00	33	15.055.398,00	33	16.410.381,00	132	58.067.232,00
Objetivo:	FORMULAR E DEFINIR AS DIRETRIZES DA POLÍTICA EDUCACIONAL DO MUNICÍPIO. ASSEGURAR A ELABORAÇÃO, A ORGANIZAÇÃO, O DESENVOLVIMENTO E AVALIAÇÃO DO PROJETO POLÍTICO-PEDAGÓGICO DAS ESCOLAS. PLANEJAR E EXECUTAR AÇÕES QUE ASSEGUREM A EDUCAÇÃO COMO UMA POLÍTICA DE INCLUSÃO. INTEGRAR A POLÍTICA EDUCACIONAL COM OUTRAS POLÍTICAS SOCIAIS. REALIZAR A INTERLOCUÇÃO DA SECRETARIA MUNICIPAL DE EDUCAÇÃO COM OUTRAS ENTIDADES DO PODER PÚBLICO E COM INSTITUIÇÕES DA SOCIEDADE CIVIL.											
MacroObjetivo:	Equidade, cidadania e promoção dos direitos humanos											
Público Alvo:	Alunos											
Indicadores												
Indicador	Ação Realizada											
Fonte	Sec. Educação											
Referência Atual	Em Apuração											
Referência Esperada	Em Apuração											
Ação: 2021	MANUTENÇÃO DE TRANSPORTE ESCOLAR COM O MDE		1	170.500,00	1	184.140,00	1	200.713,00	1	218.777,00	4	774.130,00
Unid.Orçamentária:	Secretaria de Educação e Cultura											
Finalidade:	MANUTENÇÃO DE TRANSPORTE ESCOLAR COM O MDE											
Produto:	Em Apuração											
Unid.Medida:	UND											
Local. das Metas:	No Município											
Fonte de Recursos												
0001	Receita de Impostos e de Transferência de Impostos - Educação			170.500,00		184.140,00		200.713,00		218.777,00		774.130,00
Ação: 2022	MANUTENÇÃO DO FUNDEB ENSINO FUNDAMENTAL - MAG 60%		1	4.550.000,00	1	4.914.000,00	1	5.356.260,00	1	5.838.324,00	4	20.658.584,00
Unid.Orçamentária:	Secretaria de Educação e Cultura											
Finalidade:	MANUTENÇÃO DO FUNDEB ENSINO FUNDAMENTAL - MAG 60%											
Produto:	Em Apuração											
Unid.Medida:	UND											
Local. das Metas:	No Município											
Fonte de Recursos												
0018	Transferência do FUNDEB (magistério)			4.550.000,00		4.914.000,00		5.356.260,00		5.838.324,00		20.658.584,00



Prefeitura Municipal de Manaíra

Secretaria de Finanças

Departamento de Contabilidade - PPA-Plano Plurianual - 2018 à 2021 - R\$ 1,00

Anexo XII - Despesas por Programas, Ações e Fonte de Recursos por Órgão

Programas e Ações por Órgão			2018		2019		2020		2021		Total	
			Meta Física	Valor	Meta Física	Valor	Meta Física	Valor	Meta Física	Valor	Meta Física	Valor
2	Prefeitura Municipal		163	30.566.209,00	163	33.011.506,00	163	35.982.543,00	163	39.220.955,00	652	138.781.213,00
Programa: 1005	EDUCAR PARA TRANSFORMAR - GESTÃO E OPERACIONALIZAÇÃO DA POLÍTICA EDUCACIONAL		33	12.789.160,00	33	13.812.293,00	33	15.055.398,00	33	16.410.381,00	132	58.067.232,00
Objetivo:	FORMULAR E DEFINIR AS DIRETRIZES DA POLÍTICA EDUCACIONAL DO MUNICÍPIO. ASSEGURAR A ELABORAÇÃO, A ORGANIZAÇÃO, O DESENVOLVIMENTO E AVALIAÇÃO DO PROJETO POLÍTICO-PEDAGÓGICO DAS ESCOLAS. PLANEJAR E EXECUTAR AÇÕES QUE ASSEGUREM A EDUCAÇÃO COMO UMA POLÍTICA DE INCLUSÃO. INTEGRAR A POLÍTICA EDUCACIONAL COM OUTRAS POLÍTICAS SOCIAIS. REALIZAR A INTERLOCUÇÃO DA SECRETARIA MUNICIPAL DE EDUCAÇÃO COM OUTRAS ENTIDADES DO PODER PÚBLICO E COM INSTITUIÇÕES DA SOCIEDADE CIVIL.											
MacroObjetivo:	Equidade, cidadania e promoção dos direitos humanos											
Público Alvo:	Alunos											
Indicadores												
Indicador	Ação Realizada											
Fonte	Sec. Educação											
Referência Atual	Em Apuração											
Referência Esperada	Em Apuração											
Ação: 2023	MANUT. DO FUNDEB ENSINO FUNDAMENTAL - OUTRAS DESPESAS 40%		1	2.475.600,00	1	2.673.648,00	1	2.914.276,00	1	3.176.562,00	4	11.240.086,00
Unid.Orçamentária:	Secretaria de Educação e Cultura											
Finalidade:	MANUT. DO FUNDEB ENSINO FUNDAMENTAL - OUTRAS DESPESAS 40%											
Produto:	Em Apuração											
Unid.Medida:	UND											
Local. das Metas:	No Município											
Fonte de Recursos												
0019	Transferência do FUNDEB (outras)			2.475.600,00		2.673.648,00		2.914.276,00		3.176.562,00		11.240.086,00
Ação: 2024	MANUTENÇÃO DAS ATIVIDADES DO ENSINO FUNDAMENTAL - MDE		1	1.777.000,00	1	1.919.160,00	1	2.091.885,00	1	2.280.153,00	4	8.068.198,00
Unid.Orçamentária:	Secretaria de Educação e Cultura											
Finalidade:	MANUTENÇÃO DAS ATIVIDADES DO ENSINO FUNDAMENTAL - MDE											
Produto:	Em Apuração											
Unid.Medida:	UND											
Local. das Metas:	No Município											
Fonte de Recursos												
0001	Receita de Impostos e de Transferência de Impostos - Educação			1.777.000,00		1.919.160,00		2.091.885,00		2.280.153,00		8.068.198,00



Prefeitura Municipal de Manaíra

Secretaria de Finanças

Departamento de Contabilidade - PPA-Plano Plurianual - 2018 à 2021 - R\$ 1,00

Anexo XII - Despesas por Programas, Ações e Fonte de Recursos por Órgão

36

Programas e Ações por Órgão				2018		2019		2020		2021		Total	
				Meta Física	Valor	Meta Física	Valor	Meta Física	Valor	Meta Física	Valor	Meta Física	Valor
2	Prefeitura Municipal			163	30.566.209,00	163	33.011.506,00	163	35.982.543,00	163	39.220.955,00	652	138.781.213,00
Programa: 1005 EDUCAR PARA TRANSFORMAR - GESTÃO E OPERACIONALIZAÇÃO DA POLÍTICA EDUCACIONAL				33	12.789.160,00	33	13.812.293,00	33	15.055.398,00	33	16.410.381,00	132	58.067.232,00
Objetivo: FORMULAR E DEFINIR AS DIRETRIZES DA POLÍTICA EDUCACIONAL DO MUNICÍPIO. ASSEGURAR A ELABORAÇÃO, A ORGANIZAÇÃO, O DESENVOLVIMENTO E AVALIAÇÃO DO PROJETO POLÍTICO-PEDAGÓGICO DAS ESCOLAS. PLANEJAR E EXECUTAR AÇÕES QUE ASSEGUREM A EDUCAÇÃO COMO UMA POLÍTICA DE INCLUSÃO. INTEGRAR A POLÍTICA EDUCACIONAL COM OUTRAS POLÍTICAS SOCIAIS. REALIZAR A INTERLOCUÇÃO DA SECRETARIA MUNICIPAL DE EDUCAÇÃO COM OUTRAS ENTIDADES DO PODER PÚBLICO E COM INSTITUIÇÕES DA SOCIEDADE CIVIL.													
MacroObjetivo: Equidade, cidadania e promoção dos direitos humanos													
Público Alvo: Alunos													
Indicadores													
Indicador Ação Realizada													
Fonte Sec. Educação													
Referência Atual Em Apuração													
Referência Esperada Em Apuração													
Ação: 2025 MANUTENÇÃO DO FUNDEB EDUCAÇÃO INFANTIL - MAG. 60%				1	420.000,00	1	453.600,00	1	494.424,00	1	538.922,00	4	1.906.946,00
Unid.Orçamentária: Secretaria de Educação e Cultura													
Finalidade: MANUTENÇÃO DO FUNDEB EDUCAÇÃO INFANTIL - MAG. 60%													
Produto: Em Apuração													
Unid.Medida: UND													
Local. das Metas: No Município													
Fonte de Recursos													
0018 Transferência do FUNDEB (magistério)					420.000,00		453.600,00		494.424,00		538.922,00		1.906.946,00
Ação: 2026 MANUTENÇÃO DAS ATIVIDADES DA EDUC. INFANTIL - MDE				1	484.000,00	1	522.720,00	1	569.764,00	1	621.043,00	4	2.197.527,00
Unid.Orçamentária: Secretaria de Educação e Cultura													
Finalidade: MANUTENÇÃO DAS ATIVIDADES DA EDUC. INFANTIL - MDE													
Produto: Em Apuração													
Unid.Medida: UND													
Local. das Metas: No Município													
Fonte de Recursos													
0001 Receita de Impostos e de Transferência de Impostos - Educação					484.000,00		522.720,00		569.764,00		621.043,00		2.197.527,00



Prefeitura Municipal de Manaíra

Secretaria de Finanças

Departamento de Contabilidade - PPA-Plano Plurianual - 2018 à 2021 - R\$ 1,00

Anexo XII - Despesas por Programas, Ações e Fonte de Recursos por Órgão

37

Programas e Ações por Órgão			2018		2019		2020		2021		Total	
			Meta Física	Valor	Meta Física	Valor	Meta Física	Valor	Meta Física	Valor	Meta Física	Valor
2	Prefeitura Municipal		163	30.566.209,00	163	33.011.506,00	163	35.982.543,00	163	39.220.955,00	652	138.781.213,00
Programa: 1005 EDUCAR PARA TRANSFORMAR - GESTÃO E OPERACIONALIZAÇÃO DA POLÍTICA EDUCACIONAL			33	12.789.160,00	33	13.812.293,00	33	15.055.398,00	33	16.410.381,00	132	58.067.232,00
Objetivo: FORMULAR E DEFINIR AS DIRETRIZES DA POLÍTICA EDUCACIONAL DO MUNICÍPIO. ASSEGURAR A ELABORAÇÃO, A ORGANIZAÇÃO, O DESENVOLVIMENTO E AVALIAÇÃO DO PROJETO POLÍTICO-PEDAGÓGICO DAS ESCOLAS. PLANEJAR E EXECUTAR AÇÕES QUE ASSEGUREM A EDUCAÇÃO COMO UMA POLÍTICA DE INCLUSÃO. INTEGRAR A POLÍTICA EDUCACIONAL COM OUTRAS POLÍTICAS SOCIAIS. REALIZAR A INTERLOCUÇÃO DA SECRETARIA MUNICIPAL DE EDUCAÇÃO COM OUTRAS ENTIDADES DO PODER PÚBLICO E COM INSTITUIÇÕES DA SOCIEDADE CIVIL.												
MacroObjetivo: Equidade, cidadania e promoção dos direitos humanos												
Público Alvo: Alunos												
Indicadores												
Indicador Ação Realizada												
Fonte Sec. Educação												
Referência Atual Em Apuração												
Referência Esperada Em Apuração												
Ação: 2030 MANUTENÇÃO DE EDUCAÇÃO DE JOVENS E ADULTOS - MAG. 60%			1	243.400,00	1	262.872,00	1	286.531,00	1	312.319,00	4	1.105.122,00
Unid.Orçamentária: Secretaria de Educação e Cultura												
Finalidade: MANUTENÇÃO DE EDUCAÇÃO DE JOVENS E ADULTOS - MAG. 60%												
Produto: Em Apuração												
Unid.Medida: UND												
Local. das Metas: No Município												
Fonte de Recursos												
0018 Transferência do FUNDEB (magistério)				243.400,00		262.872,00		286.531,00		312.319,00		1.105.122,00
Ação: 2031 MANUTENÇÃO DO FUNDEB - 60% E 40% - COM MDE			1	629.000,00	1	679.320,00	1	740.458,00	1	807.101,00	4	2.855.879,00
Unid.Orçamentária: Secretaria de Educação e Cultura												
Finalidade: MANUTENÇÃO DO FUNDEB - 60% E 40% - COM MDE												
Produto: Em Apuração												
Unid.Medida: UND												
Local. das Metas: No Município												
Fonte de Recursos												
0001 Receita de Impostos e de Transferência de Impostos - Educação				629.000,00		679.320,00		740.458,00		807.101,00		2.855.879,00



Prefeitura Municipal de Manaíra

Secretaria de Finanças

Departamento de Contabilidade - PPA-Plano Plurianual - 2018 à 2021 - R\$ 1,00

Anexo XII - Despesas por Programas, Ações e Fonte de Recursos por Órgão

Programas e Ações por Órgão			2018		2019		2020		2021		Total	
			Meta Física	Valor	Meta Física	Valor	Meta Física	Valor	Meta Física	Valor	Meta Física	Valor
2	Prefeitura Municipal		163	30.566.209,00	163	33.011.506,00	163	35.982.543,00	163	39.220.955,00	652	138.781.213,00
Programa: 1005 EDUCAR PARA TRANSFORMAR - GESTÃO E OPERACIONALIZAÇÃO DA POLÍTICA EDUCACIONAL			33	12.789.160,00	33	13.812.293,00	33	15.055.398,00	33	16.410.381,00	132	58.067.232,00
Objetivo: FORMULAR E DEFINIR AS DIRETRIZES DA POLÍTICA EDUCACIONAL DO MUNICÍPIO. ASSEGURAR A ELABORAÇÃO, A ORGANIZAÇÃO, O DESENVOLVIMENTO E AVALIAÇÃO DO PROJETO POLÍTICO-PEDAGÓGICO DAS ESCOLAS. PLANEJAR E EXECUTAR AÇÕES QUE ASSEGUREM A EDUCAÇÃO COMO UMA POLÍTICA DE INCLUSÃO. INTEGRAR A POLÍTICA EDUCACIONAL COM OUTRAS POLÍTICAS SOCIAIS. REALIZAR A INTERLOCUÇÃO DA SECRETARIA MUNICIPAL DE EDUCAÇÃO COM OUTRAS ENTIDADES DO PODER PÚBLICO E COM INSTITUIÇÕES DA SOCIEDADE CIVIL.												
MacroObjetivo: Equidade, cidadania e promoção dos direitos humanos												
Público Alvo: Alunos												
Indicadores												
Indicador Ação Realizada												
Fonte Sec. Educação												
Referência Atual Em Apuração												
Referência Esperada Em Apuração												
Ação: 2032 ALIMENTAÇÃO ESCOLAR - QUILOMBOLA			1	4.950,00	1	5.346,00	1	5.827,00	1	6.352,00	4	22.475,00
Unid.Orçamentária: Secretaria de Educação e Cultura												
Finalidade: ALIMENTAÇÃO ESCOLAR - QUILOMBOLA												
Produto: Em Apuração												
Unid.Medida: UND												
Local. das Metas: No Município												
Fonte de Recursos												
0015 Transferência de Recursos do FNDE				4.950,00		5.346,00		5.827,00		6.352,00		22.475,00
Ação: 2033 ALIMENTAÇÃO ESCOLAR - EJA			1	17.160,00	1	18.533,00	1	20.201,00	1	22.019,00	4	77.913,00
Unid.Orçamentária: Secretaria de Educação e Cultura												
Finalidade: ALIMENTAÇÃO ESCOLAR - EJA												
Produto: Em Apuração												
Unid.Medida: UND												
Local. das Metas: No Município												
Fonte de Recursos												
0015 Transferência de Recursos do FNDE				17.160,00		18.533,00		20.201,00		22.019,00		77.913,00



Prefeitura Municipal de Manaíra

Secretaria de Finanças

Departamento de Contabilidade - PPA-Plano Plurianual - 2018 à 2021 - R\$ 1,00

Anexo XII - Despesas por Programas, Ações e Fonte de Recursos por Órgão

39

Programas e Ações por Órgão				2018		2019		2020		2021		Total	
				Meta Física	Valor	Meta Física	Valor	Meta Física	Valor	Meta Física	Valor	Meta Física	Valor
2	Prefeitura Municipal			163	30.566.209,00	163	33.011.506,00	163	35.982.543,00	163	39.220.955,00	652	138.781.213,00
Programa: 1005 EDUCAR PARA TRANSFORMAR - GESTÃO E OPERACIONALIZAÇÃO DA POLÍTICA EDUCACIONAL				33	12.789.160,00	33	13.812.293,00	33	15.055.398,00	33	16.410.381,00	132	58.067.232,00
Objetivo: FORMULAR E DEFINIR AS DIRETRIZES DA POLÍTICA EDUCACIONAL DO MUNICÍPIO. ASSEGURAR A ELABORAÇÃO, A ORGANIZAÇÃO, O DESENVOLVIMENTO E AVALIAÇÃO DO PROJETO POLÍTICO-PEDAGÓGICO DAS ESCOLAS. PLANEJAR E EXECUTAR AÇÕES QUE ASSEGUREM A EDUCAÇÃO COMO UMA POLÍTICA DE INCLUSÃO. INTEGRAR A POLÍTICA EDUCACIONAL COM OUTRAS POLÍTICAS SOCIAIS. REALIZAR A INTERLOCUÇÃO DA SECRETARIA MUNICIPAL DE EDUCAÇÃO COM OUTRAS ENTIDADES DO PODER PÚBLICO E COM INSTITUIÇÕES DA SOCIEDADE CIVIL.													
MacroObjetivo: Equidade, cidadania e promoção dos direitos humanos													
Público Alvo: Alunos													
Indicadores													
Indicador Ação Realizada													
Fonte Sec. Educação													
Referência Atual Em Apuração													
Referência Esperada Em Apuração													
Ação: 2034 PROGRAMA BRASIL CARINHOSO - FNDE				1	81.400,00	1	87.912,00	1	95.825,00	1	104.448,00	4	369.585,00
Unid.Orçamentária: Secretaria de Educação e Cultura													
Finalidade: PROGRAMA BRASIL CARINHOSO - FNDE													
Produto: Em Apuração													
Unid.Medida: UND													
Local. das Metas: No Município													
Fonte de Recursos													
0015 Transferência de Recursos do FNDE					81.400,00		87.912,00		95.825,00		104.448,00		369.585,00
Ação: 2035 Programa Transporte Escolar Estadual				1	110.000,00	1	118.800,00	1	129.492,00	1	141.146,00	4	499.438,00
Unid.Orçamentária: Secretaria de Educação e Cultura													
Finalidade: Manter o Transporte Escolar Estadual													
Produto:													
Unid.Medida:													
Local. das Metas:													
Fonte de Recursos													
0053 Transferência de Convênios – Educação – Estadual/Municipal/Outros					110.000,00		118.800,00		129.492,00		141.146,00		499.438,00



Prefeitura Municipal de Manaíra

Secretaria de Finanças

Departamento de Contabilidade - PPA-Plano Plurianual - 2018 à 2021 - R\$ 1,00

Anexo XII - Despesas por Programas, Ações e Fonte de Recursos por Órgão

40

Programas e Ações por Órgão		2018		2019		2020		2021		Total	
		Meta Física	Valor	Meta Física	Valor	Meta Física	Valor	Meta Física	Valor	Meta Física	Valor
2	Prefeitura Municipal	163	30.566.209,00	163	33.011.506,00	163	35.982.543,00	163	39.220.955,00	652	138.781.213,00
Programa: 1005	EDUCAR PARA TRANSFORMAR - GESTÃO E OPERACIONALIZAÇÃO DA POLÍTICA EDUCACIONAL	33	12.789.160,00	33	13.812.293,00	33	15.055.398,00	33	16.410.381,00	132	58.067.232,00
Objetivo:	FORMULAR E DEFINIR AS DIRETRIZES DA POLÍTICA EDUCACIONAL DO MUNICÍPIO. ASSEGURAR A ELABORAÇÃO, A ORGANIZAÇÃO, O DESENVOLVIMENTO E AVALIAÇÃO DO PROJETO POLÍTICO-PEDAGÓGICO DAS ESCOLAS. PLANEJAR E EXECUTAR AÇÕES QUE ASSEGUREM A EDUCAÇÃO COMO UMA POLÍTICA DE INCLUSÃO. INTEGRAR A POLÍTICA EDUCACIONAL COM OUTRAS POLÍTICAS SOCIAIS. REALIZAR A INTERLOCUÇÃO DA SECRETARIA MUNICIPAL DE EDUCAÇÃO COM OUTRAS ENTIDADES DO PODER PÚBLICO E COM INSTITUIÇÕES DA SOCIEDADE CIVIL.										
MacroObjetivo:	Equidade, cidadania e promoção dos direitos humanos										
Público Alvo:	Alunos										
Indicadores											
Indicador	Ação Realizada										
Fonte	Sec. Educação										
Referência Atual	Em Apuração										
Referência Esperada	Em Apuração										
Ação: 2036	Programa de Educação de jovens e Adultos - EJA-FNDE	1	61.000,00	1	65.880,00	1	71.809,00	1	78.272,00	4	276.961,00
Unid.Orçamentária:	Secretaria de Educação e Cultura										
Finalidade:	Manter o Programa de Educação de jovens e Adultos - EJA-FNDE										
Produto:											
Unid.Medida:											
Local. das Metas:											
Fonte de Recursos											
0015	Transferência de Recursos do FNDE		61.000,00		65.880,00		71.809,00		78.272,00		276.961,00

40



Prefeitura Municipal de Manaíra

Secretaria de Finanças

Departamento de Contabilidade - PPA-Plano Plurianual - 2018 à 2021 - R\$ 1,00

Anexo XII - Despesas por Programas, Ações e Fonte de Recursos por Órgão

41

Programas e Ações por Órgão			2018		2019		2020		2021		Total	
			Meta Física	Valor	Meta Física	Valor	Meta Física	Valor	Meta Física	Valor	Meta Física	Valor
2 Prefeitura Municipal			163	30.566.209,00	163	33.011.506,00	163	35.982.543,00	163	39.220.955,00	652	138.781.213,00
Programa: 1008	SOCIEDADE SAUDÁVEL, COM MAIOR QUALIDADE DE VIDA E LONGEVIDADE		31	4.628.500,00	31	4.998.780,00	31	5.448.667,00	31	5.939.050,00	124	21.014.997,00
Objetivo:	PROMOVER O CUIDADO INTEGRAL AO SER HUMANO NO CURSO DA VIDA, CONSIDERANDO A IMPLANTAÇÃO DE SERVIÇOS QUE ATENDAM ÀS NECESSIDADES DAS POLÍTICAS EM SAÚDE NO ÂMBITO DO SISTEMA ÚNICO DE SAÚDE - SUS.											
MacroObjetivo:	Equidade, cidadania e promoção dos direitos humanos											
Público Alvo:	Usuários de Saúde											
Indicadores												
Indicador	Ação Realizada											
Fonte	Sec. Saúde											
Referência Atual	Em Apuração											
Referência Esperada	Em Apuração											
Ação: 1036	AQUISIÇÃO DE AMBULÂNCIA - SUS		1	184.000,00	1	198.720,00	1	216.605,00	1	236.099,00	4	835.424,00
Unid.Orçamentária:	Fundo Municipal de Saúde											
Finalidade:	AQUISIÇÃO DE AMBULÂNCIA - SUS											
Produto:	Em Apuração											
Unid.Medida:	UND											
Local. das Metas:	No Município											
Fonte de Recursos												
0002	Receita de Impostos e de Transferência de Impostos - Saúde			8.000,00		8.640,00		9.418,00		10.265,00		36.323,00
0051	Transferência de Convênios – Saúde – Federal			176.000,00		190.080,00		207.187,00		225.834,00		799.101,00
Ação: 1037	AQUISIÇÃO DE VEÍCULO PARA A SECRETARIA DE SAÚDE - FUS		1	66.000,00	1	71.280,00	1	77.695,00	1	84.688,00	4	299.663,00
Unid.Orçamentária:	Fundo Municipal de Saúde											
Finalidade:	AQUISIÇÃO DE VEÍCULO PARA A SECRETARIA DE SAÚDE - FUS											
Produto:	Em Apuração											
Unid.Medida:	UND											
Local. das Metas:	No Município											
Fonte de Recursos												
0002	Receita de Impostos e de Transferência de Impostos - Saúde			66.000,00		71.280,00		77.695,00		84.688,00		299.663,00
Ação: 1038	CONSTRUÇÃO DE UNIDADES DE SAÚDE - SUS		1	346.500,00	1	374.220,00	1	407.900,00	1	444.611,00	4	1.573.231,00
Unid.Orçamentária:	Fundo Municipal de Saúde											
Finalidade:	CONSTRUÇÃO DE UNIDADES DE SAÚDE - SUS											
Produto:	Em Apuração											
Unid.Medida:	UND											
Local. das Metas:	No Município											
Fonte de Recursos												
0002	Receita de Impostos e de Transferência de Impostos - Saúde			16.500,00		17.820,00		19.424,00		21.172,00		74.916,00
0051	Transferência de Convênios – Saúde – Federal			330.000,00		356.400,00		388.476,00		423.439,00		1.498.315,00



Prefeitura Municipal de Manaíra

Secretaria de Finanças

Departamento de Contabilidade - PPA-Plano Plurianual - 2018 à 2021 - R\$ 1,00

Anexo XII - Despesas por Programas, Ações e Fonte de Recursos por Órgão

Programas e Ações por Órgão				2018		2019		2020		2021		Total	
				Meta Física	Valor	Meta Física	Valor	Meta Física	Valor	Meta Física	Valor	Meta Física	Valor
2	Prefeitura Municipal			163	30.566.209,00	163	33.011.506,00	163	35.982.543,00	163	39.220.955,00	652	138.781.213,00
Programa: 1008	SOCIEDADE SAUDÁVEL, COM MAIOR QUALIDADE DE VIDA E LONGEVIDADE			31	4.628.500,00	31	4.998.780,00	31	5.448.667,00	31	5.939.050,00	124	21.014.997,00
Objetivo: PROMOVER O CUIDADO INTEGRAL AO SER HUMANO NO CURSO DA VIDA, CONSIDERANDO A IMPLANTAÇÃO DE SERVIÇOS QUE ATENDAM ÀS NECESSIDADES DAS POLÍTICAS EM SAÚDE NO ÂMBITO DO SISTEMA ÚNICO DE SAÚDE - SUS.													
MacroObjetivo: Equidade, cidadania e promoção dos direitos humanos													
Público Alvo: Usuários de Saúde													
Indicadores													
Indicador Ação Realizada													
Fonte Sec. Saúde													
Referência Atual Em Apuração													
Referência Esperada Em Apuração													
Ação: 1039	AMPLIAÇÃO E REFORMA DE UNIDADES BÁSICAS DE SAÚDE - FUS			1	62.000,00	1	66.960,00	1	72.986,00	1	79.554,00	4	281.500,00
Unid.Orçamentária:Fundo Municipal de Saúde													
Finalidade:AMPLIAÇÃO E REFORMA DE UNIDADES BÁSICAS DE SAÚDE - FUS													
Produto:Em Apuração													
Unid.Medida:UND													
Local. das Metas:No Município													
Fonte de Recursos													
0002 Receita de Impostos e de Transferência de Impostos - Saúde					62.000,00		66.960,00		72.986,00		79.554,00		281.500,00
Ação: 1042	AQUISIÇÃO DE EQUIP. MÉDICOS, HOSPIT. E ODONTOLÓGICOS - SUS			1	184.800,00	1	199.584,00	1	217.546,00	1	237.126,00	4	839.056,00
Unid.Orçamentária:Fundo Municipal de Saúde													
Finalidade:AQUISIÇÃO DE EQUIP. MÉDICOS, HOSPIT. E ODONTOLÓGICOS - SUS													
Produto:Em Apuração													
Unid.Medida:UND													
Local. das Metas:No Município													
Fonte de Recursos													
0002 Receita de Impostos e de Transferência de Impostos - Saúde					8.800,00		9.504,00		10.359,00		11.292,00		39.955,00
0051 Transferência de Convênios – Saúde – Federal					176.000,00		190.080,00		207.187,00		225.834,00		799.101,00
Ação: 1043	AQUISIÇÃO DE EQUIPAMENTOS DIVERSOS PARA A SAÚDE - FUS			1	38.500,00	1	41.580,00	1	45.322,00	1	49.401,00	4	174.803,00
Unid.Orçamentária:Fundo Municipal de Saúde													
Finalidade:AQUISIÇÃO DE EQUIPAMENTOS DIVERSOS PARA A SAÚDE - FUS													
Produto:Em Apuração													
Unid.Medida:UND													
Local. das Metas:No Município													
Fonte de Recursos													
0051 Transferência de Convênios – Saúde – Federal					38.500,00		41.580,00		45.322,00		49.401,00		174.803,00



Prefeitura Municipal de Manaíra

Secretaria de Finanças

Departamento de Contabilidade - PPA-Plano Plurianual - 2018 à 2021 - R\$ 1,00

Anexo XII - Despesas por Programas, Ações e Fonte de Recursos por Órgão

43

Programas e Ações por Órgão				2018		2019		2020		2021		Total	
				Meta Física	Valor	Meta Física	Valor	Meta Física	Valor	Meta Física	Valor	Meta Física	Valor
2	Prefeitura Municipal			163	30.566.209,00	163	33.011.506,00	163	35.982.543,00	163	39.220.955,00	652	138.781.213,00
Programa: 1008 SOCIEDADE SAUDÁVEL, COM MAIOR QUALIDADE DE VIDA E LONGEVIDADE				31	4.628.500,00	31	4.998.780,00	31	5.448.667,00	31	5.939.050,00	124	21.014.997,00
Objetivo: PROMOVER O CUIDADO INTEGRAL AO SER HUMANO NO CURSO DA VIDA, CONSIDERANDO A IMPLANTAÇÃO DE SERVIÇOS QUE ATENDAM ÀS NECESSIDADES DAS POLÍTICAS EM SAÚDE NO ÂMBITO DO SISTEMA ÚNICO DE SAÚDE - SUS.													
MacroObjetivo: Equidade, cidadania e promoção dos direitos humanos													
Público Alvo: Usuários de Saúde													
Indicadores													
Indicador Ação Realizada													
Fonte Sec. Saúde													
Referência Atual Em Apuração													
Referência Esperada Em Apuração													
Ação: 1045 ADQUIRIR VEICULO PARA VIGILÂNCIA E PROMOÇÃO EM SAÚDE				1	55.000,00	1	59.400,00	1	64.746,00	1	70.573,00	4	249.719,00
Unid.Orçamentária:Fundo Municipal de Saúde													
Finalidade:ADQUIRIR VEICULO PARA VIGILÂNCIA E PROMOÇÃO EM SAÚDE													
Produto:Em Apuração													
Unid.Medida:UND													
Local. das Metas:No Município													
Fonte de Recursos													
0014 Transferência de Recursos do SUS					55.000,00		59.400,00		64.746,00		70.573,00		249.719,00
Ação: 2037 MANUTENÇÃO DAS ATIVIDADES DO FUNDO DE SAÚDE				1	979.000,00	1	1.057.320,00	1	1.152.478,00	1	1.256.203,00	4	4.445.001,00
Unid.Orçamentária:Fundo Municipal de Saúde													
Finalidade:MANUTENÇÃO DAS ATIVIDADES DO FUNDO DE SAÚDE													
Produto:Em Apuração													
Unid.Medida:UND													
Local. das Metas:No Município													
Fonte de Recursos													
0002 Receita de Impostos e de Transferência de Impostos - Saúde					979.000,00		1.057.320,00		1.152.478,00		1.256.203,00		4.445.001,00
Ação: 2038 MANUTENÇÃO DO PROGRAMA DE SAÚDE DA FAMÍLIA - SF				1	265.000,00	1	286.200,00	1	311.958,00	1	340.035,00	4	1.203.193,00
Unid.Orçamentária:Fundo Municipal de Saúde													
Finalidade:MANUTENÇÃO DO PROGRAMA DE SAÚDE DA FAMÍLIA - SF													
Produto:Em Apuração													
Unid.Medida:UND													
Local. das Metas:No Município													
Fonte de Recursos													
0014 Transferência de Recursos do SUS					265.000,00		286.200,00		311.958,00		340.035,00		1.203.193,00



Prefeitura Municipal de Manaíra

Secretaria de Finanças

Departamento de Contabilidade - PPA-Plano Plurianual - 2018 à 2021 - R\$ 1,00

Anexo XII - Despesas por Programas, Ações e Fonte de Recursos por Órgão

44

Programas e Ações por Órgão				2018		2019		2020		2021		Total	
				Meta Física	Valor	Meta Física	Valor	Meta Física	Valor	Meta Física	Valor	Meta Física	Valor
2	Prefeitura Municipal			163	30.566.209,00	163	33.011.506,00	163	35.982.543,00	163	39.220.955,00	652	138.781.213,00
Programa: 1008 SOCIEDADE SAUDÁVEL, COM MAIOR QUALIDADE DE VIDA E LONGEVIDADE				31	4.628.500,00	31	4.998.780,00	31	5.448.667,00	31	5.939.050,00	124	21.014.997,00
Objetivo: PROMOVER O CUIDADO INTEGRAL AO SER HUMANO NO CURSO DA VIDA, CONSIDERANDO A IMPLANTAÇÃO DE SERVIÇOS QUE ATENDAM ÀS NECESSIDADES DAS POLÍTICAS EM SAÚDE NO ÂMBITO DO SISTEMA ÚNICO DE SAÚDE - SUS.													
MacroObjetivo: Equidade, cidadania e promoção dos direitos humanos													
Público Alvo: Usuários de Saúde													
Indicadores													
Indicador Ação Realizada													
Fonte Sec. Saúde													
Referência Atual Em Apuração													
Referência Esperada Em Apuração													
Ação: 2040 MANUTENÇÃO DO PROGRAMA SAÚDE BUCAL - SB				1	70.000,00	1	75.600,00	1	82.404,00	1	89.820,00	4	317.824,00
Unid.Orçamentária:Fundo Municipal de Saúde													
Finalidade:MANUTENÇÃO DO PROGRAMA SAÚDE BUCAL - SB													
Produto:Em Apuração													
Unid.Medida:UND													
Local. das Metas:No Município													
Fonte de Recursos													
0014 Transferência de Recursos do SUS					70.000,00		75.600,00		82.404,00		89.820,00		317.824,00
Ação: 2041 ASSISTÊNCIA FARMACÊUTICA BÁSICA				1	80.000,00	1	86.400,00	1	94.176,00	1	102.652,00	4	363.228,00
Unid.Orçamentária:Fundo Municipal de Saúde													
Finalidade:ASSISTÊNCIA FARMACÊUTICA BÁSICA													
Produto:Em Apuração													
Unid.Medida:UND													
Local. das Metas:No Município													
Fonte de Recursos													
0014 Transferência de Recursos do SUS					60.000,00		64.800,00		70.632,00		76.989,00		272.421,00
0054 Transferência de Convênios – Saúde – Estadual/Municipal/Outros					20.000,00		21.600,00		23.544,00		25.663,00		90.807,00
Ação: 2042 MANUTENÇÃO DO PROGRAMA PISO DE ATENÇÃO BÁSICA - PAB - FIXO				1	267.100,00	1	288.468,00	1	314.431,00	1	342.729,00	4	1.212.728,00
Unid.Orçamentária:Fundo Municipal de Saúde													
Finalidade:MANUTENÇÃO DO PROGRAMA PISO DE ATENÇÃO BÁSICA - PAB - FIXO													
Produto:Em Apuração													
Unid.Medida:UND													
Local. das Metas:No Município													
Fonte de Recursos													
0014 Transferência de Recursos do SUS					267.100,00		288.468,00		314.431,00		342.729,00		1.212.728,00



Prefeitura Municipal de Manaíra

Secretaria de Finanças

Departamento de Contabilidade - PPA-Plano Plurianual - 2018 à 2021 - R\$ 1,00

Anexo XII - Despesas por Programas, Ações e Fonte de Recursos por Órgão

45

Programas e Ações por Órgão				2018		2019		2020		2021		Total	
				Meta Física	Valor	Meta Física	Valor	Meta Física	Valor	Meta Física	Valor	Meta Física	Valor
2	Prefeitura Municipal			163	30.566.209,00	163	33.011.506,00	163	35.982.543,00	163	39.220.955,00	652	138.781.213,00
Programa: 1008	SOCIEDADE SAUDÁVEL, COM MAIOR QUALIDADE DE VIDA E LONGEVIDADE			31	4.628.500,00	31	4.998.780,00	31	5.448.667,00	31	5.939.050,00	124	21.014.997,00
Objetivo:	PROMOVER O CUIDADO INTEGRAL AO SER HUMANO NO CURSO DA VIDA, CONSIDERANDO A IMPLANTAÇÃO DE SERVIÇOS QUE ATENDAM ÀS NECESSIDADES DAS POLÍTICAS EM SAÚDE NO ÂMBITO DO SISTEMA ÚNICO DE SAÚDE - SUS.												
MacroObjetivo:	Equidade, cidadania e promoção dos direitos humanos												
Público Alvo:	Usuários de Saúde												
Indicadores													
Indicador	Ação Realizada												
Fonte Sec.	Saúde												
Referência Atual	Em Apuração												
Referência Esperada	Em Apuração												
Ação: 2043	SERVIÇO DE ATENDIMENTO MÓVEL DE URGÊNCIA - SAMU 192			1	272.800,00	1	294.624,00	1	321.140,00	1	350.043,00	4	1.238.607,00
Unid.Orçamentária:	Fundo Municipal de Saúde												
Finalidade:	SERVIÇO DE ATENDIMENTO MÓVEL DE URGÊNCIA - SAMU 192												
Produto:	Em Apuração												
Unid.Medida:	UND												
Local. das Metas:	No Município												
Fonte de Recursos													
0002	Receita de Impostos e de Transferência de Impostos - Saúde				35.000,00		37.800,00		41.202,00		44.911,00		158.913,00
0014	Transferência de Recursos do SUS				172.800,00		186.624,00		203.420,00		221.728,00		784.572,00
0054	Transferência de Convênios - Saúde - Estadual/Municipal/Outros				65.000,00		70.200,00		76.518,00		83.404,00		295.122,00
Ação: 2044	TETO MUNIC. DA MÉDIA E ALTA COMPLEX. AMBULAT. E HOSPITALAR			1	297.800,00	1	321.624,00	1	350.570,00	1	382.118,00	4	1.352.112,00
Unid.Orçamentária:	Fundo Municipal de Saúde												
Finalidade:	TETO MUNIC. DA MÉDIA E ALTA COMPLEX. AMBULAT. E HOSPITALAR												
Produto:	Em Apuração												
Unid.Medida:	UND												
Local. das Metas:	No Município												
Fonte de Recursos													
0002	Receita de Impostos e de Transferência de Impostos - Saúde				102.000,00		110.160,00		120.074,00		130.879,00		463.113,00
0014	Transferência de Recursos do SUS				195.800,00		211.464,00		230.496,00		251.239,00		888.999,00



Prefeitura Municipal de Manaíra

Secretaria de Finanças

Departamento de Contabilidade - PPA-Plano Plurianual - 2018 à 2021 - R\$ 1,00

Anexo XII - Despesas por Programas, Ações e Fonte de Recursos por Órgão

46

Programas e Ações por Órgão				2018		2019		2020		2021		Total	
				Meta Física	Valor	Meta Física	Valor	Meta Física	Valor	Meta Física	Valor	Meta Física	Valor
2	Prefeitura Municipal			163	30.566.209,00	163	33.011.506,00	163	35.982.543,00	163	39.220.955,00	652	138.781.213,00
Programa: 1008	SOCIEDADE SAUDÁVEL, COM MAIOR QUALIDADE DE VIDA E LONGEVIDADE			31	4.628.500,00	31	4.998.780,00	31	5.448.667,00	31	5.939.050,00	124	21.014.997,00
Objetivo:	PROMOVER O CUIDADO INTEGRAL AO SER HUMANO NO CURSO DA VIDA, CONSIDERANDO A IMPLANTAÇÃO DE SERVIÇOS QUE ATENDAM ÀS NECESSIDADES DAS POLÍTICAS EM SAÚDE NO ÂMBITO DO SISTEMA ÚNICO DE SAÚDE - SUS.												
MacroObjetivo:	Equidade, cidadania e promoção dos direitos humanos												
Público Alvo:	Usuários de Saúde												
Indicadores													
Indicador	Ação Realizada												
Fonte	Sec. Saúde												
Referência Atual	Em Apuração												
Referência Esperada	Em Apuração												
Ação: 2045	AÇÕES ESTRUTURANTES DE VIGILÂNCIA SANITÁRIA - PVISA			1	8.400,00	1	9.072,00	1	9.889,00	1	10.779,00	4	38.140,00
Unid.Orçamentária:	Fundo Municipal de Saúde												
Finalidade:	AÇÕES ESTRUTURANTES DE VIGILÂNCIA SANITÁRIA - PVISA												
Produto:	Em Apuração												
Unid.Medida:	UND												
Local. das Metas:	No Município												
Fonte de Recursos													
0014	Transferência de Recursos do SUS				8.400,00		9.072,00		9.889,00		10.779,00		38.140,00
Ação: 2046	PISO FIXO DE VIGILÂNCIA E PROMOÇÃO EM SAÚDE - PFVPS			1	85.700,00	1	92.556,00	1	100.886,00	1	109.967,00	4	389.109,00
Unid.Orçamentária:	Fundo Municipal de Saúde												
Finalidade:	PISO FIXO DE VIGILÂNCIA E PROMOÇÃO EM SAÚDE - PFVPS												
Produto:	Em Apuração												
Unid.Medida:	UND												
Local. das Metas:	No Município												
Fonte de Recursos													
0002	Receita de Impostos e de Transferência de Impostos - Saúde				15.000,00		16.200,00		17.658,00		19.248,00		68.106,00
0014	Transferência de Recursos do SUS				70.700,00		76.356,00		83.228,00		90.719,00		321.003,00
Ação: 2047	MANUTENÇÃO DE OUTROS PROGRAMAS DO SUS			1	44.000,00	1	47.520,00	1	51.796,00	1	56.458,00	4	199.774,00
Unid.Orçamentária:	Fundo Municipal de Saúde												
Finalidade:	MANUTENÇÃO DE OUTROS PROGRAMAS DO SUS												
Produto:	Em Apuração												
Unid.Medida:	UND												
Local. das Metas:	No Município												
Fonte de Recursos													
0014	Transferência de Recursos do SUS				44.000,00		47.520,00		51.796,00		56.458,00		199.774,00



Prefeitura Municipal de Manaíra

Secretaria de Finanças

Departamento de Contabilidade - PPA-Plano Plurianual - 2018 à 2021 - R\$ 1,00

Anexo XII - Despesas por Programas, Ações e Fonte de Recursos por Órgão

47

Programas e Ações por Órgão				2018		2019		2020		2021		Total	
				Meta Física	Valor	Meta Física	Valor	Meta Física	Valor	Meta Física	Valor	Meta Física	Valor
2	Prefeitura Municipal			163	30.566.209,00	163	33.011.506,00	163	35.982.543,00	163	39.220.955,00	652	138.781.213,00
Programa: 1008	SOCIEDADE SAUDÁVEL, COM MAIOR QUALIDADE DE VIDA E LONGEVIDADE			31	4.628.500,00	31	4.998.780,00	31	5.448.667,00	31	5.939.050,00	124	21.014.997,00
Objetivo:	PROMOVER O CUIDADO INTEGRAL AO SER HUMANO NO CURSO DA VIDA, CONSIDERANDO A IMPLANTAÇÃO DE SERVIÇOS QUE ATENDAM ÀS NECESSIDADES DAS POLÍTICAS EM SAÚDE NO ÂMBITO DO SISTEMA ÚNICO DE SAÚDE - SUS.												
MacroObjetivo:	Equidade, cidadania e promoção dos direitos humanos												
Público Alvo:	Usuários de Saúde												
Indicadores													
Indicador	Ação Realizada												
Fonte	Sec. Saúde												
Referência Atual	Em Apuração												
Referência Esperada	Em Apuração												
Ação: 2049	MANUTENÇÃO DAS ATIVIDADES DA SECRETARIA DE SAÚDE FUS			1	926.800,00	1	1.000.944,00	1	1.091.028,00	1	1.189.221,00	4	4.207.993,00
Unid.Orçamentária:	Fundo Municipal de Saúde												
Finalidade:	MANUTENÇÃO DAS ATIVIDADES DA SECRETARIA DE SAÚDE FUS												
Produto:	Em Apuração												
Unid.Medida:	UND												
Local. das Metas:	No Município												
Fonte de Recursos													
0002	Receita de Impostos e de Transferência de Impostos - Saúde				926.800,00		1.000.944,00		1.091.028,00		1.189.221,00		4.207.993,00
Ação: 2050	PROGRAMA DE MELHORIA DO ACESSO A QUALIDADE - (RAB-PMQ-SM) SU			1	157.300,00	1	169.884,00	1	185.173,00	1	201.839,00	4	714.196,00
Unid.Orçamentária:	Fundo Municipal de Saúde												
Finalidade:	PROGRAMA DE MELHORIA DO ACESSO A QUALIDADE - (RAB-PMQ-SM) SU												
Produto:	Em Apuração												
Unid.Medida:	UND												
Local. das Metas:	No Município												
Fonte de Recursos													
0014	Transferência de Recursos do SUS				157.300,00		169.884,00		185.173,00		201.839,00		714.196,00
Ação: 2051	PROGRAMA NACIONAL DE QUALIFICAÇÃO DA ASSISTÊNCIA FARMACÊUTIC			1	26.400,00	1	28.512,00	1	31.078,00	1	33.876,00	4	119.866,00
Unid.Orçamentária:	Fundo Municipal de Saúde												
Finalidade:	PROGRAMA NACIONAL DE QUALIFICAÇÃO DA ASSISTÊNCIA FARMACÊUTIC												
Produto:	Em Apuração												
Unid.Medida:	UND												
Local. das Metas:	No Município												
Fonte de Recursos													
0014	Transferência de Recursos do SUS				26.400,00		28.512,00		31.078,00		33.876,00		119.866,00

47



Prefeitura Municipal de Manaíra

Secretaria de Finanças

Departamento de Contabilidade - PPA-Plano Plurianual - 2018 à 2021 - R\$ 1,00

Anexo XII - Despesas por Programas, Ações e Fonte de Recursos por Órgão

48

Programas e Ações por Órgão				2018		2019		2020		2021		Total	
				Meta Física	Valor	Meta Física	Valor	Meta Física	Valor	Meta Física	Valor	Meta Física	Valor
2	Prefeitura Municipal			163	30.566.209,00	163	33.011.506,00	163	35.982.543,00	163	39.220.955,00	652	138.781.213,00
Programa: 1008	SOCIEDADE SAUDÁVEL, COM MAIOR QUALIDADE DE VIDA E LONGEVIDADE			31	4.628.500,00	31	4.998.780,00	31	5.448.667,00	31	5.939.050,00	124	21.014.997,00
Objetivo: PROMOVER O CUIDADO INTEGRAL AO SER HUMANO NO CURSO DA VIDA, CONSIDERANDO A IMPLANTAÇÃO DE SERVIÇOS QUE ATENDAM ÀS NECESSIDADES DAS POLÍTICAS EM SAÚDE NO ÂMBITO DO SISTEMA ÚNICO DE SAÚDE - SUS.													
MacroObjetivo: Equidade, cidadania e promoção dos direitos humanos													
Público Alvo: Usuários de Saúde													
Indicadores													
Indicador Ação Realizada													
Fonte Sec. Saúde													
Referência Atual Em Apuração													
Referência Esperada Em Apuração													
Ação: 2053	NÚCLEO DE APOIO À SAÚDE DA FAMÍLIA - NASF			1	158.400,00	1	171.072,00	1	186.468,00	1	203.251,00	4	719.191,00
Unid.Orçamentária:Fundo Municipal de Saúde													
Finalidade:NÚCLEO DE APOIO À SAÚDE DA FAMÍLIA - NASF													
Produto:Em Apuração													
Unid.Medida:UND													
Local. das Metas:No Município													
Fonte de Recursos													
0014	Transferência de Recursos do SUS				158.400,00		171.072,00		186.468,00		203.251,00		719.191,00
Ação: 2054	MANTER O PROGRAMA NACIONAL QUALIFAR-SUS			1	33.000,00	1	35.640,00	1	38.848,00	1	42.344,00	4	149.832,00
Unid.Orçamentária:Fundo Municipal de Saúde													
Finalidade:MANTER O PROGRAMA NACIONAL QUALIFAR-SUS													
Produto:Em Apuração													
Unid.Medida:UND													
Local. das Metas:No Município													
Fonte de Recursos													
0014	Transferência de Recursos do SUS				33.000,00		35.640,00		38.848,00		42.344,00		149.832,00
Ação: 2055	Tratamento de Saúde Fora do Domicílio - TFD			1	20.000,00	1	21.600,00	1	23.544,00	1	25.663,00	4	90.807,00
Unid.Orçamentária:Fundo Municipal de Saúde													
Finalidade:Tratamento de Saúde Fora do Domicílio - TFD													
Produto:													
Unid.Medida:													
Local. das Metas:													
Fonte de Recursos													
0002	Receita de Impostos e de Transferência de Impostos - Saúde				20.000,00		21.600,00		23.544,00		25.663,00		90.807,00

48



Prefeitura Municipal de Manaíra

Secretaria de Finanças

Departamento de Contabilidade - PPA-Plano Plurianual - 2018 à 2021 - R\$ 1,00

Anexo XII - Despesas por Programas, Ações e Fonte de Recursos por Órgão

Programas e Ações por Órgão				2018		2019		2020		2021		Total	
				Meta Física	Valor	Meta Física	Valor	Meta Física	Valor	Meta Física	Valor	Meta Física	Valor
2	Prefeitura Municipal			163	30.566.209,00	163	33.011.506,00	163	35.982.543,00	163	39.220.955,00	652	138.781.213,00
Programa: 1009 MUNICÍPIO SEM POBREZA E COM MENOR DESIGUALDADE SOCIAL				15	1.495.188,00	15	1.614.803,00	15	1.760.137,00	15	1.918.545,00	60	6.788.673,00
Objetivo: COMBATER A POBREZA E EXTREMA POBREZA NO MUNICÍPIO, CONTRIBUINDO PARA A REDUÇÃO DE DESIGUALDADES SOCIAIS E PROMOVER A PROTEÇÃO SOCIAL DA POPULAÇÃO EM SITUAÇÃO DE VULNERABILIDADE E RISCO SOCIAL.													
MacroObjetivo: Equidade, cidadania e promoção dos direitos humanos													
Público Alvo: Crianças, Jovens e Adultos													
Indicadores													
Indicador Ação Realizada													
Fonte Sec. Assistência Social													
Referência Atual Em Apuração													
Referência Esperada Em Apuração													
Ação: 1048 ESTRUTURAÇÃO DA REDE DE SERV. DE PROTEÇÃO SOCIAL BÁSICA				1	61.600,00	1	66.528,00	1	72.516,00	1	79.042,00	4	279.686,00
Unid.Orçamentária: Fundo Municipal de Assistência Social													
Finalidade: ESTRUTURAÇÃO DA REDE DE SERV. DE PROTEÇÃO SOCIAL BÁSICA													
Produto: Em Apuração													
Unid.Medida: UND													
Local. das Metas: No Município													
Fonte de Recursos													
0000 Recursos Ordinários					61.600,00		66.528,00		72.516,00		79.042,00		279.686,00
Ação: 1049 ADQUIRIR VEICULO PARA O PROGRAMA BOLSA FAMILIA				1	55.000,00	1	59.400,00	1	64.746,00	1	70.573,00	4	249.719,00
Unid.Orçamentária: Fundo Municipal de Assistência Social													
Finalidade: ADQUIRIR VEICULO PARA O PROGRAMA BOLSA FAMILIA													
Produto: Em Apuração													
Unid.Medida: UND													
Local. das Metas: No Município													
Fonte de Recursos													
0029 Transferência de Recursos do FNAS					55.000,00		59.400,00		64.746,00		70.573,00		249.719,00
Ação: 2056 MANUTENÇÃO DAS ATIVIDADES DO FUNDO DE ASSISTÊNCIA SOCIAL				1	267.723,00	1	289.141,00	1	315.164,00	1	343.528,00	4	1.215.556,00
Unid.Orçamentária: Fundo Municipal de Assistência Social													
Finalidade: MANUTENÇÃO DAS ATIVIDADES DO FUNDO DE ASSISTÊNCIA SOCIAL													
Produto: Em Apuração													
Unid.Medida: UND													
Local. das Metas: No Município													
Fonte de Recursos													
0000 Recursos Ordinários					267.723,00		289.141,00		315.164,00		343.528,00		1.215.556,00



Prefeitura Municipal de Manaíra

Secretaria de Finanças

Departamento de Contabilidade - PPA-Plano Plurianual - 2018 à 2021 - R\$ 1,00

Anexo XII - Despesas por Programas, Ações e Fonte de Recursos por Órgão

Programas e Ações por Órgão				2018		2019		2020		2021		Total	
				Meta Física	Valor	Meta Física	Valor	Meta Física	Valor	Meta Física	Valor	Meta Física	Valor
2 Prefeitura Municipal				163	30.566.209,00	163	33.011.506,00	163	35.982.543,00	163	39.220.955,00	652	138.781.213,00
Programa: 1009	MUNICÍPIO SEM POBREZA E COM MENOR DESIGUALDADE SOCIAL			15	1.495.188,00	15	1.614.803,00	15	1.760.137,00	15	1.918.545,00	60	6.788.673,00
Objetivo:	COMBATER A POBREZA E EXTREMA POBREZA NO MUNICÍPIO, CONTRIBUINDO PARA A REDUÇÃO DE DESIGUALDADES SOCIAIS E PROMOVER A PROTEÇÃO SOCIAL DA POPULAÇÃO EM SITUAÇÃO DE VULNERABILIDADE E RISCO SOCIAL.												
MacroObjetivo:	Equidade, cidadania e promoção dos direitos humanos												
Público Alvo:	Crianças, Jovens e Adultos												
Indicadores													
Indicador	Ação Realizada												
Fonte	Sec. Assistência Social												
Referência Atual	Em Apuração												
Referência Esperada	Em Apuração												
Ação: 2057	MANUTENÇÃO DO CONSELHO TUTELAR			1	162.500,00	1	175.500,00	1	191.294,00	1	208.511,00	4	737.805,00
Unid.Orçamentária:	Fundo Municipal de Assistência Social												
Finalidade:	MANUTENÇÃO DO CONSELHO TUTELAR												
Produto:	Em Apuração												
Unid.Medida:	UND												
Local. das Metas:	No Município												
Fonte de Recursos													
0000	Recursos Ordinários				162.500,00		175.500,00		191.294,00		208.511,00		737.805,00
Ação: 2058	MANUTENÇÃO DAS ATIVIDADES DE CONTROLE SOCIAL			1	17.600,00	1	19.008,00	1	20.720,00	1	22.584,00	4	79.912,00
Unid.Orçamentária:	Fundo Municipal de Assistência Social												
Finalidade:	MANUTENÇÃO DAS ATIVIDADES DE CONTROLE SOCIAL												
Produto:	Em Apuração												
Unid.Medida:	UND												
Local. das Metas:	No Município												
Fonte de Recursos													
0000	Recursos Ordinários				17.600,00		19.008,00		20.720,00		22.584,00		79.912,00
Ação: 2059	PISO BÁSICO FIXO - FNAS			1	166.800,00	1	180.144,00	1	196.357,00	1	214.030,00	4	757.331,00
Unid.Orçamentária:	Fundo Municipal de Assistência Social												
Finalidade:	PISO BÁSICO FIXO - FNAS												
Produto:	Em Apuração												
Unid.Medida:	UND												
Local. das Metas:	No Município												
Fonte de Recursos													
0029	Transferência de Recursos do FNAS				128.800,00		139.104,00		151.623,00		165.270,00		584.797,00
0055	Transferência de Convênios Estadual/Municipal/Outros	-	Outros	-	38.000,00		41.040,00		44.734,00		48.760,00		172.534,00



Prefeitura Municipal de Manaíra

Secretaria de Finanças

Departamento de Contabilidade - PPA-Plano Plurianual - 2018 à 2021 - R\$ 1,00

Anexo XII - Despesas por Programas, Ações e Fonte de Recursos por Órgão

Programas e Ações por Órgão		2018		2019		2020		2021		Total	
		Meta Física	Valor	Meta Física	Valor	Meta Física	Valor	Meta Física	Valor	Meta Física	Valor
2 Prefeitura Municipal		163	30.566.209,00	163	33.011.506,00	163	35.982.543,00	163	39.220.955,00	652	138.781.213,00
Programa: 1009 MUNICÍPIO SEM POBREZA E COM MENOR DESIGUALDADE SOCIAL		15	1.495.188,00	15	1.614.803,00	15	1.760.137,00	15	1.918.545,00	60	6.788.673,00
Objetivo: COMBATER A POBREZA E EXTREMA POBREZA NO MUNICÍPIO, CONTRIBUINDO PARA A REDUÇÃO DE DESIGUALDADES SOCIAIS E PROMOVER A PROTEÇÃO SOCIAL DA POPULAÇÃO EM SITUAÇÃO DE VULNERABILIDADE E RISCO SOCIAL.											
MacroObjetivo: Equidade, cidadania e promoção dos direitos humanos											
Público Alvo: Crianças, Jovens e Adultos											
Indicadores											
Indicador Ação Realizada											
Fonte Sec. Assistência Social											
Referência Atual Em Apuração											
Referência Esperada Em Apuração											
Ação: 2060 ÍNDICE DE GESTÃO DESCENTRALIZADA - IGDBF		1	78.150,00	1	84.402,00	1	91.998,00	1	100.279,00	4	354.829,00
Unid.Orçamentária: Fundo Municipal de Assistência Social											
Finalidade: ÍNDICE DE GESTÃO DESCENTRALIZADA - IGDBF											
Produto: Em Apuração											
Unid.Medida: UND											
Local. das Metas: No Município											
Fonte de Recursos											
0029 Transferência de Recursos do FNAS			78.150,00		84.402,00		91.998,00		100.279,00		354.829,00
Ação: 2061 ÍNDICE DE GESTÃO DESCENTRALIZADA DO SUAS		1	15.400,00	1	16.632,00	1	18.129,00	1	19.760,00	4	69.921,00
Unid.Orçamentária: Fundo Municipal de Assistência Social											
Finalidade: ÍNDICE DE GESTÃO DESCENTRALIZADA DO SUAS											
Produto: Em Apuração											
Unid.Medida: UND											
Local. das Metas: No Município											
Fonte de Recursos											
0029 Transferência de Recursos do FNAS			15.400,00		16.632,00		18.129,00		19.760,00		69.921,00
Ação: 2062 MANUTENÇÃO DOS BENEFÍCIOS EVENTUAIS		1	67.800,00	1	73.224,00	1	79.815,00	1	86.997,00	4	307.836,00
Unid.Orçamentária: Fundo Municipal de Assistência Social											
Finalidade: MANUTENÇÃO DOS BENEFÍCIOS EVENTUAIS											
Produto: Em Apuração											
Unid.Medida: UND											
Local. das Metas: No Município											
Fonte de Recursos											
0000 Recursos Ordinários			67.800,00		73.224,00		79.815,00		86.997,00		307.836,00



Prefeitura Municipal de Manaíra

Secretaria de Finanças

Departamento de Contabilidade - PPA-Plano Plurianual - 2018 à 2021 - R\$ 1,00

Anexo XII - Despesas por Programas, Ações e Fonte de Recursos por Órgão

52

Programas e Ações por Órgão				2018		2019		2020		2021		Total	
				Meta Física	Valor	Meta Física	Valor	Meta Física	Valor	Meta Física	Valor	Meta Física	Valor
2	Prefeitura Municipal			163	30.566.209,00	163	33.011.506,00	163	35.982.543,00	163	39.220.955,00	652	138.781.213,00
Programa: 1009 MUNICÍPIO SEM POBREZA E COM MENOR DESIGUALDADE SOCIAL				15	1.495.188,00	15	1.614.803,00	15	1.760.137,00	15	1.918.545,00	60	6.788.673,00
Objetivo: COMBATER A POBREZA E EXTREMA POBREZA NO MUNICÍPIO, CONTRIBUINDO PARA A REDUÇÃO DE DESIGUALDADES SOCIAIS E PROMOVER A PROTEÇÃO SOCIAL DA POPULAÇÃO EM SITUAÇÃO DE VULNERABILIDADE E RISCO SOCIAL.													
MacroObjetivo: Equidade, cidadania e promoção dos direitos humanos													
Público Alvo: Crianças, Jovens e Adultos													
Indicadores													
Indicador Ação Realizada													
Fonte Sec. Assistência Social													
Referência Atual Em Apuração													
Referência Esperada Em Apuração													
Ação: 2063 MANUTENÇÃO DE OUTROS PROGRAMAS DO FNAS				1	33.000,00	1	35.640,00	1	38.847,00	1	42.344,00	4	149.831,00
Unid.Orçamentária: Fundo Municipal de Assistência Social													
Finalidade: MANUTENÇÃO DE OUTROS PROGRAMAS DO FNAS													
Produto: Em Apuração													
Unid.Medida: UND													
Local. das Metas: No Município													
Fonte de Recursos													
0029 Transferência de Recursos do FNAS					33.000,00		35.640,00		38.847,00		42.344,00		149.831,00
Ação: 2064 COFINANCIAMENTO DOS SERVIÇOS, PROGR. E PROJETOS DE GESTÃO DO				1	148.780,00	1	160.682,00	1	175.143,00	1	190.906,00	4	675.511,00
Unid.Orçamentária: Fundo Municipal de Assistência Social													
Finalidade: COFINANCIAMENTO DOS SERVIÇOS, PROGR. E PROJETOS DE GESTÃO DO													
Produto: Em Apuração													
Unid.Medida: UND													
Local. das Metas: No Município													
Fonte de Recursos													
0000 Recursos Ordinários					148.780,00		160.682,00		175.143,00		190.906,00		675.511,00
Ação: 2065 SERV. DE CONVIV. E FORTALECIMENTO DE VÍNCULO/PISO BÁSICO VAR				1	104.160,00	1	112.493,00	1	122.618,00	1	133.652,00	4	472.923,00
Unid.Orçamentária: Fundo Municipal de Assistência Social													
Finalidade: SERV. DE CONVIV. E FORTALECIMENTO DE VÍNCULO/PISO BÁSICO VAR													
Produto: Em Apuração													
Unid.Medida: UND													
Local. das Metas: No Município													
Fonte de Recursos													
0029 Transferência de Recursos do FNAS					104.160,00		112.493,00		122.618,00		133.652,00		472.923,00



Prefeitura Municipal de Manaíra

Secretaria de Finanças

Departamento de Contabilidade - PPA-Plano Plurianual - 2018 à 2021 - R\$ 1,00

Anexo XII - Despesas por Programas, Ações e Fonte de Recursos por Órgão

53

Programas e Ações por Órgão		2018		2019		2020		2021		Total	
		Meta Física	Valor	Meta Física	Valor	Meta Física	Valor	Meta Física	Valor	Meta Física	Valor
2	Prefeitura Municipal	163	30.566.209,00	163	33.011.506,00	163	35.982.543,00	163	39.220.955,00	652	138.781.213,00
Programa: 1009 MUNICÍPIO SEM POBREZA E COM MENOR DESIGUALDADE SOCIAL		15	1.495.188,00	15	1.614.803,00	15	1.760.137,00	15	1.918.545,00	60	6.788.673,00
Objetivo: COMBATER A POBREZA E EXTREMA POBREZA NO MUNICÍPIO, CONTRIBUINDO PARA A REDUÇÃO DE DESIGUALDADES SOCIAIS E PROMOVER A PROTEÇÃO SOCIAL DA POPULAÇÃO EM SITUAÇÃO DE VULNERABILIDADE E RISCO SOCIAL.											
MacroObjetivo: Equidade, cidadania e promoção dos direitos humanos											
Público Alvo: Crianças, Jovens e Adultos											
Indicadores											
Indicador Ação Realizada											
Fonte Sec. Assistência Social											
Referência Atual Em Apuração											
Referência Esperada Em Apuração											
Ação: 2066 MANUTENÇÃO DAS ATIVIDADES DA SECRETARIA DE AÇÃO SOCIAL		1	246.675,00	1	266.409,00	1	290.386,00	1	316.521,00	4	1.119.991,00
Unid.Orçamentária: Fundo Municipal de Assistência Social											
Finalidade: MANUTENÇÃO DAS ATIVIDADES DA SECRETARIA DE AÇÃO SOCIAL											
Produto: Em Apuração											
Unid.Medida: UND											
Local. das Metas: No Município											
Fonte de Recursos											
0000 Recursos Ordinários			246.675,00		266.409,00		290.386,00		316.521,00		1.119.991,00
Ação: 2067 Programa Primeira Infância no SUS - Criança Feliz		1	70.000,00	1	75.600,00	1	82.404,00	1	89.818,00	4	317.822,00
Unid.Orçamentária: Fundo Municipal de Assistência Social											
Finalidade: Manter o Programa Primeira Infância no SUS - Criança Feliz											
Produto:											
Unid.Medida:											
Local. das Metas:											
Fonte de Recursos											
0029 Transferência de Recursos do FNAS			70.000,00		75.600,00		82.404,00		89.818,00		317.822,00



Prefeitura Municipal de Manaíra

Secretaria de Finanças

Departamento de Contabilidade - PPA-Plano Plurianual - 2018 à 2021 - R\$ 1,00

Anexo XII - Despesas por Programas, Ações e Fonte de Recursos por Órgão

54

Programas e Ações por Órgão				2018		2019		2020		2021		Total	
				Meta Física	Valor	Meta Física	Valor	Meta Física	Valor	Meta Física	Valor	Meta Física	Valor
2	Prefeitura Municipal			163	30.566.209,00	163	33.011.506,00	163	35.982.543,00	163	39.220.955,00	652	138.781.213,00
Programa: 1010 APRIMORAMENTO DOS SERVIÇOS PÚBLICOS COM EFICIENCIA E SUSTENTABILIDADE				40	4.166.750,00	40	4.500.090,00	40	4.905.099,00	40	5.346.554,00	160	18.918.493,00
Objetivo: ATENDIMENTO AS DEMANDAS OPERACIONAIS													
MacroObjetivo: Infraestrutura para o desenvolvimento integrado e sustentável													
Público Alvo: Toda População													
Indicadores													
Indicador Ação Realizada													
Fonte Sec. Municipais													
Referência Atual Em Apuração													
Referência Esperada Em Apuração													
Ação: 1007 REVITALIZAÇÃO DA LAGOA				1	33.000,00	1	35.640,00	1	38.848,00	1	42.344,00	4	149.832,00
Unid.Orçamentária:Secretaria de Infraestrutura													
Finalidade:REVITALIZAÇÃO DA LAGOA													
Produto:Em Apuração													
Unid.Medida:UND													
Local. das Metas:No Município													
Fonte de Recursos													
0000 Recursos Ordinários					33.000,00		35.640,00		38.848,00		42.344,00		149.832,00
Ação: 1008 CONSTRUÇÃO E RECUPERAÇÃO DE INFRAESTRUTURA URBANA				1	169.250,00	1	182.790,00	1	199.241,00	1	217.173,00	4	768.454,00
Unid.Orçamentária:Secretaria de Infraestrutura													
Finalidade:CONSTRUÇÃO E RECUPERAÇÃO DE INFRAESTRUTURA URBANA													
Produto:Em Apuração													
Unid.Medida:UND													
Local. das Metas:No Município													
Fonte de Recursos													
0000 Recursos Ordinários					19.250,00		20.790,00		22.661,00		24.701,00		87.402,00
0052 Transferência de Convênios – Outros – Federal					150.000,00		162.000,00		176.580,00		192.472,00		681.052,00
Ação: 1009 CONSTRUÇÃO E RECUPERAÇÃO DE PRAÇAS E CANTEIROS				1	293.000,00	1	316.440,00	1	344.920,00	1	375.962,00	4	1.330.322,00
Unid.Orçamentária:Secretaria de Infraestrutura													
Finalidade:CONSTRUÇÃO E RECUPERAÇÃO DE PRAÇAS E CANTEIROS													
Produto:Em Apuração													
Unid.Medida:UND													
Local. das Metas:No Município													
Fonte de Recursos													
0000 Recursos Ordinários					143.000,00		154.440,00		168.340,00		183.490,00		649.270,00
0052 Transferência de Convênios – Outros – Federal					150.000,00		162.000,00		176.580,00		192.472,00		681.052,00



Prefeitura Municipal de Manaíra

Secretaria de Finanças

Departamento de Contabilidade - PPA-Plano Plurianual - 2018 à 2021 - R\$ 1,00

Anexo XII - Despesas por Programas, Ações e Fonte de Recursos por Órgão

55

Programas e Ações por Órgão				2018		2019		2020		2021		Total	
				Meta Física	Valor	Meta Física	Valor	Meta Física	Valor	Meta Física	Valor	Meta Física	Valor
2	Prefeitura Municipal			163	30.566.209,00	163	33.011.506,00	163	35.982.543,00	163	39.220.955,00	652	138.781.213,00
Programa: 1010 APRIMORAMENTO DOS SERVIÇOS PÚBLICOS COM EFICIENCIA E SUSTENTABILIDADE				40	4.166.750,00	40	4.500.090,00	40	4.905.099,00	40	5.346.554,00	160	18.918.493,00
Objetivo: ATENDIMENTO AS DEMANDAS OPERACIONAIS													
MacroObjetivo: Infraestrutura para o desenvolvimento integrado e sustentável													
Público Alvo: Toda População													
Indicadores													
Indicador Ação Realizada													
Fonte Sec. Municipais													
Referência Atual Em Apuração													
Referência Esperada Em Apuração													
Ação: 1010 AQUISIÇÃO E DESAPROPRIAÇÃO DE IMÓVEL				1	44.000,00	1	47.520,00	1	51.797,00	1	56.459,00	4	199.776,00
Unid.Orçamentária:Secretaria de Infraestrutura													
Finalidade:AQUISIÇÃO E DESAPROPRIAÇÃO DE IMÓVEL													
Produto:Em Apuração													
Unid.Medida:UND													
Local. das Metas:No Município													
Fonte de Recursos													
0000 Recursos Ordinários					44.000,00		47.520,00		51.797,00		56.459,00		199.776,00
Ação: 1011 CONSTRUÇÃO, AMPLIAÇÃO E REFORMA DE PRÉDIO PÚBLICO				1	49.500,00	1	53.460,00	1	58.271,00	1	63.516,00	4	224.747,00
Unid.Orçamentária:Secretaria de Infraestrutura													
Finalidade:CONSTRUÇÃO, AMPLIAÇÃO E REFORMA DE PRÉDIO PÚBLICO													
Produto:Em Apuração													
Unid.Medida:UND													
Local. das Metas:No Município													
Fonte de Recursos													
0000 Recursos Ordinários					49.500,00		53.460,00		58.271,00		63.516,00		224.747,00
Ação: 1012 AQUISIÇÃO DE EQUIPAMENTOS PARA A SEC. DE INFRAESTRUTURA				1	19.800,00	1	21.384,00	1	23.309,00	1	25.406,00	4	89.899,00
Unid.Orçamentária:Secretaria de Infraestrutura													
Finalidade:AQUISIÇÃO DE EQUIPAMENTOS PARA A SEC. DE INFRAESTRUTURA													
Produto:Em Apuração													
Unid.Medida:UND													
Local. das Metas:No Município													
Fonte de Recursos													
0000 Recursos Ordinários					19.800,00		21.384,00		23.309,00		25.406,00		89.899,00



Prefeitura Municipal de Manaíra

Secretaria de Finanças

Departamento de Contabilidade - PPA-Plano Plurianual - 2018 à 2021 - R\$ 1,00

Anexo XII - Despesas por Programas, Ações e Fonte de Recursos por Órgão

56

Programas e Ações por Órgão				2018		2019		2020		2021		Total	
				Meta Física	Valor	Meta Física	Valor	Meta Física	Valor	Meta Física	Valor	Meta Física	Valor
2	Prefeitura Municipal			163	30.566.209,00	163	33.011.506,00	163	35.982.543,00	163	39.220.955,00	652	138.781.213,00
Programa: 1010 APRIMORAMENTO DOS SERVIÇOS PÚBLICOS COM EFICIENCIA E SUSTENTABILIDADE				40	4.166.750,00	40	4.500.090,00	40	4.905.099,00	40	5.346.554,00	160	18.918.493,00
Objetivo: ATENDIMENTO AS DEMANDAS OPERACIONAIS													
MacroObjetivo: Infraestrutura para o desenvolvimento integrado e sustentável													
Público Alvo: Toda População													
Indicadores													
Indicador Ação Realizada													
Fonte Sec. Municipais													
Referência Atual Em Apuração													
Referência Esperada Em Apuração													
Ação: 1013 CONSTRUÇÃO DE CASAS POPULARES				1	159.900,00	1	172.692,00	1	188.234,00	1	205.175,00	4	726.001,00
Unid.Orçamentária:Secretaria de Infraestrutura													
Finalidade:CONSTRUÇÃO DE CASAS POPULARES													
Produto:Em Apuração													
Unid.Medida:UND													
Local. das Metas:No Município													
Fonte de Recursos													
0000 Recursos Ordinários					9.900,00		10.692,00		11.654,00		12.703,00		44.949,00
0052 Transferência de Convênios – Outros – Federal					150.000,00		162.000,00		176.580,00		192.472,00		681.052,00
Ação: 1014 EXPANSÃO DO SISTEMA DE ABASTECIMENTO D'AGUA E PERFURACAO E INSTALACAO DE POCOS				1	208.900,00	1	225.612,00	1	245.917,00	1	268.049,00	4	948.478,00
Unid.Orçamentária:Secretaria de Infraestrutura													
Finalidade:EXPANSÃO DO SISTEMA DE ABASTECIMENTO D'AGUA													
Produto:Em Apuração													
Unid.Medida:UND													
Local. das Metas:No Município													
Fonte de Recursos													
0000 Recursos Ordinários					9.900,00		10.692,00		11.654,00		12.703,00		44.949,00
0052 Transferência de Convênios – Outros – Federal					199.000,00		214.920,00		234.263,00		255.346,00		903.529,00
Ação: 1015 EXPANSÃO DA REDE ELÉTRICA DO MUNICÍPIO				1	22.000,00	1	23.760,00	1	25.898,00	1	28.229,00	4	99.887,00
Unid.Orçamentária:Secretaria de Infraestrutura													
Finalidade:EXPANSÃO DA REDE ELÉTRICA DO MUNICÍPIO													
Produto:Em Apuração													
Unid.Medida:UND													
Local. das Metas:No Município													
Fonte de Recursos													
0000 Recursos Ordinários					22.000,00		23.760,00		25.898,00		28.229,00		99.887,00



Prefeitura Municipal de Manaíra

Secretaria de Finanças

Departamento de Contabilidade - PPA-Plano Plurianual - 2018 à 2021 - R\$ 1,00

Anexo XII - Despesas por Programas, Ações e Fonte de Recursos por Órgão

57

Programas e Ações por Órgão				2018		2019		2020		2021		Total	
				Meta Física	Valor	Meta Física	Valor	Meta Física	Valor	Meta Física	Valor	Meta Física	Valor
2	Prefeitura Municipal			163	30.566.209,00	163	33.011.506,00	163	35.982.543,00	163	39.220.955,00	652	138.781.213,00
Programa: 1010 APRIMORAMENTO DOS SERVIÇOS PÚBLICOS COM EFICIENCIA E SUSTENTABILIDADE				40	4.166.750,00	40	4.500.090,00	40	4.905.099,00	40	5.346.554,00	160	18.918.493,00
Objetivo: ATENDIMENTO AS DEMANDAS OPERACIONAIS													
MacroObjetivo: Infraestrutura para o desenvolvimento integrado e sustentável													
Público Alvo: Toda População													
Indicadores													
Indicador Ação Realizada													
Fonte Sec. Municipais													
Referência Atual Em Apuração													
Referência Esperada Em Apuração													
Ação: 1016 CONSTRUÇÃO DE ESGOTAMENTO SANITÁRIO				1	322.000,00	1	347.760,00	1	379.058,00	1	413.173,00	4	1.461.991,00
Unid.Orçamentária: Secretaria de Infraestrutura													
Finalidade: CONSTRUÇÃO DE ESGOTAMENTO SANITÁRIO													
Produto: Em Apuração													
Unid.Medida: UND													
Local. das Metas: No Município													
Fonte de Recursos													
0000 Recursos Ordinários					22.000,00		23.760,00		25.898,00		28.229,00		99.887,00
0052 Transferência de Convênios – Outros – Federal					300.000,00		324.000,00		353.160,00		384.944,00		1.362.104,00
Ação: 1017 CONSTRUÇÃO DE MÓDULOS SANITÁRIOS NA ZONA RURAL				1	103.400,00	1	111.672,00	1	121.723,00	1	132.678,00	4	469.473,00
Unid.Orçamentária: Secretaria de Infraestrutura													
Finalidade: CONSTRUÇÃO DE MÓDULOS SANITÁRIOS NA ZONA RURAL													
Produto: Em Apuração													
Unid.Medida: UND													
Local. das Metas: No Município													
Fonte de Recursos													
0000 Recursos Ordinários					4.400,00		4.752,00		5.180,00		5.646,00		19.978,00
0052 Transferência de Convênios – Outros – Federal					99.000,00		106.920,00		116.543,00		127.032,00		449.495,00
Ação: 1018 CONSTRUÇÃO DE MÓDULOS SANITÁRIOS NA ZONA URBANA				1	115.500,00	1	124.740,00	1	135.967,00	1	148.203,00	4	524.410,00
Unid.Orçamentária: Secretaria de Infraestrutura													
Finalidade: CONSTRUÇÃO DE MÓDULOS SANITÁRIOS NA ZONA URBANA													
Produto: Em Apuração													
Unid.Medida: UND													
Local. das Metas: No Município													
Fonte de Recursos													
0000 Recursos Ordinários					5.500,00		5.940,00		6.475,00		7.057,00		24.972,00
0052 Transferência de Convênios – Outros – Federal					110.000,00		118.800,00		129.492,00		141.146,00		499.438,00



Prefeitura Municipal de Manaíra

Secretaria de Finanças

Departamento de Contabilidade - PPA-Plano Plurianual - 2018 à 2021 - R\$ 1,00

Anexo XII - Despesas por Programas, Ações e Fonte de Recursos por Órgão

58

Programas e Ações por Órgão				2018		2019		2020		2021		Total	
				Meta Física	Valor	Meta Física	Valor	Meta Física	Valor	Meta Física	Valor	Meta Física	Valor
2	Prefeitura Municipal			163	30.566.209,00	163	33.011.506,00	163	35.982.543,00	163	39.220.955,00	652	138.781.213,00
Programa: 1010 APRIMORAMENTO DOS SERVIÇOS PÚBLICOS COM EFICIENCIA E SUSTENTABILIDADE				40	4.166.750,00	40	4.500.090,00	40	4.905.099,00	40	5.346.554,00	160	18.918.493,00
Objetivo: ATENDIMENTO AS DEMANDAS OPERACIONAIS													
MacroObjetivo: Infraestrutura para o desenvolvimento integrado e sustentável													
Público Alvo: Toda População													
Indicadores													
Indicador Ação Realizada													
Fonte Sec. Municipais													
Referência Atual Em Apuração													
Referência Esperada Em Apuração													
Ação: 1019 CONSTRUÇÃO DE ATERRO SANITÁRIO				1	163.200,00	1	176.256,00	1	192.119,00	1	209.410,00	4	740.985,00
Unid.Orçamentária:Secretaria de Infraestrutura													
Finalidade:CONSTRUÇÃO DE ATERRO SANITÁRIO													
Produto:Em Apuração													
Unid.Medida:UND													
Local. das Metas:No Município													
Fonte de Recursos													
0000 Recursos Ordinários					13.200,00		14.256,00		15.539,00		16.938,00		59.933,00
0052 Transferência de Convênios – Outros – Federal					150.000,00		162.000,00		176.580,00		192.472,00		681.052,00
Ação: 1020 IMPLANTAÇÃO DE SISTEMA DE ABASTECIMENTO D'AGUA NA ZONA RURAL				1	138.600,00	1	149.688,00	1	163.160,00	1	177.845,00	4	629.293,00
Unid.Orçamentária:Secretaria de Infraestrutura													
Finalidade:IMPLANTAÇÃO DE SISTEMA DE ABASTECIMENTO D'AGUA NA ZONA RURAL													
Produto:Em Apuração													
Unid.Medida:UND													
Local. das Metas:No Município													
Fonte de Recursos													
0000 Recursos Ordinários					6.600,00		7.128,00		7.770,00		8.469,00		29.967,00
0052 Transferência de Convênios – Outros – Federal					132.000,00		142.560,00		155.390,00		169.376,00		599.326,00
Ação: 1023 CONSTRUÇÃO DE ESCOLAS PARA O ENS. FUNDAMENTAL - FNDE				1	480.000,00	1	518.400,00	1	565.056,00	1	615.911,00	4	2.179.367,00
Unid.Orçamentária:Secretaria de Educação e Cultura													
Finalidade:CONSTRUÇÃO DE ESCOLAS PARA O ENS. FUNDAMENTAL - FNDE													
Produto:Em Apuração													
Unid.Medida:UND													
Local. das Metas:No Município													
Fonte de Recursos													
0001 Receita de Impostos e de Transferência de Impostos - Educação					150.000,00		162.000,00		176.580,00		192.472,00		681.052,00
0050 Transferência de Convênios – Educação – Federal					330.000,00		356.400,00		388.476,00		423.439,00		1.498.315,00



Prefeitura Municipal de Manaíra

Secretaria de Finanças

Departamento de Contabilidade - PPA-Plano Plurianual - 2018 à 2021 - R\$ 1,00

Anexo XII - Despesas por Programas, Ações e Fonte de Recursos por Órgão

Programas e Ações por Órgão				2018		2019		2020		2021		Total	
				Meta Física	Valor	Meta Física	Valor	Meta Física	Valor	Meta Física	Valor	Meta Física	Valor
2	Prefeitura Municipal			163	30.566.209,00	163	33.011.506,00	163	35.982.543,00	163	39.220.955,00	652	138.781.213,00
Programa: 1010 APRIMORAMENTO DOS SERVIÇOS PÚBLICOS COM EFICIENCIA E SUSTENTABILIDADE				40	4.166.750,00	40	4.500.090,00	40	4.905.099,00	40	5.346.554,00	160	18.918.493,00
Objetivo: ATENDIMENTO AS DEMANDAS OPERACIONAIS													
MacroObjetivo: Infraestrutura para o desenvolvimento integrado e sustentável													
Público Alvo: Toda População													
Indicadores													
Indicador Ação Realizada													
Fonte Sec. Municipais													
Referência Atual Em Apuração													
Referência Esperada Em Apuração													
Ação: 1024 AMPLIAÇÃO E REFORMA DE ESCOLAS DO ENS. FUNDAMENTAL - MDE				1	200.000,00	1	216.000,00	1	235.440,00	1	256.630,00	4	908.070,00
Unid.Orçamentária:Secretaria de Educação e Cultura													
Finalidade:AMPLIAÇÃO E REFORMA DE ESCOLAS DO ENS. FUNDAMENTAL - MDE													
Produto:Em Apuração													
Unid.Medida:UND													
Local. das Metas:No Município													
Fonte de Recursos													
0001 Receita de Impostos e de Transferência de Impostos - Educação					200.000,00		216.000,00		235.440,00		256.630,00		908.070,00
Ação: 1031 AMPLIAÇÃO E REFORMA DE ESC. DE EDUCAÇÃO INFANTIL - MDE				1	250.000,00	1	270.000,00	1	294.300,00	1	320.787,00	4	1.135.087,00
Unid.Orçamentária:Secretaria de Educação e Cultura													
Finalidade:AMPLIAÇÃO E REFORMA DE ESC. DE EDUCAÇÃO INFANTIL - MDE													
Produto:Em Apuração													
Unid.Medida:UND													
Local. das Metas:No Município													
Fonte de Recursos													
0001 Receita de Impostos e de Transferência de Impostos - Educação					250.000,00		270.000,00		294.300,00		320.787,00		1.135.087,00
Ação: 1040 AQUISIÇÃO E DESAPROPRIAÇÃO DE IMÓVEL PARA A SAÚDE - FUS				1	44.000,00	1	47.520,00	1	51.797,00	1	56.459,00	4	199.776,00
Unid.Orçamentária:Fundo Municipal de Saúde													
Finalidade:AQUISIÇÃO E DESAPROPRIAÇÃO DE IMÓVEL PARA A SAÚDE - FUS													
Produto:Em Apuração													
Unid.Medida:UND													
Local. das Metas:No Município													
Fonte de Recursos													
0002 Receita de Impostos e de Transferência de Impostos - Saúde					44.000,00		47.520,00		51.797,00		56.459,00		199.776,00



Prefeitura Municipal de Manaíra

Secretaria de Finanças

Departamento de Contabilidade - PPA-Plano Plurianual - 2018 à 2021 - R\$ 1,00

Anexo XII - Despesas por Programas, Ações e Fonte de Recursos por Órgão

Programas e Ações por Órgão				2018		2019		2020		2021		Total	
				Meta Física	Valor	Meta Física	Valor	Meta Física	Valor	Meta Física	Valor	Meta Física	Valor
2	Prefeitura Municipal			163	30.566.209,00	163	33.011.506,00	163	35.982.543,00	163	39.220.955,00	652	138.781.213,00
Programa: 1010 APRIMORAMENTO DOS SERVIÇOS PÚBLICOS COM EFICIENCIA E SUSTENTABILIDADE				40	4.166.750,00	40	4.500.090,00	40	4.905.099,00	40	5.346.554,00	160	18.918.493,00
Objetivo: ATENDIMENTO AS DEMANDAS OPERACIONAIS													
MacroObjetivo: Infraestrutura para o desenvolvimento integrado e sustentável													
Público Alvo: Toda População													
Indicadores													
Indicador Ação Realizada													
Fonte Sec. Municipais													
Referência Atual Em Apuração													
Referência Esperada Em Apuração													
Ação: 1041 CONSTRUIR, AMPLIAR E REFORMAR SECRETARIA DA SAÚDE - FUS				1	40.000,00	1	43.200,00	1	47.088,00	1	51.326,00	4	181.614,00
Unid.Orçamentária:Fundo Municipal de Saúde													
Finalidade:CONSTRUIR, AMPLIAR E REFORMAR SECRETARIA DA SAÚDE - FUS													
Produto:Em Apuração													
Unid.Medida:UND													
Local. das Metas:No Município													
Fonte de Recursos													
0002 Receita de Impostos e de Transferência de Impostos - Saúde					40.000,00		43.200,00		47.088,00		51.326,00		181.614,00
Ação: 1044 CONSTRUÇÃO E MELHORIA DE HABITAÇÕES PARA CONTROLE DE DOENÇA				1	231.000,00	1	249.480,00	1	271.933,00	1	296.408,00	4	1.048.821,00
Unid.Orçamentária:Fundo Municipal de Saúde													
Finalidade:CONSTRUÇÃO E MELHORIA DE HABITAÇÕES PARA CONTROLE DE DOENÇA													
Produto:Em Apuração													
Unid.Medida:UND													
Local. das Metas:No Município													
Fonte de Recursos													
0002 Receita de Impostos e de Transferência de Impostos - Saúde					11.000,00		11.880,00		12.949,00		14.115,00		49.944,00
0051 Transferência de Convênios – Saúde – Federal					220.000,00		237.600,00		258.984,00		282.293,00		998.877,00
Ação: 1046 CONSTRUÇÃO E MELHORIA DO C. DE REFER. DE ASSIST. SOCIAL - CRAS				1	168.300,00	1	181.764,00	1	198.123,00	1	215.953,00	4	764.140,00
Unid.Orçamentária:Fundo Municipal de Assistência Social													
Finalidade:CONSTRUÇÃO E MELHORIA DO C. DE REFER. DE ASSIST. SOCIAL - CR													
Produto:Em Apuração													
Unid.Medida:UND													
Local. das Metas:No Município													
Fonte de Recursos													
0000 Recursos Ordinários					3.300,00		3.564,00		3.885,00		4.234,00		14.983,00
0052 Transferência de Convênios – Outros – Federal					165.000,00		178.200,00		194.238,00		211.719,00		749.157,00



Prefeitura Municipal de Manaíra

Secretaria de Finanças

Departamento de Contabilidade - PPA-Plano Plurianual - 2018 à 2021 - R\$ 1,00

Anexo XII - Despesas por Programas, Ações e Fonte de Recursos por Órgão

61

Programas e Ações por Órgão				2018		2019		2020		2021		Total	
				Meta Física	Valor	Meta Física	Valor	Meta Física	Valor	Meta Física	Valor	Meta Física	Valor
2	Prefeitura Municipal			163	30.566.209,00	163	33.011.506,00	163	35.982.543,00	163	39.220.955,00	652	138.781.213,00
Programa: 1010 APRIMORAMENTO DOS SERVIÇOS PÚBLICOS COM EFICIENCIA E SUSTENTABILIDADE				40	4.166.750,00	40	4.500.090,00	40	4.905.099,00	40	5.346.554,00	160	18.918.493,00
Objetivo: ATENDIMENTO AS DEMANDAS OPERACIONAIS													
MacroObjetivo: Infraestrutura para o desenvolvimento integrado e sustentável													
Público Alvo: Toda População													
Indicadores													
Indicador Ação Realizada													
Fonte Sec. Municipais													
Referência Atual Em Apuração													
Referência Esperada Em Apuração													
Ação: 1047 AQUISIÇÃO DE EQUIPAMENTOS PARA A SEC. DE AÇÃO SOCIAL				1	13.200,00	1	14.256,00	1	15.539,00	1	16.938,00	4	59.933,00
Unid.Orçamentária:Fundo Municipal de Assistência Social													
Finalidade:AQUISIÇÃO DE EQUIPAMENTOS PARA A SEC. DE AÇÃO SOCIAL													
Produto:Em Apuração													
Unid.Medida:UND													
Local. das Metas:No Município													
Fonte de Recursos													
0000 Recursos Ordinários					13.200,00		14.256,00		15.539,00		16.938,00		59.933,00
Ação: 1052 CONSTRUÇÃO E MELHORIA DE MATADOURO PÚBLICO				1	161.000,00	1	173.880,00	1	189.529,00	1	206.587,00	4	730.996,00
Unid.Orçamentária:Secretaria de Agricultura e Abastecimento													
Finalidade:CONSTRUÇÃO E MELHORIA DE MATADOURO PÚBLICO													
Produto:Em Apuração													
Unid.Medida:UND													
Local. das Metas:No Município													
Fonte de Recursos													
0000 Recursos Ordinários					11.000,00		11.880,00		12.949,00		14.115,00		49.944,00
0052 Transferência de Convênios – Outros – Federal					150.000,00		162.000,00		176.580,00		192.472,00		681.052,00
Ação: 1053 CONSTRUÇÃO E MELHORIA DE CENTRO DE COMERCIALIZAÇÃO				1	30.000,00	1	32.400,00	1	35.316,00	1	38.494,00	4	136.210,00
Unid.Orçamentária:Secretaria de Agricultura e Abastecimento													
Finalidade:CONSTRUÇÃO E MELHORIA DE CENTRO DE COMERCIALIZAÇÃO													
Produto:Em Apuração													
Unid.Medida:UND													
Local. das Metas:No Município													
Fonte de Recursos													
0000 Recursos Ordinários					30.000,00		32.400,00		35.316,00		38.494,00		136.210,00



Prefeitura Municipal de Manaíra

Secretaria de Finanças

Departamento de Contabilidade - PPA-Plano Plurianual - 2018 à 2021 - R\$ 1,00

Anexo XII - Despesas por Programas, Ações e Fonte de Recursos por Órgão

Programas e Ações por Órgão				2018		2019		2020		2021		Total	
				Meta Física	Valor	Meta Física	Valor	Meta Física	Valor	Meta Física	Valor	Meta Física	Valor
2	Prefeitura Municipal			163	30.566.209,00	163	33.011.506,00	163	35.982.543,00	163	39.220.955,00	652	138.781.213,00
Programa: 1010 APRIMORAMENTO DOS SERVIÇOS PÚBLICOS COM EFICIENCIA E SUSTENTABILIDADE				40	4.166.750,00	40	4.500.090,00	40	4.905.099,00	40	5.346.554,00	160	18.918.493,00
Objetivo: ATENDIMENTO AS DEMANDAS OPERACIONAIS													
MacroObjetivo: Infraestrutura para o desenvolvimento integrado e sustentável													
Público Alvo: Toda População													
Indicadores													
Indicador Ação Realizada													
Fonte Sec. Municipais													
Referência Atual Em Apuração													
Referência Esperada Em Apuração													
Ação: 2012 MANUTENÇÃO DO SISTEMA DE ELETRIFICAÇÃO DO MUNICÍPIO				1	52.200,00	1	56.376,00	1	61.450,00	1	66.979,00	4	237.005,00
Unid.Orçamentária:Secretaria de Infraestrutura													
Finalidade:MANUTENÇÃO DO SISTEMA DE ELETRIFICAÇÃO DO MUNICÍPIO													
Produto:Em Apuração													
Unid.Medida:UND													
Local. das Metas:No Município													
Fonte de Recursos													
0000 Recursos Ordinários					52.200,00		56.376,00		61.450,00		66.979,00		237.005,00
Ação: 2039 PROGRAMA AGENTES COMUNITÁRIOS DE SAÚDE - ACS				1	300.000,00	1	324.000,00	1	353.160,00	1	384.944,00	4	1.362.104,00
Unid.Orçamentária:Fundo Municipal de Saúde													
Finalidade:PROGRAMA AGENTES COMUNITÁRIOS DE SAÚDE - ACS													
Produto:Em Apuração													
Unid.Medida:UND													
Local. das Metas:No Município													
Fonte de Recursos													
0014 Transferência de Recursos do SUS					300.000,00		324.000,00		353.160,00		384.944,00		1.362.104,00
Ação: 2052 MANUTENÇÃO DOS PROGRAMAS SUS COM RECURSOS PRÓPRIOS/FUS				1	355.000,00	1	383.400,00	1	417.906,00	1	455.516,00	4	1.611.822,00
Unid.Orçamentária:Fundo Municipal de Saúde													
Finalidade:MANUTENÇÃO DOS PROGRAMAS SUS COM RECURSOS PRÓPRIOS/FUS													
Produto:Em Apuração													
Unid.Medida:UND													
Local. das Metas:No Município													
Fonte de Recursos													
0002 Receita de Impostos e de Transferência de Impostos - Saúde					355.000,00		383.400,00		417.906,00		455.516,00		1.611.822,00



Prefeitura Municipal de Manaíra

Secretaria de Finanças

Departamento de Contabilidade - PPA-Plano Plurianual - 2018 à 2021 - R\$ 1,00

Anexo XII - Despesas por Programas, Ações e Fonte de Recursos por Órgão

63

Programas e Ações por Órgão				2018		2019		2020		2021		Total	
				Meta Física	Valor	Meta Física	Valor	Meta Física	Valor	Meta Física	Valor	Meta Física	Valor
2	Prefeitura Municipal			163	30.566.209,00	163	33.011.506,00	163	35.982.543,00	163	39.220.955,00	652	138.781.213,00
Programa:	1011	PROMOÇÃO E DEMOCRATIZAÇÃO DAS PRÁTICAS DE ESPORTES E LAZER		3	244.200,00	3	263.736,00	3	287.473,00	3	313.344,00	12	1.108.753,00
Objetivo:	PROMOVER O ESPORTE E O LAZER COMO DIREITOS CONSTITUCIONAIS, CONTRIBUINDO PARA A MELHORIA DA QUALIDADE DE VIDA E PARA O DESENVOLVIMENTO HUMANO, NAS DIMENSÕES DO ESPORTE DE RENDIMENTO, ESPORTE DE PARTICIPAÇÃO E ESPORTE EDUCACIONAL. GERIR A INFRA-ESTRUTURA NECESSÁRIA PARA O DESENVOLVIMENTO DO ESPORTE E LAZER ATRAVÉS DOS EQUIPAMENTOS ESPORTIVOS MUNICIPAIS.												
MacroObjetivo:	Infraestrutura para o desenvolvimento integrado e sustentável												
Público Alvo:	Toda População												
Indicadores													
Indicador	Ação Realizada												
Fonte	Sec. Municipais												
Referência Atual	Em Apuração												
Referência Esperada	Em Apuração												
Ação: 1034	CONSTRUÇÃO DE INFRAESTRUTURA ESPORTIVA			1	231.000,00	1	249.480,00	1	271.933,00	1	296.408,00	4	1.048.821,00
Unid.Orçamentária:	Secretaria de Educação e Cultura												
Finalidade:	CONSTRUÇÃO DE INFRAESTRUTURA ESPORTIVA												
Produto:	Em Apuração												
Unid.Medida:	UND												
Local. das Metas:	No Município												
Fonte de Recursos													
0001	Receita de Impostos e de Transferência de Impostos - Educação				11.000,00		11.880,00		12.949,00		14.115,00		49.944,00
0050	Transferência de Convênios – Educação – Federal				220.000,00		237.600,00		258.984,00		282.293,00		998.877,00
Ação: 2029	MANUTENÇÃO DE ATIVIDADES ESPORTIVAS			1	13.200,00	1	14.256,00	1	15.540,00	1	16.936,00	4	59.932,00
Unid.Orçamentária:	Secretaria de Educação e Cultura												
Finalidade:	MANUTENÇÃO DE ATIVIDADES ESPORTIVAS												
Produto:	Em Apuração												
Unid.Medida:	UND												
Local. das Metas:	No Município												
Fonte de Recursos													
0000	Recursos Ordinários				13.200,00		14.256,00		15.540,00		16.936,00		59.932,00



Prefeitura Municipal de Manaíra

Secretaria de Finanças

Departamento de Contabilidade - PPA-Plano Plurianual - 2018 à 2021 - R\$ 1,00

Anexo XII - Despesas por Programas, Ações e Fonte de Recursos por Órgão

64

Programas e Ações por Órgão			2018		2019		2020		2021		Total	
			Meta Física	Valor	Meta Física	Valor	Meta Física	Valor	Meta Física	Valor	Meta Física	Valor
2	Prefeitura Municipal		163	30.566.209,00	163	33.011.506,00	163	35.982.543,00	163	39.220.955,00	652	138.781.213,00
Programa: 1012 NOSSA CULTURA E IDENTIDADES			3	312.100,00	3	337.068,00	3	367.405,00	3	400.469,00	12	1.417.042,00
Objetivo: DIRIGIR E SUPERVISIONAR AS AÇÕES DESENVOLVIDAS NO ÂMBITO DA POLÍTICA CULTURAL DO MUNICÍPIO. FOMENTAR A CONSTITUIÇÃO DE CANAIS DE PARTICIPAÇÃO SOCIAL, POSSIBILITANDO A ATUAÇÃO EFETIVA DE DIFERENTES SEGMENTOS NA GESTÃO DA POLÍTICA CULTURAL DO MUNICÍPIO. PROMOVER A QUALIFICAÇÃO DA INFRAESTRUTURA COM A IMPLANTAÇÃO DE AÇÕES DE MANUTENÇÃO DOS ESPAÇOS E CAPACITAÇÃO DE RECURSOS HUMANOS.												
MacroObjetivo: Ação Legislativa – Representação e Controle Social												
Público Alvo: Toda População												
Indicadores												
Indicador Ação Realizada												
Fonte Sec. Municipais												
Referência Atual Em Apuração												
Referência Esperada Em Apuração												
Ação: 2005 Conceder Subvenção a Museu			1	36.000,00	1	38.880,00	1	42.379,00	1	46.193,00	4	163.452,00
Unid.Orçamentária: Gabinete do Prefeito												
Finalidade: Subvenção a Museu												
Produto:												
Unid.Medida:												
Local. das Metas:												
Fonte de Recursos												
0000 Recursos Ordinários				36.000,00		38.880,00		42.379,00		46.193,00		163.452,00
Ação: 2027 PROMOÇÃO DE FESTAS TRADICIONAIS, REGIONAIS E FOLCLÓRICAS			1	248.600,00	1	268.488,00	1	292.652,00	1	318.991,00	4	1.128.731,00
Unid.Orçamentária: Secretaria de Educação e Cultura												
Finalidade: PROMOÇÃO DE FESTAS TRADICIONAIS, REGIONAIS E FOLCLÓRICAS												
Produto: Em Apuração												
Unid.Medida: UND												
Local. das Metas: No Município												
Fonte de Recursos												
0000 Recursos Ordinários				248.600,00		268.488,00		292.652,00		318.991,00		1.128.731,00
Ação: 2028 MANUTENÇÃO DAS ATIVIDADES CULTURAIS			1	27.500,00	1	29.700,00	1	32.374,00	1	35.285,00	4	124.859,00
Unid.Orçamentária: Secretaria de Educação e Cultura												
Finalidade: MANUTENÇÃO DAS ATIVIDADES CULTURAIS												
Produto: Em Apuração												
Unid.Medida: UND												
Local. das Metas: No Município												
Fonte de Recursos												
0000 Recursos Ordinários				27.500,00		29.700,00		32.374,00		35.285,00		124.859,00



Prefeitura Municipal de Manaíra

Secretaria de Finanças

Departamento de Contabilidade - PPA-Plano Plurianual - 2018 à 2021 - R\$ 1,00

Anexo XII - Despesas por Programas, Ações e Fonte de Recursos por Órgão

65

Programas e Ações por Órgão				2018		2019		2020		2021		Total	
				Meta Física	Valor	Meta Física	Valor	Meta Física	Valor	Meta Física	Valor	Meta Física	Valor
2	Prefeitura Municipal			163	30.566.209,00	163	33.011.506,00	163	35.982.543,00	163	39.220.955,00	652	138.781.213,00
Programa: 1014 DESENVOLVIMENTO SUSTENTAVEL E INTEGRADO				4	641.000,00	4	692.280,00	4	754.585,00	4	822.497,00	16	2.910.362,00
Objetivo: MELHORAR A GESTÃO DAS FUNÇÕES PÚBLICAS DE INTERESSE COMUM. TORNAR MAIS EFICIENTE A GESTÃO PÚBLICA MUNICIPAL. PROMOVER A INTEGRAÇÃO DAS POLÍTICAS PÚBLICAS DE GESTÃO URBANA NO MUNICÍPIO, DESENVOLVENDO SUA INFRAESTRUTURA.													
MacroObjetivo: Infraestrutura para o desenvolvimento integrado e sustentável													
Público Alvo: Toda População													
Indicadores													
Indicador Ação realizada													
Fonte Sec. Municipais													
Referência Atual Em Apuração													
Referência Esperada Em Apuração													
Ação: 1021 Construir/Reformar Pavimentação em Paralelepípedos				1	311.000,00	1	335.880,00	1	366.109,00	1	399.059,00	4	1.412.048,00
Unid.Orçamentária: Secretaria de Infraestrutura													
Finalidade: Manter a Contruir Pavimentação em Paralelepípedos													
Produto:													
Unid.Medida:													
Local. das Metas:													
Fonte de Recursos													
0000 Recursos Ordinários					110.000,00		118.800,00		129.492,00		141.146,00		499.438,00
0052 Transferência de Convênios – Outros – Federal					201.000,00		217.080,00		236.617,00		257.913,00		912.610,00
Ação: 1022 Construção de Portal				1	330.000,00	1	356.400,00	1	388.476,00	1	423.438,00	4	1.498.314,00
Unid.Orçamentária: Secretaria de Infraestrutura													
Finalidade: Construir Portal													
Produto:													
Unid.Medida:													
Local. das Metas:													
Fonte de Recursos													
0000 Recursos Ordinários					30.000,00		32.400,00		35.316,00		38.494,00		136.210,00
0052 Transferência de Convênios – Outros – Federal					300.000,00		324.000,00		353.160,00		384.944,00		1.362.104,00



Prefeitura Municipal de Manaíra

Secretaria de Finanças

Departamento de Contabilidade - PPA-Plano Plurianual - 2018 à 2021 - R\$ 1,00

Anexo XII - Despesas por Programas, Ações e Fonte de Recursos por Órgão

66

Programas e Ações por Órgão				2018		2019		2020		2021		Total	
				Meta Física	Valor	Meta Física	Valor	Meta Física	Valor	Meta Física	Valor	Meta Física	Valor
2	Prefeitura Municipal			163	30.566.209,00	163	33.011.506,00	163	35.982.543,00	163	39.220.955,00	652	138.781.213,00
Programa: 1015 EXTENSÃO RURAL PARA O DESENVOLVIMENTO. SUSTENTÁVEL E PRESERVAÇÃO DO PATIMONIO AMBIENTAL				10	1.024.400,00	10	1.106.352,00	10	1.205.925,00	10	1.314.457,00	40	4.651.134,00
Objetivo: PROMOVER OS AGENTES LOCAIS DE DESENVOLVIMENTO COMO ARTICULADORES DAS FORÇAS PRESENTES NOMUNICIPIO, VISANDO CONJUGAR O DESENVOLVIMENTO ECONOMICO, A PROMOÇÃO DA CIDADANIA E A PRESERVAÇÃODO MEIO AMBIENTE													
MacroObjetivo: Equidade, cidadania e promoção dos direitos humanos													
Público Alvo: Agricultores em Geral													
Indicadores													
Indicador Ação Realizada													
Fonte Sec. Agricultura													
Referência Atual Em Apuração													
Referência Esperada Em Apuração													
Ação: 1050 CONSTRUÇÃO E MELHORIA DE AÇUDES E BARRAGENS				1	450.000,00	1	486.000,00	1	529.740,00	1	577.416,00	4	2.043.156,00
Unid.Orçamentária:Secretaria de Agricultura e Abastecimento													
Finalidade:CONSTRUÇÃO E MELHORIA DE AÇUDES E BARRAGENS													
Produto:Em Apuração													
Unid.Medida:UND													
Local. das Metas:No Município													
Fonte de Recursos													
0000 Recursos Ordinários					150.000,00		162.000,00		176.580,00		192.472,00		681.052,00
0052 Transferência de Convênios – Outros – Federal					300.000,00		324.000,00		353.160,00		384.944,00		1.362.104,00
Ação: 1051 CONSTRUÇÃO E MELH. DE POÇOS, CISTERNAS E TANQUES DE PEDRA				1	153.300,00	1	165.564,00	1	180.465,00	1	196.706,00	4	696.035,00
Unid.Orçamentária:Secretaria de Agricultura e Abastecimento													
Finalidade:CONSTRUÇÃO E MELH. DE POÇOS, CISTERNAS E TANQUES DE PEDRA													
Produto:Em Apuração													
Unid.Medida:UND													
Local. das Metas:No Município													
Fonte de Recursos													
0000 Recursos Ordinários					3.300,00		3.564,00		3.885,00		4.234,00		14.983,00
0052 Transferência de Convênios – Outros – Federal					150.000,00		162.000,00		176.580,00		192.472,00		681.052,00
Ação: 1054 AQUIS. DE EQUIPAMENTOS P/ A SEC. DE AGRICULTURA E ABASTECIME				1	13.200,00	1	14.256,00	1	15.539,00	1	16.938,00	4	59.933,00
Unid.Orçamentária:Secretaria de Agricultura e Abastecimento													
Finalidade:AQUIS. DE EQUIPAMENTOS P/ A SEC. DE AGRICULTURA E ABASTECIME													
Produto:Em Apuração													
Unid.Medida:UND													
Local. das Metas:No Município													
Fonte de Recursos													
0000 Recursos Ordinários					13.200,00		14.256,00		15.539,00		16.938,00		59.933,00



Prefeitura Municipal de Manaíra

Secretaria de Finanças

Departamento de Contabilidade - PPA-Plano Plurianual - 2018 à 2021 - R\$ 1,00

Anexo XII - Despesas por Programas, Ações e Fonte de Recursos por Órgão

67

Programas e Ações por Órgão				2018		2019		2020		2021		Total	
				Meta Física	Valor	Meta Física	Valor	Meta Física	Valor	Meta Física	Valor	Meta Física	Valor
2	Prefeitura Municipal			163	30.566.209,00	163	33.011.506,00	163	35.982.543,00	163	39.220.955,00	652	138.781.213,00
Programa: 1015 EXTENSÃO RURAL PARA O DESENVOLVIMENTO. SUSTENTÁVEL E PRESERVAÇÃO DO PATIMONIO AMBIENTAL				10	1.024.400,00	10	1.106.352,00	10	1.205.925,00	10	1.314.457,00	40	4.651.134,00
Objetivo: PROMOVER OS AGENTES LOCAIS DE DESENVOLVIMENTO COMO ARTICULADORES DAS FORÇAS PRESENTES NOMUNICIPIO, VISANDO CONJUGAR O DESENVOLVIMENTO ECONOMICO, A PROMOÇÃO DA CIDADANIA E A PRESERVAÇÃODO MEIO AMBIENTE													
MacroObjetivo: Equidade, cidadania e promoção dos direitos humanos													
Público Alvo: Agricultores em Geral													
Indicadores													
Indicador Ação Realizada													
Fonte Sec. Agricultura													
Referência Atual Em Apuração													
Referência Esperada Em Apuração													
Ação: 1055 CONSTRUÇÃO E RECUPERAÇÃO DE PASSAGEM MOLHADA				1	154.400,00	1	166.752,00	1	181.760,00	1	198.118,00	4	701.030,00
Unid.Orçamentária:Secretaria de Agricultura e Abastecimento													
Finalidade:CONSTRUÇÃO E RECUPERAÇÃO DE PASSAGEM MOLHADA													
Produto:Em Apuração													
Unid.Medida:UND													
Local. das Metas:No Município													
Fonte de Recursos													
0000 Recursos Ordinários					4.400,00		4.752,00		5.180,00		5.646,00		19.978,00
0052 Transferência de Convênios – Outros – Federal					150.000,00		162.000,00		176.580,00		192.472,00		681.052,00
Ação: 1056 CONSTRUÇÃO E RECUPERAÇÃO DE ESTRADAS VICINAIS				1	154.000,00	1	166.320,00	1	181.289,00	1	197.605,00	4	699.214,00
Unid.Orçamentária:Secretaria de Agricultura e Abastecimento													
Finalidade:CONSTRUÇÃO E RECUPERAÇÃO DE ESTRADAS VICINAIS													
Produto:Em Apuração													
Unid.Medida:UND													
Local. das Metas:No Município													
Fonte de Recursos													
0000 Recursos Ordinários					154.000,00		166.320,00		181.289,00		197.605,00		699.214,00
Ação: 2068 PROGRAMA DE INCENTIVO AO PRODUTOR RURAL				1	49.500,00	1	53.460,00	1	58.272,00	1	63.517,00	4	224.749,00
Unid.Orçamentária:Secretaria de Agricultura e Abastecimento													
Finalidade:PROGRAMA DE INCENTIVO AO PRODUTOR RURAL													
Produto:Em Apuração													
Unid.Medida:UND													
Local. das Metas:No Município													
Fonte de Recursos													
0000 Recursos Ordinários					49.500,00		53.460,00		58.272,00		63.517,00		224.749,00



Prefeitura Municipal de Manaíra

Secretaria de Finanças

Departamento de Contabilidade - PPA-Plano Plurianual - 2018 à 2021 - R\$ 1,00

Anexo XII - Despesas por Programas, Ações e Fonte de Recursos por Órgão

68

Programas e Ações por Órgão				2018		2019		2020		2021		Total	
				Meta Física	Valor	Meta Física	Valor	Meta Física	Valor	Meta Física	Valor	Meta Física	Valor
2	Prefeitura Municipal			163	30.566.209,00	163	33.011.506,00	163	35.982.543,00	163	39.220.955,00	652	138.781.213,00
Programa:	1015	EXTENSÃO RURAL PARA O DESENVOLVIMENTO. SUSTENTÁVEL E PRESERVAÇÃO DO PATIMONIO AMBIENTAL		10	1.024.400,00	10	1.106.352,00	10	1.205.925,00	10	1.314.457,00	40	4.651.134,00
Objetivo:	PROMOVER OS AGENTES LOCAIS DE DESENVOLVIMENTO COMO ARTICULADORES DAS FORÇAS PRESENTES NOMUNICIPIO, VISANDO CONJUGAR O DESENVOLVIMENTO ECONOMICO, A PROMOÇÃO DA CIDADANIA E A PRESERVAÇÃODO MEIO AMBIENTE												
MacroObjetivo:	Equidade, cidadania e promoção dos direitos humanos												
Público Alvo:	Agricultores em Geral												
Indicadores													
Indicador	Ação Realizada												
Fonte	Sec. Agricultura												
Referência Atual	Em Apuração												
Referência Esperada	Em Apuração												
Ação: 2070	CONTRIBUIR COM O SEGURO SAFRA			1	50.000,00	1	54.000,00	1	58.860,00	1	64.157,00	4	227.017,00
Unid.Orçamentária:	Secretaria de Agricultura e Abastecimento												
Finalidade:	MANTER A CONTRIBUIÇÃO COM O SEGURO SAFRA												
Produto:													
Unid.Medida:													
Local. das Metas:													
Fonte de Recursos													
0000	Recursos Ordinários				50.000,00		54.000,00		58.860,00		64.157,00		227.017,00



Prefeitura Municipal de Manaíra

Secretaria de Finanças

Departamento de Contabilidade - PPA-Plano Plurianual - 2018 à 2021 - R\$ 1,00

Anexo XII - Despesas por Programas, Ações e Fonte de Recursos por Órgão

69

Programas e Ações por Órgão		2018		2019		2020		2021		Total	
		Meta Física	Valor	Meta Física	Valor	Meta Física	Valor	Meta Física	Valor	Meta Física	Valor
2	Prefeitura Municipal	163	30.566.209,00	163	33.011.506,00	163	35.982.543,00	163	39.220.955,00	652	138.781.213,00
Programa: 1016	CONSÓRCIOS PÚBLICOS - UM NOVO INSTRUMENTO DE COOPERAÇÃO FEDERATIVA	1	17.000,00	1	18.360,00	1	20.012,00	1	21.814,00	4	77.186,00
Objetivo:	CONTRIBUI PARA A DESCENTRALIZAÇÃO DA PRESTAÇÃO DE SERVIÇOS PÚBLICOS, A ARTICULAÇÃO REGIONAL ASCENDENTE, ALÉM DE IMPRIMIR, NA ELABORAÇÃO E IMPLEMENTAÇÃO DAS POLÍTICAS PÚBLICAS, A VISÃO TERRITORIAL DO DESENVOLVIMENTO, FORTALECENDO OS VÍNCULOS IDENTITÁRIOS, INCENTIVA O AUMENTO DA SUACAPACIDADE DE REALIZAÇÃO, CONFERINDO MAIOR EFICIÊNCIA NA UTILIZAÇÃO DOS RECURSOS. FORTALECE A AUTONOMIA MUNICIPAL AO AMPLIAR A CAPACIDADE DE DIÁLOGO E NEGOCIAÇÃO JUNTO AOS ÓRGÃOS DE OUTROS ENTES DA FEDERAÇÃO E ENTIDADES PRIVADAS.										
MacroObjetivo:	Gestão Pública Eficiente, transparente e combate à corrupção										
Público Alvo:	Consorticiados										
Indicadores											
Indicador	Ação Realizada										
Fonte	Gab. Prefeito										
Referência Atual	0										
Referência Esperada	1										
Ação: 2006	Participação em Consórcios Municipais	1	17.000,00	1	18.360,00	1	20.012,00	1	21.814,00	4	77.186,00
Unid.Orçamentária:	Gabinete do Prefeito										
Finalidade:	Manter a Participação em Consórcios Municipais										
Produto:											
Unid.Medida:											
Local. das Metas:											
Fonte de Recursos											
0000	Recursos Ordinários		17.000,00		18.360,00		20.012,00		21.814,00		77.186,00



Prefeitura Municipal de Manaíra

Secretaria de Finanças

Departamento de Contabilidade - PPA-Plano Plurianual - 2018 à 2021 - R\$ 1,00

Anexo XII - Despesas por Programas, Ações e Fonte de Recursos por Órgão

Programas e Ações por Órgão		2018		2019		2020		2021		Total	
		Meta Física	Valor	Meta Física	Valor	Meta Física	Valor	Meta Física	Valor	Meta Física	Valor
2	Prefeitura Municipal	163	30.566.209,00	163	33.011.506,00	163	35.982.543,00	163	39.220.955,00	652	138.781.213,00
Programa: 1017 RESERVA DE CONTIGÊNCIA		1	316.611,00	1	341.940,00	1	372.714,00	1	406.259,00	4	1.437.524,00
Objetivo: GARANTIR A RESERVA DE RECURSOS ORÇAMENTÁRIOS LIVRES PARA QUE A ADMINISTRAÇÃO POSSA DISPOR A QUALQUER MOMENTO PARA SITUAÇÕES IMPREVISTAS DO PONTO DE VISTA DO PLANEJAMENTO ORÇAMENTÁRIO, MEDIANTE CRÉDITOS ADICIONAIS E, SUPLEMENTAÇÕES.											
MacroObjetivo: Gestão Pública Eficiente, transparente e combate à corrupção											
Público Alvo: Toda População											
Indicadores											
Indicador Ação Realizada											
Fonte Sec. Finanças											
Referência Atual 1											
Referência Esperada 1											
Ação: 9001 Reserva de Contingência		1	316.611,00	1	341.940,00	1	372.714,00	1	406.259,00	4	1.437.524,00
Unid.Orçamentária: Reserva de Contingência											
Finalidade: GARANTIR A RESERVA DE RECURSOS ORÇAMENTÁRIOS LIVRES PARA QUE A ADMINISTRAÇÃO POSSA DISPOR A QUALQUER MOMENTO PARA SITUAÇÕES IMPREVISTAS DO PONTO DE VISTA DO PLANEJAMENTO ORÇAMENTÁRIO, MEDIANTE CRÉDITOS ADICIONAIS E, SUPLEMENTAÇÕES.											
Produto: Reserva de Contingência											
Unid.Medida: Unidade											
Local. das Metas: Prefeitura											
Fonte de Recursos											
0000 Recursos Ordinários			316.611,00		341.940,00		372.714,00		406.259,00		1.437.524,00
Total Geral		167	32.011.509,00	167	34.572.430,00	167	37.683.950,00	167	41.075.487,00	668	145.343.376,00



Prefeitura Municipal de Manaíra

Secretaria de Finanças

Departamento de Contabilidade - PPA-Plano Plurianual - 2018 à 2021 - R\$ 1,00

Anexo XII - Despesas por Programas, Ações e Fonte de Recursos por Órgão

Programas e Ações por Órgão	2018		2019		2020		2021		Total	
	Meta Física	Valor	Meta Física	Valor	Meta Física	Valor	Meta Física	Valor	Meta Física	Valor

MANOEL BEZERRA RABELO
PREFEITO

**Prefeitura Municipal de Manaíra**

Secretaria de Finanças

Departamento de Contabilidade - PPA-Plano Plurianual - 2018 à 2021 - R\$ 1,00

Anexo V - Despesas por Programa Segundo a Categoria Econômica

Programa	Valor (2018)	Valor (2019)	Valor (2020)	Valor (2021)	Total
	Corrente Capital Total	Corrente Capital Total	Corrente Capital Total	Corrente Capital Total	Corrente Capital Total Geral
1001 PROCESSO LEGISLATIVO	1.398.800,00 46.500,00 1.445.300,00	1.510.704,00 50.220,00 1.560.924,00	1.646.667,00 54.740,00 1.701.407,00	1.794.866,00 59.666,00 1.854.532,00	6.351.037,00 211.126,00 6.562.163,00
1002 APOIO ADMINISTRATIVO	4.460.500,00 120.900,00 4.581.400,00	4.817.340,00 130.572,00 4.947.912,00	5.250.901,00 142.324,00 5.393.225,00	5.723.480,00 155.133,00 5.878.613,00	20.252.221,00 548.929,00 20.801.150,00
1004 ENCARGOS GERAIS DO MUNICÍPIO	179.400,00 170.500,00 349.900,00	193.752,00 184.140,00 377.892,00	211.189,00 200.714,00 411.903,00	230.196,00 218.776,00 448.972,00	814.537,00 774.130,00 1.588.667,00
1005 EDUCAR PARA TRANSFORMAR - GESTÃO E OPERACIONALIZAÇÃO DA POLÍTICA EDUCACIONAL	11.375.760,00 1.413.400,00 12.789.160,00	12.285.821,00 1.526.472,00 13.812.293,00	13.391.544,00 1.663.854,00 15.055.398,00	14.596.782,00 1.813.599,00 16.410.381,00	51.649.907,00 6.417.325,00 58.067.232,00
1008 SOCIEDADE SAUDÁVEL, COM MAIOR QUALIDADE DE VIDA E LONGEVIDADE	3.703.700,00 924.800,00 4.628.500,00	3.999.996,00 998.784,00 4.998.780,00	4.359.993,00 1.088.674,00 5.448.667,00	4.752.395,00 1.186.655,00 5.939.050,00	16.816.084,00 4.198.913,00 21.014.997,00
1009 MUNICÍPIO SEM POBREZA E COM MENOR DESIGUALDADE SOCIAL	1.380.788,00 114.400,00 1.495.188,00	1.491.251,00 123.552,00 1.614.803,00	1.625.465,00 134.672,00 1.760.137,00	1.771.753,00 146.792,00 1.918.545,00	6.269.257,00 519.416,00 6.788.673,00
1010 APRIMORAMENTO DOS SERVIÇOS PÚBLICOS COM EFICIENCIA E SUSTENTABILIDADE	708.200,00 3.458.550,00 4.166.750,00	764.856,00 3.735.234,00 4.500.090,00	833.693,00 4.071.406,00 4.905.099,00	908.722,00 4.437.832,00 5.346.554,00	3.215.471,00 15.703.022,00 18.918.493,00
1011 PROMOÇÃO E DEMOCRATIZAÇÃO DAS PRÁTICAS DE ESPORTES E LAZER	11.000,00 233.200,00 244.200,00	11.880,00 251.856,00 263.736,00	12.950,00 274.523,00 287.473,00	14.113,00 299.231,00 313.344,00	49.943,00 1.058.810,00 1.108.753,00
1012 NOSSA CULTURA E IDENTIDADES	312.100,00 312.100,00	337.068,00 337.068,00	367.405,00 367.405,00	400.469,00 400.469,00	1.417.042,00 1.417.042,00
1014 DESENVOLVIMENTO SUSTENTAVEL E INTEGRADO	11.000,00 630.000,00 641.000,00	11.880,00 680.400,00 692.280,00	12.949,00 741.636,00 754.585,00	14.114,00 808.383,00 822.497,00	49.943,00 2.860.419,00 2.910.362,00
1015 EXTENSÃO RURAL PARA O DESENVOLVIMENTO. SUSTENTÁVEL E PRESERVAÇÃO DO PATIMONIO AMBIENTAL	99.500,00 924.900,00 1.024.400,00	107.460,00 998.892,00 1.106.352,00	117.132,00 1.088.793,00 1.205.925,00	127.674,00 1.186.783,00 1.314.457,00	451.766,00 4.199.368,00 4.651.134,00
1016 CONSÓRCIOS PÚBLICOS - UM NOVO INSTRUMENTO DE COOPERAÇÃO FEDERATIVA	12.000,00 5.000,00 17.000,00	12.960,00 5.400,00 18.360,00	14.126,00 5.886,00 20.012,00	15.398,00 6.416,00 21.814,00	54.484,00 22.702,00 77.186,00
1017 RESERVA DE CONTIGÊNCIA	316.611,00 316.611,00	341.940,00 341.940,00	372.714,00 372.714,00	406.259,00 406.259,00	1.437.524,00 1.437.524,00
Total Geral:	23.969.359,00 8.042.150,00 32.011.509,00	25.886.908,00 8.685.522,00 34.572.430,00	28.216.728,00 9.467.222,00 37.683.950,00	30.756.221,00 10.319.266,00 41.075.487,00	108.829.216,00 36.514.160,00 145.343.376,00

MANOEL BEZERRA RABELO
PREFEITO



Prefeitura Municipal de Manaíra

Secretaria de Finanças

Departamento de Contabilidade - PPA-Plano Plurianual - 2018 à 2021 - R\$ 1,00

Anexo I - Despesas por Função - Total do PPA

Função	Valor (2018)	Valor (2019)	Valor (2020)	Valor (2021)	Total
01 Legislativa	1.445.300,00	1.560.924,00	1.701.407,00	1.854.532,00	6.562.163,00
04 Administração	2.479.930,00	2.678.324,00	2.919.374,00	3.182.116,00	11.259.744,00
08 Assistência Social	1.676.688,00	1.810.823,00	1.973.799,00	2.151.436,00	7.612.746,00
10 Saúde	5.598.500,00	6.046.380,00	6.590.551,00	7.183.703,00	25.419.134,00
11 Trabalho	152.900,00	165.132,00	179.993,00	196.193,00	694.218,00
12 Educação	13.967.760,00	15.085.181,00	16.442.846,00	17.922.700,00	63.418.487,00
13 Cultura	69.000,00	74.520,00	81.228,00	88.535,00	313.283,00
15 Urbanismo	2.673.350,00	2.887.218,00	3.147.068,00	3.430.303,00	12.137.939,00
16 Habitação	159.900,00	172.692,00	188.234,00	205.175,00	726.001,00
17 Saneamento	888.400,00	959.472,00	1.045.825,00	1.139.948,00	4.033.645,00
18 Gestão Ambiental	924.100,00	998.028,00	1.087.851,00	1.185.756,00	4.195.735,00
20 Agricultura	835.270,00	902.092,00	983.280,00	1.071.777,00	3.792.419,00
25 Energia	74.200,00	80.136,00	87.348,00	95.208,00	336.892,00
26 Transporte	308.400,00	333.072,00	363.049,00	395.723,00	1.400.244,00
27 Desporto e Lazer	244.200,00	263.736,00	287.473,00	313.344,00	1.108.753,00
28 Encargos Especiais	197.000,00	212.760,00	231.910,00	252.779,00	894.449,00
99 Reserva de Contingência	316.611,00	341.940,00	372.714,00	406.259,00	1.437.524,00
Total Geral:	32.011.509,00	34.572.430,00	37.683.950,00	41.075.487,00	145.343.376,00

MANOEL BEZERRA RABELO
PREFEITO



Prefeitura Municipal de Manaíra

Secretaria de Finanças

Departamento de Contabilidade - PPA-Plano Plurianual - 2018 à 2021 - R\$ 1,00

Anexo II - Despesas por SubFunção - Total do PPA

SubFunção	Valor (2018)	Valor (2019)	Valor (2020)	Valor (2021)	Total
031 Ação Legislativa	1.445.300,00	1.560.924,00	1.701.407,00	1.854.532,00	6.562.163,00
061 Ação Judiciária	21.000,00	22.680,00	24.721,00	26.946,00	95.347,00
122 Administração Geral	1.582.880,00	1.709.510,00	1.863.367,00	2.031.067,00	7.186.824,00
123 Administração Financeira	897.050,00	968.814,00	1.056.007,00	1.151.049,00	4.072.920,00
243 Assistência à Criança a ao Adolescente	166.800,00	180.144,00	196.357,00	214.030,00	757.331,00
244 Assistência Comunitária	1.509.888,00	1.630.679,00	1.777.442,00	1.937.406,00	6.855.415,00
301 Atenção Básica	4.669.800,00	5.043.384,00	5.497.285,00	5.992.044,00	21.202.513,00
302 Assistência Hospitalar e Ambulatorial	590.600,00	637.848,00	695.254,00	757.824,00	2.681.526,00
304 Vigilância Sanitária	8.400,00	9.072,00	9.889,00	10.779,00	38.140,00
305 Vigilância Epidemiológica	371.700,00	401.436,00	437.565,00	476.948,00	1.687.649,00
306 Alimentação e Nutrição	162.360,00	175.349,00	191.130,00	208.332,00	737.171,00
331 Proteção e Benefícios ao Trabalhador	180.900,00	195.372,00	212.955,00	232.121,00	821.348,00
361 Ensino Fundamental	11.760.400,00	12.701.232,00	13.844.342,00	15.090.331,00	53.396.305,00
365 Educação Infantil	1.735.400,00	1.874.232,00	2.042.913,00	2.226.774,00	7.879.319,00
366 Educação de Jovens e Adultos	61.000,00	65.880,00	71.809,00	78.272,00	276.961,00
391 Pat. Histórico, Artístico e Arqueológico	36.000,00	38.880,00	42.379,00	46.193,00	163.452,00
392 Difusão Cultural	281.600,00	304.128,00	331.501,00	361.333,00	1.278.562,00
451 Infra-Estrutura Urbana	690.500,00	745.740,00	812.856,00	886.013,00	3.135.109,00
452 Serviços Urbanos	1.443.600,00	1.559.088,00	1.699.406,00	1.852.352,00	6.554.446,00
482 Habitação Urbana	159.900,00	172.692,00	188.234,00	205.175,00	726.001,00
511 Saneamento Básico Rural	564.000,00	609.120,00	663.941,00	723.696,00	2.560.757,00
512 Saneamento Básico Urbano	324.400,00	350.352,00	381.884,00	416.252,00	1.472.888,00
541 Preservação e Conservação Ambiental	860.050,00	928.854,00	1.012.452,00	1.103.572,00	3.904.928,00
544 Recursos Hídricos	603.300,00	651.564,00	710.205,00	774.122,00	2.739.191,00
605 Abastecimento	30.000,00	32.400,00	35.316,00	38.494,00	136.210,00
606 Extensão Rural	594.270,00	641.812,00	699.575,00	762.539,00	2.698.196,00
609 Defesa Agropecuária	161.000,00	173.880,00	189.529,00	206.587,00	730.996,00
752 Energia Elétrica	74.200,00	80.136,00	87.348,00	95.208,00	336.892,00
782 Transporte Rodoviário	308.400,00	333.072,00	363.049,00	395.723,00	1.400.244,00
812 Desporto Comunitário	244.200,00	263.736,00	287.473,00	313.344,00	1.108.753,00
841 Refinanciamento da Dívida Interna	115.500,00	124.740,00	135.968,00	148.203,00	524.411,00
843 Serviço da Dívida Interna	5.500,00	5.940,00	6.475,00	7.057,00	24.972,00
847 Transferencia para Educação Básica	35.000,00	37.800,00	41.202,00	44.910,00	158.912,00
999 Reserva de Contingência	316.611,00	341.940,00	372.714,00	406.259,00	1.437.524,00
Total Geral:	32.011.509,00	34.572.430,00	37.683.950,00	41.075.487,00	145.343.376,00

MANOEL BEZERRA RABELO
PREFEITO



Prefeitura Municipal de Manaíra

Secretaria de Finanças

Departamento de Contabilidade - PPA-Plano Plurianual - 2018 à 2021 - R\$ 1,00

Anexo VIII - Despesas por Programas e Totais por Eixos Estratégicos

Eixo Estratégicos/Funções/SubFunções/Programas		Qtd	Valor (2018)	Valor (2019)	Valor (2020)	Valor (2021)	Total
1	Ação Legislativa – Representação e Controle Social	4	1.757.400,00	1.897.992,00	2.068.812,00	2.255.001,00	7.979.205,00
01	Legislativa	1	1.445.300,00	1.560.924,00	1.701.407,00	1.854.532,00	6.562.163,00
031	Ação Legislativa	1	1.445.300,00	1.560.924,00	1.701.407,00	1.854.532,00	6.562.163,00
1001	PROCESSO LEGISLATIVO		1.445.300,00	1.560.924,00	1.701.407,00	1.854.532,00	6.562.163,00
12	Educação	1	248.600,00	268.488,00	292.652,00	318.991,00	1.128.731,00
392	Difusão Cultural	1	248.600,00	268.488,00	292.652,00	318.991,00	1.128.731,00
1012	NOSSA CULTURA E IDENTIDADES		248.600,00	268.488,00	292.652,00	318.991,00	1.128.731,00
13	Cultura	2	63.500,00	68.580,00	74.753,00	81.478,00	288.311,00
391	Pat. Histórico, Artístico e Arqueológico	1	36.000,00	38.880,00	42.379,00	46.193,00	163.452,00
1012	NOSSA CULTURA E IDENTIDADES		36.000,00	38.880,00	42.379,00	46.193,00	163.452,00
392	Difusão Cultural	1	27.500,00	29.700,00	32.374,00	35.285,00	124.859,00
1012	NOSSA CULTURA E IDENTIDADES		27.500,00	29.700,00	32.374,00	35.285,00	124.859,00
2	Gestão Pública Eficiente, transparente e combate à corrupção	15	5.264.911,00	5.686.104,00	6.197.854,00	6.755.658,00	23.904.527,00
04	Administração	3	2.479.930,00	2.678.324,00	2.919.374,00	3.182.116,00	11.259.744,00
122	Administração Geral	2	1.582.880,00	1.709.510,00	1.863.367,00	2.031.067,00	7.186.824,00
1002	APOIO ADMINISTRATIVO		1.565.880,00	1.691.150,00	1.843.355,00	2.009.253,00	7.109.638,00
1016	CONSÓRCIOS PÚBLICOS - UM NOVO INSTRUMENTO DE COOPERAÇÃO FEDERATIVA		17.000,00	18.360,00	20.012,00	21.814,00	77.186,00
123	Administração Financeira	1	897.050,00	968.814,00	1.056.007,00	1.151.049,00	4.072.920,00
1002	APOIO ADMINISTRATIVO		897.050,00	968.814,00	1.056.007,00	1.151.049,00	4.072.920,00
11	Trabalho	2	152.900,00	165.132,00	179.993,00	196.193,00	694.218,00
301	Atenção Básica	1	22.000,00	23.760,00	25.898,00	28.229,00	99.887,00
1004	ENCARGOS GERAIS DO MUNICÍPIO		22.000,00	23.760,00	25.898,00	28.229,00	99.887,00
331	Proteção e Benefícios ao Trabalhador	1	130.900,00	141.372,00	154.095,00	167.964,00	594.331,00
1004	ENCARGOS GERAIS DO MUNICÍPIO		130.900,00	141.372,00	154.095,00	167.964,00	594.331,00
13	Cultura	1	5.500,00	5.940,00	6.475,00	7.057,00	24.972,00
392	Difusão Cultural	1	5.500,00	5.940,00	6.475,00	7.057,00	24.972,00
1002	APOIO ADMINISTRATIVO		5.500,00	5.940,00	6.475,00	7.057,00	24.972,00
15	Urbanismo	1	1.423.800,00	1.537.704,00	1.676.097,00	1.826.946,00	6.464.547,00
452	Serviços Urbanos	1	1.423.800,00	1.537.704,00	1.676.097,00	1.826.946,00	6.464.547,00
1002	APOIO ADMINISTRATIVO		1.423.800,00	1.537.704,00	1.676.097,00	1.826.946,00	6.464.547,00
18	Gestão Ambiental	1	157.600,00	170.208,00	185.527,00	202.224,00	715.559,00
541	Preservação e Conservação Ambiental	1	157.600,00	170.208,00	185.527,00	202.224,00	715.559,00
1002	APOIO ADMINISTRATIVO		157.600,00	170.208,00	185.527,00	202.224,00	715.559,00
20	Agricultura	1	531.570,00	574.096,00	625.764,00	682.084,00	2.413.514,00
606	Extensão Rural	1	531.570,00	574.096,00	625.764,00	682.084,00	2.413.514,00
1002	APOIO ADMINISTRATIVO		531.570,00	574.096,00	625.764,00	682.084,00	2.413.514,00
28	Encargos Especiais	5	197.000,00	212.760,00	231.910,00	252.779,00	894.449,00



Prefeitura Municipal de Manaíra

Secretaria de Finanças

Departamento de Contabilidade - PPA-Plano Plurianual - 2018 à 2021 - R\$ 1,00

Anexo VIII - Despesas por Programas e Totais por Eixos Estratégicos

Eixo Estratégicos/Funções/SubFunções/Programas		Qtd	Valor (2018)	Valor (2019)	Valor (2020)	Valor (2021)	Total
2	Gestão Pública Eficiente, transparente e combate à corrupção	15	5.264.911,00	5.686.104,00	6.197.854,00	6.755.658,00	23.904.527,00
28	Encargos Especiais	5	197.000,00	212.760,00	231.910,00	252.779,00	894.449,00
061	Ação Judiciária	1	21.000,00	22.680,00	24.721,00	26.946,00	95.347,00
	1004 ENCARGOS GERAIS DO MUNICÍPIO		21.000,00	22.680,00	24.721,00	26.946,00	95.347,00
301	Atenção Básica	1	20.000,00	21.600,00	23.544,00	25.663,00	90.807,00
	1004 ENCARGOS GERAIS DO MUNICÍPIO		20.000,00	21.600,00	23.544,00	25.663,00	90.807,00
841	Refinanciamento da Dívida Interna	1	115.500,00	124.740,00	135.968,00	148.203,00	524.411,00
	1004 ENCARGOS GERAIS DO MUNICÍPIO		115.500,00	124.740,00	135.968,00	148.203,00	524.411,00
843	Serviço da Dívida Interna	1	5.500,00	5.940,00	6.475,00	7.057,00	24.972,00
	1004 ENCARGOS GERAIS DO MUNICÍPIO		5.500,00	5.940,00	6.475,00	7.057,00	24.972,00
847	Transferencia para Educação Básica	1	35.000,00	37.800,00	41.202,00	44.910,00	158.912,00
	1004 ENCARGOS GERAIS DO MUNICÍPIO		35.000,00	37.800,00	41.202,00	44.910,00	158.912,00
99	Reserva de Contingência	1	316.611,00	341.940,00	372.714,00	406.259,00	1.437.524,00
999	Reserva de Contingência	1	316.611,00	341.940,00	372.714,00	406.259,00	1.437.524,00
	1017 RESERVA DE CONTIGÊNCIA		316.611,00	341.940,00	372.714,00	406.259,00	1.437.524,00
3	Equidade, cidadania e promoção dos direitos humanos	14	19.937.248,00	21.532.228,00	23.470.127,00	25.582.433,00	90.522.036,00
08	Assistência Social	2	1.495.188,00	1.614.803,00	1.760.137,00	1.918.545,00	6.788.673,00
243	Assistência à Criança a ao Adolescente	1	166.800,00	180.144,00	196.357,00	214.030,00	757.331,00
	1009 MUNICÍPIO SEM POBREZA E COM MENOR DESIGUALDADE SOCIAL		166.800,00	180.144,00	196.357,00	214.030,00	757.331,00
244	Assistência Comunitária	1	1.328.388,00	1.434.659,00	1.563.780,00	1.704.515,00	6.031.342,00
	1009 MUNICÍPIO SEM POBREZA E COM MENOR DESIGUALDADE SOCIAL		1.328.388,00	1.434.659,00	1.563.780,00	1.704.515,00	6.031.342,00
10	Saúde	4	4.628.500,00	4.998.780,00	5.448.667,00	5.939.050,00	21.014.997,00
301	Atenção Básica	1	3.888.800,00	4.199.904,00	4.577.892,00	4.989.907,00	17.656.503,00
	1008 SOCIEDADE SAUDÁVEL, COM MAIOR QUALIDADE DE VIDA E LONGEVIDADE		3.888.800,00	4.199.904,00	4.577.892,00	4.989.907,00	17.656.503,00
302	Assistência Hospitalar e Ambulatorial	1	590.600,00	637.848,00	695.254,00	757.824,00	2.681.526,00
	1008 SOCIEDADE SAUDÁVEL, COM MAIOR QUALIDADE DE VIDA E LONGEVIDADE		590.600,00	637.848,00	695.254,00	757.824,00	2.681.526,00
304	Vigilância Sanitária	1	8.400,00	9.072,00	9.889,00	10.779,00	38.140,00
	1008 SOCIEDADE SAUDÁVEL, COM MAIOR QUALIDADE DE VIDA E LONGEVIDADE		8.400,00	9.072,00	9.889,00	10.779,00	38.140,00
305	Vigilância Epidemiológica	1	140.700,00	151.956,00	165.632,00	180.540,00	638.828,00
	1008 SOCIEDADE SAUDÁVEL, COM MAIOR QUALIDADE DE VIDA E LONGEVIDADE		140.700,00	151.956,00	165.632,00	180.540,00	638.828,00
12	Educação	4	12.789.160,00	13.812.293,00	15.055.398,00	16.410.381,00	58.067.232,00
306	Alimentação e Nutrição	1	162.360,00	175.349,00	191.130,00	208.332,00	737.171,00
	1005 EDUCAR PARA TRANSFORMAR - GESTÃO E OPERACIONALIZAÇÃO DA POLÍTICA EDUCACIONAL		162.360,00	175.349,00	191.130,00	208.332,00	737.171,00
361	Ensino Fundamental	1	11.080.400,00	11.966.832,00	13.043.846,00	14.217.790,00	50.308.868,00
	1005 EDUCAR PARA TRANSFORMAR - GESTÃO E OPERACIONALIZAÇÃO DA POLÍTICA EDUCACIONAL		11.080.400,00	11.966.832,00	13.043.846,00	14.217.790,00	50.308.868,00



Prefeitura Municipal de Manaíra

Secretaria de Finanças

Departamento de Contabilidade - PPA-Plano Plurianual - 2018 à 2021 - R\$ 1,00

Anexo VIII - Despesas por Programas e Totais por Eixos Estratégicos

Eixo Estratégicos/Funções/SubFunções/Programas		Qtd	Valor (2018)	Valor (2019)	Valor (2020)	Valor (2021)	Total
3	Equidade, cidadania e promoção dos direitos humanos	14	19.937.248,00	21.532.228,00	23.470.127,00	25.582.433,00	90.522.036,00
12	Educação	4	12.789.160,00	13.812.293,00	15.055.398,00	16.410.381,00	58.067.232,00
365	Educação Infantil	1	1.485.400,00	1.604.232,00	1.748.613,00	1.905.987,00	6.744.232,00
1005	EDUCAR PARA TRANSFORMAR - GESTÃO E OPERACIONALIZAÇÃO DA POLÍTICA EDUCACIONAL		1.485.400,00	1.604.232,00	1.748.613,00	1.905.987,00	6.744.232,00
366	Educação de Jovens e Adultos	1	61.000,00	65.880,00	71.809,00	78.272,00	276.961,00
1005	EDUCAR PARA TRANSFORMAR - GESTÃO E OPERACIONALIZAÇÃO DA POLÍTICA EDUCACIONAL		61.000,00	65.880,00	71.809,00	78.272,00	276.961,00
18	Gestão Ambiental	1	603.300,00	651.564,00	710.205,00	774.122,00	2.739.191,00
544	Recursos Hídricos	1	603.300,00	651.564,00	710.205,00	774.122,00	2.739.191,00
1015	EXTENSÃO RURAL PARA O DESENVOLVIMENTO. SUSTENTÁVEL E PRESERVAÇÃO DO PATIMONIO AMBIENTAL		603.300,00	651.564,00	710.205,00	774.122,00	2.739.191,00
20	Agricultura	2	112.700,00	121.716,00	132.671,00	144.612,00	511.699,00
331	Proteção e Benefícios ao Trabalhador	1	50.000,00	54.000,00	58.860,00	64.157,00	227.017,00
1015	EXTENSÃO RURAL PARA O DESENVOLVIMENTO. SUSTENTÁVEL E PRESERVAÇÃO DO PATIMONIO AMBIENTAL		50.000,00	54.000,00	58.860,00	64.157,00	227.017,00
606	Extensão Rural	1	62.700,00	67.716,00	73.811,00	80.455,00	284.682,00
1015	EXTENSÃO RURAL PARA O DESENVOLVIMENTO. SUSTENTÁVEL E PRESERVAÇÃO DO PATIMONIO AMBIENTAL		62.700,00	67.716,00	73.811,00	80.455,00	284.682,00
26	Transporte	1	308.400,00	333.072,00	363.049,00	395.723,00	1.400.244,00
782	Transporte Rodoviário	1	308.400,00	333.072,00	363.049,00	395.723,00	1.400.244,00
1015	EXTENSÃO RURAL PARA O DESENVOLVIMENTO. SUSTENTÁVEL E PRESERVAÇÃO DO PATIMONIO AMBIENTAL		308.400,00	333.072,00	363.049,00	395.723,00	1.400.244,00
4	Infraestrutura para o desenvolvimento integrado e sustentável	17	5.051.950,00	5.456.106,00	5.947.157,00	6.482.395,00	22.937.608,00
08	Assistência Social	1	181.500,00	196.020,00	213.662,00	232.891,00	824.073,00
244	Assistência Comunitária	1	181.500,00	196.020,00	213.662,00	232.891,00	824.073,00
1010	APRIMORAMENTO DOS SERVIÇOS PÚBLICOS COM EFICIENCIA E SUSTENTABILIDADE		181.500,00	196.020,00	213.662,00	232.891,00	824.073,00
10	Saúde	2	970.000,00	1.047.600,00	1.141.884,00	1.244.653,00	4.404.137,00
301	Atenção Básica	1	739.000,00	798.120,00	869.951,00	948.245,00	3.355.316,00
1010	APRIMORAMENTO DOS SERVIÇOS PÚBLICOS COM EFICIENCIA E SUSTENTABILIDADE		739.000,00	798.120,00	869.951,00	948.245,00	3.355.316,00
305	Vigilância Epidemiológica	1	231.000,00	249.480,00	271.933,00	296.408,00	1.048.821,00
1010	APRIMORAMENTO DOS SERVIÇOS PÚBLICOS COM EFICIENCIA E SUSTENTABILIDADE		231.000,00	249.480,00	271.933,00	296.408,00	1.048.821,00
12	Educação	2	930.000,00	1.004.400,00	1.094.796,00	1.193.328,00	4.222.524,00
361	Ensino Fundamental	1	680.000,00	734.400,00	800.496,00	872.541,00	3.087.437,00
1010	APRIMORAMENTO DOS SERVIÇOS PÚBLICOS COM EFICIENCIA E SUSTENTABILIDADE		680.000,00	734.400,00	800.496,00	872.541,00	3.087.437,00
365	Educação Infantil	1	250.000,00	270.000,00	294.300,00	320.787,00	1.135.087,00
1010	APRIMORAMENTO DOS SERVIÇOS PÚBLICOS COM EFICIENCIA E SUSTENTABILIDADE		250.000,00	270.000,00	294.300,00	320.787,00	1.135.087,00
15	Urbanismo	4	1.249.550,00	1.349.514,00	1.470.971,00	1.603.357,00	5.673.392,00



Prefeitura Municipal de Manaíra

Secretaria de Finanças

Departamento de Contabilidade - PPA-Plano Plurianual - 2018 à 2021 - R\$ 1,00

Anexo VIII - Despesas por Programas e Totais por Eixos Estratégicos

78

Eixo Estratégicos/Funções/SubFunções/Programas		Qtd	Valor (2018)	Valor (2019)	Valor (2020)	Valor (2021)	Total
4	Infraestrutura para o desenvolvimento integrado e sustentável	17	5.051.950,00	5.456.106,00	5.947.157,00	6.482.395,00	22.937.608,00
15	Urbanismo	4	1.249.550,00	1.349.514,00	1.470.971,00	1.603.357,00	5.673.392,00
451	Infra-Estrutura Urbana	2	690.500,00	745.740,00	812.856,00	886.013,00	3.135.109,00
1010	APRIMORAMENTO DOS SERVIÇOS PÚBLICOS COM EFICIENCIA E SUSTENTABILIDADE		49.500,00	53.460,00	58.271,00	63.516,00	224.747,00
1014	DESENVOLVIMENTO SUSTENTAVEL E INTEGRADO		641.000,00	692.280,00	754.585,00	822.497,00	2.910.362,00
452	Serviços Urbanos	1	19.800,00	21.384,00	23.309,00	25.406,00	89.899,00
1010	APRIMORAMENTO DOS SERVIÇOS PÚBLICOS COM EFICIENCIA E SUSTENTABILIDADE		19.800,00	21.384,00	23.309,00	25.406,00	89.899,00
541	Preservação e Conservação Ambiental	1	539.250,00	582.390,00	634.806,00	691.938,00	2.448.384,00
1010	APRIMORAMENTO DOS SERVIÇOS PÚBLICOS COM EFICIENCIA E SUSTENTABILIDADE		539.250,00	582.390,00	634.806,00	691.938,00	2.448.384,00
16	Habitação	1	159.900,00	172.692,00	188.234,00	205.175,00	726.001,00
482	Habitação Urbana	1	159.900,00	172.692,00	188.234,00	205.175,00	726.001,00
1010	APRIMORAMENTO DOS SERVIÇOS PÚBLICOS COM EFICIENCIA E SUSTENTABILIDADE		159.900,00	172.692,00	188.234,00	205.175,00	726.001,00
17	Saneamento	2	888.400,00	959.472,00	1.045.825,00	1.139.948,00	4.033.645,00
511	Saneamento Básico Rural	1	564.000,00	609.120,00	663.941,00	723.696,00	2.560.757,00
1010	APRIMORAMENTO DOS SERVIÇOS PÚBLICOS COM EFICIENCIA E SUSTENTABILIDADE		564.000,00	609.120,00	663.941,00	723.696,00	2.560.757,00
512	Saneamento Básico Urbano	1	324.400,00	350.352,00	381.884,00	416.252,00	1.472.888,00
1010	APRIMORAMENTO DOS SERVIÇOS PÚBLICOS COM EFICIENCIA E SUSTENTABILIDADE		324.400,00	350.352,00	381.884,00	416.252,00	1.472.888,00
18	Gestão Ambiental	1	163.200,00	176.256,00	192.119,00	209.410,00	740.985,00
541	Preservação e Conservação Ambiental	1	163.200,00	176.256,00	192.119,00	209.410,00	740.985,00
1010	APRIMORAMENTO DOS SERVIÇOS PÚBLICOS COM EFICIENCIA E SUSTENTABILIDADE		163.200,00	176.256,00	192.119,00	209.410,00	740.985,00
20	Agricultura	2	191.000,00	206.280,00	224.845,00	245.081,00	867.206,00
605	Abastecimento	1	30.000,00	32.400,00	35.316,00	38.494,00	136.210,00
1010	APRIMORAMENTO DOS SERVIÇOS PÚBLICOS COM EFICIENCIA E SUSTENTABILIDADE		30.000,00	32.400,00	35.316,00	38.494,00	136.210,00
609	Defesa Agropecuária	1	161.000,00	173.880,00	189.529,00	206.587,00	730.996,00
1010	APRIMORAMENTO DOS SERVIÇOS PÚBLICOS COM EFICIENCIA E SUSTENTABILIDADE		161.000,00	173.880,00	189.529,00	206.587,00	730.996,00
25	Energia	1	74.200,00	80.136,00	87.348,00	95.208,00	336.892,00
752	Energia Elétrica	1	74.200,00	80.136,00	87.348,00	95.208,00	336.892,00
1010	APRIMORAMENTO DOS SERVIÇOS PÚBLICOS COM EFICIENCIA E SUSTENTABILIDADE		74.200,00	80.136,00	87.348,00	95.208,00	336.892,00
27	Desporto e Lazer	1	244.200,00	263.736,00	287.473,00	313.344,00	1.108.753,00
812	Desporto Comunitário	1	244.200,00	263.736,00	287.473,00	313.344,00	1.108.753,00
1011	PROMOÇÃO E DEMOCRATIZAÇÃO DAS PRÁTICAS DE ESPORTES E LAZER		244.200,00	263.736,00	287.473,00	313.344,00	1.108.753,00
Total Geral:		50	32.011.509,00	34.572.430,00	37.683.950,00	41.075.487,00	145.343.376,00

78



Prefeitura Municipal de Manaíra

Secretaria de Finanças

Departamento de Contabilidade - PPA-Plano Plurianual - 2018 à 2021 - R\$ 1,00

Anexo VIII - Despesas por Programas e Totais por Eixos Estratégicos

Eixo Estratégicos/Funções/SubFunções/Programas	Qtd	Valor (2018)	Valor (2019)	Valor (2020)	Valor (2021)	Total
--	-----	--------------	--------------	--------------	--------------	-------

MANOEL BEZERRA RABELO
PREFEITO



RECIBO DE PROTOCOLO

O Tribunal de Contas do Estado da Paraíba certifica que em 02/02/2018 às 14:47:21 foi protocolizado o documento sob o Nº 07866/18 da subcategoria PPA - Plano Plurianual , exercício 2018, referente a(o) Prefeitura Municipal de Manaira, mediante o recebimento de informações/arquivos eletrônicos encaminhados por Cynthia Dallanna Alves da Fonseca.



Meio de Publicação: Diário Oficial do Município
 Data de Publicação: 02/01/2018
 Período: 2018/2021
 Data e Aprovação: 06/11/2017
 Número da Lei/Ano: 0349/2017

Documento	Informado?	Autenticação
1) Texto da Lei	Sim	24713525780a57e2f25700a60b92f750
10) Outros Anexos	Não	
2) Mensagem de Encaminhamento ao Poder Legislativo	Sim	0f86db2efab87b674bd4c895dd8a3e77
3) Comprovante de Realização de Audiência Pública	Sim	69be757bd09bb0c2c05cd7fdf56c3e90
4) Estimativa da Receita	Sim	404bf481d49ee552b53d0681a0e15eef
5) Despesa por Programa/Ação por Órgão	Sim	008ca389a7680e09833d6d2a50d49096
6) Despesa segundo a Categoria Econômica	Sim	5fa0db3cad00369871885f89f842c05f
7) Despesa por Função	Sim	fc09d42131eaf85911a28d8874041bc6
8) Despesa por Subfunção	Sim	0450b4c25c0c91de554b9da0302652f7
9) Despesas Totais por Eixo Estratégico	Sim	4850e1e34c44456902a2f76a97ab093d

João Pessoa, 02 de Fevereiro de 2018



Sistema de Processo Eletrônico do TCE-PB

 TRIBUNAL DE CONTAS DO ESTADO DA PARAÍBA	CÓDIGO: POP-AUD-PPA-A Periodicidade: Anual Versão: 002	
--	--	---



DIRETORIA DE AUDITORIA E FISCALIZAÇÃO – DIAFI
 DEPARTAMENTO DE ACOMPANHAMENTO DA GESTÃO MUNICIPAL II – DEAGM II
 Divisão de Acompanhamento da Gestão Municipal IX – DIAGM IX

Documento TC Nº	07866/18	
Natureza	ACOMPANHAMENTO	
Jurisdicionado	PREFEITURA MUNICIPAL DE MANAÍRA	
Responsável	Manoel Bezerra Rabelo	
Exercício	2018	
Objeto Exame	PPA 2018/2021	Lei nº 349, de 14 de novembro de 2017.

ITEM DE VERIFICAÇÃO	RESPOSTA	OBSERVAÇÃO
1 - Prova de audiência pública?	Sim	Págs. 06/10
2 – Estimativa de Receita	Sim	Págs. 11/15
3 – Definição dos Programas	Sim	Por órgão, ação e ano. Págs. 16/71
4 – Demonstra despesas por função?	Sim	Pág. 73
5 – Demonstra despesas por subfunção?	Sim	Pág. 74
6 – Demonstra despesa por categoria econômica?	Sim	Pág. 72
7 – Texto da Lei 7.1 Define os principais elementos do Plano? 7.2 Prevê alterações do Plano? 7.3 Prevê Avaliação do Plano?	Sim Sim Sim	Artigo 3º e ss.
8 – Fixa prioridades para 2018?	Não	

9 – Receita Estimada:		
<ul style="list-style-type: none"> Ano 1 → R\$ 32.011.509,00 Ano 2 → R\$ 34.572.430,00 Ano 3 → R\$ 37.683.950,00 Ano 4 → R\$ 41.075.487,00 		
Total → R\$ 145.343.376,00		
10 – Principais Funções contempladas no PPA por valor total:		
Função (descrição e valor para o total do plano)		
<ul style="list-style-type: none"> Urbanismo >>>>>>>>> R\$ 12.137.939,00 Saúde >>>>>>>>>>> R\$ 25.419.134,00 Educação >>>>>>>>> R\$ 63.418.487,00 Previdência Social >>>> R\$ 14.156.600,00 		
Total (R\$) 115.132160,00		
11 – Função Legislativa: R\$ 6.562.163,00		
12 – Principais Programas		
Código/Nome	Valor (R\$)	
	Ano 1	Anos 2 a 4
Equidade, Cidadania e Promoção dos Direitos Humanos	19.937.248,00	70.584.788,00
Gestão Pública Eficiente, Transparente e Combate à Corrupção	5.264.911,00	18.639.616,00
Infraestrutura para o Desenvolvimento Sustentável e Preservação do Patrimônio Ambiental	5.051.950,00	17.885.658,00
SOMA+++++	30.254.109,00	107.110.062,00
% DO Total do PPA	94,51%	
13 – Todos os Programas Temáticos possuem indicador?	Sim	
14 – Todos os indicadores têm referência e valor?	Sim	
15 – Projeção de Receita compatível com valores correntes (2017)	Não ⁽¹⁾	

(¹) Conforme os dados do SAGRES, a receita realizada em 2017 alcançou R\$ 22.605.310,77; logo não há razão para crer em receita para 2018 da ordem de R\$ 32.011.509,00 milhões, como previsto. No caso, a receita estimada para 2018 cresceu *aproximadamente* **41,61%** em relação à arrecadada em 2017.

 TRIBUNAL DE CONTAS DO ESTADO DA PARAÍBA	CÓDIGO: POP-AUD-PPA-A Periodicidade: Anual Versão: 002	
--	---	---

CONCLUSÃO:

A projeção de receitas para ANO1 (2018), R\$ 32.011.509,00 milhões, não está compatível com a execução orçamentária do exercício anterior.

Em face do exposto, sugere-se ALERTAR o Prefeito no sentido de:

- I. Promova reavaliação das projeções de receitas de modo a aproximar o planejamento da realidade local;
- II. A ausência das providências aqui alertadas implicará em descumprimento do princípio do planejamento e violação ao §1º do art. 1º da Lei Complementar nº 101, de 2000, Lei de Responsabilidade Fiscal.

É o relatório

Assinado em 6 de Março de 2018



Renato Sérgio Valença Pascoal
Mat. 370688-5
AUDITOR DE CONTAS PÚBLICAS

Assinado em 7 de Março de 2018



José Luciano Sousa de Andrade
Mat. 3705706
CHEFE DE DIVISÃO



DOCUMENTO: 07866/18

SUBCATEGORIA: PPA - Plano Plurianual

JURISDICIONADO: Prefeitura Municipal de Manaira

INTERESSADOS: Sr(a). Manoel Bezerra Rabelo (Gestor(a)), Sr(a). Cynthia Dallanna Alves da Fonseca (Contador(a))

ALERTA - 00122/18

O Tribunal de Contas do Estado da Paraíba, nos termos do art. 71 da CF/88 e do §1º do art. 59 da LC 101/2000, e na conformidade do entendimento técnico contido no Relatório de Acompanhamento da Gestão, no intuito de prevenir fatos que comprometam resultados na gestão orçamentária, financeira e patrimonial, resolve: Emitir ALERTA ao jurisdicionado Prefeitura Municipal de Manaira, sob a responsabilidade dos interessados Sr(a). Manoel Bezerra Rabelo e Sr(a). Cynthia Dallanna Alves da Fonseca, no sentido de que adotem medidas de prevenção ou correção, conforme o caso, relativamente aos seguintes fatos:

- a) Promover reavaliação das projeções de receita de modo a aproximar o planejamento da realidade local;
- b) A ausência da providência aqui alertada implicará descumprimento do princípio do planejamento e violação do §1º do art. 1º da Lei Complementar nº 101/2000 (Lei de Responsabilidade Fiscal).



Conselheiro Arnóbio Alves Viana

Relator

19/03/2018 19:33



Tribunal de Contas do Estado da Paraíba

TRAMITA - Sistema de Tramitação de Processos e Documentos

Documento: 07866/18

Subcategoria: PPA - Plano Plurianual

Jurisdicionado: Prefeitura Municipal de Manaira

Exercício: 2018

CERTIDÃO

ALERTA

O Tribunal de Contas do Estado da Paraíba certifica que na edição Nº 1922 do Diário Oficial Eletrônico, com data de publicação em 21/03/2018, foi realizada a seguinte publicação:

Documento: 07866/18

Subcategoria: PPA - Plano Plurianual

Relator: Conselheiro Arnóbio Alves Viana

Jurisdicionado: Prefeitura Municipal de Manaira

Interessados: Sr(a). Manoel Bezerra Rabelo (Gestor(a)), Sr(a). Cynthia Dallanna Alves da Fonseca (Contador(a))

Alerta TCE-PB 00122/18: O Tribunal de Contas do Estado da Paraíba, nos termos do art. 71 da CF/88 e do §1º do art. 59 da LC 101/2000, e na conformidade do entendimento técnico contido no Relatório de Acompanhamento da Gestão, no intuito de prevenir fatos que comprometam resultados na gestão orçamentária, financeira e patrimonial, resolve: Emitir ALERTA ao jurisdicionado Prefeitura Municipal de Manaira, sob a responsabilidade dos interessados Sr(a). Manoel Bezerra Rabelo e Sr(a). Cynthia Dallanna Alves da Fonseca, no sentido de que adotem medidas de prevenção ou correção, conforme o caso, relativamente aos seguintes fatos: a) Promover reavaliação das projeções de receita de modo a aproximar o planejamento da realidade local; b) A ausência da providência aqui alertada implicará descumprimento do princípio do planejamento e violação do §1º do art. 1º da Lei Complementar nº 101/2000 (Lei de Responsabilidade Fiscal).

João Pessoa, 20 de Março de 2018



Sistema de Processo Eletrônico do TCE-PB