



**Prefeitura Municipal de Manaíra**  
**RELATÓRIO RESUMIDO DA EXECUÇÃO ORÇAMENTÁRIA**  
**BALANÇO ORÇAMENTÁRIO**  
**ORÇAMENTO FISCAL E DA SEGURIDADE SOCIAL**  
**JANEIRO A ABRIL DE 2021/BIMESTRE MARÇO-ABRIL**

RREO - Anexo I (LRF, Art. 52, inciso I, alíneas "a" e "b" do inciso II e §1º)

R\$ 1,00

RECEITAS	PREVISÃO INICIAL	PREVISÃO ATUALIZADA(a)	RECEITAS REALIZADAS				SALDO A REALIZAR (a-c)
			No Bimestre (b)	% (b/a)	Até o Bimestre (c)	% (c/a)	
RECEITAS (EXCETO INTRA-ORÇAMENTÁRIAS) (I)	32.187.757,00	32.203.858,61	5.171.020,76	16,06	10.119.273,33	31,42	22.084.585,28
Receitas Correntes	27.966.757,00	27.982.858,61	4.948.120,76	17,68	9.896.373,33	35,37	18.086.485,28
Impostos, Taxas e Contribuições de Melhoria	726.500,00	726.500,00	152.863,38	21,04	203.865,17	28,06	522.634,83
Impostos	702.500,00	702.500,00	150.788,38	21,46	201.790,17	28,72	500.709,83
Taxas	24.000,00	24.000,00	2.075,00	8,65	2.075,00	8,65	21.925,00
Receita Patrimonial	69.995,00	69.995,00	4.949,79	7,07	5.701,01	8,14	64.293,99
Valores Mobiliários	69.995,00	69.995,00	4.949,79	7,07	5.701,01	8,14	64.293,99
Receita de Serviços	25.000,00	25.000,00	0,00	0,00	0,00	0,00	25.000,00
Serviços Administrativos e Comerciais Gerais	25.000,00	25.000,00	0,00	0,00	0,00	0,00	25.000,00
Transferências Correntes	27.115.262,00	27.117.874,62	4.752.760,52	17,53	9.643.318,16	35,56	17.474.556,46
Transferências da União e de suas Entidades	18.111.360,00	18.113.972,62	2.981.010,30	16,46	5.944.336,65	32,82	12.169.635,97
Transferências dos Estados e do Distrito Federal e de suas Entidades	2.093.902,00	2.093.902,00	361.347,96	17,26	675.496,49	32,26	1.418.405,51
Transferências de Outras Instituições Públicas	6.910.000,00	6.910.000,00	1.410.402,26	20,41	3.023.485,02	43,76	3.886.514,98
Outras Receitas Correntes	30.000,00	43.488,99	37.547,07	86,34	43.488,99	100,00	0,00
Indenizações, Restituições e Ressarcimentos	30.000,00	37.519,80	37.519,80	100,00	37.519,80	100,00	0,00
Demais Receitas Correntes	0,00	5.969,19	27,27	0,46	5.969,19	100,00	0,00
Receitas de Capital	4.221.000,00	4.221.000,00	222.900,00	5,28	222.900,00	5,28	3.998.100,00
Alienação de Bens	70.000,00	70.000,00	0,00	0,00	0,00	0,00	70.000,00
Alienação de Bens Móveis	70.000,00	70.000,00	0,00	0,00	0,00	0,00	70.000,00
Transferências de Capital	4.151.000,00	4.151.000,00	222.900,00	5,37	222.900,00	5,37	3.928.100,00
Transferências da União e de suas Entidades	3.751.000,00	3.751.000,00	222.900,00	5,94	222.900,00	5,94	3.528.100,00
Transferências dos Estados e do Distrito Federal e de suas Entidades	400.000,00	400.000,00	0,00	0,00	0,00	0,00	400.000,00
RECEITAS (INTRA-ORÇAMENTÁRIAS) (II)	0,00	0,00	0,00	0,00	0,00	0,00	0,00



**Prefeitura Municipal de Manaíra**  
**RELATÓRIO RESUMIDO DA EXECUÇÃO ORÇAMENTÁRIA**  
**BALANÇO ORÇAMENTÁRIO**  
**ORÇAMENTO FISCAL E DA SEGURIDADE SOCIAL**  
**JANEIRO A ABRIL DE 2021/BIMESTRE MARÇO-ABRIL**

RREO - Anexo I (LRF, Art. 52, inciso I, alíneas "a" e "b" do inciso II e §1º)

R\$ 1,00

SUBTOTAL DAS RECEITAS (III)=(I+II)	32.187.757,00	32.203.858,61	5.171.020,76	16,06	10.119.273,33	31,42	22.084.585,28
OPERAÇÕES DE CRÉDITO / REFINANCIAMENTO (IV)	0,00	0,00	0,00	0,00	0,00	0,00	0,00
Operações de Crédito - Mercado Interno	0,00	0,00	0,00	0,00	0,00	0,00	0,00
Mobiliária	0,00	0,00	0,00	0,00	0,00	0,00	0,00
Contratual	0,00	0,00	0,00	0,00	0,00	0,00	0,00
Operações de Crédito - Mercado Externo	0,00	0,00	0,00	0,00	0,00	0,00	0,00
Mobiliária	0,00	0,00	0,00	0,00	0,00	0,00	0,00
Contratual	0,00	0,00	0,00	0,00	0,00	0,00	0,00
SUBTOTAL COM REFINANCIAMENTO (V)=(III+IV)	32.187.757,00	32.203.858,61	5.171.020,76	16,06	10.119.273,33	31,42	22.084.585,28
DEFICIT (VI)	-	-	-	-	0,00	-	-
TOTAL (VII) - (V + VI)	32.187.757,00	32.203.858,61	5.171.020,76	16,06	10.119.273,33	31,42	22.084.585,28
SALDO DE EXERCÍCIOS ANTERIORES	0,00	0,00	-	-	0,00	-	-
Recursos Arrecadados em Exercícios Anteriores - RPPS	0,00	0,00	-	-	-	-	-
Superávit Financeiro Utilizado para Créditos Adicionais	-	0,00	-	-	0,00	-	-

DESPESAS	DOTAÇÃO INICIAL	DOTAÇÃO ATUALIZADA	DESPESAS EMPENHADAS		SALDO	DESPESAS LIQUIDADAS		SALDO	DESPESAS PAGAS ATÉ O BIMESTRE	INSCRITOS EM RESTOS A PAGAR NÃO PROCESSADOS 3
			No Bimestre	Até o Bimestre		No Bimestre	Até o Bimestre			
	(d)	(e)		(f)	(g) = (e - f)		(h)	(i) = (e - h)	(j)	(k)
DESPESAS (EXCETO INTRA-ORÇAMENTÁRIAS) (VIII)	32.187.757,00	32.187.757,00	4.622.417,19	7.638.892,17	24.548.864,83	4.804.953,72	7.586.671,77	24.601.085,23	7.586.671,77	52.220,40
DESPESAS CORRENTES	25.632.297,00	26.153.123,00	4.274.728,94	7.088.950,75	19.064.172,25	4.350.163,19	7.036.730,35	19.116.392,65	7.036.730,35	52.220,40
PESSOAL E ENCARGOS SOCIAIS	14.739.781,00	15.359.039,00	2.911.708,70	5.017.194,32	10.341.844,68	2.911.708,70	5.017.194,32	10.341.844,68	5.017.194,32	0,00
JUROS E ENCARGOS DA DÍVIDA	5.000,00	37.241,74	25.442,97	37.241,07	0,67	25.442,97	37.241,07	0,67	37.241,07	0,00
OUTRAS DESPESAS CORRENTES	10.887.516,00	10.756.842,26	1.337.577,27	2.034.515,36	8.722.326,90	1.413.011,52	1.982.294,96	8.774.547,30	1.982.294,96	52.220,40
DESPESAS DE CAPITAL	6.255.460,00	5.734.634,00	347.688,25	549.941,42	5.184.692,58	454.790,53	549.941,42	5.184.692,58	549.941,42	0,00
INVESTIMENTOS	6.060.460,00	5.495.271,00	252.544,00	375.580,28	5.119.690,72	359.646,28	375.580,28	5.119.690,72	375.580,28	0,00
AMORTIZAÇÃO DA DÍVIDA	195.000,00	239.363,00	95.144,25	174.361,14	65.001,86	95.144,25	174.361,14	65.001,86	174.361,14	0,00
Reserva de Contingência	300.000,00	300.000,00	0,00	0,00	300.000,00	0,00	0,00	300.000,00	0,00	0,00
DESPESAS (INTRA-ORÇAMENTÁRIAS) (IX)	0,00	0,00	0,00	0,00	0,00	0,00	0,00	0,00	0,00	0,00
SUBTOTAL DAS DESPESAS (X)=(VIII+IX)	32.187.757,00	32.187.757,00	4.622.417,19	7.638.892,17	24.548.864,83	4.804.953,72	7.586.671,77	24.601.085,23	7.586.671,77	52.220,40



**Prefeitura Municipal de Manaíra**  
**RELATÓRIO RESUMIDO DA EXECUÇÃO ORÇAMENTÁRIA**  
**BALANÇO ORÇAMENTÁRIO**  
**ORÇAMENTO FISCAL E DA SEGURIDADE SOCIAL**  
**JANEIRO A ABRIL DE 2021/BIMESTRE MARÇO-ABRIL**

RREO - Anexo I (LRF, Art. 52, inciso I, alíneas "a" e "b" do inciso II e §1º)

R\$ 1,00

AMORTIZAÇÃO DA DÍV. REFINANCIAMENTO (XI)	0,00	0,00	0,00	0,00	0,00	0,00	0,00	0,00	0,00	0,00	0,00
Amortização da Dívida Interna	0,00	0,00	0,00	0,00	0,00	0,00	0,00	0,00	0,00	0,00	0,00
Dívida Mobiliária	0,00	0,00	0,00	0,00	0,00	0,00	0,00	0,00	0,00	0,00	0,00
Outras Dívidas	0,00	0,00	0,00	0,00	0,00	0,00	0,00	0,00	0,00	0,00	0,00
Amortização da Dívida Externa	0,00	0,00	0,00	0,00	0,00	0,00	0,00	0,00	0,00	0,00	0,00
Dívida Mobiliária	0,00	0,00	0,00	0,00	0,00	0,00	0,00	0,00	0,00	0,00	0,00
Outras Dívidas	0,00	0,00	0,00	0,00	0,00	0,00	0,00	0,00	0,00	0,00	0,00
<b>TOTAL DAS DESPESAS (XII) = (X + XI)</b>	<b>32.187.757,00</b>	<b>32.187.757,00</b>	<b>4.622.417,19</b>	<b>7.638.892,17</b>	<b>24.548.864,83</b>	<b>4.804.953,72</b>	<b>7.586.671,77</b>	<b>24.601.085,23</b>	<b>7.586.671,77</b>	<b>52.220,40</b>	<b>52.220,40</b>
SUPERÁVIT (XIII)	-	-	-	-	-	-	2.532.601,56	-	-	-	-
<b>TOTAL COM SUPERÁVIT (XIV) = (XII + XIII)</b>	<b>32.187.757,00</b>	<b>32.187.757,00</b>	<b>4.622.417,19</b>	<b>7.638.892,17</b>	<b>-</b>	<b>4.804.953,72</b>	<b>10.119.273,33</b>	<b>-</b>	<b>7.586.671,77</b>	<b>52.220,40</b>	<b>52.220,40</b>
RESERVA DO RPPS	0,00	0,00	-	-	0,00	-	-	0,00	-	-	-

FONTE: Sistema PublicSoft Contabilidade - Secretaria de Finanças - em 31 de maio de 2021 as 15:18:41

CENTRO DE SERVIÇOS  
CONTAVEIS JANUSA  
SOTERO LTDA  
Janusa Cristina Gomes Sotero -  
DIRETORA - CT CRC/ PB 5481

MANOEL VIRGULINO SIMÃO  
PREFEITO



**Prefeitura Municipal de Manaíra**  
**RELATÓRIO RESUMIDO DA EXECUÇÃO ORÇAMENTÁRIA**  
**DEMONSTRATIVO DA EXECUÇÃO DAS DESPESAS POR FUNÇÃO/SUBFUNÇÃO**  
**ORÇAMENTO FISCAL E DA SEGURIDADE SOCIAL**  
**JANEIRO A ABRIL DE 2021/BIMESTRE MARÇO-ABRIL**

RREO - Anexo II (LRF, Art. 52, inciso II, alínea "c")

R\$ 1,00

FUNÇÃO/SUBFUNÇÃO	DOTAÇÃO INICIA	DOTAÇÃO ATUALIZADA (a)	DESPESAS EMPENHADAS			SALDO (c) = (a - b)	DESPESAS LIQUIDADAS			SALDO (e) = (a - d)	INSCRITAS EM RESTOS A PAGAR NÃO PROCESSADOS (f)
			No Bimestre	Até o Bimestre (b)	%		No Bimestre	Até o Bimestre (d)	%		
<b>DESPESAS (EXCETO INTRA-ORÇAMENTÁRIAS)</b>	<b>32.187.757,00</b>	<b>32.187.757,00</b>	<b>4.622.417,19</b>	<b>7.638.892,17</b>	<b>100,00</b>	<b>24.548.864,83</b>	<b>4.804.953,72</b>	<b>7.586.671,77</b>	<b>100,00</b>	<b>24.601.085,23</b>	<b>0,00</b>
(I)											
Legislativa	1.256.000,00	1.256.000,00	164.838,19	357.662,69	4,68	898.337,31	172.873,88	350.659,83	4,62	905.340,17	0,00
Ação Legislativa	1.256.000,00	1.256.000,00	164.838,19	357.662,69	4,68	898.337,31	172.873,88	350.659,83	4,62	905.340,17	0,00
Administração	2.989.937,00	2.913.332,26	718.642,25	1.203.376,99	15,75	1.709.955,27	730.057,25	1.199.326,99	15,81	1.714.005,27	0,00
Planejamento e Orçamento	35.000,00	21.001,00	6.000,00	6.000,00	0,08	15.001,00	6.000,00	6.000,00	0,08	15.001,00	0,00
Administração Geral	2.142.200,00	2.156.199,00	599.822,80	986.823,25	12,92	1.169.375,75	599.037,80	982.773,25	12,95	1.173.425,75	0,00
Administração Financeira	812.737,00	736.132,26	112.819,45	210.553,74	2,76	525.578,52	125.019,45	210.553,74	2,78	525.578,52	0,00
Assistência Social	1.505.049,00	1.505.049,00	149.210,91	234.751,24	3,07	1.270.297,76	149.810,11	232.451,24	3,06	1.272.597,76	0,00
Assistência à Criança e ao Adolescente	95.000,00	99.401,00	5.452,25	5.452,25	0,07	93.948,75	5.452,25	5.452,25	0,07	93.948,75	0,00
Assistência Comunitária	1.410.049,00	1.405.648,00	143.758,66	229.298,99	3,00	1.176.349,01	144.357,86	226.998,99	2,99	1.178.649,01	0,00
Saúde	7.237.828,00	7.237.828,00	1.238.330,33	2.038.122,40	26,68	5.199.705,60	1.289.950,96	2.028.407,86	26,74	5.209.420,14	0,00
Administração Geral	600.000,00	679.856,00	168.527,84	204.027,84	2,67	475.828,16	192.527,84	204.027,84	2,69	475.828,16	0,00
Atenção Básica	5.404.328,00	5.361.990,00	941.680,32	1.601.437,85	20,96	3.760.552,15	969.300,95	1.591.723,71	20,98	3.770.266,29	0,00
Assistência Hospitalar e Ambulatorial	1.056.500,00	1.053.931,00	128.122,17	227.606,71	2,98	826.324,29	128.122,17	227.606,31	3,00	826.324,69	0,00
Vigilância Sanitária	12.000,00	12.000,00	0,00	0,00	0,00	12.000,00	0,00	0,00	0,00	12.000,00	0,00
Vigilância Epidemiológica	165.000,00	130.051,00	0,00	5.050,00	0,07	125.001,00	0,00	5.050,00	0,07	125.001,00	0,00
Trabalho	260.000,00	260.000,00	33.313,22	74.074,33	0,97	185.925,67	33.313,22	74.074,33	0,98	185.925,67	0,00
Atenção Básica	20.000,00	20.000,00	0,00	0,00	0,00	20.000,00	0,00	0,00	0,00	20.000,00	0,00
Proteção e Benefícios ao Trabalhador	240.000,00	240.000,00	33.313,22	74.074,33	0,97	165.925,67	33.313,22	74.074,33	0,98	165.925,67	0,00



**Prefeitura Municipal de Manaíra**  
**RELATÓRIO RESUMIDO DA EXECUÇÃO ORÇAMENTÁRIA**  
**DEMONSTRATIVO DA EXECUÇÃO DAS DESPESAS POR FUNÇÃO/SUBFUNÇÃO**  
**ORÇAMENTO FISCAL E DA SEGURIDADE SOCIAL**  
**JANEIRO A ABRIL DE 2021/BIMESTRE MARÇO-ABRIL**

RREO - Anexo II (LRF, Art. 52, inciso II, alínea "c")

R\$ 1,00

FUNÇÃO/SUBFUNÇÃO	DOTAÇÃO INICIA	DOTAÇÃO ATUALIZADA (a)	DESPESAS EMPENHADAS			SALDO (c) = (a - b)	DESPESAS LIQUIDADAS			SALDO (e) = (a - d)	INSCRITAS EM RESTOS A PAGAR NÃO PROCESSADOS (f)
			No Bimestre	Até o Bimestre	%		No Bimestre	Até o Bimestre	%		
				(b)	(b / total b)		(d)	(d / total d)			
DESPESAS (EXCETO INTRA-ORÇAMENTÁRIAS) (I)	32.187.757,00	32.187.757,00	4.622.417,19	7.638.892,17	100,00	24.548.864,83	4.804.953,72	7.586.671,77	100,00	24.601.085,23	0,00
Educação	11.905.810,00	11.905.810,00	1.376.132,51	2.248.999,75	29,44	9.656.810,25	1.383.160,61	2.246.719,75	29,61	9.659.090,25	0,00
Alimentação e Nutrição	246.000,00	246.000,00	0,00	0,00	0,00	246.000,00	0,00	0,00	0,00	246.000,00	0,00
Ensino Fundamental	9.225.490,00	9.225.490,00	1.253.594,33	2.008.910,80	26,30	7.216.579,20	1.260.622,43	2.006.630,80	26,45	7.218.859,20	0,00
Educação Infantil	1.519.320,00	1.519.320,00	122.538,18	240.088,95	3,14	1.279.231,05	122.538,18	240.088,95	3,16	1.279.231,05	0,00
Educação de Jovens e Adultos	290.000,00	290.000,00	0,00	0,00	0,00	290.000,00	0,00	0,00	0,00	290.000,00	0,00
Difusão Cultural	625.000,00	625.000,00	0,00	0,00	0,00	625.000,00	0,00	0,00	0,00	625.000,00	0,00
Cultura	49.100,00	49.100,00	1.000,00	2.000,00	0,03	47.100,00	1.000,00	2.000,00	0,03	47.100,00	0,00
Difusão Cultural	49.100,00	49.100,00	1.000,00	2.000,00	0,03	47.100,00	1.000,00	2.000,00	0,03	47.100,00	0,00
Urbanismo	3.507.300,00	3.718.892,00	663.396,78	1.004.204,45	13,15	2.714.687,55	737.447,86	977.331,45	12,88	2.741.560,55	0,00
Infra-Estrutura Urbana	1.572.000,00	1.659.624,00	10.697,64	108.621,72	1,42	1.551.002,28	108.621,72	108.621,72	1,43	1.551.002,28	0,00
Serviços Urbanos	1.564.300,00	1.678.267,00	402.699,14	645.582,73	8,45	1.032.684,27	378.826,14	618.709,73	8,16	1.059.557,27	0,00
Preservação e Conservação Ambiental	371.000,00	381.001,00	250.000,00	250.000,00	3,27	131.001,00	250.000,00	250.000,00	3,30	131.001,00	0,00
Habitação	71.000,00	71.000,00	0,00	0,00	0,00	71.000,00	0,00	0,00	0,00	71.000,00	0,00
Habitação Urbana	71.000,00	71.000,00	0,00	0,00	0,00	71.000,00	0,00	0,00	0,00	71.000,00	0,00
Saneamento	368.000,00	156.408,00	0,00	0,00	0,00	156.408,00	0,00	0,00	0,00	156.408,00	0,00
Saneamento Básico Rural	247.000,00	135.374,00	0,00	0,00	0,00	135.374,00	0,00	0,00	0,00	135.374,00	0,00
Saneamento Básico Urbano	121.000,00	21.034,00	0,00	0,00	0,00	21.034,00	0,00	0,00	0,00	21.034,00	0,00
Gestão Ambiental	540.000,00	540.000,00	50.492,02	75.642,02	0,99	464.357,98	75.642,02	75.642,02	1,00	464.357,98	0,00
Preservação e Conservação Ambiental	440.000,00	440.000,00	50.492,02	75.642,02	0,99	364.357,98	75.642,02	75.642,02	1,00	364.357,98	0,00
Recursos Hídricos	100.000,00	100.000,00	0,00	0,00	0,00	100.000,00	0,00	0,00	0,00	100.000,00	0,00
Agricultura	760.567,00	760.567,00	60.062,71	92.723,79	1,21	667.843,21	60.408,54	92.723,79	1,22	667.843,21	0,00
Proteção e Benefícios ao Trabalhador	60.000,00	60.000,00	17.816,00	17.816,00	0,23	42.184,00	17.816,00	17.816,00	0,23	42.184,00	0,00
Promoção da Produção Animal	10.000,00	10.000,00	0,00	0,00	0,00	10.000,00	0,00	0,00	0,00	10.000,00	0,00
Abastecimento	30.000,00	30.000,00	0,00	0,00	0,00	30.000,00	0,00	0,00	0,00	30.000,00	0,00
Extensão Rural	621.567,00	621.567,00	42.246,71	74.907,79	0,98	546.659,21	42.592,54	74.907,79	0,99	546.659,21	0,00
Defesa Agropecuária	39.000,00	39.000,00	0,00	0,00	0,00	39.000,00	0,00	0,00	0,00	39.000,00	0,00
Energia	299.166,00	299.166,00	40.920,72	90.241,97	1,18	208.924,03	45.211,72	90.241,97	1,19	208.924,03	0,00
Energia Elétrica	299.166,00	299.166,00	40.920,72	90.241,97	1,18	208.924,03	45.211,72	90.241,97	1,19	208.924,03	0,00
Transporte	200.000,00	200.000,00	0,00	0,00	0,00	200.000,00	0,00	0,00	0,00	200.000,00	0,00
Transporte Rodoviário	200.000,00	200.000,00	0,00	0,00	0,00	200.000,00	0,00	0,00	0,00	200.000,00	0,00
Desporto e Lazer	718.000,00	718.000,00	992,25	992,25	0,01	717.007,75	992,25	992,25	0,01	717.007,75	0,00
Desporto Comunitário	718.000,00	718.000,00	992,25	992,25	0,01	717.007,75	992,25	992,25	0,01	717.007,75	0,00



**Prefeitura Municipal de Manaíra**  
**RELATÓRIO RESUMIDO DA EXECUÇÃO ORÇAMENTÁRIA**  
**DEMONSTRATIVO DA EXECUÇÃO DAS DESPESAS POR FUNÇÃO/SUBFUNÇÃO**  
**ORÇAMENTO FISCAL E DA SEGURIDADE SOCIAL**  
**JANEIRO A ABRIL DE 2021/BIMESTRE MARÇO-ABRIL**

RREO - Anexo II (LRF, Art. 52, inciso II, alínea "c")

R\$ 1,00

FUNÇÃO/SUBFUNÇÃO	DOTAÇÃO INICIA	DOTAÇÃO ATUALIZADA ( a )	DESPESAS EMPENHADAS			SALDO ( c ) = ( a - b )	DESPESAS LIQUIDADAS			SALDO ( e ) = ( a - d )	INSCRITAS EM RESTOS A PAGAR NÃO PROCESSADOS ( f )
			No Bimestre	Até o Bimestre ( b )	% ( b / total b )		No Bimestre ( d )	Até o Bimestre	% ( d / total d )		
DESPESAS (EXCETO INTRA-ORÇAMENTÁRIAS) (I)	32.187.757,00	32.187.757,00	4.622.417,19	7.638.892,17	100,00	24.548.864,83	4.804.953,72	7.586.671,77	100,00	24.601.085,23	0,00
Encargos Especiais	220.000,00	296.604,74	125.085,30	216.100,29	2,83	80.504,45	125.085,30	216.100,29	2,85	80.504,45	0,00
Ação Judiciária	20.000,00	20.000,00	4.498,08	4.498,08	0,06	15.501,92	4.498,08	4.498,08	0,06	15.501,92	0,00
Atenção Básica	20.000,00	20.000,00	0,00	0,00	0,00	20.000,00	0,00	0,00	0,00	20.000,00	0,00
Refinanciamento da Dívida Interna	145.000,00	189.363,00	95.144,25	174.361,14	2,28	15.001,86	95.144,25	174.361,14	2,30	15.001,86	0,00
Serviço da Dívida Interna	5.000,00	37.241,74	25.442,97	37.241,07	0,49	0,67	25.442,97	37.241,07	0,49	0,67	0,00
Transferencia para Educação Básica	30.000,00	30.000,00	0,00	0,00	0,00	30.000,00	0,00	0,00	0,00	30.000,00	0,00
RESERVA DE CONTINGÊNCIA	300.000,00	300.000,00	0,00	0,00	0,00	300.000,00	0,00	0,00	0,00	300.000,00	0,00
DESPESAS (INTRA-ORÇAMENTÁRIAS) (II)	0,00	0,00	0,00	0,00	0,00	0,00	0,00	0,00	0,00	0,00	0,00
Legislativa	0,00	0,00	0,00	0,00	0,00	0,00	0,00	0,00	0,00	0,00	0,00
Ação Legislativa	0,00	0,00	0,00	0,00	0,00	0,00	0,00	0,00	0,00	0,00	0,00
Administração	0,00	0,00	0,00	0,00	0,00	0,00	0,00	0,00	0,00	0,00	0,00
Planejamento e Orçamento	0,00	0,00	0,00	0,00	0,00	0,00	0,00	0,00	0,00	0,00	0,00
Administração Geral	0,00	0,00	0,00	0,00	0,00	0,00	0,00	0,00	0,00	0,00	0,00
Administração Financeira	0,00	0,00	0,00	0,00	0,00	0,00	0,00	0,00	0,00	0,00	0,00
Assistência Social	0,00	0,00	0,00	0,00	0,00	0,00	0,00	0,00	0,00	0,00	0,00
Assistência à Criança e ao Adolescente	0,00	0,00	0,00	0,00	0,00	0,00	0,00	0,00	0,00	0,00	0,00
Assistência Comunitária	0,00	0,00	0,00	0,00	0,00	0,00	0,00	0,00	0,00	0,00	0,00
Saúde	0,00	0,00	0,00	0,00	0,00	0,00	0,00	0,00	0,00	0,00	0,00
Administração Geral	0,00	0,00	0,00	0,00	0,00	0,00	0,00	0,00	0,00	0,00	0,00
Atenção Básica	0,00	0,00	0,00	0,00	0,00	0,00	0,00	0,00	0,00	0,00	0,00
Assistência Hospitalar e Ambulatorial	0,00	0,00	0,00	0,00	0,00	0,00	0,00	0,00	0,00	0,00	0,00
Vigilância Sanitária	0,00	0,00	0,00	0,00	0,00	0,00	0,00	0,00	0,00	0,00	0,00
Vigilância Epidemiológica	0,00	0,00	0,00	0,00	0,00	0,00	0,00	0,00	0,00	0,00	0,00
Trabalho	0,00	0,00	0,00	0,00	0,00	0,00	0,00	0,00	0,00	0,00	0,00
Atenção Básica	0,00	0,00	0,00	0,00	0,00	0,00	0,00	0,00	0,00	0,00	0,00
Proteção e Benefícios ao Trabalhador	0,00	0,00	0,00	0,00	0,00	0,00	0,00	0,00	0,00	0,00	0,00
Educação	0,00	0,00	0,00	0,00	0,00	0,00	0,00	0,00	0,00	0,00	0,00
Alimentação e Nutrição	0,00	0,00	0,00	0,00	0,00	0,00	0,00	0,00	0,00	0,00	0,00
Ensino Fundamental	0,00	0,00	0,00	0,00	0,00	0,00	0,00	0,00	0,00	0,00	0,00
Educação Infantil	0,00	0,00	0,00	0,00	0,00	0,00	0,00	0,00	0,00	0,00	0,00
Educação de Jovens e Adultos	0,00	0,00	0,00	0,00	0,00	0,00	0,00	0,00	0,00	0,00	0,00
Difusão Cultural	0,00	0,00	0,00	0,00	0,00	0,00	0,00	0,00	0,00	0,00	0,00



**Prefeitura Municipal de Manaíra**  
**RELATÓRIO RESUMIDO DA EXECUÇÃO ORÇAMENTÁRIA**  
**DEMONSTRATIVO DA EXECUÇÃO DAS DESPESAS POR FUNÇÃO/SUBFUNÇÃO**  
**ORÇAMENTO FISCAL E DA SEGURIDADE SOCIAL**  
**JANEIRO A ABRIL DE 2021/BIMESTRE MARÇO-ABRIL**

RREO - Anexo II (LRF, Art. 52, inciso II, alínea "c")

R\$ 1,00

FUNÇÃO/SUBFUNÇÃO	DOTAÇÃO INICIA	DOTAÇÃO ATUALIZADA ( a )	DESPESAS EMPENHADAS			SALDO ( c ) = ( a - b )	DESPESAS LIQUIDADAS			SALDO ( e ) = ( a - d )	INSCRITAS EM RESTOS A PAGAR NÃO PROCESSADOS ( f )
			No Bimestre	Até o Bimestre ( b )	% ( b / total b )		No Bimestre	Até o Bimestre ( d )	% ( d / total d )		
DESPESAS (INTRA-ORÇAMENTÁRIAS) (II)	0,00	0,00	0,00	0,00	0,00	0,00	0,00	0,00	0,00	0,00	0,00
Cultura	0,00	0,00	0,00	0,00	0,00	0,00	0,00	0,00	0,00	0,00	0,00
Difusão Cultural	0,00	0,00	0,00	0,00	0,00	0,00	0,00	0,00	0,00	0,00	0,00
Urbanismo	0,00	0,00	0,00	0,00	0,00	0,00	0,00	0,00	0,00	0,00	0,00
Infra-Estrutura Urbana	0,00	0,00	0,00	0,00	0,00	0,00	0,00	0,00	0,00	0,00	0,00
Serviços Urbanos	0,00	0,00	0,00	0,00	0,00	0,00	0,00	0,00	0,00	0,00	0,00
Preservação e Conservação Ambiental	0,00	0,00	0,00	0,00	0,00	0,00	0,00	0,00	0,00	0,00	0,00
Habitação	0,00	0,00	0,00	0,00	0,00	0,00	0,00	0,00	0,00	0,00	0,00
Habitação Urbana	0,00	0,00	0,00	0,00	0,00	0,00	0,00	0,00	0,00	0,00	0,00
Saneamento	0,00	0,00	0,00	0,00	0,00	0,00	0,00	0,00	0,00	0,00	0,00
Saneamento Básico Rural	0,00	0,00	0,00	0,00	0,00	0,00	0,00	0,00	0,00	0,00	0,00
Saneamento Básico Urbano	0,00	0,00	0,00	0,00	0,00	0,00	0,00	0,00	0,00	0,00	0,00
Gestão Ambiental	0,00	0,00	0,00	0,00	0,00	0,00	0,00	0,00	0,00	0,00	0,00
Preservação e Conservação Ambiental	0,00	0,00	0,00	0,00	0,00	0,00	0,00	0,00	0,00	0,00	0,00
Recursos Hídricos	0,00	0,00	0,00	0,00	0,00	0,00	0,00	0,00	0,00	0,00	0,00
Agricultura	0,00	0,00	0,00	0,00	0,00	0,00	0,00	0,00	0,00	0,00	0,00
Proteção e Benefícios ao Trabalhador	0,00	0,00	0,00	0,00	0,00	0,00	0,00	0,00	0,00	0,00	0,00
Promoção da Produção Animal	0,00	0,00	0,00	0,00	0,00	0,00	0,00	0,00	0,00	0,00	0,00
Abastecimento	0,00	0,00	0,00	0,00	0,00	0,00	0,00	0,00	0,00	0,00	0,00
Extensão Rural	0,00	0,00	0,00	0,00	0,00	0,00	0,00	0,00	0,00	0,00	0,00
Defesa Agropecuária	0,00	0,00	0,00	0,00	0,00	0,00	0,00	0,00	0,00	0,00	0,00
Energia	0,00	0,00	0,00	0,00	0,00	0,00	0,00	0,00	0,00	0,00	0,00
Energia Elétrica	0,00	0,00	0,00	0,00	0,00	0,00	0,00	0,00	0,00	0,00	0,00
Transporte	0,00	0,00	0,00	0,00	0,00	0,00	0,00	0,00	0,00	0,00	0,00
Transporte Rodoviário	0,00	0,00	0,00	0,00	0,00	0,00	0,00	0,00	0,00	0,00	0,00
Desporto e Lazer	0,00	0,00	0,00	0,00	0,00	0,00	0,00	0,00	0,00	0,00	0,00
Desporto Comunitário	0,00	0,00	0,00	0,00	0,00	0,00	0,00	0,00	0,00	0,00	0,00
Encargos Especiais	0,00	0,00	0,00	0,00	0,00	0,00	0,00	0,00	0,00	0,00	0,00
Ação Judiciária	0,00	0,00	0,00	0,00	0,00	0,00	0,00	0,00	0,00	0,00	0,00
Atenção Básica	0,00	0,00	0,00	0,00	0,00	0,00	0,00	0,00	0,00	0,00	0,00
Refinanciamento da Dívida Interna	0,00	0,00	0,00	0,00	0,00	0,00	0,00	0,00	0,00	0,00	0,00
Serviço da Dívida Interna	0,00	0,00	0,00	0,00	0,00	0,00	0,00	0,00	0,00	0,00	0,00
Transferência para Educação Básica	0,00	0,00	0,00	0,00	0,00	0,00	0,00	0,00	0,00	0,00	0,00



**Prefeitura Municipal de Manaíra**  
**RELATÓRIO RESUMIDO DA EXECUÇÃO ORÇAMENTÁRIA**  
**DEMONSTRATIVO DA EXECUÇÃO DAS DESPESAS POR FUNÇÃO/SUBFUNÇÃO**  
**ORÇAMENTO FISCAL E DA SEGURIDADE SOCIAL**  
**JANEIRO A ABRIL DE 2021/BIMESTRE MARÇO-ABRIL**

RREO - Anexo II (LRF, Art. 52, inciso II, alínea "c")

R\$ 1,00

FUNÇÃO/SUBFUNÇÃO	DOTAÇÃO INICIA	DOTAÇÃO ATUALIZADA ( a )	DESPESAS EMPENHADAS			SALDO ( c ) = ( a - b )	DESPESAS LIQUIDADAS			SALDO ( e ) = ( a - d )	INSCRITAS EM RESTOS A PAGAR NÃO PROCESSADOS ( f )
			No Bimestre	Até o Bimestre ( b )	% ( b / total b )		No Bimestre	Até o Bimestre ( d )	% ( d / total d )		
TOTAL (III)=(I+II)	32.187.757,00	32.187.757,00	4.622.417,19	7.638.892,17	100,00	24.548.864,83	4.804.953,72	7.586.671,77	100,00	24.601.085,23	0,00

FONTE: Sistema PublicSoft Contabilidade - Secretaria de Finanças - em 31 de maio de 2021 as 15:20:34

CENTRO DE SERVIÇOS  
CONTAVEIS JANUSA  
SOTERO LTDA  
Janusa Cristina Gomes Sotero -  
DIRETORA - CT CRC/ PB 5481

MANOEL VIRGULINO SIMÃO  
PREFEITO





# DIÁRIO OFICIAL DO MUNICÍPIO

## ESTADO DA PARAÍBA

### PREFEITURA MUNICIPAL DE MANAÍRA

Lei Nº 220/01 de 10/10/01

Manaíra-PB, em 28 de maio de 2021



### Prefeitura Municipal de Manaíra

#### RELATÓRIO RESUMIDO DA EXECUÇÃO ORÇAMENTÁRIA

#### DEMONSTRATIVO DA RECEITA CORRENTE LÍQUIDA

#### ORÇAMENTO FISCAL E DA SEGURIDADE SOCIAL

#### JANEIRO A ABRIL DE 2021/BIMESTRE MARÇO-ABRIL

RREO – ANEXO III (LRF, Art. 53, inciso I)

R\$ 1,00

Especificação	EVOLUÇÃO DA RECEITA REALIZADA NOS ÚLTIMOS 12 MESES												Total (últimos 12 meses)	Previsão Atualizada - 2021
	Mai/20	Jun/20	Jul/20	Ago/20	Set/20	Out/20	Nov/20	Dez/20	Jan/21	Fev/21	Mar/21	Abr/21		
<b>RECEITAS CORRENTES (I)</b>	1.936.511,56	2.376.787,71	3.777.709,11	2.215.372,09	2.424.795,28	2.299.906,62	2.642.631,20	3.398.017,29	3.355.531,10	2.231.834,95	2.674.383,46	2.790.352,15	32.123.832,52	31.190.643,99
Impostos, Taxas e Contribuições de Melhoria	36.321,40	52.058,81	64.435,18	67.452,01	50.177,46	98.739,54	107.068,17	111.562,94	7.923,45	43.078,34	102.429,24	50.434,14	791.680,68	726.500,00
IPTU	0,00	161,00	117,00	40,00	0,00	0,00	0,00	255,00	0,00	0,00	733,00	579,60	1.885,60	20.000,00
ISS	2.399,16	2.882,24	3.902,08	103.116,76	24.369,07	53.776,27	50.789,24	45.047,54	5.019,25	2.151,94	34.689,84	9.675,13	337.818,52	275.000,00
ITBI	9.659,47	16.923,68	15.262,85	(71.698,01)	0,00	0,00	0,00	0,00	0,00	0,00	0,00	860,00	(28.992,01)	5.000,00
IRRF	24.262,77	31.538,89	44.680,25	35.413,26	25.808,39	44.963,27	56.278,93	66.260,40	2.904,20	40.926,40	65.866,40	38.384,41	477.287,57	400.000,00
Outros Impostos, Taxas e Contribuições de Melhorias	0,00	553,00	473,00	580,00	0,00	0,00	0,00	0,00	0,00	0,00	1.140,00	935,00	3.681,00	26.500,00
Contribuições	0,00	0,00	0,00	0,00	0,00	0,00	0,00	0,00	0,00	0,00	0,00	0,00	0,00	0,00
Receita Patrimonial	2.425,51	2.051,47	1.710,72	1.110,41	835,19	1.025,44	(729.652,27)	374,43	325,12	426,10	1.815,22	3.134,57	(714.418,09)	70.005,00
Rendimentos de Aplicação Financeira	2.425,51	2.051,47	1.710,72	1.110,41	835,19	1.025,44	(729.652,27)	374,43	325,12	426,10	1.815,22	3.134,57	(714.418,09)	70.005,00
Outras Receitas Patrimoniais	0,00	0,00	0,00	0,00	0,00	0,00	0,00	0,00	0,00	0,00	0,00	0,00	0,00	0,00
Receita Agropecuária	0,00	0,00	0,00	0,00	0,00	0,00	0,00	0,00	0,00	0,00	0,00	0,00	0,00	0,00
Receita Industrial	0,00	0,00	0,00	0,00	0,00	0,00	0,00	0,00	0,00	0,00	0,00	0,00	0,00	0,00
Receita de Serviços	0,00	0,00	0,00	0,00	0,00	0,00	0,00	0,00	0,00	0,00	0,00	0,00	0,00	25.000,00
Transferências Correntes	1.897.764,65	2.322.677,43	3.711.563,21	2.146.809,67	2.373.782,63	2.198.921,64	3.265.215,30	3.268.496,03	3.344.245,54	2.185.425,58	2.570.111,73	2.699.263,64	31.984.277,05	30.336.102,00
Cota-Parte do FPM	882.495,78	718.398,91	1.238.446,25	786.690,91	633.686,44	852.686,17	1.130.170,93	1.685.172,14	1.229.055,66	1.610.980,36	1.079.806,29	1.128.855,65	12.976.445,49	15.060.000,00
Cota-Parte do ICMS	111.474,05	142.734,88	140.734,82	135.538,37	205.221,55	173.569,30	155.683,83	238.606,92	198.067,55	157.456,66	212.393,99	161.994,43	2.033.476,35	2.000.000,00
Cota-Parte do IPVA	3.060,34	7.637,49	10.849,77	9.095,04	7.352,84	12.875,98	4.414,58	10.153,19	7.994,18	11.585,62	9.176,60	7.192,35	101.387,98	100.000,00
Cota-Parte do ITR	0,00	6,48	349,04	11,20	445,25	794,88	0,00	47,11	7,50	0,00	0,00	18,25	1.685,79	2.000,00
Transferências da LC 87/1996	0,00	0,00	0,00	0,00	0,00	0,00	0,00	0,00	0,00	0,00	0,00	0,00	0,00	2.000,00
Transferências da LC 61/1989	21,24	129,90	84,72	97,43	113,55	136,40	132,06	166,40	120,38	100,33	106,05	120,17	1.328,63	1.000,00
Transferências do FUNDEB	522.959,63	526.983,41	531.733,60	541.407,83	602.531,65	620.148,19	1.439.497,74	857.833,95	1.585.310,40	141.445,83	777.873,67	967.497,68	9.115.223,58	7.510.000,00
Outras Transferências Correntes	377.753,61	926.786,36	1.789.365,01	673.968,89	924.431,35	538.710,72	535.316,16	476.516,32	323.689,87	263.856,78	490.749,05	433.585,11	7.754.729,23	5.661.102,00
Outras Receitas Correntes	0,00	0,00	0,00	0,00	0,00	1.220,00	0,00	17.583,89	3.036,99	2.904,93	27,27	37.519,80	62.292,88	33.036,99
<b>DEDUÇÕES (II)</b>	199.410,25	173.781,48	177.749,99	186.286,55	169.363,89	208.011,69	258.080,25	286.699,73	285.426,11	353.687,37	258.441,22	258.173,63	2.815.112,16	3.220.840,00
Contrib. do Servidor para o Plano de Previdência	0,00	0,00	0,00	0,00	0,00	0,00	0,00	0,00	0,00	0,00	0,00	0,00	0,00	0,00
Compensação Financ. entre Regimes Previdência	0,00	0,00	0,00	0,00	0,00	0,00	0,00	0,00	0,00	0,00	0,00	0,00	0,00	0,00
Dedução de Receita para Formação do FUNDEB	199.410,25	173.781,48	177.749,99	186.286,55	169.363,89	208.011,69	258.080,25	286.699,73	285.426,11	353.687,37	258.441,22	258.173,63	2.815.112,16	3.220.840,00
<b>RECEITA CORRENTE LÍQUIDA (III) = (I - II)</b>	1.737.101,31	2.203.006,23	3.599.959,12	2.029.085,54	2.255.431,39	2.091.894,93	2.384.550,95	3.111.317,56	3.070.104,99	1.878.147,58	2.415.942,24	2.532.178,52	29.308.720,36	27.969.803,99



**Prefeitura Municipal de Manairá**  
**RELATÓRIO RESUMIDO DA EXECUÇÃO ORÇAMENTÁRIA**  
**DEMONSTRATIVO DA RECEITA CORRENTE LÍQUIDA**  
**ORÇAMENTO FISCAL E DA SEGURIDADE SOCIAL**  
**JANEIRO A ABRIL DE 2021/BIMESTRE MARÇO-ABRIL**

RREO – ANEXO III (LRF, Art. 53, inciso I)

R\$ 1,00

Especificação	EVOLUÇÃO DA RECEITA REALIZADA NOS ÚLTIMOS 12 MESES												Total (últimos 12 meses)	Previsão Atualizada - 2021	
	Mai/20	Jun/20	Jul/20	Ago/20	Set/20	Out/20	Nov/20	Dez/20	Jan/21	Fev/21	Mar/21	Abr/21			
( - ) Transferências obrigatórias da União relativas às emendas individuais (art. 166-A, § 1º, da CF) (IV)	0,00	0,00	0,00	0,00	0,00	0,00	0,00	0,00	0,00	0,00	0,00	0,00	0,00	0,00	0,00
RECEITA CORRENTE LÍQUIDA AJUSTADA PARA CÁLCULO DOS LIMITES DE ENDIVIDAMENTO (V) = (III - IV)	1.737.101,31	2.203.006,23	3.599.959,12	2.029.085,54	2.255.431,39	2.091.894,93	2.384.550,95	3.111.317,56	3.070.104,99	1.878.147,58	2.415.942,24	2.532.178,52	29.308.720,36	27.969.803,99	
( - ) Transferências obrigatórias da União relativas às emendas de bancada (art. 166, § 16, da CF) (VI)	0,00	0,00	0,00	0,00	0,00	0,00	0,00	0,00	0,00	0,00	0,00	0,00	0,00	0,00	0,00
RECEITA CORRENTE LÍQUIDA AJUSTADA PARA CÁLCULO DOS LIMITES DA DESPESA COM PESSOAL (VII) = (V - VI)	1.737.101,31	2.203.006,23	3.599.959,12	2.029.085,54	2.255.431,39	2.091.894,93	2.384.550,95	3.111.317,56	3.070.104,99	1.878.147,58	2.415.942,24	2.532.178,52	29.308.720,36	27.969.803,99	

FONTE: Sistema PublicSoft Contabilidade - Secretaria de Finanças - em 31 de maio de 2021 as 15:21:12

CENTRO DE SERVIÇOS  
CONTAVEIS JANUSA  
SOTERO LTDA  
Janusa Cristina Gomes Sotero -  
DIRETORA - CT CRC/ PB 5481

MANOEL VIRGULINO SIMÃO  
PREFEITO



#### Prefeitura Municipal de Manaíra

#### RELATÓRIO RESUMIDO DA EXECUÇÃO ORÇAMENTÁRIA

#### DEMONSTRATIVO DAS RECEITAS E DESPESAS PREVIDENCIÁRIAS E DAS RECEITAS E DESPESAS ASSOCIADAS ÀS PENSÕES E INATIVOS MILITARES

#### ORÇAMENTO FISCAL E DA SEGURIDADE SOCIAL

#### JANEIRO A ABRIL DE 2021/BIMESTRE MARÇO-ABRIL

RREO - Anexo 4 (LRF, Art. 53, inciso II)

Em Reais

#### REGIME PRÓPRIO DE PREVIDÊNCIA DOS SERVIDORES - RPPS

#### FUNDO EM CAPITALIZAÇÃO (PLANO PREVIDENCIÁRIO)

RECEITAS PREVIDENCIÁRIAS - RPPS (FUNDO EM CAPITALIZAÇÃO)	PREVISÃO ATUALIZADA (a)	RECEITAS REALIZADAS Até Bimestre (b)
RECEITAS CORRENTES (I)	0,00	0,00
Receita de Contribuições dos Segurados	0,00	0,00
Ativo	0,00	0,00
Inativo	0,00	0,00
Pensionista	0,00	0,00
Receita de Contribuições Patronais	0,00	0,00
Ativo	0,00	0,00
Inativo	0,00	0,00
Pensionista	0,00	0,00
Receita Patrimonial	0,00	0,00
Receitas Imobiliárias	0,00	0,00
Receitas de Valores Mobiliários	0,00	0,00
Outras Receitas Patrimoniais	0,00	0,00
Receita Serviços	0,00	0,00
Outras Receitas Correntes	0,00	0,00
Compensação Previdenciária entre os Regimes	0,00	0,00
Aportes Periódicos para Amortização de Déficit Atuarial do RPPS (II)¹	0,00	0,00
Demais Receitas Correntes	0,00	0,00
RECEITAS DE CAPITAL (III)	0,00	0,00
Alienação de Bens, Direitos e Ativos	0,00	0,00
Amortização de Empréstimos	0,00	0,00

Outras Receitas de Capital		0,00	0,00
<b>TOTAL DAS RECEITAS DO FUNDO EM CAPITALIZAÇÃO - (IV) = (I + III - II)</b>		<b>0,00</b>	<b>0,00</b>

<b>DESPESAS PREVIDENCIÁRIAS - RPPS (FUNDO EM CAPITALIZAÇÃO)</b>	<b>DOTAÇÃO ATUALIZADA (c)</b>	<b>DESPESAS EMPENHADAS Até Bimestre (d)</b>	<b>DESPESAS LIQUIDADAS Até Bimestre (e)</b>	<b>DESPESAS PAGAS Até Bimestre (f)</b>	<b>INSCRITAS EM RESTOS A PAGAR NÃO PROCESSADOS No Exercício (g)</b>
Benefícios	0,00	0,00	0,00	0,00	0,00
Aposentadorias	0,00	0,00	0,00	0,00	0,00
Pensões por Morte	0,00	0,00	0,00	0,00	0,00
Outras Despesas Previdenciárias	0,00	0,00	0,00	0,00	0,00
Compensações Previdenciárias do RPPS para o RGPS	0,00	0,00	0,00	0,00	0,00
Demais Despesas Previdenciárias	0,00	0,00	0,00	0,00	0,00
<b>TOTAL DAS DESPESAS DO FUNDO EM CAPITALIZAÇÃO (V)</b>	<b>0,00</b>	<b>0,00</b>	<b>0,00</b>	<b>0,00</b>	<b>0,00</b>
<b>RESULTADO PREVIDENCIÁRIO - FUNDO EM CAPITALIZAÇÃO (VI) = (IV - V)2</b>	<b>0,00</b>	<b>0,00</b>	<b>0,00</b>	<b>0,00</b>	<b>0,00</b>

<b>RECURSOS RPPS ARRECADADOS EM EXERCÍCIOS ANTERIORES</b>	<b>PREVISÃO ORÇAMENTÁRIA</b>
VALOR	0,00

<b>RESERVA ORÇAMENTÁRIA DO RPPS</b>	<b>PREVISÃO ORÇAMENTÁRIA</b>
VALOR	0,00

<b>APORTES DE RECURSOS PARA O FUNDO EM CAPITALIZAÇÃO DO RPPS</b>	<b>APORTES REALIZADOS</b>
Plano de Amortização - Contribuição Patronal Suplementar	0,00
Plano de Amortização - Aporte Periódico de Valores Predefinidos	0,00
Outros Aportes para o RPPS	0,00
Recursos para Cobertura de Déficit Financeiro	0,00

<b>BENS E DIREITOS DO RPPS (FUNDO EM CAPITALIZAÇÃO)</b>	<b>SALDO ATUAL</b>
Caixa e Equivalentes de Caixa	0,00
Investimentos e Aplicações	0,00
Outros Bens e Direitos	0,00

<b>FUNDO EM REPARTIÇÃO (PLANO FINANCEIRO)</b>		
<b>RECEITAS PREVIDENCIÁRIAS - RPPS (FUNDO EM REPARTIÇÃO)</b>	<b>PREVISÃO ATUALIZADA (a)</b>	<b>RECEITAS REALIZADAS Até o Bimestre (b)</b>
RECEITAS CORRENTES (VII)	0,00	0,00

Receita de Contribuições dos Segurados	0,00	0,00
Ativo	0,00	0,00
Inativo	0,00	0,00
Pensionista	0,00	0,00
Receita de Contribuições Patronais	0,00	0,00
Ativo	0,00	0,00
Inativo	0,00	0,00
Pensionista	0,00	0,00
Receita Patrimonial	0,00	0,00
Receitas Imobiliárias	0,00	0,00
Receitas de Valores Mobiliários	0,00	0,00
Outras Receitas Patrimoniais	0,00	0,00
Receita de Serviços	0,00	0,00
Outras Receitas Correntes	0,00	0,00
Compensação Previdenciária do RGPS para o RPPS	0,00	0,00
Demais Receitas Correntes	0,00	0,00
RECEITAS DE CAPITAL (VIII)	0,00	0,00
Alienação de Bens, Direitos e Ativos	0,00	0,00
Amortização de Empréstimos	0,00	0,00
Outras Receitas de Capital	0,00	0,00
<b>TOTAL DAS RECEITAS PREVIDENCIÁRIAS RPPS - (IX) = (VII + VIII)</b>	<b>0,00</b>	<b>0,00</b>

<b>DESPESAS PREVIDENCIÁRIAS - RPPS (FUNDO EM REPARTIÇÃO)</b>	<b>DOTAÇÃO ATUALIZADA (c)</b>	<b>DESPESAS EMPENHADAS Até o Bimestre (d)</b>	<b>DESPESAS LIQUIDADAS Até o Bimestre (e)</b>	<b>DESPESAS PAGAS Até o Bimestre (f)</b>	<b>INSCRITAS EM RESTOS A PAGAR NÃO PROCESSADOS No Exercício (g)</b>
Benefícios	0,00	0,00	0,00	0,00	0,00
Aposentadorias	0,00	0,00	0,00	0,00	0,00
Pensões	0,00	0,00	0,00	0,00	0,00
Outras Despesas Previdenciárias	0,00	0,00	0,00	0,00	0,00
Compensação Previdenciária entre os regimes	0,00	0,00	0,00	0,00	0,00
Demais Despesas Previdenciárias	0,00	0,00	0,00	0,00	0,00
<b>TOTAL DAS DESPESAS PREVIDENCIÁRIAS RPPS (X)</b>	<b>0,00</b>	<b>0,00</b>	<b>0,00</b>	<b>0,00</b>	<b>0,00</b>
<b>RESULTADO PREVIDENCIÁRIO (XI) = (IX - X)2</b>	<b>0,00</b>	<b>0,00</b>	<b>0,00</b>	<b>0,00</b>	<b>0,00</b>

<b>APORTES DE RECURSOS PARA O FUNDO EM REPARTIÇÃO DO RPPS</b>	<b>APORTES REALIZADOS</b>
Recursos para Cobertura de Insuficiências Financeiras	0,00
Recursos para Formação de Reserva	0,00

<b>ADMINISTRAÇÃO DO REGIME PRÓPRIO DE PREVIDÊNCIA DOS SERVIDORES - RPPS</b>		
<b>RECEITAS DA ADMINISTRAÇÃO - RPPS</b>	<b>PREVISÃO ATUALIZADA (a)</b>	<b>RECEITAS REALIZADAS Até o Bimestre (b)</b>
RECEITAS CORRENTES	0,00	0,00
<b>TOTAL DAS RECEITAS DA ADMINISTRAÇÃO RPPS - (XII)</b>	<b>0,00</b>	<b>0,00</b>


<b>DESPESAS DA ADMINISTRAÇÃO - RPPS</b>	<b>DOTAÇÃO ATUALIZADA (c)</b>	<b>DESPESAS EMPENHADAS Até o Bimestre (d)</b>	<b>DESPESAS LIQUIDADAS Até o Bimestre (e)</b>	<b>DESPESAS LIQUIDADAS Até o Bimestre (f)</b>	<b>INSCRITAS EM RESTOS A PAGAR NÃO PROCESSADOS No Exercício (g)</b>
DESPESAS CORRENTES (XIII)	0,00	0,00	0,00	0,00	0,00
Pessoal e Encargos Sociais	0,00	0,00	0,00	0,00	0,00
Demais Despesas Correntes	0,00	0,00	0,00	0,00	0,00
DESPESAS DE CAPITAL (XIV)	0,00	0,00	0,00	0,00	0,00
<b>TOTAL DAS DESPESAS DA ADMINISTRAÇÃO RPPS (XV) = (XIII + XIV)</b>	<b>0,00</b>	<b>0,00</b>	<b>0,00</b>	<b>0,00</b>	<b>0,00</b>
<b>RESULTADO DA ADMINISTRAÇÃO RPPS (XVI) = (XII - XV)</b>	<b>0,00</b>	<b>0,00</b>	<b>0,00</b>	<b>0,00</b>	

**BENEFÍCIOS PREVIDENCIÁRIOS MANTIDOS PELO TESOURO**

<b>RECEITAS PREVIDENCIÁRIAS (BENEFÍCIOS MANTIDOS PELO TESOURO)</b>	<b>PREVISÃO ATUALIZADA (a)</b>	<b>RECEITAS REALIZADAS Até o Bimestre (b)</b>
Contribuições dos Servidores	0,00	0,00
Demais Receitas Previdenciárias	0,00	0,00
<b>TOTAL DAS RECEITAS (BENEFÍCIOS MANTIDOS PELO TESOURO) (XVII)</b>	<b>0,00</b>	<b>0,00</b>

<b>DESPESAS PREVIDENCIÁRIAS (BENEFÍCIOS MANTIDOS PELO TESOURO)</b>	<b>DOTAÇÃO ATUALIZADA (c)</b>	<b>DESPESAS EMPENHADAS Até o Bimestre (d)</b>	<b>DESPESAS LIQUIDADAS Até o Bimestre (e)</b>	<b>DESPESAS LIQUIDADAS Até o Bimestre (f)</b>	<b>INSCRITAS EM RESTOS A PAGAR NÃO PROCESSADOS No Exercício (g)</b>
Aposentadorias	0,00	0,00	0,00	0,00	0,00
Pensões	0,00	0,00	0,00	0,00	0,00
Outras Despesas Previdenciárias	0,00	0,00	0,00	0,00	0,00
<b>TOTAL DAS DESPESAS (BENEFÍCIOS MANTIDOS PELO TESOURO) (XVIII)</b>	<b>0,00</b>	<b>0,00</b>	<b>0,00</b>	<b>0,00</b>	<b>0,00</b>
<b>RESULTADO DOS BENEFÍCIOS MANTIDOS PELO TESOURO (XIX) = (XVII - XVIII)2N</b>	<b>0,00</b>	<b>0,00</b>	<b>0,00</b>	<b>0,00</b>	

FONTE: Sistema PublicSoft Contabilidade - Secretaria de Finanças - em 31 de maio de 2021 as 15:23:13

  
 CENTRO DE SERVIÇOS  
 CONTAVEIS JANUSA  
 SOTERO LTDA  
 Janusa Cristina Gomes Sotero -  
 DIRETORA - CT CRC/ PB 5481

MANOEL VIRGULINO SIMÃO  
 PREFEITO



# DIÁRIO OFICIAL DO MUNICÍPIO

ESTADO DA PARAÍBA

PREFEITURA MUNICIPAL DE MANAÍRA

Lei N° 220/01 de 10/10/01

Manaíra-PB, em 28 de maio de 2021



**Prefeitura Municipal de Manaíra**  
**RELATÓRIO RESUMIDO DA EXECUÇÃO ORÇAMENTÁRIA**  
**DEMONSTRATIVO DO RESULTADO PRIMÁRIO E NOMINAL**  
**ORÇAMENTO FISCAL E DA SEGURIDADE SOCIAL**  
**JANEIRO A ABRIL DE 2021/BIMESTRE MARÇO-ABRIL**

RREO - ANEXO VI (LRF, art 53, inciso III)

R\$ 1,00

## ACIMA DA LINHA

RECEITAS PRIMÁRIAS	PREVISÃO ATUALIZADA	Até o Bimestre/2021
		RECEITAS REALIZADAS (a)
<b>RECEITAS CORRENTES (I)</b>	27.975.343,81	9.896.373,33
Impostos, Taxas e Contribuições de Melhoria	726.500,00	203.865,17
IRRF	400.000,00	148.081,41
IPTU	21.000,00	1.312,60
ITBI	5.500,00	860,00
ISS	276.000,00	51.536,16
Outras Receitas Tributárias	24.000,00	2.075,00
Contribuições	0,00	0,00
Receita Patrimonial	70.000,00	5.701,01
Aplicações Financeiras (II)	70.000,00	5.701,01
Outras Receitas Patrimoniais	0,00	0,00
Transferências Correntes	27.117.874,62	9.643.318,16
Cota-Parte do FPM	11.200.000,00	4.038.958,46
Cota-Parte do ITR	1.760,00	25,47
Transferências da LC 87/1996	1.600,00	0,00
Cota-Parte do ICMS	1.600.000,00	583.930,16
Cota-Parte do IPVA	80.000,00	35.948,75
Transferências da LC 61/1989	800,00	446,93
Transferências do FUNDEB	7.510.000,00	3.472.127,58
Outras Transferências Correntes	6.723.714,62	1.511.880,81

Demais Receitas Correntes	60.969,19	43.488,99
Outras Receitas Financeiras (III)	0,00	0,00
Receitas Correntes Restantes	60.969,19	43.488,99
<b>RECEITAS PRIMÁRIAS CORRENTES (IV) = (I - II - III)</b>	<b>27.905.343,81</b>	<b>9.890.672,32</b>
<b>RECEITAS DE CAPITAL (V)</b>	<b>4.221.000,00</b>	<b>222.900,00</b>
Operações de Crédito (VI)	0,00	0,00
Alienação de Bens	70.000,00	0,00
Receitas de Alienação de Investimentos Temporários (VIII)	0,00	0,00
Receitas de Alienação de Investimentos Permanentes (IX)	0,00	0,00
Outras Alienações de Bens	70.000,00	0,00
Amortização de Empréstimos (VII)	0,00	0,00
Transferências de Capital	4.151.000,00	222.900,00
Convênios	0,00	0,00
Outras Transferências de Capital	4.151.000,00	222.900,00
Outras Receitas de Capital	0,00	0,00
Outras Receitas de Capital Não Primárias (X)	0,00	0,00
Outras Receitas de Capital Primárias	0,00	0,00
<b>RECEITAS PRIMÁRIAS DE CAPITAL (XI) = (V - VI - VII - VIII - IX - X)</b>	<b>4.221.000,00</b>	<b>222.900,00</b>
<b>RECEITA PRIMÁRIA TOTAL (XII) = (IV + XI)</b>	<b>32.126.343,81</b>	<b>10.113.572,32</b>

DESPESAS PRIMÁRIAS	DOTAÇÃO ATUALIZADA	Até o Bimestre/2021					
		DESPESAS EMPENHADAS	DESPESAS LIQUIDADAS	DESPESAS PAGAS (a)	RESTOS A PAGAR PROCESSADOS PAGOS (b)	RESTOS A PAGAR NÃO PROCESSADOS	
						LIQUIDADOS	PAGOS (c)
DESPESAS CORRENTES (XIII)	26.153.123,00	7.088.950,75	7.036.730,35	7.257.141,51	0,00	0,00	0,00
Pessoal e Encargos Sociais	15.359.039,00	5.017.194,32	5.017.194,32	5.219.533,34	0,00	0,00	0,00
Juros e Encargos da Dívida (XIV)	37.241,74	37.241,07	37.241,07	37.241,07	0,00	0,00	0,00
Outras Despesas Correntes	10.756.842,26	2.034.515,36	1.982.294,96	2.000.367,10	0,00	0,00	0,00
Demais Despesas Correntes	10.756.842,26	2.034.515,36	1.982.294,96	2.000.367,10	0,00	0,00	0,00
Transferências Constitucionais e Legais	0,00	0,00	0,00	0,00	0,00	0,00	0,00
<b>DESPESAS PRIMÁRIAS CORRENTES (XV) = (XIII - XIV)</b>	<b>26.115.881,26</b>	<b>7.051.709,68</b>	<b>6.999.489,28</b>	<b>7.219.900,44</b>	<b>0,00</b>	<b>0,00</b>	<b>0,00</b>
DESPESAS DE CAPITAL (XVI)	5.734.634,00	549.941,42	549.941,42	549.941,42	222.900,00	0,00	0,00
Investimentos	5.495.271,00	375.580,28	375.580,28	375.580,28	222.900,00	0,00	0,00
Inversões Financeiras	0,00	0,00	0,00	0,00	0,00	0,00	0,00
Concessão de Empréstimos e Financiamentos (XVII)	0,00	0,00	0,00	0,00	0,00	0,00	0,00
Aquisição de Título de Capital já Integralizado (XVIII)	0,00	0,00	0,00	0,00	0,00	0,00	0,00
Aquisição de Título de Crédito (XIX)	0,00	0,00	0,00	0,00	0,00	0,00	0,00
Demais Inversões Financeiras	0,00	0,00	0,00	0,00	0,00	0,00	0,00
Amortização da Dívida (XX)	239.363,00	174.361,14	174.361,14	174.361,14	0,00	0,00	0,00
<b>DESPESAS PRIMÁRIAS DE CAPITAL (XXI) = (XVI - XVII - XVIII - XIX - XX)</b>	<b>5.495.271,00</b>	<b>375.580,28</b>	<b>375.580,28</b>	<b>375.580,28</b>	<b>222.900,00</b>	<b>0,00</b>	<b>0,00</b>
RESERVA DE CONTINGÊNCIA (XXII)	300.000,00	0,00	0,00	0,00	0,00	0,00	0,00



DESPESA PRIMÁRIA TOTAL (XXIII) = (XV + XXI + XXII)	31.911.152,26	7.427.289,96	7.375.069,56	7.595.480,72	222.900,00	0,00	0,00
--	---------------	--------------	--------------	--------------	------------	------	------

RESULTADO PRIMÁRIO - Acima da Linha (XXIV) = [XIIa - (XXIIIa + XXIIIb + XXIIIc)]							2.295.191,60
--	--	--	--	--	--	--	--------------

META FISCAL PARA O RESULTADO PRIMÁRIO	VALOR CORRENTE
Meta fixada no Anexo de Metas Fiscais da LDO para o exercício de referência	0,00

JUROS NOMINAIS	Até o Bimestre/2021
	VALOR INCORRIDO
Juros, Encargos e Variações Monetárias Ativos (XXV)	0,00
Juros, Encargos e Variações Monetárias Passivos (XXVI)	0,00

RESULTADO NOMINAL - Acima da Linha (XXVII) = XXIV + (XXV - XXVI)	2.295.191,60
--	--------------

META FISCAL PARA O RESULTADO NOMINAL	VALOR CORRENTE
Meta fixada no Anexo de Metas Fiscais da LDO para o exercício de referência	0,00

**ABAIXO DA LINHA**


CÁLCULO DO RESULTADO NOMINAL	SALDO	
	Em 31/Dez/2020	Até o
DÍVIDA CONSOLIDADA - DC (I)	4.637.138,27	4.461.131,98
DEDUÇÕES (II)	1.925.429,54	4.534.332,50
Disponibilidade de Caixa	1.925.429,54	4.454.911,64
Disponibilidade de Caixa Bruta	2.158.329,54	4.464.911,64
(-) Restos a Pagar Processados	232.900,00	10.000,00
Demais Haveres Financeiros	0,00	79.420,86
DÍVIDA CONSOLIDADA LÍQUIDA (XXXI) = (XXVIII - XXIX)	2.711.708,73	(73.200,52)

RESULTADO NOMINAL - Abaixo da Linha (XXXII) = (XXXIa - XXXIb)	2.784.909,25
---	--------------

<b>AJUSTE METODOLÓGICO</b>	<b>Até o Bimestre/2021</b>
VARIAÇÃO SALDO RPP (XXXIII) = (XXXa - XXXb)	222.900,00
RECEITA DE ALIENAÇÃO DE INVESTIMENTOS PERMANENTES (IX)	0,00
PASSIVOS RECONHECIDOS NA DC (XXXIV)	0,00
VARIAÇÃO CAMBIAL (XXXV)	0,00
PAGAMENTO DE PRECATÓRIOS INTEGRANTES DA DC (XXXVI)	0,00
OUTROS AJUSTES (XXXVII)	0,00
<b>RESULTADO NOMINAL AJUSTADO - Abaixo da Linha (XXXVIII) = (XXXII - XXXIII - IX + XXXIV + XXXV - XXXVI + XXXVII)</b>	<b>2.562.009,25</b>
<b>RESULTADO PRIMÁRIO - Abaixo da Linha (XXXIX) = XXXVIII - (XXV - XXVI)</b>	<b>2.562.009,25</b>

<b>INFORMAÇÕES ADICIONAIS</b>	<b>PREVISÃO ORÇAMENTÁRIA</b>
SALDO DE EXERCÍCIOS ANTERIORES	0,00
Recursos arrecadados em exercício anteriores - RPPS	0,00
Superávit financeiro utilizado para abertura e reabertura de créditos adicionais	0,00
RESERVA ORÇAMENTÁRIA DO RPPS	0,00

FONTE: Sistema PublicSoft Contabilidade - Secretaria de Finanças - em 31 de maio de 2021 as 15:27:08

  
CENTRO DE SERVIÇOS  
CONTAVEIS JANUSA  
SOTERO LTDA  
Janusa Cristina Gomes Sotero -  
DIRETORA - CT CRC/ PB 5481

MANOEL VIRGULINO SIMÃO  
PREFEITO



# DIÁRIO OFICIAL DO MUNICÍPIO

ESTADO DA PARAÍBA

PREFEITURA MUNICIPAL DE MANAÍRA

Lei Nº 220/01 de 10/10/01

Manaíra-PB, em 28 de maio de 2021



**Prefeitura Municipal de Manaíra**  
**RELATÓRIO RESUMIDO DA EXECUÇÃO ORÇAMENTÁRIA**  
**DEMONSTRATIVO DOS RESTOS A PAGAR POR PODER E ÓRGÃO**  
**ORÇAMENTO FISCAL E DA SEGURIDADE SOCIAL**  
**JANEIRO A ABRIL DE 2021/BIMESTRE MARÇO-ABRIL**

RREO - ANEXO VII (LRF, art. 53, inciso V)

R\$ 1,00

PODER / ÓRGÃO	RESTOS A PAGAR PROCESSADOS E NÃO PROCESSADOS LIQUIDADOS EM EXERCÍCIOS ANTERIORES					RESTOS A PAGAR NÃO PROCESSADOS					Saldo Total L = (e + k)	
	Inscritos		Pagos (c)	Cancelados (d)	Saldo (e = (a + b) - (c + d))	Inscritos		Liquidados (h)	Pagos (i)	Cancelados (j)		Saldo (k = (f + g) - (i + j))
	Em Exercícios Anteriores (a)	Em 31 de Dezembro de 2020 (b)				Em Exercícios Anteriores (f)	Em 31 de Dezembro de 2020 (g)					
<b>RESTOS A PAGAR (EXCETO INTRA - ORÇAMENTÁRIOS)(I)</b>	<b>10.000,00</b>	<b>222.900,00</b>	<b>222.900,00</b>	<b>0,00</b>	<b>10.000,00</b>	<b>0,00</b>	<b>0,00</b>	<b>0,00</b>	<b>0,00</b>	<b>0,00</b>	<b>0,00</b>	<b>10.000,00</b>
<b>PODER EXECUTIVO</b>	<b>10.000,00</b>	<b>222.900,00</b>	<b>222.900,00</b>	<b>0,00</b>	<b>10.000,00</b>	<b>0,00</b>	<b>0,00</b>	<b>0,00</b>	<b>0,00</b>	<b>0,00</b>	<b>0,00</b>	<b>10.000,00</b>
Prefeitura Municipal de Manaíra	10.000,00	222.900,00	222.900,00	0,00	10.000,00	0,00	0,00	0,00	0,00	0,00	0,00	10.000,00
<b>RESTOS A PAGAR (INTRA - ORÇAMENTÁRIOS)(II)</b>	<b>0,00</b>	<b>0,00</b>	<b>0,00</b>	<b>0,00</b>	<b>0,00</b>	<b>0,00</b>	<b>0,00</b>	<b>0,00</b>	<b>0,00</b>	<b>0,00</b>	<b>0,00</b>	<b>0,00</b>
NADA A REGISTRAR	0,00	0,00	0,00	0,00	0,00	0,00	0,00	0,00	0,00	0,00	0,00	0,00
<b>TOTAL (III) = (I + II)</b>	<b>10.000,00</b>	<b>222.900,00</b>	<b>222.900,00</b>	<b>0,00</b>	<b>10.000,00</b>	<b>0,00</b>	<b>0,00</b>	<b>0,00</b>	<b>0,00</b>	<b>0,00</b>	<b>0,00</b>	<b>10.000,00</b>

FONTE: Sistema PublicSoft Contabilidade - Secretaria de Finanças - em 31 de maio de 2021 as 15:28:55

CENTRO DE SERVIÇOS  
 CONTAVEIS JANUSA  
 SOTERO LTDA  
 Janusa Cristina Gomes Sotero -  
 DIRETORA - CT CRC/ PB 5481

MANOEL VIRGULINO SIMÃO  
 PREFEITO

ESTADO DA PARAÍBA  
PREFEITURA MUNICIPAL DE MANAÍRA

Lei Nº 220/01 de 10/10/01



**Prefeitura Municipal de Manáira**  
**RELATÓRIO RESUMIDO DA EXECUÇÃO ORÇAMENTÁRIA**  
**DEMONSTRATIVO DAS RECEITAS E DESPESAS COM MANUTENÇÃO E DESENVOLVIMENTO DO ENSINO - MDE**  
**ORÇAMENTO FISCAL E DA SEGURIDADE SOCIAL**  
**JANEIRO A ABRIL DE 2021/BIMESTRE MARÇO-ABRIL**

RREO – Anexo VIII (LDB, Art. 72)

R\$ 1,00

RECEITAS DO ENSINO				
RECEITA RESULTANTE DE IMPOSTOS (caput do art. 212 da Constituição)	PREVISÃO INICIAL	PREVISÃO ATUALIZADA (a)	RECEITAS REALIZADAS	
			Até o Bimestre (b)	% (c) = (b/a) x 100
<b>1-RECEITAS DE IMPOSTOS</b>	702.500,00	702.500,00	201.790,17	28,72
1.1-Receita Resultante do Imposto sobre a Propriedade Predial e Territorial Urbana – IPTU	21.000,00	21.000,00	1.312,60	6,56
1.1.1-IPTU	20.000,00	20.000,00	1.312,60	6,56
1.1.2-Multas, Juros de Mora, Dívida Ativa e Outros Encargos do IPTU	1.000,00	1.000,00	0,00	0,00
1.2-Receita Resultante do Imposto sobre Transmissão Inter Vivos – ITBI	5.500,00	5.500,00	860,00	17,20
1.2.1-ITBI	5.000,00	5.000,00	860,00	17,20
1.2.2-Multas, Juros de Mora, Dívida Ativa e Outros Encargos do ITBI	500,00	500,00	0,00	0,00
1.3-Receita Resultante do Imposto sobre Serviços de Qualquer Natureza – ISS	276.000,00	276.000,00	51.536,16	18,74
1.3.1-ISS	275.000,00	275.000,00	51.536,16	18,74
1.3.2-Multas, Juros de Mora, Dívida Ativa e Outros Encargos do ISS	1.000,00	1.000,00	0,00	0,00
1.4-Receita Resultante do Imposto de Renda Retido na Fonte – IRRF	400.000,00	400.000,00	148.081,41	37,02
1.4.1-IRRF	400.000,00	400.000,00	148.081,41	37,02
1.4.2-Multas, Juros de Mora, Dívida Ativa e Outros Encargos do IRRF	0,00	0,00	0,00	0,00
<b>2-RECEITAS DE TRANSFERÊNCIAS CONSTITUCIONAIS E LEGAIS</b>	17.165.000,00	17.165.000,00	5.815.038,10	33,88
2.1-Cota-Parte FPM	15.060.000,00	15.060.000,00	5.048.697,96	34,75
2.1.1-Parcela referente à CF, art. 159, I, alínea b	14.000.000,00	14.000.000,00	5.048.697,96	36,06
2.1.2-Parcela referente à CF, art. 159, I, alínea d	530.000,00	530.000,00	0,00	0,00
2.1.3-Parcela referente à CF, art. 159, I, alínea e	530.000,00	530.000,00	0,00	0,00
2.2-Cota-Parte ICMS	2.000.000,00	2.000.000,00	729.912,63	36,50
2.3-ICMS-Desoneração – L.C. nº87/1996	2.000,00	2.000,00	0,00	0,00
2.4-Cota-Parte IPI-Exportação	1.000,00	1.000,00	446,93	44,69
2.5-Cota-Parte ITR	2.000,00	2.000,00	31,83	1,59
2.6-Cota-Parte IPVA	100.000,00	100.000,00	35.948,75	35,95

2-RECEITAS DE TRANSFERÊNCIAS CONSTITUCIONAIS E LEGAIS	17.165.000,00	17.165.000,00	5.815.038,10	33,88
2.7-Cota-Parte IOF-Ouro	0,00	0,00	0,00	0,00
<b>3- TOTAL DA RECEITA DE IMPOSTOS (1 + 2)</b>	<b>17.867.500,00</b>	<b>17.867.500,00</b>	<b>6.016.828,27</b>	<b>33,67</b>

RECEITAS ADICIONAIS PARA FINANCIAMENTO DO ENSINO	PREVISÃO INICIAL	PREVISÃO ATUALIZADA (a)	RECEITAS REALIZADAS	
			Até o Bimestre (b)	% (c) = (b/a) x 100
4-RECEITA DA APLICAÇÃO FINANCEIRA DE OUTROS RECURSOS DE IMPOSTOS VINCULADOS AO ENSINO	0,00	0,00	0,00	0,00
5-RECEITA DE TRANSFERÊNCIAS DO FNDE	771.000,00	771.000,00	160.590,98	20,83
5.1-Transferências do Salário-Educação	200.000,00	200.000,00	68.785,80	34,39
5.2-Transferências Diretas - PDDE	20.000,00	20.000,00	0,00	0,00
5.3-Transferências Diretas - PNAE	186.000,00	186.000,00	70.414,40	37,86
5.4-Transferências Diretas - PNATE	100.000,00	100.000,00	21.390,78	21,39
5.5-Outras Transferências do FNDE	265.000,00	265.000,00	0,00	0,00
5.6-Aplicação Financeira dos Recursos do FNDE	0,00	0,00	0,00	0,00
6-RECEITA DE TRANSFERÊNCIAS DE CONVÊNIOS	281.000,00	281.000,00	0,00	0,00
6.1-Transferências de Convênios	281.000,00	281.000,00	0,00	0,00
6.2-Aplicação Financeira dos Recursos de Convênios	0,00	0,00	0,00	0,00
7-RECEITA DE OPERAÇÕES DE CRÉDITO	0,00	0,00	0,00	0,00
8-OUTRAS RECEITAS PARA FINANCIAMENTO DO ENSINO	151.000,00	151.000,00	0,00	0,00
<b>9- TOTAL DAS RECEITAS ADICIONAIS PARA FINANCIAMENTO DO ENSINO (4 + 5 + 6 + 7 + 8)</b>	<b>1.203.000,00</b>	<b>1.203.000,00</b>	<b>160.590,98</b>	<b>13,35</b>

FUNDEB				
RECEITAS DO FUNDEB	PREVISÃO INICIAL	PREVISÃO ATUALIZADA (a)	RECEITAS REALIZADAS	
			Até o Bimestre (b)	% (b/a) x 100
10-RECEITAS DESTINADAS AO FUNDEB	3.220.840,00	3.220.840,00	1.155.728,33	36,11
10.1-Cota-Parte FPM Destinada ao FUNDEB – (20,00% de 2.1.1)	2.800.000,00	2.800.000,00	1.009.739,50	36,06
10.2-Cota-Parte ICMS Destinada ao FUNDEB – (20,00% de 2.2)	400.000,00	400.000,00	145.982,47	36,50
10.3-ICMS-Desoneração Destinada ao FUNDEB – (20,00% de 2.3)	400,00	400,00	0,00	0,00
10.4-Cota-Parte IPI-Exportação Destinada ao FUNDEB – (20,00% de 2.4)	200,00	200,00	0,00	0,00
10.5-Cota-Parte ITR Destinados ao FUNDEB – (20% de 2.5)	240,00	240,00	6,36	2,65
10.6-Cota-Parte IPVA Destinada ao FUNDEB – (20,00% de 2.6)	20.000,00	20.000,00	0,00	0,00
11-RECEITAS RECEBIDAS DO FUNDEB	7.510.000,00	7.510.000,00	3.472.127,58	46,23
11.1-Transferências de Recursos do FUNDEB	6.910.000,00	6.910.000,00	3.023.485,02	43,76
11.2-Complementação da União ao FUNDEB	600.000,00	600.000,00	448.642,56	74,77
11.3-Receita de Aplicação Financeira dos Recursos do FUNDEB	0,00	0,00	0,00	0,00
12- RESULTADO LÍQUIDO DAS TRANSFERÊNCIAS DO FUNDEB (11.1 – 10)	3.689.160,00	3.689.160,00	1.867.756,69	50,63
[SE RESULTADO LÍQUIDO DA TRANSFERÊNCIA (12) > 0] = ACRÉSCIMO RESULTANTE DAS TRANSFERÊNCIAS DO FUNDEB	1.867.756,69			
[SE RESULTADO LÍQUIDO DA TRANSFERÊNCIA (12) < 0] = DECRÉSCIMO RESULTANTE DAS TRANSFERÊNCIAS DO FUNDEB	0,00			

DESPESAS EMPENHADAS

DESPESAS LIQUIDADAS

<b>DESPESAS DO FUNDEB</b>	<b>DOTAÇÃO INICIAL</b>	<b>DOTAÇÃO ATUALIZADA (d)</b>	<b>Até o Bimestre (e)</b>	<b>% (f)=(e/d)x100</b>	<b>Até o Bimestre (g)</b>	<b>% (h)=(g/d)x100</b>	<b>INSCRITAS EM RESTOS A PAGAR NÃO PROCESSADOS (i)</b>
13-PAGAMENTO DOS PROFISSIONAIS DO MAGISTÉRIO	5.312.000,00	5.312.000,00	1.531.192,39	58,94	1.531.192,39	58,94	0,00
13.1-Com Educação Infantil	790.000,00	790.000,00	240.088,95	30,39	240.088,95	30,39	0,00
13.2-Com Ensino Fundamental	4.522.000,00	4.522.000,00	1.291.103,44	28,55	1.291.103,44	28,55	0,00
14-OUTRAS DESPESAS	2.213.000,00	2.213.000,00	435.105,50	19,66	432.825,50	19,56	0,00
14.1-Com Educação Infantil	0,00	0,00	0,00	0,00	0,00	0,00	0,00
14.2-Com Ensino Fundamental	2.213.000,00	2.213.000,00	435.105,50	19,66	432.825,50	19,56	0,00
15- TOTAL DAS DESPESAS DO FUNDEB (13 + 14)	7.525.000,00	7.525.000,00	1.966.297,89	26,13	1.964.017,89	26,10	0,00

<b>DEDUÇÕES PARA FINS DE LIMITE DO FUNDEB PARA PAGAMENTO DOS PROFISSIONAIS DO MAGISTÉRIO</b>	<b>VALOR</b>
<b>16- RESTOS A PAGAR INSCRITOS NO EXERCÍCIO SEM DISPONIBILIDADE FINANCEIRA DE RECURSOS DO FUNDEB</b>	<b>0,00</b>
16.1 - FUNDEB 60%	0,00
16.2 - FUNDEB 40%	0,00
<b>17- DESPESAS CUSTEADAS COM O SUPERÁVIT FINANCEIRO, DO EXERCÍCIO ANTERIOR, DO FUNDEB</b>	<b>0,00</b>
17.1 - FUNDEB 60%	0,00
17.2 - FUNDEB 40%	0,00
<b>18- TOTAL DAS DEDUÇÕES CONSIDERADAS PARA FINS DE LIMITE DO FUNDEB (16 + 17)</b>	<b>0,00</b>

<b>INDICADORES DO FUNDEB</b>	<b>VALOR</b>
<b>19 - TOTAL DAS DESPESAS DO FUNDEB PARA FINS DE LIMITE (15 - 18)</b>	<b>100,00</b>
19.1 - Mínimo de 60% do FUNDEB na Remuneração do Magistério [1] (13 - (16.1 + 17.1)) / (11) x 100) %	44,08
19.2 - Máximo de 40% em Despesa com MDE, que não Remuneração do Magistério (14 - (16.2 + 17.2)) / (11) x 100) %	12,46
19.3 - Máximo de 5% não Aplicado no Exercício (100 - (19.1 +19.2)) %	43,46

<b>CONTROLE DA UTILIZAÇÃO DE RECURSOS NO EXERCÍCIO SUBSEQÜENTE</b>	<b>VALOR</b>
20 – RECURSOS RECEBIDOS DO FUNDEB EM 2020 QUE NÃO FORAM UTILIZADOS	0,00
21 – DESPESAS CUSTEADAS COM O SALDO DO ITEM 20 ATÉ O 1º TRIMESTRE DE 2021(2)	0,00

<b>MANUTENÇÃO E DESENVOLVIMENTO DO ENSINO – DESPESAS CUSTEADAS COM A RECEITA RESULTANTE DE IMPOSTOS E RECURSOS DO FUNDEB</b>							
<b>DESPESAS COM AÇÕES TÍPICAS DE MDE</b>	<b>DOTAÇÃO INICIAL</b>	<b>DOTAÇÃO ATUALIZADA (d)</b>	<b>DESPESAS EMPENHADAS</b>		<b>DESPESAS LIQUIDADAS</b>		<b>INSCRITOS EM RESTOS A PAGAR NÃO PROCESSADOS (i)</b>
			<b>Até o Bimestre (e)</b>	<b>% (f) = (e/d) x 100</b>	<b>Até o Bimestre (g)</b>	<b>% (h) = (g/d) x 100</b>	
22-EDUCAÇÃO INFANTIL	1.188.320,00	1.188.320,00	240.088,95	30,39	240.088,95	30,39	0,00
22.1-Creche	0,00	0,00	0,00	0,00	0,00	0,00	0,00
22.1.1-Despesas Custeadas com Recursos do FUNDEB	0,00	0,00	0,00	0,00	0,00	0,00	0,00
22.1.2-Despesas Custeadas com Outros Recursos de Impostos	0,00	0,00	0,00	0,00	0,00	0,00	0,00

22-EDUCAÇÃO INFANTIL	1.188.320,00	1.188.320,00	240.088,95	30,39	240.088,95	30,39	0,00
22.2-Pré-Escola	1.188.320,00	1.188.320,00	240.088,95	30,39	240.088,95	30,39	0,00
22.2.1-Despesas Custeadas com Recursos do FUNDEB	790.000,00	790.000,00	240.088,95	30,39	240.088,95	30,39	0,00
22.2.2-Despesas Custeadas com Outros Recursos de Impostos	398.320,00	398.320,00	0,00	0,00	0,00	0,00	0,00
23-ENSINO FUNDAMENTAL	8.472.490,00	8.472.490,00	2.004.735,14	41,66	2.002.455,14	41,63	0,00
23.1-Despesas Custeadas com Recursos do FUNDEB	6.735.000,00	6.735.000,00	1.726.208,94	25,63	1.723.928,94	25,60	0,00
23.2-Despesas Custeadas com Outros Recursos de Impostos	1.737.490,00	1.737.490,00	278.526,20	16,03	278.526,20	16,03	0,00
24-ENSINO MÉDIO	0,00	0,00	0,00	0,00	0,00	0,00	0,00
25-ENSINO SUPERIOR	0,00	0,00	0,00	0,00	0,00	0,00	0,00
26-ENSINO PROFISSIONAL NÃO INTEGRADO AO ENSINO REGULAR	0,00	0,00	0,00	0,00	0,00	0,00	0,00
27-OUTRAS	0,00	0,00	0,00	0,00	0,00	0,00	0,00
<b>28-TOTAL DAS DESPESAS COM AÇÕES TÍPICAS DE MDE (22 + 23 + 24 + 25 + 26 + 27)</b>	<b>9.660.810,00</b>	<b>9.660.810,00</b>	<b>2.244.824,09</b>	<b>23,24</b>	<b>2.242.544,09</b>	<b>23,21</b>	<b>0,00</b>

<b>DEDUÇÕES CONSIDERADAS PARA FINS DE LIMITE CONSTITUCIONAL</b>	<b>VALOR</b>
29-RESULTADO LÍQUIDO DAS TRANSFERÊNCIAS DO FUNDEB = (12)	1.867.756,69
30-DESPESAS CUSTEADAS COM A COMPLEMENTAÇÃO DO FUNDEB NO EXERCÍCIO	448.642,56
31-DESPESAS CUSTEADAS COM O SUPERÁVIT FINANCEIRO, DO EXERCÍCIO ANTERIOR, DO FUNDEB	0,00
32-DESPESAS CUSTEADAS COM O SUPERÁVIT FINANCEIRO, DO EXERCÍCIO ANTERIOR, DE OUTROS RECURSOS DE IMPOSTOS	0,00
33-RESTOS A PAGAR INSCRITOS NO EXERCÍCIO SEM DISPONIBILIDADE FINANCEIRA DE RECURSOS DE IMPOSTOS VINCULADOS AO ENSINO (4)	0,00
34-CANCELAMENTO, NO EXERCÍCIO, DE RESTOS A PAGAR INSCRITOS COM DISPONIBILIDADE FINANCEIRA DE RECURSOS DE IMPOSTOS VINCULADOS AO ENSINO = (44 j)	0,00
<b>35-TOTAL DAS DEDUÇÕES CONSIDERADAS PARA FINS DE LIMITE CONSTITUCIONAL (29 + 30 + 31 + 32 + 33 + 34) [6]</b>	<b>2.316.399,25</b>
<b>36-TOTAL DAS DESPESAS PARA FINS DE LIMITE ((22 + 23) – (35)) [6]</b>	<b>(73.855,16)</b>
<b>37-PERCENTUAL DE APLICAÇÃO EM MDE SOBRE A RECEITA LÍQUIDA DE IMPOSTOS ((36) / (3) x 100) % [6] - LIMITE CONSTITUCIONAL 25% [5]</b>	<b>(1,23)</b>


<b>OUTRAS INFORMAÇÕES PARA CONTROLE</b>							
<b>OUTRAS DESPESAS CUSTEADAS COM RECEITAS ADICIONAIS PARA FINANCIAMENTO DO ENSINO</b>	<b>DOTAÇÃO INICIAL</b>	<b>DOTAÇÃO ATUALIZADA (d)</b>	<b>DESPESAS EMPENHADAS</b>		<b>DESPESAS LIQUIDADAS</b>		<b>INSCRITOS EM RESTOS A PAGAR NÃO PROCESSADOS (i)</b>
			<b>Até o Bimestre (e)</b>	<b>% (f) = (e/d) x 100</b>	<b>Até o Bimestre (g)</b>	<b>% (h) = (g/d) x 100</b>	
38-DESPESAS CUSTEADAS COM A APLICAÇÃO FINANCEIRA DE OUTROS RECURSOS DE IMPOSTOS VINCULADOS AO ENSINO	0,00	0,00	0,00	0,00	0,00	0,00	0,00
39-DESPESAS CUSTEADAS COM A CONTRIBUIÇÃO SOCIAL DO SALÁRIO-EDUCAÇÃO	200.000,00	200.000,00	4.138,46	2,07	4.138,46	2,07	0,00
40-DESPESAS CUSTEADAS COM OPERAÇÕES DE CRÉDITO	0,00	0,00	0,00	0,00	0,00	0,00	0,00
41-DESPESAS CUSTEADAS COM OUTRAS RECEITAS PARA FINANCIAMENTO DO ENSINO	2.045.000,00	2.045.000,00	37,20	0,00	37,20	0,00	0,00

42-TOTAL DAS OUTRAS DESPESAS CUSTEADAS COM RECEITAS ADICIONAIS PARA FINANCIAMENTO DO ENSINO (38+ 39 + 40 + 41)	2.245.000,00	2.245.000,00	4.175,66	0,19	4.175,66	0,19	0,00
43-TOTAL GERAL DAS DESPESAS COM EDUCAÇÃO (28 + 42)	11.905.810,00	11.905.810,00	2.248.999,75	18,89	2.246.719,75	18,87	0,00

<b>RESTOS A PAGAR INSCRITOS COM DISPONIBILIDADE FINANCEIRA DE RECURSOS DE IMPOSTOS VINCULADOS AO ENSINO</b>	<b>SALDO ATÉ O BIMESTRE</b>	<b>CANCELADO EM 2021 (j)</b>
44-RESTOS A PAGAR DE DESPESAS COM MDE	0,00	0,00
44.1-Executadas com Recursos de Impostos Vinculados ao Ensino	0,00	0,00
44.2-Executadas com Recursos do FUNDEB	0,00	0,00

<b>FLUXO FINANCEIRO DOS RECURSOS DO FUNDEB</b>	<b>FUNDEB</b>	<b>SALÁRIO EDUCAÇÃO</b>
45-DISPONIBILIDADE FINANCEIRA EM 31 DE DEZEMBRO DE 2020	70.915,62	0,00
46-(+) INGRESSO DE RECURSOS ATÉ O BIMESTRE	3.472.127,58	0,00
47-(-) PAGAMENTOS EFETUADOS ATÉ O BIMESTRE	1.964.017,89	0,00
47.1-ORÇAMENTO DO EXERCÍCIO	1.964.017,89	0,00
47.2-RESTOS A PAGAR	0,00	0,00
48-(+) RECEITA DE APLICAÇÃO FINANCEIRA DOS RECURSOS ATÉ O BIMESTRE	1.631,15	0,00
49-(=) DISPONIBILIDADE FINANCEIRA ATÉ O BIMESTRE	1.580.656,46	0,00
50-(+) AJUSTES	0,00	0,00
50.1-RETENÇÕES	0,00	0,00
50.2-CONCILIAÇÃO BANCÁRIA	0,00	0,00
51-(=)SALDO FINANCEIRO CONCILIADO	0,00	0,00

FONTE: Sistema PublicSoft Contabilidade - Secretaria de Finanças - em 31 de maio de 2021 as 15:33:25

  
CENTRO DE SERVIÇOS  
CONTAVEIS JANUSA  
SOTERO LTDA  
Janusa Cristina Gomes Sotero -  
DIRETORA - CT CRC/ PB 5481

\_\_\_\_\_  
MANOEL VIRGULINO SIMÃO  
PREFEITO



**Prefeitura Municipal de Manaíra**

## RELATÓRIO RESUMIDO DA EXECUÇÃO ORÇAMENTÁRIA

**DEMONSTRATIVO DA RECEITA DE IMPOSTOS LÍQUIDA E DAS DESPESAS PRÓPRIAS COM AÇÕES E SERVIÇOS PÚBLICOS DE SAÚDE**

## ORÇAMENTO FISCAL E DA SEGURIDADE SOCIAL

## JANEIRO A ABRIL DE 2021/BIMESTRE MARÇO-ABRIL

RREO – ANEXO XII (LC 141/2012, art. 35)

R\$ 1,00

RECEITAS PARA APURAÇÃO DA APLICAÇÃO EM AÇÕES E SERVIÇOS PÚBLICOS DE SAÚDE	PREVISÃO INICIAL	PREVISÃO ATUALIZADA (a)	RECEITAS REALIZADAS	
			Até o Bimestre (b)	% (b/a) x 100
<b>RECEITAS DE IMPOSTOS (I)</b>	<b>702.500,00</b>	<b>702.500,00</b>	<b>201.790,17</b>	<b>28,72</b>
Receita Resultante do Imposto Predial e Territorial Urbano - IPTU	21.000,00	21.000,00	1.312,60	6,25
IPTU	20.000,00	20.000,00	1.312,60	6,56
Multas, Juros de Mora, Dívida Ativa e Outros Encargos do IPTU	1.000,00	1.000,00	0,00	0,00
Receita Resultante do Imposto sobre Transmissão Inter Vivos - ITBI	5.500,00	5.500,00	860,00	15,64
ITBI	5.000,00	5.000,00	860,00	17,20
Multas, Juros de Mora, Dívida Ativa e Outros Encargos do ITBI	500,00	500,00	0,00	0,00
Receita Resultante do Imposto sobre Serviços de Qualquer Natureza - ISS	276.000,00	276.000,00	51.536,16	18,67
ISS	275.000,00	275.000,00	51.536,16	18,74
Multas, Juros de Mora, Dívida Ativa e Outros Encargos do ISS	1.000,00	1.000,00	0,00	0,00
Receita Resultante do Imposto sobre a Renda e Proventos de Qualquer Natureza Retido na Fonte – IRRF	400.000,00	400.000,00	148.081,41	37,02
<b>RECEITA DE TRANSFERÊNCIAS CONSTITUCIONAIS E LEGAIS (II)</b>	<b>16.105.000,00</b>	<b>16.105.000,00</b>	<b>5.815.038,10</b>	<b>36,11</b>
Cota-Parte ITR	2.000,00	2.000,00	31,83	1,59
Cota-Parte FPM	14.000.000,00	14.000.000,00	5.048.697,96	36,06
Cota-Parte ICMS	2.000.000,00	2.000.000,00	729.912,63	36,50
Cota-Parte IPI-Exportação	1.000,00	1.000,00	446,93	44,69
Cota-Parte IPVA	100.000,00	100.000,00	35.948,75	35,95
Compensações Financeiras Provenientes de Impostos e Transferências Constitucionais	2.000,00	2.000,00	0,00	0,00
Desoneração ICMS - LC 87/1996	2.000,00	2.000,00	0,00	0,00
Outras	0,00	0,00	0,00	0,00
<b>TOTAL DAS RECEITAS RESULTANTES DE IMPOSTOS E TRANSFERÊNCIAS CONSTITUCIONAIS E LEGAIS - (III) = (I) + (II)</b>	<b>16.807.500,00</b>	<b>16.807.500,00</b>	<b>6.016.828,27</b>	<b>36,11</b>

DESPESAS COM AÇÕES E SERVIÇOS PÚBLICOS DE SAÚDE (ASPS) - POR SUBFUNÇÃO E CATEGORIA ECONÔMICA	DOTAÇÃO INICIAL	DOTAÇÃO ATUALIZADA (c)	DESPESAS EMPENHADAS		DESPESAS LIQUIDADAS		DESPESAS PAGAS		Inscritas em Restos a Pagar não Processados (g)
			Até o Bimestre (d)	%(d/c) x 100	Até o Bimestre (e)	(e/c) x 100	Até o Bimestre (f)	(f/c) x 100	
ATENÇÃO BÁSICA (IV)	2.918.328,00	3.105.841,00	989.842,06	38,71	984.927,22	38,55	984.927,22	38,55	31,71
Despesas Correntes	2.779.328,00	2.966.841,00	982.043,86	33,10	977.129,02	32,94	977.129,02	32,94	4.914,84
Despesas de Capital	139.000,00	139.000,00	7.798,20	5,61	7.798,20	5,61	7.798,20	5,61	0,00
ASSISTÊNCIA HOSPITALAR E AMBULATORIAL (V)	215.500,00	305.149,00	131.039,86	53,45	131.039,46	53,45	131.039,46	53,45	42,94
Despesas Correntes	155.500,00	245.149,00	131.039,86	53,45	131.039,46	53,45	131.039,46	53,45	0,40
Despesas de Capital	60.000,00	60.000,00	0,00	0,00	0,00	0,00	0,00	0,00	0,00
SUPORTE PROFILÁTICO E TERAPÊUTICO (VI)	0,00	0,00	0,00	0,00	0,00	0,00	0,00	0,00	0,00
Despesas Correntes	0,00	0,00	0,00	0,00	0,00	0,00	0,00	0,00	0,00
Despesas de Capital	0,00	0,00	0,00	0,00	0,00	0,00	0,00	0,00	0,00
VIGILÂNCIA SANITÁRIA (VII)	0,00	0,00	0,00	0,00	0,00	0,00	0,00	0,00	0,00
Despesas Correntes	0,00	0,00	0,00	0,00	0,00	0,00	0,00	0,00	0,00
Despesas de Capital	0,00	0,00	0,00	0,00	0,00	0,00	0,00	0,00	0,00
VIGILÂNCIA EPIDEMIOLÓGICA (VIII)	15.000,00	15.051,00	5.050,00	33,55	5.050,00	33,55	5.050,00	33,55	33,55
Despesas Correntes	15.000,00	15.051,00	5.050,00	33,55	5.050,00	33,55	5.050,00	33,55	0,00
Despesas de Capital	0,00	0,00	0,00	0,00	0,00	0,00	0,00	0,00	0,00
ALIMENTAÇÃO E NUTRIÇÃO (IX)	0,00	0,00	0,00	0,00	0,00	0,00	0,00	0,00	0,00
Despesas Correntes	0,00	0,00	0,00	0,00	0,00	0,00	0,00	0,00	0,00
Despesas de Capital	0,00	0,00	0,00	0,00	0,00	0,00	0,00	0,00	0,00
OUTRAS SUBFUNÇÕES (X)	100.000,00	100.000,00	9.174,24	10,19	9.174,24	10,19	9.174,24	10,19	9,17
Despesas Correntes	90.000,00	90.000,00	9.174,24	10,19	9.174,24	10,19	9.174,24	10,19	0,00
Despesas de Capital	10.000,00	10.000,00	0,00	0,00	0,00	0,00	0,00	0,00	0,00
<b>TOTAL (XI) = (IV + V + VI + VII + VIII + IX + X)</b>	<b>3.248.828,00</b>	<b>3.526.041,00</b>	<b>1.135.106,16</b>	<b>135,91</b>	<b>1.130.190,92</b>	<b>135,74</b>	<b>1.130.190,92</b>	<b>135,74</b>	<b>9,17</b>

APURAÇÃO DO CUMPRIMENTO DO LIMITE MÍNIMO PARA APLICAÇÃO EM ASPS	DESPESAS EMPENHADAS (d)	DESPESAS LIQUIDADAS (e)	DESPESAS PAGAS (f)
Total das Despesas com ASPS (XII) = (XI)	1.135.106,16	1.130.190,92	1.130.190,92
(-) Restos a Pagar Não Processados Inscritos Indevidamente no Exercício sem Disponibilidade Financeira (XIII)	0,00	0,00	0,00
(-) Despesas Custeadas com Recursos Vinculados à Parcela do Percentual Mínimo que não foi Aplicada em Exercícios Anteriores (XIV)	0,00	0,00	0,00
(-) Despesas Custeadas com Disponibilidade de Caixa Vinculada aos Restos a Pagar Cancelados (XV)	0,00	0,00	0,00
<b>(=) VALOR APLICADO EM ASPS (XVI) = (XII - XIII - XIV - XV)</b>	<b>1.135.106,16</b>	<b>1.130.190,92</b>	<b>1.130.190,92</b>
Despesa Mínima a ser Aplicada em ASPS (XVII) = (III) x 15% (LC 141/2012)	902.524,24	902.524,24	902.524,24
Despesa Mínima a ser Aplicada em ASPS (XVII) = (III) x % (Lei Orgânica Municipal)	902.524,24	902.524,24	902.524,24
Diferença entre o Valor Aplicado e a Despesa Mínima a ser Aplicada (XVIII) = (XVI (d ou e) - XVII)1	232.581,92	227.666,68	227.666,68
Limite não Cumprido (XIX) = (XVIII) (Quando valor for inferior a zero)	0,00		
<b>PERCENTUAL DA RECEITA DE IMPOSTOS E TRANSFERÊNCIAS CONSTITUCIONAIS E LEGAIS APLICADO EM ASPS (XVI / III)*100 (mínimo de 15% conforme LC nº 141/2012 ou % da Lei Orgânica Municipal)</b>	<b>18,87</b>	<b>18,78</b>	

CONTROLE DO VALOR REFERENTE AO PERCENTUAL MÍNIMO NÃO CUMPRIDO EM EXERCÍCIOS ANTERIORES PARA FINS DE APLICAÇÃO DOS RECURSOS VINCULADOS CONFORME ARTIGOS 25 E 26 DA LC 141/2012	LIMITE NÃO CUMPRIDO				
	Saldo Inicial (no exercício atual) (h)	Despesas Custeadas no Exercício de Referência			Saldo Final (não aplicado) (l) = (h - (i ou j ou k))
		Empenhadas (i)	Liquidadas (j)	Pagas (k)	
Diferença de limite não cumprido em 2020 (saldo final = XIXd)	0,00	0,00	0,00	0,00	0,00
Diferença de limite não cumprido em 2019 (saldo inicial igual ao saldo final do demonstrativo do exercício anterior)	0,00	0,00	0,00	0,00	0,00
Diferença de limite não cumprido em Exercícios Anteriores (saldo inicial igual ao saldo final do demonstrativo do exercício anterior)	0,00	0,00	0,00	0,00	0,00
<b>TOTAL DA DIFERENÇA DE LIMITE NÃO CUMPRIDO EM EXERCÍCIOS ANTERIORES (XX)</b>	<b>0,00</b>	<b>0,00</b>	<b>0,00</b>	<b>0,00</b>	<b>0,00</b>

EXECUÇÃO DE RESTOS A PAGAR											
EXERCÍCIO DO EMPENHO	Valor Mínimo para aplicação em ASPS (m)	Valor Aplicado em ASPS no Exercício (n)	Valor aplicado além do limite mínimo (o)	Total inscrito em RP no exercício (p)	RPNP Inscritos Indevidamente no Exercício sem Disponibilidade	Valor inscrito em RP considerado no Limite (r)	Total de RP pagos (s)	Total de RP a pagar (t)	Total de RP cancelados ou prescritos (u)	Diferença entre o valor aplicado além do limite e o total de RP cancelados (v)	
Empenhos de 2020	0,00	0,00	0,00	0,00	0,00	0,00	0,00	0,00	0,00	0,00	0,00
Empenhos de 2019	0,00	0,00	0,00	0,00	0,00	0,00	0,00	0,00	0,00	0,00	0,00
Empenhos de 2018	0,00	0,00	0,00	0,00	0,00	0,00	0,00	0,00	0,00	0,00	0,00
Empenhos de 2017	0,00	0,00	0,00	0,00	0,00	0,00	0,00	0,00	0,00	0,00	0,00
Empenhos de 2016 e Anteriores	0,00	0,00	0,00	0,00	0,00	0,00	0,00	0,00	0,00	0,00	0,00
<b>TOTAL DOS RESTOS A PAGAR CANCELADOS OU PRESCRITOS ATÉ O FINAL DO EXERCÍCIO ATUAL QUE AFETARAM O CUMPRIMENTO DO LIMITE (XXI)</b>											
<b>TOTAL DOS RESTOS A PAGAR CANCELADOS OU PRESCRITOS ATÉ O FINAL DO EXERCÍCIO ANTERIOR QUE AFETARAM O CUMPRIMENTO DO LIMITE (XXII)</b>											
<b>TOTAL DOS RESTOS A PAGAR CANCELADOS OU PRESCRITOS NO EXERCÍCIO ATUAL QUE AFETARAM O CUMPRIMENTO DO LIMITE (XXIII) = (XXI - XXII) (Artigo 24 § 1º e 2º da LC 141/2012)</b>											


CONTROLE DE RESTOS A PAGAR CANCELADOS OU PRESCRITOS CONSIDERADOS PARA FINS DE APLICAÇÃO DA DISPONIBILIDADE DE CAIXA CONFORME ARTIGO 24§ 1º e 2º DA LC 141/2012	RESTOS A PAGAR CANCELADOS OU PRESCRITOS				
	Saldo Inicial (no exercício atual) (w)	Despesas Custeadas no Exercício de Referência			Saldo Final (não aplicado) (aa) = (w - (x ou y))
		Empenhadas (x)	Liquidadas (y)	Pagas (z)	
Restos a pagar cancelados ou prescritos em 2020 a serem compensados (XXIV) (saldo inicial = XXIII)	0,00	0,00	0,00	0,00	0,00
Restos a pagar cancelados ou prescritos em 2019 a serem compensados (XXV) (saldo inicial igual ao saldo final do demonstrativo do exercício anterior)	0,00	0,00	0,00	0,00	0,00
Restos a pagar cancelados ou prescritos em exercícios anteriores a serem compensados (XXVI) (saldo inicial igual ao saldo final do demonstrativo do exercício anterior)	0,00	0,00	0,00	0,00	0,00
<b>TOTAL DE RESTOS A PAGAR CANCELADOS OU PRESCRITOS A COMPENSAR (XXVII)</b>	<b>0,00</b>	<b>0,00</b>	<b>0,00</b>	<b>0,00</b>	<b>0,00</b>

RECEITAS ADICIONAIS PARA O FINANCIAMENTO DA SAÚDE NÃO COMPUTADAS NO CÁLCULO DO MÍNIMO	PREVISÃO INICIAL	PREVISÃO ATUALIZADA (a)	RECEITAS REALIZADAS	
			Até o Bimestre (b)	% (b/a) x 100
RECEITAS DE TRANSFERÊNCIAS PARA A SAÚDE (XXVIII)	27.652.960,00	27.652.960,00	8.383.875,10	77,37
Proveniente da União	27.002.444,00	27.002.444,00	8.075.114,53	29,91
Proveniente dos Estados	650.516,00	650.516,00	308.760,57	47,46
Proveniente de outros Municípios	0,00	0,00	0,00	
RECEITA DE OPERAÇÕES DE CRÉDITO INTERNAS E EXTERNAS VINCULADAS A SAÚDE (XXIX)	0,00	0,00	0,00	0,00
OUTRAS RECEITAS (XXX)	1.799.520,00	1.799.520,00	0,00	0,00
<b>TOTAL DE RECEITAS ADICIONAIS PARA FINANCIAMENTO DA SAÚDE (XXXI) = (XXVIII + XXIX + XXX)</b>	<b>29.452.480,00</b>	<b>29.452.480,00</b>	<b>8.383.875,10</b>	<b>77,37</b>

DESPESAS COM SAÚDE NÃO COMPUTADAS NO CÁLCULO DO MÍNIMO									
DESPESAS COM SAÚDE POR SUBFUNÇÕES E CATEGORIA ECONÔMICA NÃO COMPUTADAS NO CÁLCULO DO MÍNIMO	DOTAÇÃO INICIAL	DOTAÇÃO ATUALIZADA (c)	DESPESAS EMPENHADAS		DESPESAS LIQUIDADAS		DESPESAS PAGAS		Inscritas em Restos a Pagar não Processados (g)
			Até o Bimestre (d)	%(d/c) x 100	Até o Bimestre (e)	(e/c) x 100	Até o Bimestre (f)	(f/c) x 100	
ATENÇÃO BÁSICA (XXXII)	2.486.000,00	2.256.149,00	611.595,79	28,48	606.796,49	28,25	606.796,49	28,25	4.799,30
Despesas Correntes	2.108.000,00	2.147.682,00	611.595,79	28,48	606.796,49	28,25	606.796,49	28,25	4.799,30
Despesas de Capital	378.000,00	108.467,00	0,00	0,00	0,00	0,00	0,00	0,00	0,00
ASSISTÊNCIA HOSPITALAR E AMBULATORIAL (XXXIII)	841.000,00	748.782,00	96.566,85	13,87	96.566,85	13,87	96.566,85	13,87	0,00
Despesas Correntes	681.000,00	696.041,00	96.566,85	13,87	96.566,85	13,87	96.566,85	13,87	0,00
Despesas de Capital	160.000,00	52.741,00	0,00	0,00	0,00	0,00	0,00	0,00	0,00
SUORTE PROFILÁTICO E TERAPÊUTICO (XXXIV)	0,00	0,00	0,00	0,00	0,00	0,00	0,00	0,00	0,00
Despesas Correntes	0,00	0,00	0,00	0,00	0,00	0,00	0,00	0,00	0,00
Despesas de Capital	0,00	0,00	0,00	0,00	0,00	0,00	0,00	0,00	0,00
VIGILÂNCIA SANITÁRIA (XXXV)	12.000,00	12.000,00	0,00	0,00	0,00	0,00	0,00	0,00	0,00
Despesas Correntes	12.000,00	12.000,00	0,00	0,00	0,00	0,00	0,00	0,00	0,00
Despesas de Capital	0,00	0,00	0,00	0,00	0,00	0,00	0,00	0,00	0,00
VIGILÂNCIA EPIDEMIOLÓGICA (XXXVI)	150.000,00	115.000,00	0,00	0,00	0,00	0,00	0,00	0,00	0,00
Despesas Correntes	95.000,00	95.000,00	0,00	0,00	0,00	0,00	0,00	0,00	0,00
Despesas de Capital	55.000,00	20.000,00	0,00	0,00	0,00	0,00	0,00	0,00	0,00
ALIMENTAÇÃO E NUTRIÇÃO (XXXVII)	0,00	0,00	0,00	0,00	0,00	0,00	0,00	0,00	0,00
Despesas Correntes	0,00	0,00	0,00	0,00	0,00	0,00	0,00	0,00	0,00
Despesas de Capital	0,00	0,00	0,00	0,00	0,00	0,00	0,00	0,00	0,00
OUTRAS SUBFUNÇÕES (XXXVIII)	500.000,00	579.856,00	194.853,60	36,09	194.853,60	36,09	194.853,60	36,09	0,00
Despesas Correntes	460.000,00	539.856,00	194.853,60	36,09	194.853,60	36,09	194.853,60	36,09	0,00
Despesas de Capital	40.000,00	40.000,00	0,00	0,00	0,00	0,00	0,00	0,00	0,00
<b>TOTAL DAS DESPESAS NÃO COMPUTADAS NO CÁLCULO DO MÍNIMO (XXXIX) = (XXXII + XXXIII + XXXIV + XXXV + XXXVI + XXXVII + XXXVIII)</b>	<b>3.989.000,00</b>	<b>3.711.787,00</b>	<b>903.016,24</b>	<b>0,00</b>	<b>898.216,94</b>	<b>78,22</b>	<b>898.216,94</b>	<b>78,22</b>	<b>0,00</b>

DESPESAS TOTAIS COM SAÚDE EXECUTADAS COM COM RECURSOS PRÓPRIOS E COM RECURSOS TRANSFERIDOS DE OUTROS ENTES	DOTAÇÃO INICIAL	DOTAÇÃO ATUALIZADA (c)	DESPESAS EMPENHADAS		DESPESAS LIQUIDADAS		DESPESAS PAGAS		Inscritas em Restos a Pagar não Processados (g)
			Até o Bimestre (d)	%(d/c) x 100	Até o Bimestre (e)	(e/c) x 100	Até o Bimestre (f)	(f/c) x 100	
ATENÇÃO BÁSICA (XL) = (IV + XXXII)	5.404.328,00	5.361.990,00	1.601.437,85	34,31	1.591.723,71	34,12	1.591.723,71	34,12	9.714,14
ASSISTÊNCIA HOSPITALAR E AMBULATORIAL (XLI) = (V + XXXIII)	1.056.500,00	1.053.931,00	227.606,71	24,18	227.606,31	24,18	227.606,31	24,18	0,40
SUPORTE PROFILÁTICO E TERAPÊUTICO (XLII) = (VI + XXXIV)	0,00	0,00	0,00	0,00	0,00	0,00	0,00	0,00	0,00
VIGILÂNCIA SANITÁRIA (XLIII) = (VII + XXXV)	12.000,00	12.000,00	0,00	0,00	0,00	0,00	0,00	0,00	0,00
VIGILÂNCIA EPIDEMIOLÓGICA (XLIV) = (VIII + XXXVI)	110.000,00	110.051,00	5.050,00	4,59	5.050,00	4,59	5.050,00	4,59	0,00
ALIMENTAÇÃO E NUTRIÇÃO (XLV) = (XIX + XXXVII)	0,00	0,00	0,00	0,00	0,00	0,00	0,00	0,00	0,00
OUTRAS SUBFUNÇÕES (XLVI) = (X + XXXVIII)	600.000,00	679.856,00	204.027,84	32,39	204.027,84	32,39	204.027,84	32,39	0,00
<b>TOTAL DAS DESPESAS COM SAÚDE (XLVII) = (XI + XXXIX)</b>	<b>7.237.828,00</b>	<b>7.237.828,00</b>	<b>2.038.122,40</b>	<b>95,47</b>	<b>2.028.407,86</b>	<b>95,28</b>	<b>2.028.407,86</b>	<b>95,28</b>	<b>9.714,54</b>
(-) Despesas executadas com recursos provenientes das transferências de recursos de outros entes									
<b>TOTAL DAS DESPESAS EXECUTADAS COM RECURSOS PRÓPRIOS (XLVIII)</b>									

FONTE: Sistema PublicSoft Contabilidade - Secretaria de Finanças - em 31 de maio de 2021 as 15:36:40

  
CENTRO DE SERVIÇOS  
CONTAVEIS JANUSA  
SOTERO LTDA  
Janusa Cristina Gomes Sotero -  
DIRETORA - CT CRC/ PB 5481

\_\_\_\_\_  
MANOEL VIRGULINO SIMÃO  
PREFEITO



# DIÁRIO OFICIAL DO MUNICÍPIO

ESTADO DA PARAÍBA  
PREFEITURA MUNICIPAL DE MANAÍRA

Lei Nº 220/01 de 10/10/01

Manaíra-PB, em 28 de maio de 2021



**Prefeitura Municipal de Manaíra**  
RELATÓRIO RESUMIDO DA EXECUÇÃO ORÇAMENTÁRIA  
**DEMONSTRATIVO DAS PARCERIAS PÚBLICO-PRIVADAS**  
ORÇAMENTO FISCAL E DA SEGURIDADE SOCIAL  
JANEIRO A ABRIL DE 2021/BIMESTRE MARÇO-ABRIL

RREO – Anexo XIII (Lei nº 11.079, de 30.12.2004, arts. 22, 25 e 28)

R\$ 1,00

IMPACTO DAS CONTRATAÇÕES DE PPP	SALDO TOTAL EM 31 DE DEZEMBRO DO EXERCÍCIO ANTERIOR	REGISTROS EFETUADOS EM 2021	
		No bimestre	Até o bimestre
<b>TOTAL DE ATIVOS</b>			
NADA A REGISTRAR			
Ativos Contabilizados na SPE			
<b>TOTAL DE PASSIVOS</b>			
Obrigações decorrentes de Ativos Constitucionais pela SPE			
Provisões de PPP			
Outros Passivos			
<b>ATOS POTENCIAIS PASSIVOS</b>			
Obrigações Contratuais			
Garantias Concedidas			

DESPESAS DE PPP	EXERCÍCIO ANTERIOR	EXERCÍCIO CORRENTE	2022	2023	2024	2025	2026	2027	2028	2029	2030
Do Emte Federado, exceto estatais não dependentes (I)											
Das estatais Não-Dependentes											
<b>TOTAL DAS DESPESAS</b>											
PPP A CONTRATAR (II)											
RECEITA CORRENTE LÍQUIDA (RCL)											
<b>TOTAL DAS DESPESAS CONSIDERADAS PARA O LIMITE (IV = I + II)</b>											
<b>TOTAL DAS DESPESAS / RCL (%) (V = IV / III)</b>											
NOTA:											

FONTE: Sistema PublicSoft Contabilidade - Secretaria de Finanças - em 31 de maio de 2021 as 15:38:29

*Janusa Sotero*

CENTRO DE SERVIÇOS  
CONTAVEIS JANUSA  
SOTERO LTDA  
Janusa Cristina Gomes Sotero -  
DIRETORA - CT CRC/ PB 5481

MANOEL VIRGULINO SIMÃO  
PREFEITO



# DIÁRIO OFICIAL DO MUNICÍPIO

ESTADO DA PARAÍBA  
PREFEITURA MUNICIPAL DE MANAÍRA

Lei Nº 220/01 de 10/10/01

Manaíra-PB, em 28 de maio de 2021



**Prefeitura Municipal de Manaíra**  
**RELATÓRIO RESUMIDO DA EXECUÇÃO ORÇAMENTÁRIA**  
**DEMONSTRATIVO SIMPLIFICADO DO RELATÓRIO RESUMIDO DA EXECUÇÃO ORÇAMENTÁRIA**  
**ORÇAMENTO FISCAL E DA SEGURIDADE SOCIAL**  
**JANEIRO A ABRIL DE 2021/BIMESTRE MARÇO-ABRIL**

RREO - Anexo XIV (LRF, Art. 48)

R\$ 1,00

BALANÇO ORÇAMENTÁRIO	Até o Bimestre
<b>RECEITAS</b>	
Previsão Inicial	32.187.757,00
Previsão Atualizada	32.187.757,00
Receitas Realizadas	10.119.273,33
Déficit Orçamentário	0,00
Saldos de Exercícios Anteriores (Utilizados para Créditos Adicionais)	2.532.601,56
<b>DESPESAS</b>	
Dotação Inicial	32.187.757,00
Créditos Adicionais	0,00
Dotação Atualizada	32.187.757,00
Despesas Empenhadas	7.638.892,17
Despesas Liquidadas	7.586.671,77
Despesas Pagas	7.586.671,77
Superávit Orçamentário	2.532.601,56

DESPESAS POR FUNÇÃO/SUBFUNÇÃO	Até o Bimestre
Despesas Empenhadas	7.638.892,17
Despesas Liquidadas	7.586.671,77

RECEITA CORRENTE LÍQUIDA – RCL	Até o Bimestre
Receita Corrente Líquida	29.308.720,36
Receita Corrente Líquida Ajustada para Cálculo dos Limites de Endividamento	29.308.720,36
Receita Corrente Líquida Ajustada para Cálculo dos Limites da Despesa com Pessoal	29.308.720,36

RECEITAS E DESPESAS DOS REGIMES DE PREVIDÊNCIA	Até o Bimestre
<b>Regime Próprio de Previdência dos Servidores Públicos - PLANO PREVIDENCIÁRIO</b>	
Receitas Previdenciárias Realizadas	0,00
Despesas Previdenciárias Empenhadas	0,00
Despesas Previdenciárias Liquidadas	0,00
Resultado Previdenciário	0,00
<b>Regime Próprio de Previdência dos Servidores Públicos - PLANO FINANCEIRO</b>	
Receitas Previdenciárias Realizadas	0,00
Despesas Previdenciárias Empenhadas	0,00
Despesas Previdenciárias Liquidadas	0,00
Resultado Previdenciário	0,00

RESULTADOS PRIMÁRIO E NOMINAL	Meta Fixada no Anexo de Metas Fiscais da LDO (a)	Resultado Apurado Até o Bimestre (b)	% em Relação à Meta (b/a)
Resultado Primário - Acima da Linha	0,00	2.295.191,60	0,00
Resultado Nominal - Acima da Linha	0,00	2.295.191,60	0,00



**Prefeitura Municipal de Manaíra**  
**RELATÓRIO RESUMIDO DA EXECUÇÃO ORÇAMENTÁRIA**  
**DEMONSTRATIVO SIMPLIFICADO DO RELATÓRIO RESUMIDO DA EXECUÇÃO ORÇAMENTÁRIA**  
**ORÇAMENTO FISCAL E DA SEGURIDADE SOCIAL**  
**JANEIRO A ABRIL DE 2021/BIMESTRE MARÇO-ABRIL**

RREO - Anexo XIV (LRF, Art. 48)

R\$ 1,00

BALANÇO ORÇAMENTÁRIO				Até o Bimestre
RESTOS A PAGAR A PAGAR POR PODER E MINISTÉRIO PÚBLICO	Inscrição	Cancelamento Até o Bimestre	Pagamento Até o Bimestre	Saldo à Pagar
RESTOS A PAGAR PROCESSADOS	232.900,00	0,00	222.900,00	10.000,00
Poder Executivo	232.900,00	0,00	222.900,00	10.000,00
Poder Legislativo	0,00	0,00	0,00	0,00
Poder Judiciário	0,00	0,00	0,00	0,00
Ministério Público	0,00	0,00	0,00	0,00
Defensoria Pública	0,00	0,00	0,00	0,00
RESTOS A PAGAR NÃO-PROCESSADOS	0,00	0,00	0,00	0,00
Poder Executivo	0,00	0,00	0,00	0,00
Poder Legislativo	0,00	0,00	0,00	0,00
Poder Judiciário	0,00	0,00	0,00	0,00
Ministério Público	0,00	0,00	0,00	0,00
Defensoria Pública	0,00	0,00	0,00	0,00
<b>TOTAL</b>	<b>232.900,00</b>	<b>0,00</b>	<b>222.900,00</b>	<b>10.000,00</b>

DESPESAS COM MANUTENÇÃO E DESENVOLVIMENTO DO ENSINO	Valor Apurado Até o Bimestre	Limites Constitucionais Anuais	
		% Mínimo a Aplicar no Exercício	% Aplicado Até o Bimestre
Mínimo Anual de <18% / 25%> das Receitas de Impostos na Manutenção e Desenvolvimento do Ensino	(73.855,16)	25%	(1,23)
Mínimo Anual de 70% do FUNDEB na Remuneração dos Profissionais da Educação Básica	2.002.455,14	70%	0,00
Percentual de 50% da Complementação da União ao FUNDEB (VAAT) na Educação Infantil	1.531.192,39	50%	44,08
Mínimo de 15% da Complementação da União ao FUNDEB (VAAT) em Despesas de Capital	0,00	15%	0,00

RECEITAS DE OPERAÇÕES DE CRÉDITO E DESPESAS DE CAPITAL	Valor Apurado no Exercício	Saldo não Realizado
Receita de Operação de Crédito	0,00	0,00
Despesa de Capital Líquida	0,00	0,00

PROJEÇÃO ATUARIAL DOS REGIMES DE PREVIDÊNCIA	Exercício	10º Exercício	20º Exercício	35º Exercício
Plano Previdenciário	0,00	0,00	0,00	0,00
Receitas Previdenciárias	0,00	0,00	0,00	0,00
Despesas Previdenciárias	0,00	0,00	0,00	0,00
Resultado Previdenciário	0,00	0,00	0,00	0,00
Plano Financeiro	0,00	0,00	0,00	0,00
Receitas Previdenciárias	0,00	0,00	0,00	0,00
Despesas Previdenciárias	0,00	0,00	0,00	0,00
Resultado Previdenciário	0,00	0,00	0,00	0,00

RECEITA DA ALIENAÇÃO DE ATIVOS E APLICAÇÃO DOS RECURSOS	Valor Apurado Até o Bimestre	Saldo a Realizar
Receita da Alienação de Ativos	0,00	0,00
Aplicação dos Recursos da Alienação de Ativos	0,00	0,00





**Prefeitura Municipal de Manaira**  
**RELATÓRIO RESUMIDO DA EXECUÇÃO ORÇAMENTÁRIA**  
**DEMONSTRATIVO SIMPLIFICADO DO RELATÓRIO RESUMIDO DA EXECUÇÃO ORÇAMENTÁRIA**  
**ORÇAMENTO FISCAL E DA SEGURIDADE SOCIAL**  
**JANEIRO A ABRIL DE 2021/BIMESTRE MARÇO-ABRIL**

RREO - Anexo XIV (LRF, Art. 48)

R\$ 1,00

BALANÇO ORÇAMENTÁRIO	Até o Bimestre
----------------------	----------------

DESPESAS COM AÇÕES E SERVIÇOS PÚBLICOS DE SAÚDE	Valor apurado Até o Bimestre	Limite Constitucional Anual	
		% Mínimo a Aplicar no Exercício	% Aplicado Até o Bimestre
Despesas com Ações e Serviços Públicos de Saúde executadas com recursos de impostos	1.130.190,92	15,00	18,78

DESPESAS DE CARÁTER CONTINUADO DERIVADAS DE PPP	VALOR APURADO NO EXERCÍCIO CORRENTE
Total das Despesas Consideradas para o Limite / RCL (%)	0,00

FONTE: Sistema PublicSoft Contabilidade - Secretaria de Finanças - em 31 de maio de 2021 as 15:42:56

CENTRO DE SERVIÇOS  
CONTAVEIS JANUSA  
SOTERO LTDA  
Janusa Cristina Gomes Sotero -  
DIRETORA - CT CRC/ PB 5481

MANOEL VIRGULINO SIMÃO  
PREFEITO