



Tribunal de Contas do Estado da Paraíba

Documento Nº 100183/21

EXERCÍCIO: 2022
SUBCATEGORIA: PPA - Plano Plurianual
JURISDICIONADO: Prefeitura Municipal de Manaira
DATA DE ENTRADA: 14/12/2021
ASSUNTO: Encaminhamento de PLANO PLURIANUAL relativo ao período de 2022/2025.
INTERESSADOS: Manoel Virgulino Simao



DIÁRIO OFICIAL DO MUNICÍPIO

ESTADO DA PARAÍBA

PREFEITURA MUNICIPAL DE MANAÍRA

Lei Nº 220/01 de 10/10/01 - MANAÍRA - 03 DE DEZEMBRO DE 2021 - Tiragem desta Ed.: 10 Exemplares

ASSESSORIA DE IMPRENSA DO GOVERNO MUNICIPAL

EDIÇÃO ESPECIAL

ESTADO DA PARAÍBA
MUNICÍPIO DE MANAÍRA
PREFEITURA MUNICIPAL

Sito na Rua José Rosas, nº 164 – centro – CEP: 58.995-000 –
MANAÍRA-PB.

LEI MUNICIPAL Nº 514/2021,
de 2021.

De 24 de novembro

Dispõe sobre o Plano Plurianual do
Município de MANAÍRA-PB, para o período
de 2022 à 2025.

O PREFEITO CONSTITUCIONAL DO MUNICÍPIO DE MANAÍRA, ESTADO DA PARAÍBA, no uso de suas atribuições legais conferidas pelo que determina o **artigo 38, da Lei Orgânica Municipal**, faço saber que a Câmara de Vereadores de Manaíra-PB, **DECRETA** e eu **SANCIONO** a seguinte Lei.

Art. 1º – Esta Lei dispõe sobre o Plano Plurianual do Município de MANAÍRA para o período de 2022 à 2025.

Art. 2º – O Plano Plurianual do Município de MANAÍRA, para o período de 2022 à 2025, será executado nos termos da lei de diretrizes orçamentárias de cada exercício e do respectivo orçamento anual e compreenderá:

I – as seguintes diretrizes e os objetivos gerais:

a) a valorização do ser humano e a melhoria da qualidade de vida, por meio da inclusão social e implementação de políticas públicas de forma eficiente, eficaz e com efetividade em todas as áreas e setores;

b) a participação da sociedade na administração e gestão pública, com transparência e controle social, por meio de diálogo permanente com servidores e servidoras, cidadãos e cidadãs em fóruns, conselhos e conferências setoriais, sindicatos, associações, entidades e organizações não-governamentais;

c) o desenvolvimento econômico com sustentabilidade socioambiental planejado, integrado e implementado por meio de políticas públicas estruturantes.

II – as ações estabelecidas no Anexo I – Programas Plano de Investimento – Físico / Financeiro, desta Lei;

III – as projeções das receitas para os exercícios de 2022 à 2025, demonstradas no Anexo II desta Lei.

Art. 3º – As ações dos programas serão correlacionadas aos projetos, atividades e operações especiais incluídos nas leis orçamentárias de cada exercício que compreender o Plano Plurianual.

§ 1º – Com base nos projetos, atividades e operações especiais dos orçamentos anuais será realizada a avaliação financeira das ações do PPA, nos termos definidos pelo Tribunal de Contas do Estado do Estado do PARAÍBA-PB.

§ 2º – Para proceder à avaliação física das ações do PPA poderão ser utilizados instrumentos de trabalho como relatórios estatísticos, relatórios de execução de obras, entre outros.

§ 3º – Para que as ações possam ser correlacionadas com os programas de trabalho da lei orçamentária, fica o Executivo municipal autorizado a:

I – adequar a projeção das receitas constantes no Anexo II desta Lei, por ocasião do envio à Câmara dos projetos de lei de diretrizes orçamentárias e do orçamento-programa, nos exercícios a que se referirem;

II – adequar os valores das ações contidas no Anexo I – Programas Plano de Investimento – Físico / Financeiro, conforme a lei orçamentária anual e as alterações orçamentárias procedidas durante os exercícios de aplicação do plano plurianual;

III – incluir e adequar as metas dos indicadores dos programas e as metas das ações, conforme a elaboração e execução dos orçamentos anuais.

Art. 4º – Esta Lei entra em vigor na data de sua publicação, revogadas as disposições em contrário..

GABINETE DO PREFEITO CONSTITUCIONAL DO MUNICÍPIO DE MANAÍRA, ESTADO DA PARAÍBA, em 24 de novembro de 2021.

Dr. MANOEL VIRGULINO SIMÃO
- Prefeito Constitucional -

LEI MUNICIPAL Nº 515/2021,
novembro de 2021.

De 24 de

ESTIMA A RECEITA E FIXA A DESPESA DO MUNICÍPIO DE MANAÍRA, PARA O EXERCÍCIO DE 2022 E DÁ OUTRAS PROVIDÊNCIAS.

O PREFEITO CONSTITUCIONAL DO MUNICÍPIO DE MANAÍRA, ESTADO DA PARAÍBA, no uso de suas atribuições legais conferidas pelo que determina o **artigo 38, da Lei Orgânica Municipal**, faço saber que a Câmara de Vereadores de Manaíra-PB, **DECRETA** e eu **SANCIONO** a seguinte Lei.

Artigo 1.º - Fica aprovado o Orçamento Programa do Município de MANAÍRA-PB, para o exercício Econômico-Financeiro de 2022, discriminado pelos anexos integrantes desta Lei, que estima a Receita em R\$ 36.934.590,00 (Trinta e Seis Milhões, Novecentos e Trinta e Quatro Mil e Quinhentos e Noventa Reais), e fixa a Despesa em igual valor.



DIÁRIO OFICIAL DO MUNICÍPIO

ESTADO DA PARAÍBA

PREFEITURA MUNICIPAL DE MANAÍRA

Lei Nº 220/01 de 10/10/01 - MANAÍRA - 03 DE DEZEMBRO DE 2021 - Tiragem desta Ed.: 10 Exemplares

ASSESSORIA DE IMPRENSA DO GOVERNO MUNICIPAL

EDIÇÃO ESPECIAL

Artigo 2.º - Receita será realizada mediante a arrecadação de Tributos, Contribuições, Transferências e outras Receitas Correntes e de Capital, na forma da Legislação em vigor e das especificações do Anexo I, de acordo com sua seguinte discriminação:

1- RECEITAS DA ADMINISTRAÇÃO DIRETA		%
Receitas Correntes	34.965.330	94,97
Impostos, Taxas e Contribuições de Melhoria	646.420	1,75
Contribuições	7.000	0,02
Receita Patrimonial	54.700	0,15
Receita de Serviços	10.000	0,03
Transferências Correntes	34.182.210	92,55
Outras Receitas Correntes	65.000	0,18
Receitas de Capital	5.465.029	14,80
Operações de Crédito	34.000	0,09
Alienação de Bens	50.000	0,14
Transferências de Capital	5.381.029	14,57
Deduções	3.495.769	9,46
Transferências Correntes	3.495.769	9,46
Total	36.934.590	0,00
1- Intra-Orçamentário:	0	0,00
2-Total Geral da Administração Direta:	36.934.590	100,00

Artigo 3.º - A despesa será realizada de modo a atender aos encargos do Município, com a manutenção dos Servidores Públicos, Transferências e Despesas de Capital, nas especificações os Programas, Projetos e Atividades, dimensionada nos anexos e de acordo com o seguinte desdoramento:

I-DESPESAS DA ADMINISTRAÇÃO DIRETA		%
DESPESAS CORRENTES	28.860.958	78,14
PESSOAL E ENCARGOS SOCIAIS	19.021.266	51,50
JUROS E ENCARGOS DA DÍVIDA	133.770	0,36
OUTRAS DESPESAS CORRENTES	9.705.922	26,28
DESPESAS DE CAPITAL	9.768.937	21,01
INVESTIMENTOS	7.151.117	19,36
AMORTIZAÇÃO DA DÍVIDA	607.820	1,65
Reserva de Contingência	314.695	0,85
Reserva de Contingência	314.695	0,85
Total	36.934.590	0,00
1-Intra-Orçamentário:	0	0,00
2-Total Geral da Administração Direta:	36.934.590	100,00

DESPESA POR UNIDADE ORÇAMENTÁRIA			
I-DESPESAS DA ADMINISTRAÇÃO DIRETA			
Código	Descrição	Valor	%
10.100	Câmara Municipal	1.386.000	3,76
20.200	Secretaria Chefe do Gabinete do Prefeito	782.469	2,12
20.300	Secretaria de Administração e Planejamento	1.782.822	4,83
20.400	Secretaria de Finanças	1.729.672	4,68
20.500	Secretaria de Obras Públicas e Serviços Urbanos	3.954.866	10,71
20.600	Secretaria de Educação e Cultura	18.355.157	49,70
20.700	Fundo Municipal de Saúde	7.087.257	19,19
20.701	Secretaria de Saúde	197.180	0,53
20.800	Fundo Municipal de Ação Social	445.623	1,21
20.801	Secretaria de Ação Social	196.313	0,53
20.900	Secretaria de Agricultura e Abastecimento	670.026	1,81
20.901	Fundo Municipal de Desenvolvimento Rural Sustentável	30.500	0,08
29.999	Reserva de Contingência	314.695	0,85
	Total	36.934.590	0,00
	1- Intra-Orçamentário:	0	0,00
	2-Total Geral da Administração Direta:	36.934.590	100,00

Artigo 4.º - A Reserva de Contingência fica fixada no valor de R\$ 314.695,00 (Trezentos e Quatorze Mil e Seiscentos e Noventa e Cinco Reais), constituída exclusivamente com recursos do orçamento fiscal, destinado ao atendimento de passivos contingentes e outros riscos e eventos fiscais.

Artigo 5.º - O Poder Executivo mediante Decreto, promoverá a disciplina execução e distribuição das dotações consignadas a cada Órgão no interesse da Administração, poderá designar Órgãos Centrais para movimentar dotações atribuídas as Unidades Orçamentárias nos termos do Artigo 66, da Lei Federal nº 4.320/64.

Artigo 6.º - A execução da despesa é consignada a existência de recursos financeiros suficientes, cabendo ao Poder Executivo tomar as medidas necessárias, para ajustar o fluxo dos dispêndios aos dos ingressos.

Parágrafo Único - Até 30 dias após a publicação dos Orçamentos, nos termos em que dispõe a lei de Diretrizes Orçamentárias e o observado o disposto no artigo 8º da lei nº 101/2000, o Poder Executivo estabelecerá o Cronograma Mensal de Desembolso (CMD) e as Metas Bimestrais de Arrecadação (MBA).

Artigo 7.º - Para a execução do Orçamento de que trata a Lei, fica o Poder Executivo autorizado a:

I. Abrir Créditos Suplementares, mediante a utilização dos recursos adiante indicados, até o limite correspondente a 50,00 %, do total da Despesa Fixada nesta Lei, com as seguintes finalidades:

a) Atender insuficiência nas dotações orçamentárias, utilizando como fonte de recursos, as disponibilidades caracterizadas no parágrafo 1º, do Artigo 43, da Lei Federal nº 4.320, de 17 de março de 1964.

§ 1º - Fica o Poder Executivo autorizado a realocar recursos orçamentários entre unidades orçamentárias e órgãos, utilizando como fonte de recurso as disponibilidades caracterizadas no parágrafo 1º, do Artigo 43, da Lei Federal nº 4.320, de 17 de março de 1964.

§ 2º - O limite fixado no Inciso I, deste Artigo, poderá ser aumentado por proposta do executivo, mediante aprovação do Legislativo.

II. Aprovar o Quadro de Detalhamento da Despesa das Entidades da Administração Descentralizadas para o Exercício de 2022, podendo abrir Créditos Suplementares até o limite previsto no Inciso I, deste Artigo.

Artigo 8.º - As alterações constantes desta Lei Orçamentária farão parte integrante do PPA e LDO.

Artigo 9.º - Esta Lei vigorará durante o exercício de 2022, a partir de 1.º de janeiro, revogadas as disposições em contrário.

GABINETE DO PREFEITO CONSTITUCIONAL DO MUNICÍPIO DE MANAÍRA, ESTADO DA PARAÍBA, em 24 de novembro de 2021.

Dr. MANOEL VIRGULINO SIMÃO
- Prefeito Constitucional -



DIÁRIO OFICIAL DO MUNICÍPIO

ESTADO DA PARAÍBA
PREFEITURA MUNICIPAL DE MANAÍRA

Lei Nº 220/01 de 10/10/01 - MANAÍRA - 03 DE DEZEMBRO DE 2021 - Tiragem desta Ed.: 10 Exemplares

ASSESSORIA DE IMPRENSA DO GOVERNO MUNICIPAL EDIÇÃO ESPECIAL

LEI MUNICIPAL Nº 516/2021,
de 2021.

De 24 de novembro

Dispõe sobre as modificações de Programas e Ações Governamentais da Lei de Diretrizes Orçamentárias do Município de MANAÍRA-PB, para o Exercício de 2022, e dá outras providências.

O PREFEITO CONSTITUCIONAL DO MUNICÍPIO DE MANAÍRA, ESTADO DA PARAÍBA, no uso das atribuições legais que lhe são conferidas pelo § 2º, do artigo 165 da Constituição Federal e consonância com a Lei Complementar nº 101, de 04 de Maio de 2000 (Lei Responsabilidade Fiscal) e a Lei nº 4.320, de 17 de Março de 1964, c/c o Art. 38, da Lei Orgânica Municipal, faço saber que a Câmara de Vereadores de Manaíra-PB DECRETA e eu SANCIONO a seguinte Lei.

Artigo 1.º - Fica o Poder Executivo autorizado a modificar a Lei de Diretrizes Orçamentárias relativo ao exercício de 2022, cujo procedimento administrativo, não acarretam aumento de despesa no orçamento dos exercícios vindouros por representar mera compensação de recursos (Criação, anulação e alteração), com perfeita adequação com a Lei de Diretrizes Orçamentárias e compatibilidade com o PPA e a LOA.

Artigo 2.º - As modificações Necessárias dos Programas e Ações Governamentais constam no relatório anexado a este Projeto de Lei.

Artigo 3.º - Esta Lei entra em vigor na data de sua publicação, revogadas as disposições em contrário.

Gabinete do Prefeito Constitucional do município de Manaíra-PB, 24 de novembro de 2021.

MANOEL VIRGULINO SIMÃO
- Prefeito Municipal -



ESTADO DA PARAIBA
PREFEITURA MUNICIPAL DE MANAÍRA

Ofício nº 194 /2021

MANAIRA-PB, Em 15 de outubro de 2021.

Excelentíssimo Senhor Presidente e demais vereadores da Câmara Municipal de MANAIRA-PB.

Tenho a honra de dirigir-me a Vossa Excelência e bem assim aos seus ilustres Pares, para encaminhar a esta augusta Câmara, o Lei dispõe sobre o Plano Plurianual do Município de MANAIRA, Estado da Paraíba, para o período de 2022 à 2025.

Enfatizo que, no contexto das prioridades elencadas atribuídas ao Poder Executivo, as ações e estratégias visam realizar potencialidades, inclusive considerando o desenvolvimento do Município de MANAIRA-PB, que é a prioridade máxima do Executivo.

Colocando-me ao inteiro dispor para quaisquer esclarecimentos, renovo-lhe protestos de estima e consideração.

Subscrevo-me atentamente,


MANOEL VIRGULINO SIMÃO
Prefeito Municipal

Manoel Virgulino Simão
Prefeito Constitucional
CPF: 021.050.374-42



ESTADO DA PARAIBA
PREFEITURA MUNICIPAL DE MANAÍRA

Mensagem nº 06/2021

MANAIRA-PB, 15 DE OUTUBRO DE 2021.

Egrégia Câmara Municipal,

Estamos encaminhando para apreciação, o Projeto de Lei que dispõe sobre o Plano Plurianual do Município de MANAIRA-PB para o período de 2022-2025 e dá outras providências.

Preliminarmente, é importante esclarecer que o presente projeto visa a atender ao disposto na Lei Orgânica do Município de MANAIRA-PB, sendo elaborado em consonância com os dispositivos legais constantes do art. 165 da Constituição Federal, do art. 5º da Lei de Responsabilidade Fiscal e da Lei Federal nº 4.320/64.

O Plano Plurianual é a ferramenta mais importante de gestão da Administração Pública e define a orientação estratégica do governo, suas metas e prioridades para o período e organiza as ações em programas, com metas físicas e financeiras. Os programas conjugam ações para, atender a um problema ou a uma demanda da população.

Na elaboração deste Plano Plurianual de 2022-2025, a Administração procurou reunir as demandas e necessidades da população deste município.

As carências na área social (saúde, educação, assistência social, meio ambiente, saneamento básico, cultura, lazer, esportes e segurança), da infraestrutura urbana com asfalto nos bairros ainda sem essa melhoria e melhor iluminação pública) e a mobilidade urbana sejam visíveis tanto para a população na área central quanto na periferia urbana, a Administração atual tem a clareza do quanto ainda tem que se avançar, dos estrangulamentos ainda existentes.

Nesse sentido, o Plano Plurianual pretende aprofundar na redução dos desequilíbrios sociais por meio de políticas públicas que atendam às necessidades da população socialmente marginalizada, com ênfase nos aspectos mais críticos de acesso aos bens e serviços públicos, em especial a saúde, a educação, a assistência social, a habitação, o saneamento básico, o



ESTADO DA PARAIBA PREFEITURA MUNICIPAL DE MANAÍRA

meio ambiente e a segurança. Haverá tanto aumento da quantidade como melhoria da qualidade dos serviços prestados a esse extrato da população.

O objetivo principal é a equidade no acesso. Por outro lado, a Administração vai continuar preparando a cidade para o futuro, o que significa a possibilidade de uma vida melhor para os atuais cidadãos adultos e uma perspectiva melhor de vida também para seus filhos, com a criação de oportunidades de emprego e desenvolvimento pessoal e coletivo. Para isso, o crescimento econômico sustentável é o único meio que a história nos ensina capaz de garantir a qualidade de vida dos cidadãos e a geração de empregos.

Desta forma, a cidade tem que realizar investimentos públicos para que a cidade esteja preparada para atrair investimentos privados e estabelecer parcerias com os setores econômicos e com as esferas de poder Estadual e Federal para que o município possa estimular a criação de empregos para os adultos e melhor perspectiva para os jovens. A história também ensina que sem educação de qualidade não há progresso econômico sustentável.

Portanto, o novo Plano Plurianual, além de avançar nas conquistas sociais e nos investimentos de melhoria na infraestrutura urbana e de redução dos estrangulamentos que dificultam a mobilidade urbana, continuará tendo um forte componente de investimentos e de atuação na área de educação. Conciliar o crescimento econômico com a redução dos desequilíbrios sociais é o desafio dos próximos quatro anos e essa é a base sobre o qual se preparou esse novo plano e se estabeleceram as novas prioridades, sem prejuízo das ações permanentes de políticas públicas já realizadas.

Finalmente, é necessário destacar que, o que se pretende realizar somente será possível com o apoio e participação permanente da sociedade e do esforço e engajamento dos servidores públicos, que continuarão sendo valorizados por seu compromisso com a sociedade. A máquina Pública também deverá continuar sendo aprimorada e modernizada para aumentar a sua eficiência e a qualidade dos serviços prestados.

MANOEL VIRGULINO SIMÃO
Prefeito Municipal

Manoel Virgulino Simão
Prefeito Constitucional
CPF: 021.050.874-42



DIÁRIO OFICIAL DO MUNICÍPIO

ESTADO DA PARAÍBA

PREFEITURA MUNICIPAL DE MANAÍRA

Lei Nº 220/01 de 10/10/01 - MANAÍRA - 20 DE ABRIL DE 2021 - Tiragem desta Ed.: 40 Exemplares

ASSESSORIA DE IMPRENSA DO GOVERNO MUNICIPAL EDIÇÃO ESPECIAL

ESTADO DA PARAÍBA
MUNICÍPIO DE MANAÍRA
PREFEITURA MUNICIPAL

SITO RUA JOSÉ ROSAS, S/N – PRÉDIO – CENTRO
CEP: 58995-000, MANAÍRA/PB, FONE: (83) 3458.1004 -
sic@manaira.pb.gov.br
CNPJ.: 09.148.131/0001-95

CONVITE

O Prefeito Municipal de Manaíra-PB, convida a todos os vereadores, secretários, representante do Ministério Público, representantes das igrejas, representantes de associações comunitárias, assessores e o povo em geral para participarem da Audiência Pública Virtual para discussão das propostas para a elaboração da LDO/2022, PPA 2022-2025 e LOA/2022.

Link da Reunião pelo Google Meet <https://meet.google.com/tmx-wcsa-oso>

Data: 23/04/2021.

Hora: 09:00 horas.

Manaíra-PB, 20 de abril de 2021.

Atenciosamente,

MANOEL VIRGULINO SIMÃO
-PREFEITO-


**AUDIÊNCIA
PÚBLICA
VIRTUAL**



**Elaboração da
LDO e LOA 2022
e PPA 2022-2025**

Manaíra - PB

**23/04
às 9h**



**PREFEITURA DE MANAÍRA FARÁ
AUDIÊNCIA PÚBLICA VIRTUAL PARA
ELABORAÇÃO DA LDO PPA E LOA.**

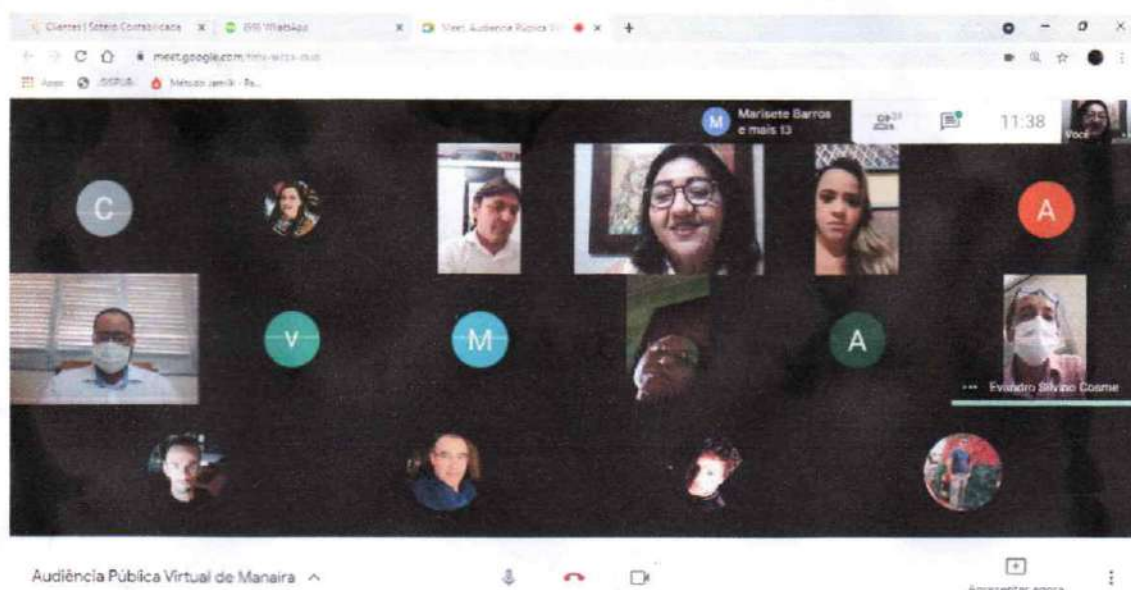
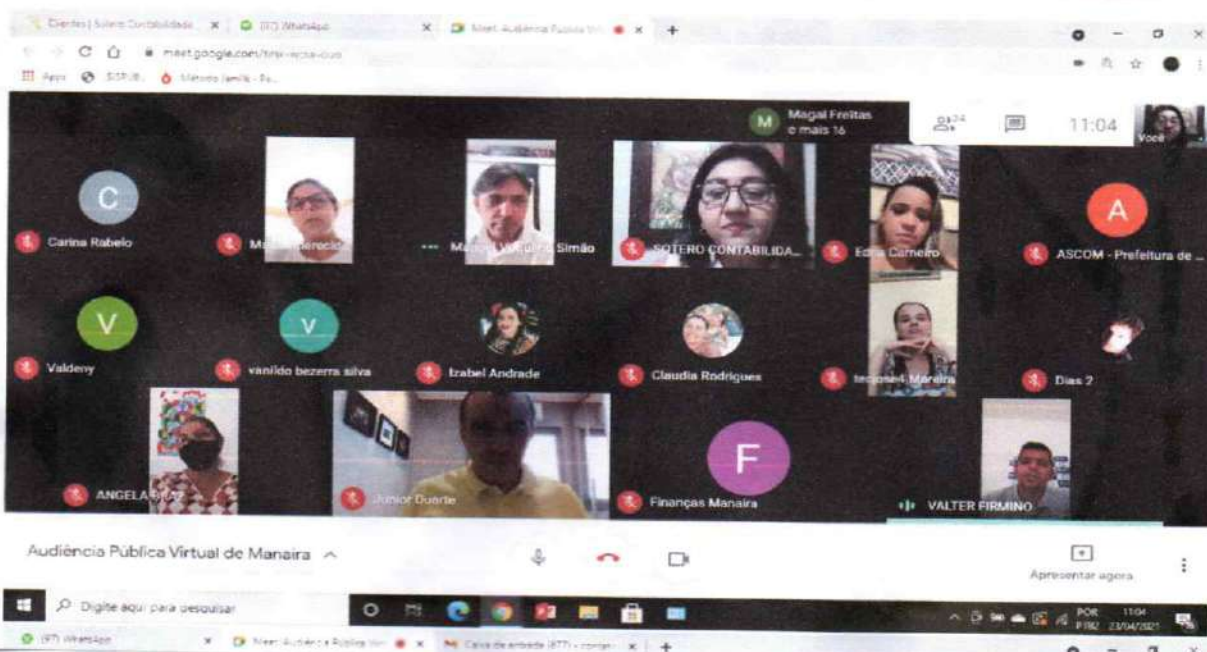
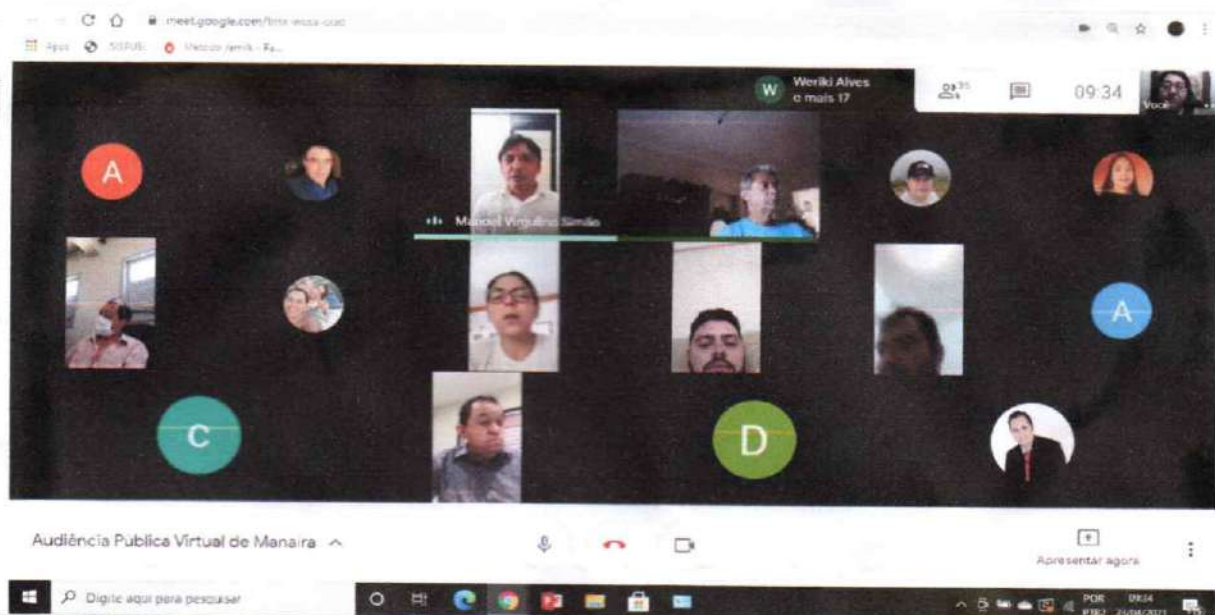
O Prefeito de Manaíra-PB,
Dr. Messias Simão, convida
os Vereadores, Secretários,
Representantes do Ministério
Público, das Igrejas, de Associações
Comunitárias, Assessores e
a população em geral para
participarem da Audiência Pública
Virtual para discussão das propostas
para a elaboração da LDO/[2022](#), PPA
[2022-2025](#) e LOA/[2022](#).

O evento será realizado de forma
Virtual nesta sexta-feira ([23/04](#)),
na plataforma Google Meet com
transmissão ao vivo pela Página da
Prefeitura no Facebook.

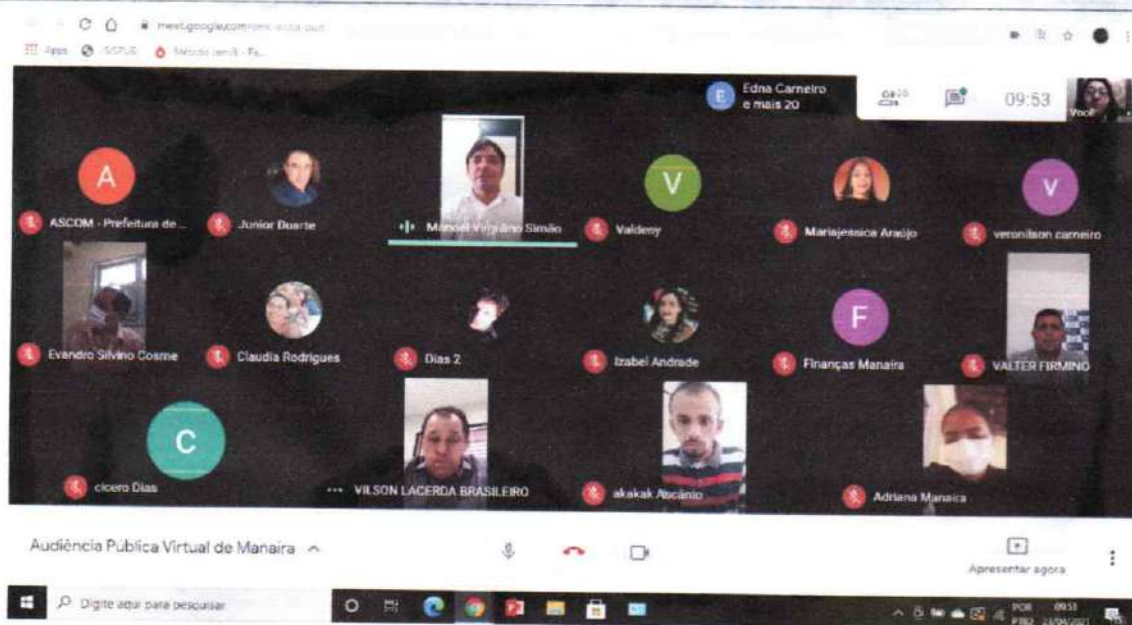
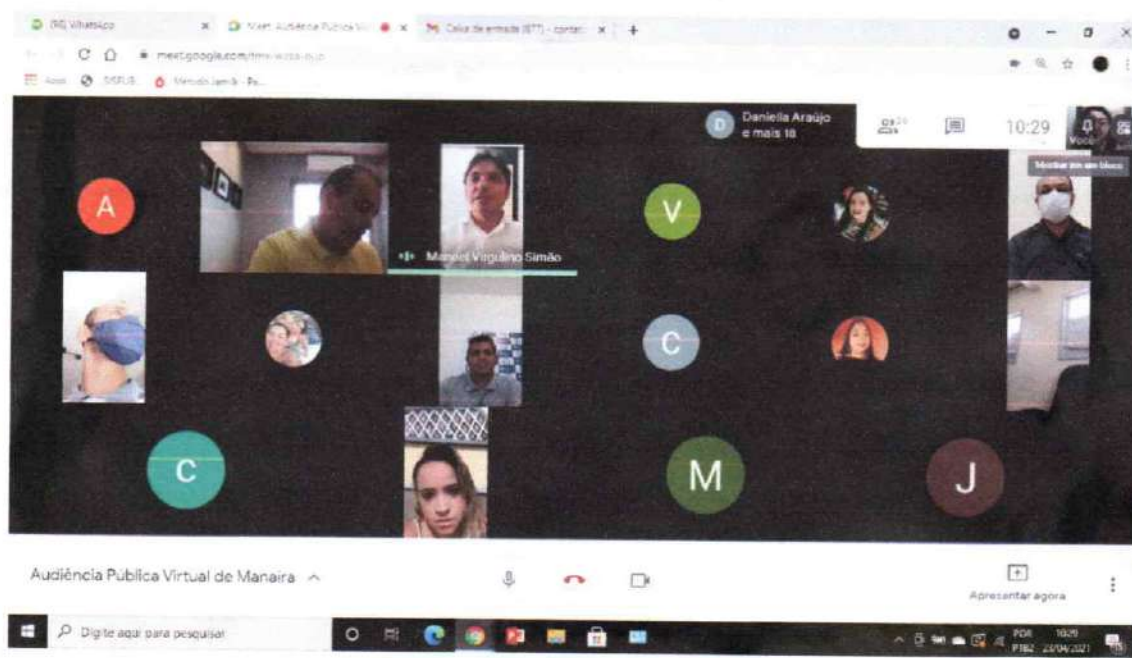
Data: 23 de Abril de [2021](#) à partir das
9h da manhã.

Para ter acesso a sala virtual use o
código: tmx-wcsa-ouo

Prefeitura de Manaíra
#ocuidadocontinua #cuidaerespeita
Siga nossas redes sociais:
[https://www.facebook.com](https://www.facebook.com/prefeiturademanaira)
[/prefeiturademanaira](https://www.facebook.com/prefeiturademanaira)



3



Ato da Audiência Pública virtual realizada pela Prefeitura Municipal de Monário-PB para discussões e forma de envio de propostas para a elaboração do PPA (2022-2025), LDO-2022 e LOA 2022, realizada em 23/04/2021.

Aos vinte e três dias do mês de Abril do ano de dois mil e vinte e um, às 09:00 (nove horas), iniciou-se a Audiência Pública virtual da Prefeitura Municipal de Monário-PB para discussões e orientações acerca do envio de propostas para a elaboração do PPA 2022-2025 (Plano Plurianual), LDO/2022 - Lei de Diretrizes Orçamentárias e LOA/2022 - Lei Orçamentária Anual. A reunião ocorre através do google meet através do link <https://youtu.be/GApuEudcylU>, quem acolhe os participantes é a Contadora da Prefeitura, Januza Sotero, que conduz a reunião e nomeia Sr. Bernadete Virgulino Simões, atual Secretária de Finanças da Prefeitura como Secretária da reunião online. Dificilmente a abertura da Audiência Pública virtual e Senhor Prefeito Manoel Virgulino, popularmente conhecido por Doutor Messias, que dá as boas vindas a todas as pessoas que participam através da sala virtual, como as que interagem através do facebook, uma vez que está sendo transmitido para que toda a população tome conhecimento. Inicia sua fala dizendo da extensão que é governar um Município como Monário, as dificuldades encontradas e a sua perspectiva diante do Plano de Governo, esperando que a população reforce seus ideais e que dê sugestões para elaboração desse planejamento. Passa em seguida a palavra para Januza Sotero para conduzir a reunião. A senhora Januza Sotero inicia orientando a todos. Toda a sala ouve a fala do

de planejamento do Município é a base para toda e qualquer ação de governo, atrelada a um plano de governo e dos anseios da população. Diz que são peças indispensáveis para o planejamento, por isso não se pode fazer sem elaborar a LDO - Lei de Diretrizes Orçamentárias para o exercício de dois mil e vinte e dois, sem falar no Plano Plurianual, pois o mesmo compreende o período de dois mil e vinte e dois a dois mil e vinte e cinco e também da LOA - Lei Orçamentária Anual para o exercício de dois mil e vinte e dois. Dessa forma, diz ela, vai-se iniciar a audiência, com a participação do Senhor Prefeito e dos vereadores presentes na sala virtual, pelas pessoas que não fazem parte do quadro de servidores, pela população em geral, para que digam uma "força" que o Município possui, explicando que a "força" pode ser positiva ou negativa, mas que é preciso, através dela, ter ações que aumentem as potencialidades e que diminuam as fragilidades, para o desenvolvimento do Município. O Senhor Waldeney iniciou sua fala dizendo que a agricultura e pecuária é um ponto positivo no Município que requer orientação, distribuição de sementes, pela capacidade de produção para a merenda escolar, produção de mudas, estacas e madeiras, do reflorestamento, segurança e da grande produção de queijo, carne de bode e doce. Wilson fazendo diz da necessidade de abastecimentos de água para a produção, sugerindo colocar no plano plurianual coisas d'água, açudes, banheiros, barcos. Ele, Dr. Wilson, diz da preocupação de se ter no Orçamento

perderei 10.000,00 (dez mil reais) quando
 as ações contra a Prefeitura já somavam R\$ 900.000,00
 aproximadamente. Friso ainda que essa relação
 das ações não foi disponibilizada pela Comissão de
 Transição, apesar da insistência do advogado em
 tomar conhecimento. O Prefeito, Dr. Mesias, fica
 bastante preocupado e diz que isso vai prejudicar
 a administração, podendo ter que fazer ajustes para
 atender a esses pagamentos. A contadora, formosa
 Sotelo, fala da Dívida Fundada que dá mais
 de R\$ 4.000.000,00 (quatro milhões) segundo o
 último Balanço e que somado ao que já foi
 dito pelo advogado, deixa um sinal de alerta,
 no entanto, pede para que a esperança em dias
 melhores seja vislumbrada nas sugestões. Perpen-
 tendo sobre a Assistência Social, a Senhora Carine
 Ribeiro fala sobre a importância do CAD ÚNICO,
 que é um cadastro, onde as pessoas de uma mes-
 ma família com renda até três salários-míni-
 mos devem fazer, fala sobre o recordatório
 das famílias do Bolsa, dos pedidos de socorro
 frequentes, e sugere exposições dos jovens nos
 cursos de pedreiro, cabeleleiro, encanador. O Pre-
 feito dá o exemplo que em parceria com a Sec.
 de Agricultura esses jovens podem fazer cursos
 na área de piscicultura, lavagem comunitária,
 capinaçultura, etc, em parceria com a Sec. de Agricul-
 tura local. O vereador Jonathan Diniz fala sobre
 a produção de leite e o incentivo para o seu bene-
 ficiamento, entre outros pontos. O Secretário de Saúde
 Luiz Lima (Fuan) fala das dificuldades em que en-
 controu a Secretaria, onde a estrutura física do
 SAMU tem que ser recuperada, pois estava sem

mento COVID, mas foi implantado, teve que ser feita a estruturação de pessoal, contratando várias pessoas para assumirem funções, porque não existia no quadro efetivo. Mas convulsionou com por cento da população nos serviços do SUS, tendo como proposta montar o 'RX (curiox). Disse ainda que as informações quanto a COVID foi estar sendo transmitidas nos boletins diários e o cuidado com o avanço da doença. No chat está divulgando que na live que está sendo transmitida através das redes sociais reitera o Senhor Crivotos o que disse o Senhor Vereador Jonathan sobre o incentivo na psicultura, horticultura, caprinocultura e ovinocultura. Dr. Mesias falou sobre a Casa de Apoio e a reabilitação do Capes. Valtir Firmino falou sobre a parceria fundamental com as famílias para a educação, diz dos materiais e livros entregues, da necessidade de acompanhar o IDB, com a promoção de aulas de matemática e português, como reforço. O Senhor Júnior Duarte evidencia as palavras de Dr. Wilson acerca quanto as quase duzentas ações trabalhadas em que a Prefeitura responde, dizendo que isso não pode ficar sem a população tomar conhecimento, faz elogios à nova gestão, como também a condução da Audiência pública. Ele fala da necessidade das parcerias estadual e federal, cita a Deputada Edma Henrique, diz sobre o benefício que a obra do asfalto do Paraisópolis por Personómbuco como vai melhorar a região, fala a receita do 55 - imposto sobre serviços. A Coordenadora do SAMU, Edma Carneiro, reforça o que o Secretário Ivan falou, na decisão que vai ao encontrar a estrutura do prédio do SAMU.

utilizados, a exemplo de teatro, vencidos, dizendo que são muitas situações para reparações, a exemplo ainda da Ambulância que foi consertada, onde o gestor em si foi deixado de lado para se assumir a cargo. Maria Aparecida parabenizou o gestor na Educação e a Vereadora Gláucia também reforça os parabéns ao Prefeito Dr. Messias. Em seguida Ângela e Edinete reiteram o total apoio do Pupi- to às ações da educação. O Procurador do Município Dr. Eduardo Silveira elogiou a condução dos trabalhos e diz ser uma inovação, uma vez que a maneira e a participação das pessoas estão sendo excelente. O Prefeito finaliza a audiência agradecendo aos participantes e citando algumas das suas aspirações como a construção de creche, a instalação do rio x, a conclusão da quadra poliesportiva, urbanização do parque da layoa, conclusão do ginásio da Escola Cícero Rabelo Nogueira. Diz ainda que precisa investir na cultura, turismo e na agricultura e plano de trabalhos sólidos. Encerra a Audiência; onde a contadora agradece a confiança da condução dos serviços e a acolhida de todos, onde lavra o ato pelas informações repassadas pela Secretária Bernadete Virgíliana Simões. Jansenia Cristina Gomes Sotero complementa que todos devem participar preenchendo o questionário que se encontra na primeira página do site da Prefeitura Municipal dando suas sugestões, e faz as demonstrações e o passo a passo para o entendimento da população.

6

Das Propostas apresentadas via preenchimento
do Questionário no site da Prefeitura:

#1

ORIENTAÇÃO SEXUAL MASCULINO

ESCOLARIDADE Médio completo

FAIXA ETÁRIA 30 a 39

ONDE RESIDE ZONA URBANA

NOME Roger Fonte Antas

E-MAIL rogerantas@gmail.com

CELULAR (083)99946-0867

QUAIS ÁREAS ESPECÍFICAS DA ADMINISTRAÇÃO PODEM MELHORAR?

Escolha 1 (um) opção das seguintes áreas abaixo.

EDUCAÇÃO ENSINO FUNDAMENTAL

SAÚDE CENTRO DE ESPECIALIDADES

DESENVOLVIMENTO SOCIAL CURSOS PROFISSIONALIZANTES

CULTURA MAIOR VALORIZAÇÃO DO PATRIMÔNIO CULTURAL E ARTISTAS LOCAIS

TURISMO E ESPORTES COMPETIÇÕES ESPORTIVAS

DESENVOLVIMENTO ECONÔMICO CURSOS DE QUALIFICAÇÃO

AGRICULTURA INFRAESTRUTURA RURAL

TRANSPORTE E TRÂNSITO SINALIZAÇÃO VIÁRIA

INFRAESTRUTURA E SERVIÇOS PÚBLICOS PROJETOS DE PAVIMENTAÇÃO DE RUAS

MEIO AMBIENTE INCENTIVO AO PLANTIO DE ÁRVORES

#2

ORIENTAÇÃO SEXUAL

FEMININO

ESCOLARIDADE

Superior completo

FAIXA ETÁRIA

30 a 39

ONDE RESIDE

ZONA RURAL

NOME

Maria Jocelânia Alves dos Santos

E-MAIL

jocelania28santos@gmail.com

CELULAR

(083)9996-43750

QUAIS ÁREAS ESPECÍFICAS DA ADMINISTRAÇÃO PODEM MELHORAR?

Escolha 1 (um) opção das seguintes áreas abaixo.

EDUCAÇÃO

ENSINO FUNDAMENTAL

SAÚDE

CONSULTAS E EXAMES ESPECIALIZADOS

DESENVOLVIMENTO SOCIAL

ACESSIBILIDADE À PESSOA COM DEFICIÊNCIA

CULTURA

OFICINAS DE FORMAÇÃO

TURISMO E ESPORTES

REFORMAS DE EQUIPAMENTOS ESPORTIVOS

DESENVOLVIMENTO ECONÔMICO

CURSOS DE QUALIFICAÇÃO

AGRICULTURA

ASSISTÊNCIA AO PRODUTOR RURAL

TRANSPORTE E TRÂNSITO

TRANSPORTE PÚBLICO

INFRAESTRUTURA E SERVIÇOS PÚBLICOS

SANEAMENTO BÁSICO

MEIO AMBIENTE

INCENTIVO AO PLANTIO DE ÁRVORES

#3

ORIENTAÇÃO SEXUAL	FEMININO
ESCOLARIDADE	Médio completo
FAIXA ETÁRIA	40 a 49
ONDE RESIDE	ZONA URBANA
NOME	Fátima Patricia Ferreira Bezerra
E-MAIL	fatimapatriciaferreira@gmail.com
CELULAR	(087)9603-1852

Deixe aqui sua sugestão de ações que julgue ser prioritária para a administração pública municipal execute em 2022 na sua RUA ou COMUNIDADE

Priorizar mais especialidades médicas! E tbm trazer recursos pra se fazer exames na cidade , sem ter q se deslocar pra Capital .

QUAIS ÁREAS ESPECÍFICAS DA ADMINISTRAÇÃO PODEM MELHORAR?

Escolha 1 (um) opção das seguintes áreas abaixo.

EDUCAÇÃO	EDUCAÇÃO ESPECIAL
SAÚDE	CONSULTAS E EXAMES ESPECIALIZADOS
DESENVOLVIMENTO SOCIAL	ENFRENTAMENTO À EXTREMA POBREZA
CULTURA	OFICINAS DE FORMAÇÃO
TURISMO E ESPORTES	COMPETIÇÕES ESPORTIVAS
DESENVOLVIMENTO ECONÔMICO	CURSOS DE QUALIFICAÇÃO
AGRICULTURA	TECNOLOGIA E PESQUISA
TRANSPORTE E TRÂNSITO	TRANSPORTE PÚBLICO
INFRAESTRUTURA E SERVIÇOS PÚBLICOS	RECUPERAÇÃO DE CALÇAMENTOS
MEIO AMBIENTE	INCENTIVO AO PLANTIO DE ÁRVORES

#4

ORIENTAÇÃO SEXUAL	FEMININO
ESCOLARIDADE	Superior completo
FAIXA ETÁRIA	40 a 49
ONDE RESIDE	ZONA URBANA
NOME	Maria de Lourdes Rodrigues de Andrade Almeida
E-MAIL	Lualmeida134@hotmail.com
CELULAR	(083)99942-5666

QUAIS ÁREAS ESPECÍFICAS DA ADMINISTRAÇÃO PODEM MELHORAR?

Escolha 1 (um) opção das seguintes áreas abaixo.

EDUCAÇÃO	ENSINO FUNDAMENTAL
SAÚDE	CONSULTAS E EXAMES ESPECIALIZADOS
DESENVOLVIMENTO SOCIAL	INCLUSÃO SOCIAL
CULTURA	EVENTOS
TURISMO E ESPORTES	REFORMAS DE EQUIPAMENTOS ESPORTIVOS
DESENVOLVIMENTO ECONÔMICO	CURSOS DE QUALIFICAÇÃO
AGRICULTURA	ASSISTÊNCIA AO PRODUTOR RURAL
TRANSPORTE E TRÂNSITO	TRANSPORTE PÚBLICO
INFRAESTRUTURA E SERVIÇOS PÚBLICOS	PROJETOS DE PAVIMENTAÇÃO DE RUAS
MEIO AMBIENTE	AÇÕES DE INCENTIVO A REALIZAÇÃO DE COLETA SELETIVA

#5

ORIENTAÇÃO SEXUAL	FEMININO
ESCOLARIDADE	Superior completo
FAIXA ETÁRIA	40 a 49
ONDE RESIDE	ZONA RURAL
NOME	Vanderluce Siqueira Pereira Soares
E-MAIL	vanderlucesps@gmail.com
CELULAR	(087)9964-14177

QUAIS ÁREAS ESPECÍFICAS DA ADMINISTRAÇÃO PODEM MELHORAR?

Escolha 1 (um) opção das seguintes áreas abaixo.

EDUCAÇÃO	Do ensino Infantil ao 9 ano
SAÚDE	CONSULTAS E EXAMES ESPECIALIZADOS
DESENVOLVIMENTO SOCIAL	ENFRENTAMENTO À EXTREMA POBREZA
CULTURA	MAIOR VALORIZAÇÃO DO PATRIMÔNIO CULTURAL E ARTISTAS LOCAIS
TURISMO E ESPORTES	COMPETIÇÕES ESPORTIVAS
DESENVOLVIMENTO ECONÔMICO	PROJETOS DE INCENTIVO A INDÚSTRIA E AO COMÉRCIO
AGRICULTURA	INFRAESTRUTURA RURAL
TRANSPORTE E TRÂNSITO	TRANSPORTE PÚBLICO
INFRAESTRUTURA E SERVIÇOS PÚBLICOS	PROJETOS DE PAVIMENTAÇÃO DE RUAS
MEIO AMBIENTE	INCENTIVO AO PLANTIO DE ÁRVORES

#6

ORIENTAÇÃO SEXUAL	MASCULINO
ESCOLARIDADE	Superior completo
FAIXA ETÁRIA	16 a 29 anos
ONDE RESIDE	ZONA RURAL
NOME	Fabiellyson Dino Rufino
E-MAIL	fabiellyson.dino@gmail.com
CELULAR	(083)99846-6876

Deixe aqui sua sugestão de ações que julgue ser prioritária para a administração pública municipal execute em 2022 na sua RUA ou COMUNIDADE

Investir em infraestrutura nas estradas de terra, afinal, é um dos grandes problemas que nós da zona rural enfrenta constantemente. Investir na construção de passagem molhada, outro grande problema vivenciado por nós.

QUAIS ÁREAS ESPECÍFICAS DA ADMINISTRAÇÃO PODEM MELHORAR?

Escolha 1 (um) opção das seguintes áreas abaixo.

EDUCAÇÃO	EDUCAÇÃO ESPECIAL
SAÚDE	CONSULTAS E EXAMES ESPECIALIZADOS
DESENVOLVIMENTO SOCIAL	INCLUSÃO SOCIAL
CULTURA	OFICINAS DE FORMAÇÃO
TURISMO E ESPORTES	ESTÍMULO A REALIZAÇÃO DE PROJETOS
DESENVOLVIMENTO ECONÔMICO	CURSOS DE QUALIFICAÇÃO
AGRICULTURA	TECNOLOGIA E PESQUISA
TRANSPORTE E TRÂNSITO	TRANSPORTE PÚBLICO
INFRAESTRUTURA E SERVIÇOS PÚBLICOS	PROJETOS DE PAVIMENTAÇÃO DE RUAS
MEIO AMBIENTE	EDUCAÇÃO AMBIENTAL

#7

ORIENTAÇÃO SEXUAL	FEMININO
ESCOLARIDADE	Superior completo
FAIXA ETÁRIA	50 a 59
ONDE RESIDE	ZONA URBANA
NOME	Edmar Espedita dos Santos de Almeida
E-MAIL	Edmarantas_2014@outlook.com
CELULAR	(083)9994-27518

QUAIS ÁREAS ESPECÍFICAS DA ADMINISTRAÇÃO PODEM MELHORAR?

Escolha 1 (um) opção das seguintes áreas abaixo.

EDUCAÇÃO	EDUCAÇÃO ESPECIAL
SAÚDE	CONSULTAS E EXAMES ESPECIALIZADOS
DESENVOLVIMENTO SOCIAL	ENFRENTAMENTO À EXTREMA POBREZA
CULTURA	OFICINAS DE FORMAÇÃO
TURISMO E ESPORTES	REFORMAS DE EQUIPAMENTOS ESPORTIVOS
DESENVOLVIMENTO ECONÔMICO	CURSOS DE QUALIFICAÇÃO
AGRICULTURA	ASSISTÊNCIA AO PRODUTOR RURAL
TRANSPORTE E TRÂNSITO	TRANSPORTE PÚBLICO
INFRAESTRUTURA E SERVIÇOS PÚBLICOS	RECUPERAÇÃO DE CALÇAMENTOS
MEIO AMBIENTE	AÇÕES DE INCENTIVO A REALIZAÇÃO DE COLETA SELETIVA

#8

ORIENTAÇÃO SEXUAL	FEMININO
ESCOLARIDADE	Fundamental incompleto
FAIXA ETÁRIA	Até 15 anos
ONDE RESIDE	ZONA RURAL
NOME	Micaelly de Brito Alves
E-MAIL	Micaellydebritoalves200@gmail.com
CELULAR	(087)9994-94031

Deixe aqui sua sugestão de ações que julgue ser prioritária para a administração pública municipal execute em 2022 na sua RUA ou COMUNIDADE

Investir nas estradas que em período de chuva piora cada vez mais.
Uma coisa com mais durabilidade.

QUAIS ÁREAS ESPECÍFICAS DA ADMINISTRAÇÃO PODEM MELHORAR?

Escolha 1 (um) opção das seguintes áreas abaixo.

EDUCAÇÃO	ENSINO FUNDAMENTAL
SAÚDE	CONSULTAS E EXAMES ESPECIALIZADOS
DESENVOLVIMENTO SOCIAL	ENFRENTAMENTO À EXTREMA POBREZA
CULTURA	MAIOR VALORIZAÇÃO DO PATRIMÔNIO CULTURAL E ARTISTAS LOCAIS
TURISMO E ESPORTES	REFORMAS DE EQUIPAMENTOS ESPORTIVOS
DESENVOLVIMENTO ECONÔMICO	AÇÕES DE EMPREENDEDORISMO
AGRICULTURA	ASSISTÊNCIA AO PRODUTOR RURAL
TRANSPORTE E TRÂNSITO	TRANSPORTE PÚBLICO
INFRAESTRUTURA E SERVIÇOS PÚBLICOS	SANEAMENTO BÁSICO
MEIO AMBIENTE	AÇÕES DE INCENTIVO A REALIZAÇÃO DE COLETA SELETIVA

#9

ORIENTAÇÃO SEXUAL	FEMININO
ESCOLARIDADE	Superior completo
FAIXA ETÁRIA	40 a 49
ONDE RESIDE	ZONA URBANA
NOME	Cláudia Regina Tavares Rodrigues
E-MAIL	isaa2claudia@gmail.com
CELULAR	(083)9969-15802

Deixe aqui sua sugestão de ações que julgue ser prioritária para a administração pública municipal execute em 2022 na sua RUA ou COMUNIDADE

Construção de uma creche integral

QUAIS ÁREAS ESPECÍFICAS DA ADMINISTRAÇÃO PODEM MELHORAR?

Escolha 1 (um) opção das seguintes áreas abaixo.

EDUCAÇÃO	ENSINO INFANTIL
SAÚDE	Implementação do Caps
DESENVOLVIMENTO SOCIAL	ENFRENTAMENTO À EXTREMA POBREZA
CULTURA	EVENTOS
TURISMO E ESPORTES	COMPETIÇÕES ESPORTIVAS
DESENVOLVIMENTO ECONÔMICO	CASAS POPULARES
AGRICULTURA	ESTRADAS VICINAIS
TRANSPORTE E TRÂNSITO	AÇÕES EDUCATIVAS E DE CONSCIENTIZAÇÃO SOBRE O TRÂNSITO
INFRAESTRUTURA E SERVIÇOS PÚBLICOS	PROJETOS DE PAVIMENTAÇÃO DE RUAS
MEIO AMBIENTE	EDUCAÇÃO AMBIENTAL

#10

ORIENTAÇÃO SEXUAL	MASCULINO
ESCOLARIDADE	Fundamental incompleto
FAIXA ETÁRIA	Até 15 anos
ONDE RESIDE	ZONA RURAL
NOME	Flávio Pereira Simplício
CELULAR	(087)8829-8090

QUAIS ÁREAS ESPECÍFICAS DA ADMINISTRAÇÃO PODEM MELHORAR?

Escolha 1 (um) opção das seguintes áreas abaixo.

EDUCAÇÃO	EDUCAÇÃO DE JOVENS E ADULTOS - EJA
SAÚDE	CONSULTAS E EXAMES ESPECIALIZADOS
DESENVOLVIMENTO SOCIAL	INCLUSÃO SOCIAL
CULTURA	OFICINAS DE FORMAÇÃO
TURISMO E ESPORTES	COMPETIÇÕES ESPORTIVAS
DESENVOLVIMENTO ECONÔMICO	CASAS POPULARES
AGRICULTURA	ABASTECIMENTO E SEGURANÇA ALIMENTAR
TRANSPORTE E TRÂNSITO	TRANSPORTE PÚBLICO
INFRAESTRUTURA E SERVIÇOS PÚBLICOS	SANEAMENTO BÁSICO
MEIO AMBIENTE	EDUCAÇÃO AMBIENTAL

#11

ORIENTAÇÃO SEXUAL	FEMININO
ESCOLARIDADE	Fundamental incompleto
FAIXA ETÁRIA	Até 15 anos
ONDE RESIDE	ZONA RURAL
NOME	Anny Evelyn Nogueira dos Santos
E-MAIL	annyevellynogueiradosantos4@gmail.com
CELULAR	(083)9988-66272

Deixe aqui sua sugestão de ações que julgue ser prioritária para a administração pública municipal execute em 2022 na sua RUA ou COMUNIDADE

Investir nas construções de estradas, em saneamento básico e etc.

QUAIS ÁREAS ESPECÍFICAS DA ADMINISTRAÇÃO PODEM MELHORAR?

Escolha 1 (um) opção das seguintes áreas abaixo.

EDUCAÇÃO	ENSINO INFANTIL
SAÚDE	CONSULTAS E EXAMES ESPECIALIZADOS
DESENVOLVIMENTO SOCIAL	ENFRENTAMENTO À EXTREMA POBREZA
CULTURA	EVENTOS
TURISMO E ESPORTES	COMPETIÇÕES ESPORTIVAS
DESENVOLVIMENTO ECONÔMICO	PROJETOS DE INCENTIVO A INDÚSTRIA E AO COMÉRCIO
AGRICULTURA	ABASTECIMENTO E SEGURANÇA ALIMENTAR
TRANSPORTE E TRÂNSITO	TRANSPORTE PÚBLICO
INFRAESTRUTURA E SERVIÇOS PÚBLICOS	PROJETOS DE REFORMA

#12

ORIENTAÇÃO SEXUAL	MASCULINO
ESCOLARIDADE	Fundamental incompleto
FAIXA ETÁRIA	Até 15 anos
ONDE RESIDE	ZONA RURAL
NOME	Ismael Carlos Freire da Silva
E-MAIL	Ismael19freire@gmail.com
CELULAR	(083)9643-5739

QUAIS ÁREAS ESPECÍFICAS DA ADMINISTRAÇÃO PODEM MELHORAR?
Escolha 1 (um) opção das seguintes áreas abaixo.

EDUCAÇÃO	EDUCAÇÃO DE JOVENS E ADULTOS - EJA
SAÚDE	ATENÇÃO BÁSICA
DESENVOLVIMENTO SOCIAL	INCLUSÃO SOCIAL
CULTURA	EVENTOS
TURISMO E ESPORTES	COMPETIÇÕES ESPORTIVAS
DESENVOLVIMENTO ECONÔMICO	CURSOS DE QUALIFICAÇÃO
AGRICULTURA	ASSISTÊNCIA AO PRODUTOR RURAL
TRANSPORTE E TRÂNSITO	TRANSPORTE PÚBLICO
INFRAESTRUTURA E SERVIÇOS PÚBLICOS	PROJETOS DE REFORMA
MEIO AMBIENTE	EDUCAÇÃO AMBIENTAL

#13

ORIENTAÇÃO SEXUAL	MASCULINO
ESCOLARIDADE	Fundamental completo
FAIXA ETÁRIA	Até 15 anos
ONDE RESIDE	ZONA RURAL
NOME	Gabriel Tiburtino Lopes
E-MAIL	Gabriel@lopes.com
CELULAR	(083)9936-7748

QUAIS ÁREAS ESPECÍFICAS DA ADMINISTRAÇÃO PODEM MELHORAR?

Escolha 1 (um) opção das seguintes áreas abaixo.

EDUCAÇÃO	ENSINO FUNDAMENTAL
SAÚDE	ATENÇÃO BÁSICA
DESENVOLVIMENTO SOCIAL	ENFRENTAMENTO À EXTREMA POBREZA
CULTURA	EVENTOS
TURISMO E ESPORTES	COMPETIÇÕES ESPORTIVAS
DESENVOLVIMENTO ECONÔMICO	PROJETOS DE INCENTIVO A INDÚSTRIA E AO COMÉRCIO
AGRICULTURA	ESTRADAS VICINAIS
TRANSPORTE E TRÂNSITO	TRANSPORTE PÚBLICO
INFRAESTRUTURA E SERVIÇOS PÚBLICOS	ILUMINAÇÃO PÚBLICA
MEIO AMBIENTE	AÇÕES DE INCENTIVO A REALIZAÇÃO DE COLETA SELETIVA

#14

ORIENTAÇÃO SEXUAL	MASCULINO
ESCOLARIDADE	Fundamental incompleto
FAIXA ETÁRIA	Até 15 anos
ONDE RESIDE	ZONA RURAL
NOME	Lud Milly Alves Nogueira
E-MAIL	ludmillyalves1@gmail.com
CELULAR	(055)8399-82554

QUAIS ÁREAS ESPECÍFICAS DA ADMINISTRAÇÃO PODEM MELHORAR?

Escolha 1 (um) opção das seguintes áreas abaixo.

EDUCAÇÃO	EDUCAÇÃO DE JOVENS E ADULTOS - EJA
SAÚDE	CONSULTAS E EXAMES ESPECIALIZADOS
DESENVOLVIMENTO SOCIAL	ACESSIBILIDADE À PESSOA COM DEFICIÊNCIA
CULTURA	MAIOR VALORIZAÇÃO DO PATRIMÔNIO CULTURAL E ARTISTAS LOCAIS
TURISMO E ESPORTES	REFORMAS DE EQUIPAMENTOS ESPORTIVOS
DESENVOLVIMENTO ECONÔMICO	PROJETOS DE INCENTIVO A INDÚSTRIA E AO COMÉRCIO
AGRICULTURA	ASSISTÊNCIA AO PRODUTOR RURAL
TRANSPORTE E TRÂNSITO	TRANSPORTE PÚBLICO
INFRAESTRUTURA E SERVIÇOS PÚBLICOS	RECUPERAÇÃO DE CALÇAMENTOS
MEIO AMBIENTE	INCENTIVO AO PLANTIO DE ÁRVORES

#15

ORIENTAÇÃO SEXUAL	FEMININO
ESCOLARIDADE	Superior completo
FAIXA ETÁRIA	40 a 49
ONDE RESIDE	ZONA URBANA
NOME	Luciene Antas Amâncio
E-MAIL	Eduardoerik654@gmail.com
CELULAR	(083)9986-19211

QUAIS ÁREAS ESPECÍFICAS DA ADMINISTRAÇÃO PODEM MELHORAR?

Escolha 1 (um) opção das seguintes áreas abaixo.

EDUCAÇÃO	ENSINO INFANTIL
SAÚDE	CONSULTAS E EXAMES ESPECIALIZADOS
DESENVOLVIMENTO SOCIAL	ENFRENTAMENTO À EXTREMA POBREZA
CULTURA	EVENTOS
TURISMO E ESPORTES	ATIVIDADES COMPLEMENTARES
DESENVOLVIMENTO ECONÔMICO	PROJETOS DE INCENTIVO A INDÚSTRIA E AO COMÉRCIO
AGRICULTURA	ASSISTÊNCIA AO PRODUTOR RURAL
TRANSPORTE E TRÂNSITO	SINALIZAÇÃO VIÁRIA
INFRAESTRUTURA E SERVIÇOS PÚBLICOS	PROJETOS DE REFORMA
MEIO AMBIENTE	AÇÕES DE INCENTIVO A REALIZAÇÃO DE COLETA SELETIVA

#16

ORIENTAÇÃO SEXUAL	FEMININO
ESCOLARIDADE	Fundamental incompleto
FAIXA ETÁRIA	Até 15 anos
ONDE RESIDE	ZONA RURAL
NOME	Mayra da Silva Simplício
E-MAIL	mayrasimplicio123@gmail.com
CELULAR	(087)9887-49542

QUAIS ÁREAS ESPECÍFICAS DA ADMINISTRAÇÃO PODEM MELHORAR?

Escolha 1 (um) opção das seguintes áreas abaixo.

EDUCAÇÃO	EDUCAÇÃO DE JOVENS E ADULTOS - EJA
SAÚDE	CONSULTAS E EXAMES ESPECIALIZADOS
DESENVOLVIMENTO SOCIAL	SERVIÇOS SOCIOASSISTENCIAIS
CULTURA	MAIOR VALORIZAÇÃO DO PATRIMÔNIO CULTURAL E ARTISTAS LOCAIS
TURISMO E ESPORTES	FORTALECIMENTO DE AÇÕES VOLTADAS AO TURISMO
DESENVOLVIMENTO ECONÔMICO	PROJETOS DE INCENTIVO A INDÚSTRIA E AO COMÉRCIO
AGRICULTURA	INFRAESTRUTURA RURAL
TRANSPORTE E TRÂNSITO	AÇÕES EDUCATIVAS E DE CONSCIENTIZAÇÃO SOBRE O TRÂNSITO
INFRAESTRUTURA E SERVIÇOS PÚBLICOS	SANEAMENTO BÁSICO
MEIO AMBIENTE	EDUCAÇÃO AMBIENTAL

#17

ORIENTAÇÃO SEXUAL	FEMININO
ESCOLARIDADE	Superior completo
FAIXA ETÁRIA	50 a 59
ONDE RESIDE	ZONA URBANA
NOME	Ângela Maria Braz da Silva
E-MAIL	angelabrazmanaira@gmail.com
CELULAR	(083)9998-72814

QUAIS ÁREAS ESPECÍFICAS DA ADMINISTRAÇÃO PODEM MELHORAR?

Escolha 1 (um) opção das seguintes áreas abaixo.

EDUCAÇÃO	EDUCAÇÃO DE JOVENS E ADULTOS - EJA
SAÚDE	CONSULTAS E EXAMES ESPECIALIZADOS
DESENVOLVIMENTO SOCIAL	ENFRENTAMENTO À EXTREMA POBREZA
CULTURA	MAIOR VALORIZAÇÃO DO PATRIMÔNIO CULTURAL E ARTISTAS LOCAIS
TURISMO E ESPORTES	FORTALECIMENTO DE AÇÕES VOLTADAS AO TURISMO
DESENVOLVIMENTO ECONÔMICO	PROJETOS DE INCENTIVO A INDÚSTRIA E AO COMÉRCIO
AGRICULTURA	ASSISTÊNCIA AO PRODUTOR RURAL
TRANSPORTE E TRÂNSITO	TRANSPORTE PÚBLICO
INFRAESTRUTURA E SERVIÇOS PÚBLICOS	PROJETOS DE PAVIMENTAÇÃO DE RUAS
MEIO AMBIENTE	AÇÕES DE INCENTIVO A REALIZAÇÃO DE COLETA SELETIVA

#18

ORIENTAÇÃO SEXUAL

MASCULINO

ESCOLARIDADE

Fundamental completo

FAIXA ETÁRIA

Até 15 anos

ONDE RESIDE

ZONA RURAL

NOME

Rykelme

E-MAIL

ccontas97@gmail.com

CELULAR

(083)9845-3408

QUAIS ÁREAS ESPECÍFICAS DA ADMINISTRAÇÃO PODEM MELHORAR?

Escolha 1 (um) opção das seguintes áreas abaixo.

EDUCAÇÃO

ENSINO FUNDAMENTAL

SAÚDE

ATENÇÃO BÁSICA

DESENVOLVIMENTO SOCIAL

INCLUSÃO SOCIAL

CULTURA

OFICINAS DE FORMAÇÃO

TURISMO E ESPORTES

COMPETIÇÕES ESPORTIVAS

DESENVOLVIMENTO ECONÔMICO

AÇÕES DE EMPREENDEDORISMO

AGRICULTURA

ASSISTÊNCIA AO PRODUTOR RURAL

TRANSPORTE E TRÂNSITO

TRANSPORTE PÚBLICO

INFRAESTRUTURA E SERVIÇOS PÚBLICOS

PROJETOS DE REFORMA

MEIO AMBIENTE

EDUCAÇÃO AMBIENTAL

#19

ORIENTAÇÃO SEXUAL	MASCULINO
ESCOLARIDADE	Superior completo
FAIXA ETÁRIA	40 a 49
ONDE RESIDE	ZONA URBANA
NOME	Salvador Alves Bezerra Júnior
E-MAIL	sajr107@gmail.com
CELULAR	(083)9994-41941

Deixe aqui sua sugestão de ações que julgue ser prioritária para a administração pública municipal execute em 2022 na sua RUA ou COMUNIDADE

Pavimentação e saneamento básico nas periferias de nossa cidade, bem como iluminação pública e rede de abastecimento de água.

QUAIS ÁREAS ESPECÍFICAS DA ADMINISTRAÇÃO PODEM MELHORAR?

Escolha 1 (um) opção das seguintes áreas abaixo.

EDUCAÇÃO	EDUCAÇÃO DE JOVENS E ADULTOS - EJA
SAÚDE	CENTRO DE ESPECIALIDADES
DESENVOLVIMENTO SOCIAL	ENFRENTAMENTO À EXTREMA POBREZA
CULTURA	MAIOR VALORIZAÇÃO DO PATRIMÔNIO CULTURAL E ARTISTAS LOCAIS
TURISMO E ESPORTES	FORTALECIMENTO DE AÇÕES VOLTADAS AO TURISMO
DESENVOLVIMENTO ECONÔMICO	PROJETOS DE INCENTIVO A INDÚSTRIA E AO COMÉRCIO
AGRICULTURA	ASSISTÊNCIA AO PRODUTOR RURAL
TRANSPORTE E TRÂNSITO	SINALIZAÇÃO VIÁRIA
INFRAESTRUTURA E SERVIÇOS PÚBLICOS	PROJETOS DE PAVIMENTAÇÃO DE RUAS
MEIO AMBIENTE	AÇÕES DE INCENTIVO A REALIZAÇÃO DE COLETA SELETIVA

#20

ORIENTAÇÃO SEXUAL	FEMININO
ESCOLARIDADE	Superior completo
FAIXA ETÁRIA	40 a 49
ONDE RESIDE	ZONA URBANA
NOME	Lucelia Nascimento Ferreira
E-MAIL	Luceliacelly@hotmail.com
CELULAR	(083)99686-2410

QUAIS ÁREAS ESPECÍFICAS DA ADMINISTRAÇÃO PODEM MELHORAR?

Escolha 1 (um) opção das seguintes áreas abaixo.

EDUCAÇÃO	ENSINO INFANTIL
SAÚDE	CENTRO DE ESPECIALIDADES
DESENVOLVIMENTO SOCIAL	INCLUSÃO SOCIAL
CULTURA	MAIOR VALORIZAÇÃO DO PATRIMÔNIO CULTURAL E ARTISTAS LOCAIS
TURISMO E ESPORTES	REFORMAS DE EQUIPAMENTOS ESPORTIVOS
DESENVOLVIMENTO ECONÔMICO	CURSOS DE QUALIFICAÇÃO
AGRICULTURA	TECNOLOGIA E PESQUISA
TRANSPORTE E TRÂNSITO	TRANSPORTE PÚBLICO
INFRAESTRUTURA E SERVIÇOS PÚBLICOS	SANEAMENTO BÁSICO
MEIO AMBIENTE	EDUCAÇÃO AMBIENTAL

#21

ORIENTAÇÃO SEXUAL	FEMININO
ESCOLARIDADE	Superior completo
FAIXA ETÁRIA	30 a 39
ONDE RESIDE	ZONA RURAL
NOME	Luciêne Araujo Rufino
E-MAIL	Lucienerufino2021@gmail.com
CELULAR	(087)98163-2522

QUAIS ÁREAS ESPECÍFICAS DA ADMINISTRAÇÃO PODEM MELHORAR?

Escolha 1 (um) opção das seguintes áreas abaixo.

EDUCAÇÃO	ENSINO FUNDAMENTAL
SAÚDE	CENTRO DE ESPECIALIDADES
DESENVOLVIMENTO SOCIAL	SERVIÇOS SOCIOASSISTENCIAIS
CULTURA	MAIOR VALORIZAÇÃO DO PATRIMÔNIO CULTURAL E ARTISTAS LOCAIS
TURISMO E ESPORTES	FORTALECIMENTO DE AÇÕES VOLTADAS AO TURISMO
DESENVOLVIMENTO ECONÔMICO	PROJETOS DE INCENTIVO A INDÚSTRIA E AO COMÉRCIO
AGRICULTURA	ASSISTÊNCIA AO PRODUTOR RURAL
TRANSPORTE E TRÂNSITO	TRANSPORTE PÚBLICO
INFRAESTRUTURA E SERVIÇOS PÚBLICOS	SANEAMENTO BÁSICO
MEIO AMBIENTE	EDUCAÇÃO AMBIENTAL

#22

ORIENTAÇÃO SEXUAL	FEMININO
ESCOLARIDADE	Superior completo
FAIXA ETÁRIA	40 a 49
ONDE RESIDE	ZONA URBANA
NOME	Eliane dos Santos Firmino Alves
E-MAIL	elianefirsantos@gmail.com
CELULAR	(083)99815-0228

Deixe aqui sua sugestão de ações que julgue ser prioritária para a administração pública municipal execute em 2022 na sua RUA ou COMUNIDADE

Calçar as várias ruas da cidade que estão sem pavimentação ;Investir em um projeto social que preste assistência integral a população carente do município ;Valorizar o profissional da educação investindo em pagamento de quarenta horas aulas para todos visando a realização de projeto que priorize o reforço escolar!Dessa forma todos se sentirão valorizados e não medirão esforços para que a educação do município atingisse suas metas e objetivos;...

QUAIS ÁREAS ESPECÍFICAS DA ADMINISTRAÇÃO PODEM MELHORAR?

Escolha 1 (um) opção das seguintes áreas abaixo.

EDUCAÇÃO	ENSINO FUNDAMENTAL
SAÚDE	CONSULTAS E EXAMES ESPECIALIZADOS
DESENVOLVIMENTO SOCIAL	ENFRENTAMENTO À EXTREMA POBREZA
CULTURA	MAIOR VALORIZAÇÃO DO PATRIMÔNIO CULTURAL E ARTISTAS LOCAIS
TURISMO E ESPORTES	ESTÍMULO A REALIZAÇÃO DE PROJETOS
DESENVOLVIMENTO ECONÔMICO	CASAS POPULARES
AGRICULTURA	ASSISTÊNCIA AO PRODUTOR RURAL
TRANSPORTE E TRÂNSITO	TRANSPORTE PÚBLICO
INFRAESTRUTURA E SERVIÇOS PÚBLICOS	PROJETOS DE PAVIMENTAÇÃO DE RUAS
MEIO AMBIENTE	AÇÕES DE INCENTIVO A REALIZAÇÃO DE COLETA SELETIVA

#23

ORIENTAÇÃO SEXUAL	MASCULINO
ESCOLARIDADE	Superior completo
FAIXA ETÁRIA	30 a 39
ONDE RESIDE	ZONA URBANA
NOME	Itamar Jhonatan Alves Antas
E-MAIL	itamar_fbi@hotmail.com
CELULAR	(083)99887-8070

Deixe aqui sua sugestão de ações que julgue ser prioritária para a administração pública municipal execute em 2022 na sua RUA ou COMUNIDADE

Investir em saneamento básico nas Zonas rurais, assim como a criação de projetos, Que levem foças e banheiros para famílias das zonas ruais que nao as tem ainda, evitando assim propagação de doenças contagiosas decorrente dos degetos humanos expostos.

QUAIS ÁREAS ESPECÍFICAS DA ADMINISTRAÇÃO PODEM MELHORAR?

Escolha 1 (um) opção das seguintes áreas abaixo.

EDUCAÇÃO	Implantar escolas técnicas de capacitação. Assim como de ensino superior.
SAÚDE	CENTRO DE ESPECIALIDADES
DESENVOLVIMENTO SOCIAL	ENFRENTAMENTO À EXTREMA POBREZA
CULTURA	MAIOR VALORIZAÇÃO DO PATRIMÔNIO CULTURAL E ARTISTAS LOCAIS
TURISMO E ESPORTES	FORTALECIMENTO DE AÇÕES VOLTADAS AO TURISMO
DESENVOLVIMENTO ECONÔMICO	PROJETOS DE INCENTIVO A INDÚSTRIA E AO COMÉRCIO
AGRICULTURA	TECNOLOGIA E PESQUISA
TRANSPORTE E TRÂNSITO	TRANSPORTE PÚBLICO
INFRAESTRUTURA E SERVIÇOS PÚBLICOS	PROJETOS DE PAVIMENTAÇÃO DE RUAS
MEIO AMBIENTE	INCENTIVO AO PLANTIO DE ÁRVORES

#24

ORIENTAÇÃO SEXUAL	FEMININO
ESCOLARIDADE	Superior completo
FAIXA ETÁRIA	50 a 59
ONDE RESIDE	ZONA URBANA
NOME	Maria Selma da Conceição Barbosa
E-MAIL	Selmabarbosa_20122@hotmail.com
CELULAR	(083)9995-54615

Deixe aqui sua sugestão de ações que julgue ser prioritária para a administração pública municipal execute em 2022 na sua RUA ou COMUNIDADE

Padaria comunitária.

QUAIS ÁREAS ESPECÍFICAS DA ADMINISTRAÇÃO PODEM MELHORAR?

Escolha 1 (um) opção das seguintes áreas abaixo.

EDUCAÇÃO	EDUCAÇÃO ESPECIAL
SAÚDE	CONSULTAS E EXAMES ESPECIALIZADOS
DESENVOLVIMENTO SOCIAL	ENFRENTAMENTO À EXTREMA POBREZA
CULTURA	EVENTOS
TURISMO E ESPORTES	ESTÍMULO A REALIZAÇÃO DE PROJETOS
DESENVOLVIMENTO ECONÔMICO	PROJETOS DE INCENTIVO A INDÚSTRIA E AO COMÉRCIO
AGRICULTURA	ABASTECIMENTO E SEGURANÇA ALIMENTAR
TRANSPORTE E TRÂNSITO	TRANSPORTE PÚBLICO
INFRAESTRUTURA E SERVIÇOS PÚBLICOS	SANEAMENTO BÁSICO
MEIO AMBIENTE	EDUCAÇÃO AMBIENTAL

#25

ORIENTAÇÃO SEXUAL	FEMININO
ESCOLARIDADE	Superior incompleto
FAIXA ETÁRIA	30 a 39
ONDE RESIDE	ZONA RURAL
NOME	Aldijaine Araújo de Lima
E-MAIL	Janylima3103@gmail.com
CELULAR	(078)8829-4220

Deixe aqui sua sugestão de ações que julgue ser prioritária para a administração pública municipal execute em 2022 na sua RUA ou COMUNIDADE

Passagem molhada ou seja pontes nos lugares que mais precisam.

QUAIS ÁREAS ESPECÍFICAS DA ADMINISTRAÇÃO PODEM MELHORAR?

Escolha 1 (um) opção das seguintes áreas abaixo.

EDUCAÇÃO	EDUCAÇÃO ESPECIAL
SAÚDE	CONSULTAS E EXAMES ESPECIALIZADOS
DESENVOLVIMENTO SOCIAL	ENFRENTAMENTO À EXTREMA POBREZA
CULTURA	MAIOR VALORIZAÇÃO DO PATRIMÔNIO CULTURAL E ARTISTAS LOCAIS
TURISMO E ESPORTES	FORTELECIMENTO DE AÇÕES VOLTADAS AO TURISMO
DESENVOLVIMENTO ECONÔMICO	PROJETOS DE INCENTIVO A INDÚSTRIA E AO COMÉRCIO
AGRICULTURA	ASSISTÊNCIA AO PRODUTOR RURAL
TRANSPORTE E TRÂNSITO	TRANSPORTE PÚBLICO
INFRAESTRUTURA E SERVIÇOS PÚBLICOS	PROJETOS DE REFORMA
MEIO AMBIENTE	EDUCAÇÃO AMBIENTAL

81

#26

ORIENTAÇÃO SEXUAL	FEMININO
ESCOLARIDADE	Superior completo
FAIXA ETÁRIA	40 a 49
ONDE RESIDE	ZONA URBANA
NOME	Marisete Barros da Silva
E-MAIL	marisetebarros5@gmail.com
CELULAR	(083)9924-5573

QUAIS ÁREAS ESPECÍFICAS DA ADMINISTRAÇÃO PODEM MELHORAR?

Escolha 1 (um) opção das seguintes áreas abaixo.

EDUCAÇÃO	ENSINO FUNDAMENTAL
SAÚDE	CONSULTAS E EXAMES ESPECIALIZADOS
DESENVOLVIMENTO SOCIAL	INCLUSÃO SOCIAL
CULTURA	OFICINAS DE FORMAÇÃO
TURISMO E ESPORTES	ESTÍMULO A REALIZAÇÃO DE PROJETOS
DESENVOLVIMENTO ECONÔMICO	CURSOS DE QUALIFICAÇÃO
AGRICULTURA	ASSISTÊNCIA AO PRODUTOR RURAL
TRANSPORTE E TRÂNSITO	AÇÕES EDUCATIVAS E DE CONSCIENTIZAÇÃO SOBRE O TRÂNSITO
INFRAESTRUTURA E SERVIÇOS PÚBLICOS	PROJETOS DE PAVIMENTAÇÃO DE RUAS
MEIO AMBIENTE	INCENTIVO AO PLANTIO DE ÁRVORES

#27

ORIENTAÇÃO SEXUAL	FEMININO
ESCOLARIDADE	Superior completo
FAIXA ETÁRIA	40 a 49
ONDE RESIDE	ZONA URBANA
NOME	Marineide Cacia Ferreira Venceslau Pereira
E-MAIL	marineidecacia28@gmail.com
CELULAR	(083)9962-78213

QUAIS ÁREAS ESPECÍFICAS DA ADMINISTRAÇÃO PODEM MELHORAR?

Escolha 1 (um) opção das seguintes áreas abaixo.

EDUCAÇÃO	EDUCAÇÃO ESPECIAL
SAÚDE	CONSULTAS E EXAMES ESPECIALIZADOS
DESENVOLVIMENTO SOCIAL	ENFRENTAMENTO À EXTREMA POBREZA
CULTURA	OFICINAS DE FORMAÇÃO
TURISMO E ESPORTES	COMPETIÇÕES ESPORTIVAS
DESENVOLVIMENTO ECONÔMICO	CASAS POPULARES
AGRICULTURA	ASSISTÊNCIA AO PRODUTOR RURAL
TRANSPORTE E TRÂNSITO	TRANSPORTE PÚBLICO
INFRAESTRUTURA E SERVIÇOS PÚBLICOS	RECUPERAÇÃO DE CALÇAMENTOS
MEIO AMBIENTE	EDUCAÇÃO AMBIENTAL

#28

ORIENTAÇÃO SEXUAL	FEMININO
ESCOLARIDADE	Superior completo
FAIXA ETÁRIA	40 a 49
ONDE RESIDE	ZONA URBANA
NOME	Cleide Dias de Andrade
E-MAIL	Cleideds.98@hotmail.com
CELULAR	(083)99935-7857

Deixe aqui sua sugestão de ações que julgue ser prioritária para a administração pública municipal execute em 2022 na sua RUA ou COMUNIDADE

Investir nas areas de infra estrutura geral,na educação. SaúSaúe transporte.

QUAIS ÁREAS ESPECÍFICAS DA ADMINISTRAÇÃO PODEM MELHORAR?

Escolha 1 (um) opção das seguintes áreas abaixo.

EDUCAÇÃO	ENSINO INFANTIL
SAÚDE	CONSULTAS E EXAMES ESPECIALIZADOS
DESENVOLVIMENTO SOCIAL	ENFRENTAMENTO À EXTREMA POBREZA
CULTURA	OFICINAS DE FORMAÇÃO
TURISMO E ESPORTES	ESTÍMULO A REALIZAÇÃO DE PROJETOS
DESENVOLVIMENTO ECONÔMICO	CURSOS DE QUALIFICAÇÃO
AGRICULTURA	ABASTECIMENTO E SEGURANÇA ALIMENTAR
TRANSPORTE E TRÂNSITO	TRANSPORTE PÚBLICO
INFRAESTRUTURA E SERVIÇOS PÚBLICOS	SANEAMENTO BÁSICO
MEIO AMBIENTE	AÇÕES DE INCENTIVO A REALIZAÇÃO DE COLETA SELETIVA

#29

ORIENTAÇÃO SEXUAL	MASCULINO
ESCOLARIDADE	Médio completo
FAIXA ETÁRIA	40 a 49
ONDE RESIDE	ZONA URBANA
NOME	Wescley de Queiroz Oliveira
E-MAIL	wescleyqueiroz@hotmail.com
CELULAR	(083)99608-4936
QUAIS ÁREAS ESPECÍFICAS DA ADMINISTRAÇÃO PODEM MELHORAR?	
Escolha 1 (um) opção das seguintes áreas abaixo.	
EDUCAÇÃO	EDUCAÇÃO ESPECIAL
SAÚDE	CENTRO DE ESPECIALIDADES
DESENVOLVIMENTO SOCIAL	ENFRENTAMENTO À EXTREMA POBREZA
CULTURA	MAIOR VALORIZAÇÃO DO PATRIMÔNIO CULTURAL E ARTISTAS LOCAIS
TURISMO E ESPORTES	FORTELECIMENTO DE AÇÕES VOLTADAS AO TURISMO
DESENVOLVIMENTO ECONÔMICO	AÇÕES DE EMPREENDEDORISMO
AGRICULTURA	ASSISTÊNCIA AO PRODUTOR RURAL
TRANSPORTE E TRÂNSITO	TRANSPORTE PÚBLICO
INFRAESTRUTURA E SERVIÇOS PÚBLICOS	SANEAMENTO BÁSICO
MEIO AMBIENTE	AÇÕES DE INCENTIVO A REALIZAÇÃO DE COLETA SELETIVA

#30

ORIENTAÇÃO SEXUAL	FEMININO
ESCOLARIDADE	Superior completo
FAIXA ETÁRIA	40 a 49
ONDE RESIDE	ZONA URBANA
NOME	Bernadete
E-MAIL	deth_simao@hotmail.com
CELULAR	(083)8124-1099

QUAIS ÁREAS ESPECÍFICAS DA ADMINISTRAÇÃO PODEM MELHORAR?

Escolha 1 (um) opção das seguintes áreas abaixo.

EDUCAÇÃO	ENSINO INFANTIL
SAÚDE	CONSULTAS E EXAMES ESPECIALIZADOS
DESENVOLVIMENTO SOCIAL	ENFRENTAMENTO À EXTREMA POBREZA
CULTURA	MAIOR VALORIZAÇÃO DO PATRIMÔNIO CULTURAL E ARTISTAS LOCAIS
TURISMO E ESPORTES	FORTALECIMENTO DE AÇÕES VOLTADAS AO TURISMO
DESENVOLVIMENTO ECONÔMICO	CASAS POPULARES
AGRICULTURA	ABASTECIMENTO E SEGURANÇA ALIMENTAR
TRANSPORTE E TRÂNSITO	TRANSPORTE PÚBLICO
INFRAESTRUTURA E SERVIÇOS PÚBLICOS	SANEAMENTO BÁSICO
MEIO AMBIENTE	AÇÕES DE INCENTIVO A REALIZAÇÃO DE COLETA SELETIVA

#31

ORIENTAÇÃO SEXUAL	MASCULINO
ESCOLARIDADE	Médio completo
FAIXA ETÁRIA	30 a 39
ONDE RESIDE	ZONA URBANA
NOME	ROGER FONTE ANTAS
E-MAIL	ascom@manaira.pb.gov.br
CELULAR	(083)9946-0867

Deixe aqui sua sugestão de ações que julgue ser prioritária para a administração pública municipal execute em 2022 na sua RUA ou COMUNIDADE

Valdeny 10:17

Ideia do aproveitamento do leite. Manaíra compra Cocada de leite, vinda de Princesa Isabel, queijo, vindo de São José de Princesa... Uma cooperativa poderia processar e industrializar nosso leite, inclusive com a produção de outros derivados como iogurte, coalhada etc.

QUAIS ÁREAS ESPECÍFICAS DA ADMINISTRAÇÃO PODEM MELHORAR?

Escolha 1 (um) opção das seguintes áreas abaixo.

EDUCAÇÃO	ex: transporte para alunos do ensino superior
SAÚDE	CENTRO DE ESPECIALIDADES
DESENVOLVIMENTO SOCIAL	ENFRENTAMENTO À EXTREMA POBREZA
CULTURA	OFICINAS DE FORMAÇÃO
TURISMO E ESPORTES	FORTALECIMENTO DE AÇÕES VOLTADAS AO TURISMO
DESENVOLVIMENTO ECONÔMICO	CURSOS DE QUALIFICAÇÃO
AGRICULTURA	ESTRADAS VICINAIS
TRANSPORTE E TRÂNSITO	SINALIZAÇÃO VIÁRIA
INFRAESTRUTURA E SERVIÇOS PÚBLICOS	PROJETOS DE PAVIMENTAÇÃO DE RUAS

#32

ORIENTAÇÃO SEXUAL	MASCULINO
ESCOLARIDADE	Médio completo
FAIXA ETÁRIA	40 a 49
ONDE RESIDE	ZONA URBANA
NOME	Erivam Dilo Alves
E-MAIL	erivandillo@gmail.com
CELULAR	(083)99904-9337

QUAIS ÁREAS ESPECÍFICAS DA ADMINISTRAÇÃO PODEM MELHORAR?

Escolha 1 (um) opção das seguintes áreas abaixo.

EDUCAÇÃO	Libras, pois temos na nossa cidade algumas pessoas que são surdo-mudo
SAÚDE	CENTRO DE ESPECIALIDADES
DESENVOLVIMENTO SOCIAL	INCLUSÃO SOCIAL
CULTURA	MAIOR VALORIZAÇÃO DO PATRIMÔNIO CULTURAL E ARTISTAS LOCAIS
TURISMO E ESPORTES	COMPETIÇÕES ESPORTIVAS
DESENVOLVIMENTO ECONÔMICO	PROJETOS DE INCENTIVO A INDÚSTRIA E AO COMÉRCIO
AGRICULTURA	INFRAESTRUTURA RURAL
TRANSPORTE E TRÂNSITO	SINALIZAÇÃO VIÁRIA
INFRAESTRUTURA E SERVIÇOS PÚBLICOS	SANEAMENTO BÁSICO
MEIO AMBIENTE	EDUCAÇÃO AMBIENTAL

#33

ORIENTAÇÃO SEXUAL	MASCULINO
ESCOLARIDADE	Superior completo
FAIXA ETÁRIA	30 a 39
ONDE RESIDE	ZONA URBANA
NOME	Vagner Nogueira
E-MAIL	wagneraporgeu@hotmail.com
CELULAR	(083)9960-50363

Deixe aqui sua sugestão de ações que julgue ser prioritária para a administração pública municipal execute em 2022 na sua RUA ou COMUNIDADE

- Conclusão da quadra poliesportiva do bairro clube.
- Pavimentação em paralelepípedo da avenida, saída para o sítio Tapuia.
- Incentivo financeiro ao produtor rural.

QUAIS ÁREAS ESPECÍFICAS DA ADMINISTRAÇÃO PODEM MELHORAR?

Escolha 1 (um) opção das seguintes áreas abaixo.

EDUCAÇÃO	EDUCAÇÃO ESPECIAL
SAÚDE	ATENÇÃO BÁSICA
DESENVOLVIMENTO SOCIAL	ENFRENTAMENTO À EXTREMA POBREZA
CULTURA	MAIOR VALORIZAÇÃO DO PATRIMÔNIO CULTURAL E ARTISTAS LOCAIS
TURISMO E ESPORTES	FORTALECIMENTO DE AÇÕES VOLTADAS AO TURISMO
DESENVOLVIMENTO ECONÔMICO	PROJETOS DE INCENTIVO A INDÚSTRIA E AO COMÉRCIO
AGRICULTURA	TECNOLOGIA E PESQUISA
TRANSPORTE E TRÂNSITO	SINALIZAÇÃO VIÁRIA
INFRAESTRUTURA E SERVIÇOS PÚBLICOS	SANEAMENTO BÁSICO
MEIO AMBIENTE	Implantação de gerenciamento de resíduos sólidos e saneamento básico.

#34

ORIENTAÇÃO SEXUAL	FEMININO
ESCOLARIDADE	Superior incompleto
FAIXA ETÁRIA	30 a 39
ONDE RESIDE	ZONA URBANA
NOME	Vagner Nogueira
E-MAIL	vagnerdelmiro87@gmail.com
CELULAR	(083)99605-0363

Deixe aqui sua sugestão de ações que julgue ser prioritária para a administração pública municipal execute em 2022 na sua RUA ou COMUNIDADE

Conclusão da quadra poliesportiva

Pavimentação em paralelepípedo da avenida saída para o sítio Tapuia.

QUAIS ÁREAS ESPECÍFICAS DA ADMINISTRAÇÃO PODEM MELHORAR?

Escolha 1 (um) opção das seguintes áreas abaixo.

EDUCAÇÃO	EDUCAÇÃO ESPECIAL
SAÚDE	ATENÇÃO BÁSICA
DESENVOLVIMENTO SOCIAL	ENFRENTAMENTO À EXTREMA POBREZA
CULTURA	MAIOR VALORIZAÇÃO DO PATRIMÔNIO CULTURAL E ARTISTAS LOCAIS
TURISMO E ESPORTES	FORTALECIMENTO DE AÇÕES VOLTADAS AO TURISMO
DESENVOLVIMENTO ECONÔMICO	PROJETOS DE INCENTIVO A INDÚSTRIA E AO COMÉRCIO
AGRICULTURA	TECNOLOGIA E PESQUISA
TRANSPORTE E TRÂNSITO	SINALIZAÇÃO VIÁRIA
INFRAESTRUTURA E SERVIÇOS PÚBLICOS	SANEAMENTO BÁSICO
MEIO AMBIENTE	AÇÕES DE INCENTIVO A REALIZAÇÃO DE COLETA SELETIVA

#35

ORIENTAÇÃO SEXUAL	MASCULINO
ESCOLARIDADE	Superior completo
FAIXA ETÁRIA	30 a 39
ONDE RESIDE	ZONA URBANA
NOME	Charliane Nogueira
E-MAIL	charly.ferreira@hotmail.com
CELULAR	(083)99812-0311

Deixe aqui sua sugestão de ações que julgue ser prioritária para a administração pública municipal execute em 2022 na sua RUA ou COMUNIDADE

Saneamento básico,

QUAIS ÁREAS ESPECÍFICAS DA ADMINISTRAÇÃO PODEM MELHORAR?

Escolha 1 (um) opção das seguintes áreas abaixo.

EDUCAÇÃO	EDUCAÇÃO ESPECIAL
SAÚDE	CONSULTAS E EXAMES ESPECIALIZADOS
DESENVOLVIMENTO SOCIAL	SERVIÇOS SOCIOASSISTENCIAIS
CULTURA	MAIOR VALORIZAÇÃO DO PATRIMÔNIO CULTURAL E ARTISTAS LOCAIS
TURISMO E ESPORTES	ESTÍMULO A REALIZAÇÃO DE PROJETOS
DESENVOLVIMENTO ECONÔMICO	PROJETOS DE INCENTIVO A INDÚSTRIA E AO COMÉRCIO
AGRICULTURA	ASSISTÊNCIA AO PRODUTOR RURAL
TRANSPORTE E TRÂNSITO	TRANSPORTE PÚBLICO
INFRAESTRUTURA E SERVIÇOS PÚBLICOS	PROJETOS DE PAVIMENTAÇÃO DE RUAS
MEIO AMBIENTE	AÇÕES DE INCENTIVO A REALIZAÇÃO DE COLETA SELETIVA

#36

ORIENTAÇÃO SEXUAL	MASCULINO
ESCOLARIDADE	Superior completo
FAIXA ETÁRIA	60 acima
ONDE RESIDE	ZONA URBANA
NOME	VALDENY ANTAS DINIZ
E-MAIL	valdeny@gmail.com
CELULAR	(083)9960-19189

Deixe aqui sua sugestão de ações que julgue ser prioritária para a administração pública municipal execute em 2022 na sua RUA ou COMUNIDADE

Definir um projeto que caracterize a Cidade como símbolo que a distinga dentre as demais cidades da região. Exemplo: Manaíra - CIDADE VERDE. Como conseguir: Estimulando o Turismo com o embelezamento das praças, com eventos culturais que coloquem em relevo os artistas locais e regionais, os produtos da Natureza e da culinária. Traçar um roteiro de desenvolvimento econômico que dê destaque à produção rural, baseada em uma larga produção e distribuição de mudas frutíferas, hortigranjeiras e madeiras. Isto permitirá o reflorestamento municipal, a melhora do clima e a geração de emprego e renda. Já existem propostas de parcerias para Manaíra, através do Ministério do Meio Ambiente, da Secretaria Estadual de Agricultura Familiar, do SENAR e da Fundação Antônio Antas Diniz.

QUAIS ÁREAS ESPECÍFICAS DA ADMINISTRAÇÃO PODEM MELHORAR?

Escolha 1 (um) opção das seguintes áreas abaixo.

EDUCAÇÃO	ENSINO FUNDAMENTAL
SAÚDE	CONSULTAS E EXAMES ESPECIALIZADOS
DESENVOLVIMENTO SOCIAL	ENFRENTAMENTO À EXTREMA POBREZA
CULTURA	MAIOR VALORIZAÇÃO DO PATRIMÔNIO CULTURAL E ARTISTAS LOCAIS
TURISMO E ESPORTES	FORTALECIMENTO DE AÇÕES VOLTADAS AO TURISMO
DESENVOLVIMENTO ECONÔMICO	PROJETOS DE INCENTIVO A INDÚSTRIA E AO COMÉRCIO
AGRICULTURA	ABASTECIMENTO E SEGURANÇA ALIMENTAR
TRANSPORTE E TRÂNSITO	AÇÕES EDUCATIVAS E DE CONSCIENTIZAÇÃO SOBRE O TRÂNSITO
INFRAESTRUTURA E SERVIÇOS PÚBLICOS	PLANO DE URBANIZAÇÃO. Todos os dias mais moradores estão construindo sobre as calçadas, impedindo a passagem de pedestres. Constroem marquises, bancos, áreas, até quartos, na calçada pública à frente das residências. A Prefeitura não tem um Plano para orientar a população e também não fiscaliza as construções.
MEIO AMBIENTE	INCENTIVO AO PLANTIO DE ÁRVORES

#37

ORIENTAÇÃO SEXUAL	FEMININO
ESCOLARIDADE	Superior completo
FAIXA ETÁRIA	40 a 49
ONDE RESIDE	ZONA RURAL
NOME	Maria José Pereira da Silva Lima
E-MAIL	Mariajosepereiradasilvalima@gmail.com
CELULAR	(083)9674-1454

QUAIS ÁREAS ESPECÍFICAS DA ADMINISTRAÇÃO PODEM MELHORAR?

Escolha 1 (um) opção das seguintes áreas abaixo.

EDUCAÇÃO	ENSINO INFANTIL
SAÚDE	ATENÇÃO BÁSICA
DESENVOLVIMENTO SOCIAL	ACESSIBILIDADE À PESSOA COM DEFICIÊNCIA
CULTURA	OFICINAS DE FORMAÇÃO
TURISMO E ESPORTES	ESTÍMULO A REALIZAÇÃO DE PROJETOS
DESENVOLVIMENTO ECONÔMICO	PROJETOS DE INCENTIVO A INDÚSTRIA E AO COMÉRCIO
AGRICULTURA	INFRAESTRUTURA RURAL
TRANSPORTE E TRÂNSITO	SINALIZAÇÃO VIÁRIA
INFRAESTRUTURA E SERVIÇOS PÚBLICOS	SANEAMENTO BÁSICO
MEIO AMBIENTE	EDUCAÇÃO AMBIENTAL

#38

ORIENTAÇÃO SEXUAL	FEMININO
ESCOLARIDADE	Médio completo
FAIXA ETÁRIA	50 a 59
ONDE RESIDE	ZONA URBANA
NOME	ANA VIRGÍNIA SCHULER DINIZ
E-MAIL	anaschuler@gmail.com
CELULAR	(083)99625-2669

Deixe aqui sua sugestão de ações que julgue ser prioritária para a administração pública municipal execute em 2022 na sua RUA ou COMUNIDADE

Organizar os cemitérios locais. CEMITÉRIO ANTIGO: a) fazer um mapa de todo o cemitério; b) cadastrar todas as covas; c) identificar as famílias responsáveis por elas; d) definir um prazo para reutilização desses espaços; e) a Prefeitura precisa ter um registro oficial daqueles que ali são sepultados; f) abrir um corredor básico de acesso ao final do cemitério, remanejando, quando necessário, as lápides para um espaço vertical a ser criado. PROBLEMAS EXISTENTES: a) para se ir ao final do cemitério, passa-se por cima de várias covas, escalam-se paredes com risco de acidentes; b) ocorrem invasões indevidas de covas por falta de identificação da família responsável; c) é frequente o reuso de uma cova pouco tempo depois de uma utilização anterior, quando o corpo ainda não está decomposto. Já vi casos de sepultamento 6 meses depois de um anterior, onde partes de um corpo foram jogados fora para caber um novo caixão.

QUAIS ÁREAS ESPECÍFICAS DA ADMINISTRAÇÃO PODEM MELHORAR?

Escolha 1 (um) opção das seguintes áreas abaixo.

EDUCAÇÃO	ENSINO FUNDAMENTAL
SAÚDE	CONSULTAS E EXAMES ESPECIALIZADOS
DESENVOLVIMENTO SOCIAL	ENFRENTAMENTO À EXTREMA POBREZA
CULTURA	MAIOR VALORIZAÇÃO DO PATRIMÔNIO CULTURAL E ARTISTAS LOCAIS
TURISMO E ESPORTES	FORTALECIMENTO DE AÇÕES VOLTADAS AO TURISMO
DESENVOLVIMENTO ECONÔMICO	PROJETOS DE INCENTIVO A INDÚSTRIA E AO COMÉRCIO
AGRICULTURA	ABASTECIMENTO E SEGURANÇA ALIMENTAR
TRANSPORTE E TRÂNSITO	SINALIZAÇÃO VIÁRIA
INFRAESTRUTURA E SERVIÇOS PÚBLICOS	SANEAMENTO BÁSICO
MEIO AMBIENTE	INCENTIVO AO PLANTIO DE ÁRVORES

#39

ORIENTAÇÃO SEXUAL	FEMININO
ESCOLARIDADE	Fundamental completo
FAIXA ETÁRIA	60 acima
ONDE RESIDE	ZONA URBANA
NOME	LUIZA PEREIRA DA SILVA
E-MAIL	funaadiniz@gmail.com
CELULAR	(083)99601-9189

Deixe aqui sua sugestão de ações que julgue ser prioritária para a administração pública municipal execute em 2022 na sua RUA ou COMUNIDADE

Organizar um grupo com representantes de vários setores da Comunidade para reivindicar junto ao Governo Estadual/CAGEPA a regularização do fornecimento e da qualidade da água. Temos um dos maiores açudes da Paraíba e falta água vários dias da semana. **PROBLEMAS:** 1) bomba d'água com capacidade inferior à necessidade do consumo municipal; 2) tubulação obsoleta que leva a água do açude à cidade, com diâmetro insuficiente para o volume de água consumida e de metal enferrujado que solta escamas metálicas que chegam até às caixas d'água das residências; 3) os filtros de água da CAGEPA local funcionam parcialmente, um deles está com defeito há anos, permitindo que as tubulações e caixas d'água das residências se encham de lama com frequência. É UM PROBLEMA DE SAÚDE PÚBLICA PARA TODAS AS PESSOAS DA CIDADE.

QUAIS ÁREAS ESPECÍFICAS DA ADMINISTRAÇÃO PODEM MELHORAR?

Escolha 1 (um) opção das seguintes áreas abaixo.

EDUCAÇÃO	ENSINO FUNDAMENTAL
SAÚDE	CONSULTAS E EXAMES ESPECIALIZADOS
DESENVOLVIMENTO SOCIAL	ENFRENTAMENTO À EXTREMA POBREZA
CULTURA	MAIOR VALORIZAÇÃO DO PATRIMÔNIO CULTURAL E ARTISTAS LOCAIS
TURISMO E ESPORTES	FORTALECIMENTO DE AÇÕES VOLTADAS AO TURISMO
DESENVOLVIMENTO ECONÔMICO	PROJETOS DE INCENTIVO A INDÚSTRIA E AO COMÉRCIO
AGRICULTURA	ABASTECIMENTO E SEGURANÇA ALIMENTAR
TRANSPORTE E TRÂNSITO	SINALIZAÇÃO VIÁRIA
INFRAESTRUTURA E SERVIÇOS PÚBLICOS	SANEAMENTO BÁSICO
MEIO AMBIENTE	INCENTIVO AO PLANTIO DE ÁRVORES

#40

ORIENTAÇÃO SEXUAL	FEMININO
ESCOLARIDADE	Fundamental completo
FAIXA ETÁRIA	60 acima
ONDE RESIDE	ZONA URBANA
NOME	HILDETE ANTAS FRANÇA
E-MAIL	fazendinha@gmail.com
CELULAR	(083)99603-5276

Deixe aqui sua sugestão de ações que julgue ser prioritária para a administração pública municipal execute em 2022 na sua RUA ou COMUNIDADE

ESGOTOS: falta tubulação para coleta de esgotos em grande parte da cidade. Os esgotos escorrem a céu aberto nas ruas das periferias. O grande volume de esgotos se concentra no terreno abaixo da lagoa e, quando chove, são levados para o açude Municipal. O Ministério do Exército, através da equipe coordenadora dos serviços de distribuição de água dos carros pipas declarou que não coletava água do Açude Catolé por ela ser IMPRÓPRIA PARA O CONSUMO HUMANO.

QUAIS ÁREAS ESPECÍFICAS DA ADMINISTRAÇÃO PODEM MELHORAR?

Escolha 1 (um) opção das seguintes áreas abaixo.

EDUCAÇÃO	ENSINO FUNDAMENTAL
SAÚDE	CONSULTAS E EXAMES ESPECIALIZADOS
DESENVOLVIMENTO SOCIAL	ENFRENTAMENTO À EXTREMA POBREZA
CULTURA	MAIOR VALORIZAÇÃO DO PATRIMÔNIO CULTURAL E ARTISTAS LOCAIS
TURISMO E ESPORTES	FORTALECIMENTO DE AÇÕES VOLTADAS AO TURISMO
DESENVOLVIMENTO ECONÔMICO	PROJETOS DE INCENTIVO A INDÚSTRIA E AO COMÉRCIO
AGRICULTURA	ABASTECIMENTO E SEGURANÇA ALIMENTAR
TRANSPORTE E TRÂNSITO	SINALIZAÇÃO VIÁRIA
INFRAESTRUTURA E SERVIÇOS PÚBLICOS	SANEAMENTO BÁSICO
MEIO AMBIENTE	INCENTIVO AO PLANTIO DE ÁRVORES

#41

ORIENTAÇÃO SEXUAL	MASCULINO
ESCOLARIDADE	Médio completo
FAIXA ETÁRIA	16 a 29 anos
ONDE RESIDE	ZONA URBANA
NOME	Lúcio Eduardo
CELULAR	(083)99925-0554

Deixe aqui sua sugestão de ações que julgue ser prioritária para a administração pública municipal execute em 2022 na sua RUA ou COMUNIDADE

CRIAÇÃO DE UM CAMPEONATO DE FUTEBOL E FUTSAL VISANDO A VALORIZAÇÃO DO DESPORTISTA MANAIRENSE, IMPLANTAÇÃO DA SEMANA CULTURAL COMO UM EVENTO DA PREFEITURA, IMPLANTAÇÃO DE UM PONTO PARA TAXISTAS E MOTO TAXISTAS VALORIZANDO ESSA PRÁTICA QUE É POUCO EXPLORADA.

QUAIS ÁREAS ESPECÍFICAS DA ADMINISTRAÇÃO PODEM MELHORAR?

Escolha 1 (um) opção das seguintes áreas abaixo.

EDUCAÇÃO	EDUCAÇÃO ESPECIAL
SAÚDE	CONSULTAS E EXAMES ESPECIALIZADOS
DESENVOLVIMENTO SOCIAL	ENFRENTAMENTO À EXTREMA POBREZA
CULTURA	EVENTOS
TURISMO E ESPORTES	COMPETIÇÕES ESPORTIVAS
DESENVOLVIMENTO ECONÔMICO	PROJETOS DE INCENTIVO A INDÚSTRIA E AO COMÉRCIO
AGRICULTURA	ASSISTÊNCIA AO PRODUTOR RURAL
TRANSPORTE E TRÂNSITO	TRANSPORTE PÚBLICO
INFRAESTRUTURA E SERVIÇOS PÚBLICOS	ILUMINAÇÃO PÚBLICA
MEIO AMBIENTE	INCENTIVO AO PLANTIO DE ÁRVORES



Prefeitura Municipal de Manaíra

Secretaria de Finanças

Departamento de Contabilidade - PPA-Plano Plurianual - 2022 à 2025 - R\$ 1,00

Anexo XIII - Quadro de Detalhamento da Receita Prevista - Q.D.R.

Receitas		Valor (2022)	Valor (2023)	Valor (2024)	Valor (2025)	Total
1000.00.00.00 Receitas Correntes		34.965.330,00	36.101.715,00	37.184.750,00	38.300.295,00	146.552.090,00
1100.00.00.00 Impostos, Taxas e Contribuições de Melhoria		646.420,00	667.430,00	687.451,00	708.075,00	2.709.376,00
1110.00.00.00 IMPOSTOS		636.020,00	656.691,00	676.392,00	696.683,00	2.665.786,00
	1112.00.00.00 Impostos sobre o Patrimônio	6.520,00	6.732,00	6.934,00	7.142,00	27.328,00
	1112.50.00.00 Imposto sobre a Propriedade Predial e Territorial Urbana	4.400,00	4.543,00	4.679,00	4.820,00	18.442,00
0002	1112.50.01.00 Imposto sobre a Propriedade Predial e Territorial Urbana - IPTU	4.400,00	4.543,00	4.679,00	4.820,00	18.442,00
	1112.53.00.00 Impostos sobre Transmissão "Inter Vivos" de Bens Imóveis e de Direitos Reais sobre Imóveis	2.120,00	2.189,00	2.255,00	2.322,00	8.886,00
0004	1112.53.01.02 Imposto Transmissão "Inter Vivos" de Bens Imóveis e de Direitos Reais Imóveis - ITBI	2.120,00	2.189,00	2.255,00	2.322,00	8.886,00
	1113.00.00.00 Impostos sobre a Renda e Proventos de Qualquer Natureza	435.000,00	449.138,00	462.612,00	476.490,00	1.823.240,00
	1113.03.00.00 Imposto sobre a Renda - Retido na Fonte	435.000,00	449.138,00	462.612,00	476.490,00	1.823.240,00
0001	1113.03.11.00 IMPOSTO DE RENDA RETIDO NAS FONTES SOBRE OS RENDIMENTOS DO TRABALHO	435.000,00	449.138,00	462.612,00	476.490,00	1.823.240,00
	1114.00.00.00 Impostos sobre a Produção e Circulação de Mercadorias e Serviços	194.500,00	200.821,00	206.846,00	213.051,00	815.218,00
	1114.51.00.00 Impostos sobre Serviços	194.500,00	200.821,00	206.846,00	213.051,00	815.218,00
0007	1114.51.11.00 ISS - SIMPLES NACIONAL	24.500,00	25.296,00	26.055,00	26.837,00	102.688,00
0006	1114.51.11.01 Imposto sobre Serviços de Qualquer Natureza - ISSQN - Principal	170.000,00	175.525,00	180.791,00	186.214,00	712.530,00
1120.00.00.00 Taxas		10.400,00	10.739,00	11.059,00	11.392,00	43.590,00
	1121.00.00.00 Taxas Pelo Exercício do Poder de Polícia	5.900,00	6.092,00	6.274,00	6.463,00	24.729,00
	1121.01.00.00 Taxas de Inspeção, Controle e Fiscalização	5.900,00	6.092,00	6.274,00	6.463,00	24.729,00
0009	1121.01.01.00 Taxa de Utilização de Domínio Público	1.500,00	1.549,00	1.595,00	1.643,00	6.287,00
0011	1121.01.01.03 Taxa de Licença, Localização e Funcionamento	4.400,00	4.543,00	4.679,00	4.820,00	18.442,00
	1122.00.00.00 Taxas Pela Prestação de Serviços	4.500,00	4.647,00	4.785,00	4.929,00	18.861,00
	1122.01.00.00 Taxas pela Prestação de Serviços em Geral	4.500,00	4.647,00	4.785,00	4.929,00	18.861,00
0014	1122.01.01.00 Taxa de Serviços Administrativos	1.000,00	1.033,00	1.063,00	1.095,00	4.191,00
0013	1122.01.01.02 Taxas pela Prestação de Serviços	3.500,00	3.614,00	3.722,00	3.834,00	14.670,00
1200.00.00.00 Contribuições		7.000,00	7.228,00	7.444,00	7.668,00	29.340,00
1240.00.00.00 Contribuição para o Custeio do Serviço de Iluminação Pública		7.000,00	7.228,00	7.444,00	7.668,00	29.340,00
	1241.00.00.00 Contribuição para o Custeio do Serviço de Iluminação Pública	7.000,00	7.228,00	7.444,00	7.668,00	29.340,00
	1241.50.00.00 Contribuição para o Custeio do Serviço de Iluminação Pública	7.000,00	7.228,00	7.444,00	7.668,00	29.340,00
0160	1241.50.01.00 Contribuição para o Custeio do Serviço de Iluminação Pública - Principal	7.000,00	7.228,00	7.444,00	7.668,00	29.340,00



Prefeitura Municipal de Manaíra

Secretaria de Finanças

Departamento de Contabilidade - PPA-Plano Plurianual - 2022 à 2025 - R\$ 1,00

Anexo XIII - Quadro de Detalhamento da Receita Prevista - Q.D.R.

Receitas		Valor (2022)	Valor (2023)	Valor (2024)	Valor (2025)	Total
1300.00.00.00	RECEITA PATRIMONIAL	54.700,00	56.482,00	58.169,00	59.915,00	229.266,00
1320.00.00.00	Valores Mobiliários	54.700,00	56.482,00	58.169,00	59.915,00	229.266,00
1321.00.00.00	Juros e Correções Monetárias	54.700,00	56.482,00	58.169,00	59.915,00	229.266,00
1321.01.00.00	Remuneração de Depósitos Bancários	54.700,00	56.482,00	58.169,00	59.915,00	229.266,00
0016 1321.01.01.00	Remuneração de Depósitos Bancários - Vinculados	23.000,00	23.748,00	24.460,00	25.194,00	96.402,00
0139 1321.01.01.01	Remuneração de Depósitos Bancários -QSE	2.000,00	2.065,00	2.127,00	2.191,00	8.383,00
0144 1321.01.01.03	Remuneração de Depósitos Bancários -BLOCO SAUDE	1.000,00	1.033,00	1.063,00	1.095,00	4.191,00
	INVESTIMENTO					
0141 1321.01.01.05	Remuneração de Depósitos Bancários -FNDE	1.000,00	1.033,00	1.063,00	1.095,00	4.191,00
0150 1321.01.01.07	Remuneração de Depósitos Bancários	2.000,00	2.065,00	2.127,00	2.191,00	8.383,00
	-OUTROS/ESTADO					
0147 1321.01.01.08	Remuneração de Depósitos Bancários - FNAS	1.000,00	1.033,00	1.063,00	1.095,00	4.191,00
0017 1321.01.01.09	Remuneração de Depósitos Bancários - FUNDEB	14.200,00	14.662,00	15.101,00	15.554,00	59.517,00
0148 1321.01.01.10	Remuneração de Depósitos Bancários - ASSISTENCIA	1.000,00	1.033,00	1.063,00	1.095,00	4.191,00
	ESTADO					
0142 1321.01.01.12	Remuneração de Depósitos Bancários - EDUCAÇÃO	1.000,00	1.033,00	1.063,00	1.095,00	4.191,00
	ESTADO					
0151 1321.01.01.13	Remuneração de Depósitos Bancários -EDUCACAO	1.000,00	1.033,00	1.063,00	1.095,00	4.191,00
	MDE					
0149 1321.01.01.15	Remuneração de Depósitos Bancários -	2.000,00	2.065,00	2.127,00	2.191,00	8.383,00
	OUTROS/UNIAO					
0152 1321.01.01.16	Remuneração de Depósitos Bancários -SAUDE	2.000,00	2.065,00	2.127,00	2.191,00	8.383,00
	PROPRIO					
0146 1321.01.01.17	Remuneração de Depósitos Bancários - SAUDE	1.000,00	1.033,00	1.063,00	1.095,00	4.191,00
	ESTADO					
0015 1321.01.01.19	Remuneração de Depósitos Bancários - SUS	2.500,00	2.581,00	2.659,00	2.738,00	10.478,00
1600.00.00.00	RECEITA DE SERVIÇOS	10.000,00	10.325,00	10.635,00	10.954,00	41.914,00
1610.00.00.00	Serviços Administrativos e Comerciais Gerais	10.000,00	10.325,00	10.635,00	10.954,00	41.914,00
1611.00.00.00	Serviços Administrativos e Comerciais Gerais	10.000,00	10.325,00	10.635,00	10.954,00	41.914,00
1611.02.00.00	Inscrição em Concursos e Processos Seletivos	10.000,00	10.325,00	10.635,00	10.954,00	41.914,00
0020 1611.02.01.00	Serviços de Inscrição em Concursos Públicos	10.000,00	10.325,00	10.635,00	10.954,00	41.914,00
1700.00.00.00	TRANSFERENCIAS CORRENTES	34.182.210,00	35.293.137,00	36.351.925,00	37.442.483,00	143.269.755,00
1710.00.00.00	Transferências da União e de suas Entidades	22.842.690,00	23.585.081,00	24.292.628,00	25.021.409,00	95.741.808,00
1711.00.00.00	Transferências Decorrentes de Participação na Receita da União	16.365.730,00	16.897.616,00	17.404.545,00	17.926.682,00	68.594.573,00
1711.51.00.00	Cota-Parte do Fundo de Participação dos Municípios - FPM	16.360.200,00	16.891.906,00	17.398.664,00	17.920.625,00	68.571.395,00
0021 1711.51.11.00	COTA-PARTE DO FUNDO DE PARTICIPAÇÃO DOS MUNICÍPIOS - COTA MENSAL	15.200.000,00	15.694.000,00	16.164.820,00	16.649.765,00	63.708.585,00
0022 1711.51.21.00	Cota-Parte do Fundo de Participação do Municípios – 1% Dezembro	580.100,00	598.953,00	616.922,00	635.430,00	2.431.405,00



Prefeitura Municipal de Manaíra

Secretaria de Finanças

Departamento de Contabilidade - PPA-Plano Plurianual - 2022 à 2025 - R\$ 1,00

Anexo XIII - Quadro de Detalhamento da Receita Prevista - Q.D.R.

Receitas			Valor (2022)	Valor (2023)	Valor (2024)	Valor (2025)	Total
0023	1711.51.31.00	Cota-Parte do Fundo de Participação dos Municípios - 1%- mês de julho	580.100,00	598.953,00	616.922,00	635.430,00	2.431.405,00
	1711.52.00.00	Cota-Parte do Imposto Sobre a Propriedade Territorial Rural	330,00	341,00	351,00	361,00	1.383,00
0024	1711.52.01.00	Cota-Parte do Imposto Sobre a Propriedade Territorial Rural	330,00	341,00	351,00	361,00	1.383,00
	1711.54.00.00	Cota-Parte da Contribuição de Intervenção no Domínio Econômico	5.200,00	5.369,00	5.530,00	5.696,00	21.795,00
0163	1711.54.01.00	Cota-Parte da Contribuição de Intervenção no Domínio Econômico - Principal	5.200,00	5.369,00	5.530,00	5.696,00	21.795,00
	1712.00.00.00	Transferências das Compensações Financeiras pela Exploração de Recursos Naturais	248.000,00	256.060,00	263.742,00	271.654,00	1.039.456,00
	1712.52.00.00	Cota-parte da Compensação Financeira pela Produção de Petróleo	248.000,00	256.060,00	263.742,00	271.654,00	1.039.456,00
0025	1712.52.41.00	Cota-Parte do Fundo Especial do Petróleo – FEP	248.000,00	256.060,00	263.742,00	271.654,00	1.039.456,00
	1713.00.00.00	Transferências de Recursos do Sistema Único de Saúde – SUS	3.067.300,00	3.166.988,00	3.261.996,00	3.359.858,00	12.856.142,00
	1713.50.00.00	Transferências de Recursos do Sistema Único de Saúde – SUS – Repasses Fundo a Fundo - Bloco de Manutenção das Ações e Serviços Públicos de Saúde	3.067.300,00	3.166.988,00	3.261.996,00	3.359.858,00	12.856.142,00
0033	1713.50.11.01	Programa de Informatização da APS	72.000,00	74.340,00	76.570,00	78.867,00	301.777,00
0029	1713.50.11.06	Incentivo Financeiro da APS - Desempenho	194.400,00	200.718,00	206.740,00	212.942,00	814.800,00
0032	1713.50.11.07	Incentivo Financeiro da Aps - Per Capita de Transição	11.000,00	11.358,00	11.698,00	12.049,00	46.105,00
0027	1713.50.11.08	Agentes Comunitário de Saúde	403.000,00	416.098,00	428.580,00	441.438,00	1.689.116,00
0031	1713.50.11.11	Incentivo Financeiro da APS - Capitação Ponderada	76.800,00	79.296,00	81.675,00	84.125,00	321.896,00
0176	1713.50.11.13	Incremento Temporário ao Custeio dos Serviços de Atenção Básica em Saúde	450.000,00	464.625,00	478.564,00	492.921,00	1.886.110,00
0174	1713.50.11.22	Polos de Academia da Saúde	36.000,00	37.170,00	38.285,00	39.434,00	150.889,00
0030	1713.50.11.27	Transf.Rec.Bloco Manut. Ações e Serv.Púb.de Saúde-COVID19	352.000,00	363.440,00	374.343,00	385.573,00	1.475.356,00
0035	1713.50.21.04	Serviço de Atendimento Móvel de Urgência - SAMU 192 - Federal	264.000,00	272.580,00	280.757,00	289.180,00	1.106.517,00
0036	1713.50.21.06	Transferência de Recursos do SUS – Atenção Especializada	160.000,00	165.200,00	170.156,00	175.261,00	670.617,00
0038	1713.50.31.02	Piso de Vigilância Sanitária	12.000,00	12.390,00	12.762,00	13.145,00	50.297,00
0167	1713.50.31.03	Manutenção das Ações e Serv. Púb.de Saúde – Vigilância em Saúde-COVID19	720.000,00	743.400,00	765.702,00	788.673,00	3.017.775,00
0039	1713.50.31.05	Piso Fixo de Vigilância e Promoção em Saúde - PFVPS	50.100,00	51.728,00	53.280,00	54.879,00	209.987,00
0040	1713.50.41.02	Transferência Assistência Farmacêutica	66.000,00	68.145,00	70.189,00	72.295,00	276.629,00
0042	1713.50.91.03	Transf.Rec.Bloco de Manut.das Ações e Serv.Púb.Saúde – Outros Programas - Principal	200.000,00	206.500,00	212.695,00	219.076,00	838.271,00
	1714.00.00.00	Transferências de Recursos do Fundo Nacional do Desenvolvimento da Educação – FNDE	443.977,00	458.407,00	472.158,00	486.323,00	1.860.865,00



Prefeitura Municipal de Manaíra

Secretaria de Finanças

Departamento de Contabilidade - PPA-Plano Plurianual - 2022 à 2025 - R\$ 1,00

Anexo XIII - Quadro de Detalhamento da Receita Prevista - Q.D.R.

	Receitas	Valor (2022)	Valor (2023)	Valor (2024)	Valor (2025)	Total
	1714.50.00.00 Transferências do Salário-Educação	161.000,00	166.233,00	171.219,00	176.356,00	674.808,00
0044	1714.50.01.00 Transferências do Salário-Educação	161.000,00	166.233,00	171.219,00	176.356,00	674.808,00
	1714.51.00.00 Transferências Diretas do FNDE referentes ao Programa Dinheiro Direto na Escola – PDDE	10.638,00	10.984,00	11.313,00	11.653,00	44.588,00
0045	1714.51.01.00 Programa Dinheiro Direto na Escola – PDDE	10.638,00	10.984,00	11.313,00	11.653,00	44.588,00
	1714.52.00.00 Transferências referentes ao Programa Nacional de Alimentação Escolar – PNAE	176.036,00	181.757,00	187.210,00	192.826,00	737.829,00
0046	1714.52.01.00 Programa Nacional de Alimentação Escolar - PNAE	176.036,00	181.757,00	187.210,00	192.826,00	737.829,00
	1714.53.00.00 Transferências referentes ao Programa Nacional de Apoio ao Transporte do Escolar – PNATE	71.303,00	73.620,00	75.829,00	78.104,00	298.856,00
0051	1714.53.01.00 Programa Nacional de Apoio ao Transporte do Escolar – PNATE	71.303,00	73.620,00	75.829,00	78.104,00	298.856,00
	1714.99.00.00 Outras Transferências Diretas do Fundo Nacional do Desenvolvimento da Educação - FNDE	25.000,00	25.813,00	26.587,00	27.384,00	104.784,00
0158	1714.99.01.00 Outras Transferências Diretas do FNDE	25.000,00	25.813,00	26.587,00	27.384,00	104.784,00
	1715.00.00.00 Transferências de Recursos de Complementação da União ao Fundo de Manutenção e Desenvolvimento da Educação Básica e de Valorização dos Profissionais da Educação – FUNDEB	2.422.000,00	2.500.715,00	2.575.736,00	2.653.008,00	10.151.459,00
	1715.50.00.00 Transferências de Recursos de Complementação da União ao Fundeb – VAAT	1.222.000,00	1.261.715,00	1.299.566,00	1.338.553,00	5.121.834,00
0172	1715.50.01.00 Transf.de Rec.de Complementação da União ao Fundeb – VAAT	1.222.000,00	1.261.715,00	1.299.566,00	1.338.553,00	5.121.834,00
	1715.51.00.00 Transferências de Recursos de Complementação da União ao Fundeb – VAAF	1.200.000,00	1.239.000,00	1.276.170,00	1.314.455,00	5.029.625,00
0057	1715.51.01.00 Transferências de Recursos de Complementação da União ao Fundeb – VAAF - Principal	1.200.000,00	1.239.000,00	1.276.170,00	1.314.455,00	5.029.625,00
	1716.00.00.00 Transferências de Recursos do Fundo Nacional de Assistência Social – FNAS	285.483,00	294.763,00	303.604,00	312.712,00	1.196.562,00
	1716.50.00.00 Transferências de Recursos do Fundo Nacional de Assistência Social – FNAS	285.483,00	294.763,00	303.604,00	312.712,00	1.196.562,00
0061	1716.50.01.01 Programa Criança Feliz	48.000,00	49.560,00	51.047,00	52.578,00	201.185,00
0060	1716.50.01.02 Índice de Gestão Descentralizada do SUAS	8.000,00	8.260,00	8.508,00	8.763,00	33.531,00
0063	1716.50.01.04 Piso Básico Fixo - CRAS - FNAS	37.000,00	38.203,00	39.349,00	40.529,00	155.081,00
0058	1716.50.01.07 Piso Básico Variável - SCFV - FNAS	45.000,00	46.463,00	47.856,00	49.292,00	188.611,00
0059	1716.50.01.09 Índice de Gestão Descentralizada - IGDBF	35.800,00	36.964,00	38.072,00	39.215,00	150.051,00
0062	1716.50.01.14 Outras Transf. de Recursos do Fundo Nacional de Assistência Social – FNAS	86.683,00	89.500,00	92.185,00	94.951,00	363.319,00
0064	1716.50.01.16 Incremento Temporário ao Bloco da PSB para Ações de Combate ao COVID-19	25.000,00	25.813,00	26.587,00	27.384,00	104.784,00
	1719.00.00.00 Outras Transferências de Recursos da União e de suas Entidades	10.200,00	10.532,00	10.847,00	11.172,00	42.751,00
	Transferências Financeiras do ICMS – Desoneração –					



Prefeitura Municipal de Manaíra

Secretaria de Finanças

Departamento de Contabilidade - PPA-Plano Plurianual - 2022 à 2025 - R\$ 1,00

Anexo XIII - Quadro de Detalhamento da Receita Prevista - Q.D.R.

Receitas		Valor (2022)	Valor (2023)	Valor (2024)	Valor (2025)	Total
1719.51.00.00	L.C. Nº 87/96	1.000,00	1.033,00	1.063,00	1.095,00	4.191,00
0056 1719.51.01.00	TRANSF. FINANCEIRA DO ICMS-DESON - L.C. Nº 87/96	1.000,00	1.033,00	1.063,00	1.095,00	4.191,00
1719.99.00.00	Outras Transferências de Recursos da União e de suas Entidades	9.200,00	9.499,00	9.784,00	10.077,00	38.560,00
0108 1719.99.01.00	Outras Transf. da União - ADO - LC 176/2020 (ADO25)	1.700,00	1.755,00	1.808,00	1.862,00	7.125,00
0065 1719.99.01.02	Outras Transferências da União	7.500,00	7.744,00	7.976,00	8.215,00	31.435,00
1720.00.00.00	Transferências dos Estados e do Distrito Federal e de suas Entidades	2.387.520,00	2.465.116,00	2.539.069,00	2.615.239,00	10.006.944,00
1721.00.00.00	Participação na Receita dos Estados e Distrito Federal	2.277.520,00	2.351.540,00	2.422.086,00	2.494.748,00	9.545.894,00
1721.50.00.00	Cota-Parte do ICMS	2.162.000,00	2.232.265,00	2.299.233,00	2.368.210,00	9.061.708,00
0066 1721.50.01.00	COTA-PARTE DO ICMS	2.162.000,00	2.232.265,00	2.299.233,00	2.368.210,00	9.061.708,00
1721.51.00.00	Cota-Parte do IPVA	114.200,00	117.912,00	121.449,00	125.092,00	478.653,00
0067 1721.51.01.00	Cota-Parte do IPVA	114.200,00	117.912,00	121.449,00	125.092,00	478.653,00
1721.52.00.00	Cota-Parte do IPI - Municípios	1.320,00	1.363,00	1.404,00	1.446,00	5.533,00
0068 1721.52.01.00	COTA-PARTE DO IPI - MUNICÍPIOS	1.320,00	1.363,00	1.404,00	1.446,00	5.533,00
1723.00.00.00	Transferências de Recursos do Sistema Único de Saúde – SUS	25.000,00	25.813,00	26.587,00	27.384,00	104.784,00
1723.50.00.00	Transferências de Recursos do Sistema Único de Saúde – SUS	25.000,00	25.813,00	26.587,00	27.384,00	104.784,00
0112 1723.50.01.00	Transferência de Recursos do Estado para Programas de Saúde – Repasse Fundo a Fundo - FES	25.000,00	25.813,00	26.587,00	27.384,00	104.784,00
1724.00.00.00	Transferências de Convênios dos Estados e DF e de Suas Entidades	71.000,00	73.308,00	75.507,00	77.772,00	297.587,00
1724.51.00.00	Transferências de Convênios dos Estados Destinadas a Programas de Educação	71.000,00	73.308,00	75.507,00	77.772,00	297.587,00
0117 1724.51.01.00	Transferências de Convênio dos Estados Destinadas a Programas de Educação	10.000,00	10.325,00	10.635,00	10.954,00	41.914,00
0075 1724.51.01.02	Convênio Transporte Escolar Estadual	61.000,00	62.983,00	64.872,00	66.818,00	255.673,00
1729.00.00.00	Outras Transferências dos Estados e Distrito Federal	14.000,00	14.455,00	14.889,00	15.335,00	58.679,00
1729.51.00.00	Transferências de Estados destinadas à Assistência Social	14.000,00	14.455,00	14.889,00	15.335,00	58.679,00
0114 1729.51.01.03	Transferências de Estados destinadas à Assistência Social – Principal	14.000,00	14.455,00	14.889,00	15.335,00	58.679,00
1750.00.00.00	Transferências de Outras Instituições Públicas	8.952.000,00	9.242.940,00	9.520.228,00	9.805.835,00	37.521.003,00
1751.00.00.00	Transferências de Recursos do Fundo de Manutenção e Desenvolvimento da Educação Básica e de Valorização dos Profissionais da Educação - FUNDEB	8.952.000,00	9.242.940,00	9.520.228,00	9.805.835,00	37.521.003,00
1751.50.00.00	Transferências de Recursos do Fundo de Manutenção e Desenvolvimento da Educação Básica e de Valorização dos Profissionais da Educação – FUNDEB	8.952.000,00	9.242.940,00	9.520.228,00	9.805.835,00	37.521.003,00



Prefeitura Municipal de Manaíra

Secretaria de Finanças

Departamento de Contabilidade - PPA-Plano Plurianual - 2022 à 2025 - R\$ 1,00

Anexo XIII - Quadro de Detalhamento da Receita Prevista - Q.D.R.

	Receitas	Valor (2022)	Valor (2023)	Valor (2024)	Valor (2025)	Total
0076	1751.50.01.00 TRANSFERÊNCIAS DE RECURSOS DO FUNDEB	8.952.000,00	9.242.940,00	9.520.228,00	9.805.835,00	37.521.003,00
	1900.00.00.00 OUTRAS RECEITAS CORRENTES	65.000,00	67.113,00	69.126,00	71.200,00	272.439,00
	1920.00.00.00 Indenizações, Restituições e Ressarcimentos	32.000,00	33.040,00	34.031,00	35.052,00	134.123,00
	1922.00.00.00 Restituições	32.000,00	33.040,00	34.031,00	35.052,00	134.123,00
	1922.99.00.00 OUTRAS RESTITUIÇÕES	32.000,00	33.040,00	34.031,00	35.052,00	134.123,00
0077	1922.99.01.00 Outras Restituições	32.000,00	33.040,00	34.031,00	35.052,00	134.123,00
	1990.00.00.00 Demais Receitas Correntes	33.000,00	34.073,00	35.095,00	36.148,00	138.316,00
	1999.00.00.00 Outras Receitas Correntes	33.000,00	34.073,00	35.095,00	36.148,00	138.316,00
	1999.99.00.00 Outras Receitas	33.000,00	34.073,00	35.095,00	36.148,00	138.316,00
0154	1999.99.01.00 Outras Receitas - Principal	33.000,00	34.073,00	35.095,00	36.148,00	138.316,00
	2000.00.00.00 Receitas de Capital	5.465.029,00	5.642.644,00	5.811.922,00	5.986.279,00	22.905.874,00
	2100.00.00.00 Operações de Crédito	34.000,00	35.105,00	36.158,00	37.243,00	142.506,00
	2110.00.00.00 Operações de Crédito - Mercado Interno	34.000,00	35.105,00	36.158,00	37.243,00	142.506,00
	2112.00.00.00 Operações de Crédito Contratuais - Mercado Interno	34.000,00	35.105,00	36.158,00	37.243,00	142.506,00
	2112.54.00.00 Operações de Crédito Internas para Programas de Modernização da Administração Pública	34.000,00	35.105,00	36.158,00	37.243,00	142.506,00
0161	2112.54.01.00 Operações de Crédito Internas para Programas de Modernização da Administração Pública - Principal	34.000,00	35.105,00	36.158,00	37.243,00	142.506,00
	2200.00.00.00 Alienação de Bens	50.000,00	51.625,00	53.174,00	54.769,00	209.568,00
	2210.00.00.00 Alienação de Bens Móveis	50.000,00	51.625,00	53.174,00	54.769,00	209.568,00
	2213.00.00.00 Alienação de Bens Móveis e Semoventes	50.000,00	51.625,00	53.174,00	54.769,00	209.568,00
	2213.01.00.00 Alienação de Bens Móveis e Semoventes	50.000,00	51.625,00	53.174,00	54.769,00	209.568,00
0078	2213.01.01.00 Alienação de Bens Móveis e Semoventes	50.000,00	51.625,00	53.174,00	54.769,00	209.568,00
	2400.00.00.00 Transferências de Capital	5.381.029,00	5.555.914,00	5.722.590,00	5.894.267,00	22.553.800,00
	2410.00.00.00 Transferências da União e de suas Entidades	5.020.493,00	5.183.660,00	5.339.169,00	5.499.344,00	21.042.666,00
	2411.00.00.00 Transferências de Recursos do Sistema Único de Saúde - SUS	229.000,00	236.443,00	243.536,00	250.842,00	959.821,00
	2411.51.00.00 Transferências de Recursos do Sistema Único de Saúde - SUS - Fundo a Fundo - Bloco de Estruturação da Rede de Serviços Públicos de Saúde	229.000,00	236.443,00	243.536,00	250.842,00	959.821,00
0120	2411.51.11.00 Transf.Rec.Bloco de Estrut.Redeserv.Públicos de Saúde - Atenção Primária - Principal	75.000,00	77.438,00	79.761,00	82.153,00	314.352,00
0121	2411.51.21.00 Transf.Rec.Bloco de Estrut.Redeserv.Públicos de Saúde- Atenção Especializada - Principal	82.000,00	84.665,00	87.205,00	89.821,00	343.691,00
0122	2411.51.41.00 Transf.Rec.Bloco de Estrut.Redeserv.Públicos de Saúde-Vigil. em Saúde-COVID19	36.000,00	37.170,00	38.285,00	39.434,00	150.889,00
0169	2411.51.41.02 Transf.de Rec.do Bloco de Estrut.da Rede de Serv.Púb.de Saúde - Vigilância em Saúde	36.000,00	37.170,00	38.285,00	39.434,00	150.889,00
	2412.00.00.00 Transferências de Recursos do Fundo Nacional do Desenvolvimento da Educação - FNDE	3.725.958,00	3.847.052,00	3.962.463,00	4.081.337,00	15.616.810,00
	Transferências de Recursos Destinados a Programas de					



Prefeitura Municipal de Manaíra

Secretaria de Finanças

Departamento de Contabilidade - PPA-Plano Plurianual - 2022 à 2025 - R\$ 1,00

Anexo XIII - Quadro de Detalhamento da Receita Prevista - Q.D.R.

Receitas		Valor (2022)	Valor (2023)	Valor (2024)	Valor (2025)	Total
	2412.50.00.00 Educação	3.725.958,00	3.847.052,00	3.962.463,00	4.081.337,00	15.616.810,00
0084	2412.50.11.03 Convênio Ônibus Transporte Escolar - FNDE	3.725.958,00	3.847.052,00	3.962.463,00	4.081.337,00	15.616.810,00
	2414.00.00.00 Transferências de Convênios da União e de suas Entidades	1.065.535,00	1.100.165,00	1.133.170,00	1.167.165,00	4.466.035,00
	2414.50.00.00 Transferências de Convênios da União para o Sistema Único de Saúde – SUS	64.051,00	66.133,00	68.117,00	70.160,00	268.461,00
0127	2414.50.01.00 Transf. de Convênio da União para o Sistema Único de Saúde – SUS	64.051,00	66.133,00	68.117,00	70.160,00	268.461,00
	2414.99.00.00 Outras Transferências de Convênios da União e de Suas Entidades	1.001.484,00	1.034.032,00	1.065.053,00	1.097.005,00	4.197.574,00
0129	2414.99.01.13 Outras Transferências de Convênios da União	1.001.484,00	1.034.032,00	1.065.053,00	1.097.005,00	4.197.574,00
	2420.00.00.00 Transferências dos Estados e do Distrito Federal e de suas Entidades	360.536,00	372.254,00	383.421,00	394.923,00	1.511.134,00
	2422.00.00.00 Transferências de Convênios dos Estados e DF e de Suas Entidades	360.536,00	372.254,00	383.421,00	394.923,00	1.511.134,00
	2422.50.00.00 Transferências de Convênios dos Estados para o Sistema Único de Saúde – SUS	22.000,00	22.715,00	23.396,00	24.098,00	92.209,00
0134	2422.50.01.00 Transferências de Convênios dos Estados para o Sistema Único de Saúde – SUS – Principal	22.000,00	22.715,00	23.396,00	24.098,00	92.209,00
	2422.51.00.00 Transferências de Convênios dos Estados destinadas a Programas de Educação	97.500,00	100.669,00	103.689,00	106.799,00	408.657,00
0135	2422.51.01.00 Transferências de Convênios dos Estados destinadas a Programas de Educação - Conv. 215_2018	97.500,00	100.669,00	103.689,00	106.799,00	408.657,00
	2422.99.00.00 Outras Transferências de Convênios dos Estados e DF e de Suas Entidades	241.036,00	248.870,00	256.336,00	264.026,00	1.010.268,00
0136	2422.99.01.01 Outras Transferências de Convênio dos Estados – Principal	241.036,00	248.870,00	256.336,00	264.026,00	1.010.268,00
	9000.00.00.00 Receitas Correntes	3.495.769,00	3.609.382,00	3.717.664,00	3.829.192,00	14.652.007,00
	9700.00.00.00 Transferências Correntes	3.495.769,00	3.609.382,00	3.717.664,00	3.829.192,00	14.652.007,00
	9710.00.00.00 Transferências da União e de suas Entidades	3.040.265,00	3.139.074,00	3.233.246,00	3.330.243,00	12.742.828,00
	9711.00.00.00 Transferências Decorrentes de Participação na Receita da União	3.040.065,00	3.138.867,00	3.233.033,00	3.330.024,00	12.741.989,00
	9711.51.00.00 Cota-Parte do Fundo de Participação dos Municípios - FPM	3.040.000,00	3.138.800,00	3.232.964,00	3.329.953,00	12.741.717,00
0101	9711.51.11.00 Cota-Parte do Fundo de Participação dos Municípios - Cota Mensal - Principal	3.040.000,00	3.138.800,00	3.232.964,00	3.329.953,00	12.741.717,00
	9711.52.00.00 Cota-Parte do Imposto Sobre a Propriedade Territorial Rural	65,00	67,00	69,00	71,00	272,00
0102	9711.52.01.00 Cota-Parte do Imposto Sobre a Propriedade Territorial Rural	65,00	67,00	69,00	71,00	272,00
	9719.00.00.00 Outras Transferências de Recursos da União e de suas Entidades	200,00	207,00	213,00	219,00	839,00
	9719.51.00.00 Transferências Financeiras do ICMS – Desoneração –	200,00	207,00	213,00	219,00	839,00




Prefeitura Municipal de Manaíra

Secretaria de Finanças

Departamento de Contabilidade - PPA-Plano Plurianual - 2022 à 2025 - R\$ 1,00

Anexo XIII - Quadro de Detalhamento da Receita Prevista - Q.D.R.

Receitas			Valor (2022)	Valor (2023)	Valor (2024)	Valor (2025)	Total
0103	9719.51.01.00	L.C. Nº 87/96 Transferências Financeiras do ICMS – Desoneração – L.C. Nº 87/96 - Principal	200,00	207,00	213,00	219,00	839,00
	9720.00.00.00	Transferências dos Estados e do Distrito Federal e de suas Entidades	455.504,00	470.308,00	484.418,00	498.949,00	1.909.179,00
	9721.00.00.00	Participação na Receita dos Estados e Distrito Federal	455.504,00	470.308,00	484.418,00	498.949,00	1.909.179,00
	9721.50.00.00	Cota-Parte do ICMS	432.400,00	446.453,00	459.847,00	473.642,00	1.812.342,00
0104	9721.50.01.00	Cota-Parte do ICMS	432.400,00	446.453,00	459.847,00	473.642,00	1.812.342,00
	9721.51.00.00	Cota-Parte do IPVA	22.840,00	23.582,00	24.290,00	25.018,00	95.730,00
0105	9721.51.01.00	Cota-Parte do IPVA	22.840,00	23.582,00	24.290,00	25.018,00	95.730,00
	9721.52.00.00	Cota-Parte do IPI - Municípios	264,00	273,00	281,00	289,00	1.107,00
0106	9721.52.01.00	Cota-Parte do IPI - Municípios	264,00	273,00	281,00	289,00	1.107,00
Total Geral:			36.934.590,00	38.134.977,00	39.279.008,00	40.457.382,00	154.805.957,00


CENTRO DE SERVIÇOS
CONTAVEIS JANUSA SOTERO
LTDA
Janusa Cristina Gomes Sotero -
DIRETORA - CT CRC/ PB 5481

MANOEL VIRGULINO SIMÃO
PREFEITO



Prefeitura Municipal de Manaíra

Secretaria de Finanças

Departamento de Contabilidade - PPA-Plano Plurianual - 2022 à 2025 - R\$ 1,00

Anexo X - Quantitativo de Programas e Ações por Órgão

67

Órgão/Unidades Orçamentárias		Programas Próprios	Ações Próprias
01	Câmara Municipal	1	4
10.100	Câmara Municipal	1	4
02	Prefeitura Municipal	33	144
20.200	Secretaria Chefe do Gabinete do Prefeito	3	9
20.300	Secretaria de Administração e Planejamento	1	4
20.400	Secretaria de Finanças	2	9
20.500	Secretaria de Obras Públicas e Serviços Urbanos	3	16
20.600	Secretaria de Educação e Cultura	5	46
20.700	Fundo Municipal de Saúde	2	16
20.701	Secretaria de Saúde	3	9
20.800	Fundo Municipal de Ação Social	3	12
20.801	Secretaria de Ação Social	3	5
20.900	Secretaria de Agricultura e Abastecimento	5	15
20.901	Fundo Municipal de Desenvolvimento Rural Sustentável	2	2
29.999	Reserva de Contingência	1	1
Total Geral		34	148

CENTRO DE SERVIÇOS
CONTAVEIS JANUSA SOTERO
LTDA

Janusa Cristina Gomes Sotero -
DIRETORA - CT CRC/ PB 5481

MANOEL VIRGULINO SIMÃO
PREFEITO

**Prefeitura Municipal de Manaíra**

Secretaria de Finanças

Departamento de Contabilidade - PPA-Plano Plurianual - 2022 à 2025 - R\$ 1,00

Anexo IV - Despesas por Função e SubFunção Segundo a Categoria Econômica

68

Função / SubFunção		Valor (2022)	Valor (2023)	Valor (2024)	Valor (2025)	Total
		Corrente Capital Total	Corrente Capital Total	Corrente Capital Total	Corrente Capital Total	Corrente Capital Total Geral
01 Legislativa		1.353.000,00	1.396.975,00	1.438.882,00	1.482.048,00	5.670.905,00
		35.000,00	36.138,00	37.222,00	38.339,00	146.699,00
		1.388.000,00	1.433.113,00	1.476.104,00	1.520.387,00	5.817.604,00
031	Ação Legislativa	1.353.000,00	1.396.975,00	1.438.882,00	1.482.048,00	5.670.905,00
		35.000,00	36.138,00	37.222,00	38.339,00	146.699,00
		1.388.000,00	1.433.113,00	1.476.104,00	1.520.387,00	5.817.604,00
04 Administração		3.186.953,00	3.290.451,00	3.389.223,00	3.490.849,00	13.357.476,00
		49.038,00	50.633,00	52.150,00	53.715,00	205.536,00
		3.235.991,00	3.341.084,00	3.441.373,00	3.544.564,00	13.563.012,00
062	Def. Interesse Públ. no Proc. Judiciário	6.162,00	6.361,00	6.555,00	6.752,00	25.830,00
		1.500,00	1.549,00	1.595,00	1.643,00	6.287,00
		7.662,00	7.910,00	8.150,00	8.395,00	32.117,00
121	Planejamento e Orçamento	9.000,00	9.293,00	9.571,00	9.859,00	37.723,00
						0,00
		9.000,00	9.293,00	9.571,00	9.859,00	37.723,00
122	Administração Geral	3.162.291,00	3.264.990,00	3.362.992,00	3.463.829,00	13.254.102,00
		22.538,00	23.271,00	23.969,00	24.688,00	94.466,00
		3.184.829,00	3.288.261,00	3.386.961,00	3.488.517,00	13.348.568,00
123	Administração Financeira					0,00
		25.000,00	25.813,00	26.586,00	27.384,00	104.783,00
		25.000,00	25.813,00	26.586,00	27.384,00	104.783,00
392	Difusão Cultural	9.500,00	9.807,00	10.105,00	10.409,00	39.821,00
						0,00
		9.500,00	9.807,00	10.105,00	10.409,00	39.821,00
08 Assistência Social		573.330,00	591.986,00	609.714,00	628.014,00	2.403.044,00
		68.606,00	70.839,00	72.957,00	75.150,00	287.552,00
		641.936,00	662.825,00	682.671,00	703.164,00	2.690.596,00
122	Administração Geral	29.610,00	30.574,00	31.490,00	32.435,00	124.109,00
		6.000,00	6.196,00	6.380,00	6.572,00	25.148,00
		35.610,00	36.770,00	37.870,00	39.007,00	149.257,00
244	Assistência Comunitária	405.745,00	418.953,00	431.489,00	444.441,00	1.700.628,00
		36.878,00	38.079,00	39.217,00	40.395,00	154.569,00
		442.623,00	457.032,00	470.706,00	484.836,00	1.855.197,00
334	Fomento ao Trabalho	5.175,00	5.343,00	5.503,00	5.669,00	21.690,00
		10.350,00	10.686,00	11.006,00	11.338,00	43.380,00
		15.525,00	16.029,00	16.509,00	17.007,00	65.070,00
422	Direitos Individuais, Colet. e Difusos	132.800,00	137.116,00	141.232,00	145.469,00	556.617,00
		5.000,00	5.163,00	5.317,00	5.477,00	20.957,00
		137.800,00	142.279,00	146.549,00	150.946,00	577.574,00
782	Transporte Rodoviário					0,00
		10.378,00	10.715,00	11.037,00	11.368,00	43.498,00
		10.378,00	10.715,00	11.037,00	11.368,00	43.498,00

68

**Prefeitura Municipal de Manaíra**

Secretaria de Finanças

Departamento de Contabilidade - PPA-Plano Plurianual - 2022 à 2025 - R\$ 1,00

Anexo IV - Despesas por Função e SubFunção Segundo a Categoria Econômica

69

Função / SubFunção		Valor (2022)	Valor (2023)	Valor (2024)	Valor (2025)	Total
		Corrente Capital Total	Corrente Capital Total	Corrente Capital Total	Corrente Capital Total	Corrente Capital Total Geral
10 Saúde		6.823.271,00	7.045.042,00	7.256.386,00	7.474.095,00	28.598.794,00
		443.176,00	457.584,00	471.310,00	485.450,00	1.857.520,00
		7.266.447,00	7.502.626,00	7.727.696,00	7.959.545,00	30.456.314,00
122	Administração Geral	15.324,00	15.821,00	16.299,00	16.789,00	64.233,00
		40.143,00	41.449,00	42.691,00	43.972,00	168.255,00
		55.467,00	57.270,00	58.990,00	60.761,00	232.488,00
301	Atenção Básica	3.373.092,00	3.482.728,00	3.587.195,00	3.694.818,00	14.137.833,00
		117.500,00	121.320,00	124.959,00	128.707,00	492.486,00
		3.490.592,00	3.604.048,00	3.712.154,00	3.823.525,00	14.630.319,00
302	Assistência Hospitalar e Ambulatorial	1.430.122,00	1.476.605,00	1.520.900,00	1.566.530,00	5.994.157,00
		97.000,00	100.153,00	103.158,00	106.253,00	406.564,00
		1.527.122,00	1.576.758,00	1.624.058,00	1.672.783,00	6.400.721,00
303	Suporte Profilático e Terapêutico	164.824,00	170.183,00	175.287,00	180.548,00	690.842,00
						0,00
		164.824,00	170.183,00	175.287,00	180.548,00	690.842,00
304	Vigilância Sanitária	35.262,00	36.407,00	37.503,00	38.629,00	147.801,00
						0,00
		35.262,00	36.407,00	37.503,00	38.629,00	147.801,00
305	Vigilância Epidemiológica	1.800.129,00	1.858.635,00	1.914.395,00	1.971.830,00	7.544.989,00
		87.000,00	89.828,00	92.524,00	95.300,00	364.652,00
		1.887.129,00	1.948.463,00	2.006.919,00	2.067.130,00	7.909.641,00
451	Infra-Estrutura Urbana	2.000,00	2.064,00	2.128,00	2.192,00	8.384,00
		35.000,00	36.138,00	37.222,00	38.339,00	146.699,00
		37.000,00	38.202,00	39.350,00	40.531,00	155.083,00
512	Saneamento Básico Urbano	518,00	535,00	551,00	567,00	2.171,00
		30.533,00	31.525,00	32.471,00	33.445,00	127.974,00
		31.051,00	32.060,00	33.022,00	34.012,00	130.145,00
605	Abastecimento	2.000,00	2.064,00	2.128,00	2.192,00	8.384,00
		36.000,00	37.171,00	38.285,00	39.434,00	150.890,00
		38.000,00	39.235,00	40.413,00	41.626,00	159.274,00
11 Trabalho		224.000,00	231.280,00	238.218,00	245.365,00	938.863,00
		5.000,00	5.163,00	5.317,00	5.477,00	20.957,00
		229.000,00	236.443,00	243.535,00	250.842,00	959.820,00
331	Proteção e Benefícios ao Trabalhador	224.000,00	231.280,00	238.218,00	245.365,00	938.863,00
		5.000,00	5.163,00	5.317,00	5.477,00	20.957,00
		229.000,00	236.443,00	243.535,00	250.842,00	959.820,00

69



Prefeitura Municipal de Manaíra

Secretaria de Finanças

Departamento de Contabilidade - PPA-Plano Plurianual - 2022 à 2025 - R\$ 1,00

Anexo IV - Despesas por Função e SubFunção Segundo a Categoria Econômica

Função / SubFunção		Valor (2022)	Valor (2023)	Valor (2024)	Valor (2025)	Total
		Corrente Capital Total	Corrente Capital Total	Corrente Capital Total	Corrente Capital Total	Corrente Capital Total Geral
12 Educação		13.178.103,00	13.606.401,00	14.014.596,00	14.435.042,00	55.234.142,00
		4.917.958,00	5.077.795,00	5.230.132,00	5.387.040,00	20.612.925,00
		18.096.061,00	18.684.196,00	19.244.728,00	19.822.082,00	75.847.067,00
122	Administração Geral					0,00
		0,00	0,00	0,00	0,00	0,00
306	Alimentação e Nutrição	266.036,00	274.684,00	282.922,00	291.410,00	1.115.052,00
		266.036,00	274.684,00	282.922,00	291.410,00	1.115.052,00
361	Ensino Fundamental	11.170.638,00	11.533.695,00	11.879.695,00	12.236.090,00	46.820.118,00
		1.377.958,00	1.422.749,00	1.465.424,00	1.509.390,00	5.775.521,00
		12.548.596,00	12.956.444,00	13.345.119,00	13.745.480,00	52.595.639,00
364	Ensino Superior	10.500,00	10.843,00	11.165,00	11.501,00	44.009,00
		10.500,00	10.843,00	11.165,00	11.501,00	44.009,00
365	Educação Infantil	1.681.377,00	1.736.024,00	1.788.106,00	1.841.752,00	7.047.259,00
		3.536.000,00	3.650.918,00	3.760.452,00	3.873.266,00	14.820.636,00
		5.217.377,00	5.386.942,00	5.548.558,00	5.715.018,00	21.867.895,00
366	Educação de Jovens e Adultos	31.028,00	32.032,00	33.003,00	33.992,00	130.055,00
		2.000,00	2.064,00	2.128,00	2.192,00	8.384,00
		33.028,00	34.096,00	35.131,00	36.184,00	138.439,00
367	Educação Especial	18.524,00	19.123,00	19.705,00	20.297,00	77.649,00
		2.000,00	2.064,00	2.128,00	2.192,00	8.384,00
		20.524,00	21.187,00	21.833,00	22.489,00	86.033,00
13 Cultura		58.846,00	60.761,00	62.581,00	64.460,00	246.648,00
		9.208,00	9.508,00	9.792,00	10.085,00	38.593,00
		68.054,00	70.269,00	72.373,00	74.545,00	285.241,00
122	Administração Geral	18.346,00	18.943,00	19.511,00	20.096,00	76.896,00
		1.000,00	1.033,00	1.063,00	1.095,00	4.191,00
		19.346,00	19.976,00	20.574,00	21.191,00	81.087,00
392	Difusão Cultural	40.500,00	41.818,00	43.070,00	44.364,00	169.752,00
		8.208,00	8.475,00	8.729,00	8.990,00	34.402,00
		48.708,00	50.293,00	51.799,00	53.354,00	204.154,00
15 Urbanismo		2.131.502,00	2.200.775,00	2.266.799,00	2.334.805,00	8.933.881,00
		641.158,00	661.999,00	681.858,00	702.312,00	2.687.327,00
		2.772.660,00	2.862.774,00	2.948.657,00	3.037.117,00	11.621.208,00
122	Administração Geral	2.127.502,00	2.196.644,00	2.262.546,00	2.330.424,00	8.917.116,00
		27.000,00	27.878,00	28.714,00	29.575,00	113.167,00
		2.154.502,00	2.224.522,00	2.291.260,00	2.359.999,00	9.030.283,00
451	Infra-Estrutura Urbana					0,00
		228.072,00	235.485,00	242.551,00	249.825,00	955.933,00
		228.072,00	235.485,00	242.551,00	249.825,00	955.933,00
452	Serviços Urbanos					0,00
		274.036,00	282.944,00	291.431,00	300.173,00	1.148.584,00
		274.036,00	282.944,00	291.431,00	300.173,00	1.148.584,00
541	Preservação e Conservação Ambiental					0,00
		51.000,00	52.658,00	54.237,00	55.865,00	213.760,00
		51.000,00	52.658,00	54.237,00	55.865,00	213.760,00
543	Recuperação de Áreas Degradadas					0,00
		31.050,00	32.059,00	33.020,00	34.012,00	130.141,00
		31.050,00	32.059,00	33.020,00	34.012,00	130.141,00
752	Energia Elétrica	4.000,00	4.131,00	4.253,00	4.381,00	16.765,00
		30.000,00	30.975,00	31.905,00	32.862,00	125.742,00
		34.000,00	35.106,00	36.158,00	37.243,00	142.507,00



Prefeitura Municipal de Manaíra

Secretaria de Finanças

Departamento de Contabilidade - PPA-Plano Plurianual - 2022 à 2025 - R\$ 1,00

Anexo IV - Despesas por Função e SubFunção Segundo a Categoria Econômica

71

Função / SubFunção	Valor (2022)	Valor (2023)	Valor (2024)	Valor (2025)	Total
	Corrente Capital Total	Corrente Capital Total	Corrente Capital Total	Corrente Capital Total	Corrente Capital Total Geral
16 Habitação	0,00	0,00	0,00	0,00	0,00
	42.036,00	43.402,00	44.706,00	46.046,00	176.190,00
	42.036,00	43.402,00	44.706,00	46.046,00	176.190,00
482 Habitação Urbana					0,00
	42.036,00	43.402,00	44.706,00	46.046,00	176.190,00
	42.036,00	43.402,00	44.706,00	46.046,00	176.190,00
17 Saneamento	0,00	0,00	0,00	0,00	0,00
	557.000,00	575.103,00	592.358,00	610.131,00	2.334.592,00
	557.000,00	575.103,00	592.358,00	610.131,00	2.334.592,00
511 Saneamento Básico Rural					0,00
	483.000,00	498.698,00	513.659,00	529.070,00	2.024.427,00
	483.000,00	498.698,00	513.659,00	529.070,00	2.024.427,00
512 Saneamento Básico Urbano					0,00
	74.000,00	76.405,00	78.699,00	81.061,00	310.165,00
	74.000,00	76.405,00	78.699,00	81.061,00	310.165,00
18 Gestão Ambiental	283.670,00	292.891,00	301.674,00	310.725,00	1.188.960,00
	51.500,00	53.173,00	54.771,00	56.415,00	215.859,00
	335.170,00	346.064,00	356.445,00	367.140,00	1.404.819,00
541 Preservação e Conservação Ambiental					0,00
	283.670,00	292.891,00	301.674,00	310.725,00	1.188.960,00
	2.500,00	2.581,00	2.659,00	2.738,00	10.478,00
	286.170,00	295.472,00	304.333,00	313.463,00	1.199.438,00
544 Recursos Hídricos					0,00
	49.000,00	50.592,00	52.112,00	53.677,00	205.381,00
	49.000,00	50.592,00	52.112,00	53.677,00	205.381,00
20 Agricultura	454.164,00	468.935,00	482.987,00	497.480,00	1.903.566,00
	197.362,00	203.778,00	209.892,00	216.189,00	827.221,00
	651.526,00	672.713,00	692.879,00	713.669,00	2.730.787,00
122 Administração Geral					0,00
	243.200,00	251.109,00	258.634,00	266.395,00	1.019.338,00
	9.000,00	9.293,00	9.571,00	9.858,00	37.722,00
	252.200,00	260.402,00	268.205,00	276.253,00	1.057.060,00
331 Proteção e Benefícios ao Trabalhador					0,00
	72.000,00	74.340,00	76.570,00	78.867,00	301.777,00
	72.000,00	74.340,00	76.570,00	78.867,00	301.777,00
512 Saneamento Básico Urbano					0,00
	31.051,00	32.060,00	33.022,00	34.012,00	130.145,00
	31.051,00	32.060,00	33.022,00	34.012,00	130.145,00
606 Extensão Rural					0,00
	30.210,00	31.193,00	32.127,00	33.092,00	126.622,00
	30.210,00	31.193,00	32.127,00	33.092,00	126.622,00
608 Promoção da Produção Agropecuária					0,00
	84.321,00	87.065,00	89.672,00	92.362,00	353.420,00
	94.000,00	97.055,00	99.969,00	102.969,00	393.993,00
	178.321,00	184.120,00	189.641,00	195.331,00	747.413,00
609 Defesa Agropecuária					0,00
	16.433,00	16.968,00	17.476,00	18.001,00	68.878,00
	16.192,00	16.719,00	17.220,00	17.737,00	67.868,00
	32.625,00	33.687,00	34.696,00	35.738,00	136.746,00
692 Comercialização					0,00
	8.000,00	8.260,00	8.508,00	8.763,00	33.531,00
	47.119,00	48.651,00	50.110,00	51.613,00	197.493,00
	55.119,00	56.911,00	58.618,00	60.376,00	231.024,00
25 Energia	290.000,00	299.427,00	308.406,00	317.659,00	1.215.492,00
	7.000,00	7.229,00	7.443,00	7.667,00	29.339,00
	297.000,00	306.656,00	315.849,00	325.326,00	1.244.831,00
752 Energia Elétrica					0,00
	290.000,00	299.427,00	308.406,00	317.659,00	1.215.492,00
	7.000,00	7.229,00	7.443,00	7.667,00	29.339,00
	297.000,00	306.656,00	315.849,00	325.326,00	1.244.831,00

**Prefeitura Municipal de Manaíra**

Secretaria de Finanças

Departamento de Contabilidade - PPA-Plano Plurianual - 2022 à 2025 - R\$ 1,00

Anexo IV - Despesas por Função e SubFunção Segundo a Categoria Econômica

Função / SubFunção		Valor (2022)	Valor (2023)	Valor (2024)	Valor (2025)	Total
		Corrente Capital Total	Corrente Capital Total	Corrente Capital Total	Corrente Capital Total	Corrente Capital Total Geral
27 Desporto e Lazer		21.349,00	22.046,00	22.702,00	23.384,00	89.481,00
		132.075,00	136.367,00	140.460,00	144.675,00	553.577,00
		153.424,00	158.413,00	163.162,00	168.059,00	643.058,00
122	Administração Geral	21.349,00	22.046,00	22.702,00	23.384,00	89.481,00
		2.075,00	2.142,00	2.207,00	2.273,00	8.697,00
		23.424,00	24.188,00	24.909,00	25.657,00	98.178,00
695	Turismo					0,00
		76.000,00	78.470,00	80.825,00	83.250,00	318.545,00
		76.000,00	78.470,00	80.825,00	83.250,00	318.545,00
812	Desporto Comunitário					0,00
		54.000,00	55.755,00	57.428,00	59.152,00	226.335,00
		54.000,00	55.755,00	57.428,00	59.152,00	226.335,00
28 Encargos Especiais		282.770,00	291.962,00	300.718,00	309.740,00	1.185.190,00
		602.820,00	622.411,00	641.084,00	660.315,00	2.526.630,00
		885.590,00	914.373,00	941.802,00	970.055,00	3.711.820,00
061	Ação Judiciária	149.000,00	153.843,00	158.458,00	163.211,00	624.512,00
						0,00
		149.000,00	153.843,00	158.458,00	163.211,00	624.512,00
122	Administração Geral	5.000,00	5.163,00	5.317,00	5.477,00	20.957,00
		13.000,00	13.423,00	13.825,00	14.240,00	54.488,00
		18.000,00	18.586,00	19.142,00	19.717,00	75.445,00
841	Refinanciamento da Dívida Interna	5.000,00	5.163,00	5.317,00	5.477,00	20.957,00
		579.470,00	598.302,00	616.252,00	634.738,00	2.428.762,00
		584.470,00	603.465,00	621.569,00	640.215,00	2.449.719,00
843	Serviço da Dívida Interna	123.770,00	127.793,00	131.626,00	135.575,00	518.764,00
		10.350,00	10.686,00	11.007,00	11.337,00	43.380,00
		134.120,00	138.479,00	142.633,00	146.912,00	562.144,00
99 Reserva de Contingência		314.695,00	324.923,00	334.670,00	344.710,00	1.318.998,00
		0,00	0,00	0,00	0,00	0,00
		314.695,00	324.923,00	334.670,00	344.710,00	1.318.998,00
999	Reserva de Contingência	314.695,00	324.923,00	334.670,00	344.710,00	1.318.998,00
						0,00
		314.695,00	324.923,00	334.670,00	344.710,00	1.318.998,00
Total Geral:		29.175.653,00	30.123.855,00	31.027.556,00	31.958.376,00	122.285.440,00
		7.758.937,00	8.011.122,00	8.251.452,00	8.499.006,00	32.520.517,00
		36.934.590,00	38.134.977,00	39.279.008,00	40.457.382,00	154.805.957,00

CENTRO DE SERVIÇOS
CONTAVEIS JANUSA SOTERO
LTDAJanusa Cristina Gomes Sotero -
DIRETORA - CT CRC/ PB 5481MANOEL VIRGULINO SIMÃO
PREFEITO

**Prefeitura Municipal de Manaíra**

Secretaria de Finanças

Departamento de Contabilidade - PPA-Plano Plurianual - 2022 à 2025 - R\$ 1,00

Anexo I - Despesas por Função - Total do PPA

73

Função	Valor (2022)	Valor (2023)	Valor (2024)	Valor (2025)	Total
01 Legislativa	1.388.000,00	1.433.113,00	1.476.104,00	1.520.387,00	5.817.604,00
04 Administração	3.235.991,00	3.341.084,00	3.441.373,00	3.544.564,00	13.563.012,00
08 Assistência Social	641.936,00	662.825,00	682.671,00	703.164,00	2.690.596,00
10 Saúde	7.266.447,00	7.502.626,00	7.727.696,00	7.959.545,00	30.456.314,00
11 Trabalho	229.000,00	236.443,00	243.535,00	250.842,00	959.820,00
12 Educação	18.096.061,00	18.684.196,00	19.244.728,00	19.822.082,00	75.847.067,00
13 Cultura	68.054,00	70.269,00	72.373,00	74.545,00	285.241,00
15 Urbanismo	2.772.660,00	2.862.774,00	2.948.657,00	3.037.117,00	11.621.208,00
16 Habitação	42.036,00	43.402,00	44.706,00	46.046,00	176.190,00
17 Saneamento	557.000,00	575.103,00	592.358,00	610.131,00	2.334.592,00
18 Gestão Ambiental	335.170,00	346.064,00	356.445,00	367.140,00	1.404.819,00
20 Agricultura	651.526,00	672.713,00	692.879,00	713.669,00	2.730.787,00
25 Energia	297.000,00	306.656,00	315.849,00	325.326,00	1.244.831,00
27 Desporto e Lazer	153.424,00	158.413,00	163.162,00	168.059,00	643.058,00
28 Encargos Especiais	885.590,00	914.373,00	941.802,00	970.055,00	3.711.820,00
99 Reserva de Contingência	314.695,00	324.923,00	334.670,00	344.710,00	1.318.998,00
Total Geral:	36.934.590,00	38.134.977,00	39.279.008,00	40.457.382,00	154.805.957,00

CENTRO DE SERVIÇOS
CONTÁVEIS JANUSA SOTERO
LTDAJanusa Cristina Gomes Sotero -
DIRETORA - CT CRC/ PB 5481MANOEL VIRGULINO SIMÃO
PREFEITO



Prefeitura Municipal de Manaíra

Secretaria de Finanças

Departamento de Contabilidade - PPA-Plano Plurianual - 2022 à 2025 - R\$ 1,00

Anexo II - Despesas por SubFunção - Total do PPA

SubFunção	Valor (2022)	Valor (2023)	Valor (2024)	Valor (2025)	Total
031 Ação Legislativa	1.388.000,00	1.433.113,00	1.476.104,00	1.520.387,00	5.817.604,00
061 Ação Judiciária	149.000,00	153.843,00	158.458,00	163.211,00	624.512,00
062 Def. Interesse Públ. no Proc. Judiciário	7.662,00	7.910,00	8.150,00	8.395,00	32.117,00
121 Planejamento e Orçamento	9.000,00	9.293,00	9.571,00	9.859,00	37.723,00
122 Administração Geral	5.743.378,00	5.929.975,00	6.107.911,00	6.291.102,00	24.072.366,00
123 Administração Financeira	25.000,00	25.813,00	26.586,00	27.384,00	104.783,00
244 Assistência Comunitária	442.623,00	457.032,00	470.706,00	484.836,00	1.855.197,00
301 Atenção Básica	3.490.592,00	3.604.048,00	3.712.154,00	3.823.525,00	14.630.319,00
302 Assistência Hospitalar e Ambulatorial	1.527.122,00	1.576.758,00	1.624.058,00	1.672.783,00	6.400.721,00
303 Suporte Profilático e Terapêutico	164.824,00	170.183,00	175.287,00	180.548,00	690.842,00
304 Vigilância Sanitária	35.262,00	36.407,00	37.503,00	38.629,00	147.801,00
305 Vigilância Epidemiológica	1.887.129,00	1.948.463,00	2.006.919,00	2.067.130,00	7.909.641,00
306 Alimentação e Nutrição	266.036,00	274.684,00	282.922,00	291.410,00	1.115.052,00
331 Proteção e Benefícios ao Trabalhador	301.000,00	310.783,00	320.105,00	329.709,00	1.261.597,00
334 Fomento ao Trabalho	15.525,00	16.029,00	16.509,00	17.007,00	65.070,00
361 Ensino Fundamental	12.548.596,00	12.956.444,00	13.345.119,00	13.745.480,00	52.595.639,00
364 Ensino Superior	10.500,00	10.843,00	11.165,00	11.501,00	44.009,00
365 Educação Infantil	5.217.377,00	5.386.942,00	5.548.558,00	5.715.018,00	21.867.895,00
366 Educação de Jovens e Adultos	33.028,00	34.096,00	35.131,00	36.184,00	138.439,00
367 Educação Especial	20.524,00	21.187,00	21.833,00	22.489,00	86.033,00
392 Difusão Cultural	58.208,00	60.100,00	61.904,00	63.763,00	243.975,00
422 Direitos Individuais, Colet. e Difusos	137.800,00	142.279,00	146.549,00	150.946,00	577.574,00
451 Infra-Estrutura Urbana	265.072,00	273.687,00	281.901,00	290.356,00	1.111.016,00
452 Serviços Urbanos	274.036,00	282.944,00	291.431,00	300.173,00	1.148.584,00
482 Habitação Urbana	42.036,00	43.402,00	44.706,00	46.046,00	176.190,00
511 Saneamento Básico Rural	483.000,00	498.698,00	513.659,00	529.070,00	2.024.427,00
512 Saneamento Básico Urbano	136.102,00	140.525,00	144.743,00	149.085,00	570.455,00
541 Preservação e Conservação Ambiental	337.170,00	348.130,00	358.570,00	369.328,00	1.413.198,00
543 Recuperação de Áreas Degradadas	31.050,00	32.059,00	33.020,00	34.012,00	130.141,00
544 Recursos Hídricos	49.000,00	50.592,00	52.112,00	53.677,00	205.381,00
605 Abastecimento	38.000,00	39.235,00	40.413,00	41.626,00	159.274,00
606 Extensão Rural	30.210,00	31.193,00	32.127,00	33.092,00	126.622,00
608 Promoção da Produção Agropecuária	178.321,00	184.120,00	189.641,00	195.331,00	747.413,00
609 Defesa Agropecuária	32.625,00	33.687,00	34.696,00	35.738,00	136.746,00
692 Comercialização	55.119,00	56.911,00	58.618,00	60.376,00	231.024,00
695 Turismo	76.000,00	78.470,00	80.825,00	83.250,00	318.545,00
752 Energia Elétrica	331.000,00	341.762,00	352.007,00	362.569,00	1.387.338,00
782 Transporte Rodoviário	10.378,00	10.715,00	11.037,00	11.368,00	43.498,00
812 Desporto Comunitário	54.000,00	55.755,00	57.428,00	59.152,00	226.335,00
841 Refinanciamento da Dívida Interna	584.470,00	603.465,00	621.569,00	640.215,00	2.449.719,00
843 Serviço da Dívida Interna	134.120,00	138.479,00	142.633,00	146.912,00	562.144,00
999 Reserva de Contingência	314.695,00	324.923,00	334.670,00	344.710,00	1.318.998,00
Total Geral:	36.934.590,00	38.134.977,00	39.279.008,00	40.457.382,00	154.805.957,00

Janusa Sotero

CENTRO DE SERVIÇOS
CONTAVEIS JANUSA SOTERO
LTDA

Janusa Cristina Gomes Sotero -
DIRETORA - CT CRC/ PB 5481

MANOEL VIRGULINO SIMÃO
PREFEITO



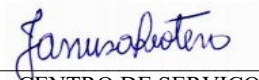
Prefeitura Municipal de Manaíra

Secretaria de Finanças

Departamento de Contabilidade - PPA-Plano Plurianual - 2022 à 2025 - R\$ 1,00

Anexo IX - Totais por Eixos Estratégicos

Eixo Estratégicos/Funções/SubFunções/Programas		Qtd	Valor (2022)	Valor (2023)	Valor (2024)	Valor (2025)	Total
1	Ação Legislativa – Representação e Controle Social	2	1.408.000,00	1.453.765,00	1.497.372,00	1.542.294,00	5.901.431,00
2	Gestão Pública Eficiente, transparente e combate à corrupção	15	7.373.758,00	7.613.338,00	7.841.779,00	8.076.984,00	30.905.859,00
3	Equidade, cidadania e promoção dos direitos humanos	28	25.449.523,00	26.276.691,00	27.064.954,00	27.876.946,00	106.668.114,00
4	Infraestrutura para o desenvolvimento integrado e sustentável	25	2.703.309,00	2.791.183,00	2.874.903,00	2.961.158,00	11.330.553,00
Total Geral:		70	36.934.590,00	38.134.977,00	39.279.008,00	40.457.382,00	154.805.957,00


CENTRO DE SERVIÇOS
CONTAVEIS JANUSA SOTERO
LTDA
Janusa Cristina Gomes Sotero -
DIRETORA - CT CRC/ PB 5481

MANOEL VIRGULINO SIMÃO
PREFEITO



Prefeitura Municipal de Manaíra

Secretaria de Finanças

Departamento de Contabilidade - PPA-Plano Plurianual - 2022 à 2025 - R\$ 1,00

Anexo I - Despesas por Função - Total do PPA

76

Função	Valor (2022)	Valor (2023)	Valor (2024)	Valor (2025)	Total
01 Legislativa	1.388.000,00	1.433.113,00	1.476.104,00	1.520.387,00	5.817.604,00
04 Administração	3.235.991,00	3.341.084,00	3.441.373,00	3.544.564,00	13.563.012,00
08 Assistência Social	641.936,00	662.825,00	682.671,00	703.164,00	2.690.596,00
10 Saúde	7.266.447,00	7.502.626,00	7.727.696,00	7.959.545,00	30.456.314,00
11 Trabalho	229.000,00	236.443,00	243.535,00	250.842,00	959.820,00
12 Educação	18.096.061,00	18.684.196,00	19.244.728,00	19.822.082,00	75.847.067,00
13 Cultura	68.054,00	70.269,00	72.373,00	74.545,00	285.241,00
15 Urbanismo	2.772.660,00	2.862.774,00	2.948.657,00	3.037.117,00	11.621.208,00
16 Habitação	42.036,00	43.402,00	44.706,00	46.046,00	176.190,00
17 Saneamento	557.000,00	575.103,00	592.358,00	610.131,00	2.334.592,00
18 Gestão Ambiental	335.170,00	346.064,00	356.445,00	367.140,00	1.404.819,00
20 Agricultura	651.526,00	672.713,00	692.879,00	713.669,00	2.730.787,00
25 Energia	297.000,00	306.656,00	315.849,00	325.326,00	1.244.831,00
27 Desporto e Lazer	153.424,00	158.413,00	163.162,00	168.059,00	643.058,00
28 Encargos Especiais	885.590,00	914.373,00	941.802,00	970.055,00	3.711.820,00
99 Reserva de Contingência	314.695,00	324.923,00	334.670,00	344.710,00	1.318.998,00
Total Geral:	36.934.590,00	38.134.977,00	39.279.008,00	40.457.382,00	154.805.957,00

CENTRO DE SERVIÇOS
CONTÁVEIS JANUSA SOTERO
LTDA
Janusa Cristina Gomes Sotero -
DIRETORA - CT CRC/ PB 5481

MANOEL VIRGULINO SIMÃO
PREFEITO



Prefeitura Municipal de Manaíra

Secretaria de Finanças

Departamento de Contabilidade - PPA-Plano Plurianual - 2022 à 2025 - R\$ 1,00

Anexo II - Despesas por SubFunção - Total do PPA

SubFunção	Valor (2022)	Valor (2023)	Valor (2024)	Valor (2025)	Total
031 Ação Legislativa	1.388.000,00	1.433.113,00	1.476.104,00	1.520.387,00	5.817.604,00
061 Ação Judiciária	149.000,00	153.843,00	158.458,00	163.211,00	624.512,00
062 Def. Interesse Públ. no Proc. Judiciário	7.662,00	7.910,00	8.150,00	8.395,00	32.117,00
121 Planejamento e Orçamento	9.000,00	9.293,00	9.571,00	9.859,00	37.723,00
122 Administração Geral	5.743.378,00	5.929.975,00	6.107.911,00	6.291.102,00	24.072.366,00
123 Administração Financeira	25.000,00	25.813,00	26.586,00	27.384,00	104.783,00
244 Assistência Comunitária	442.623,00	457.032,00	470.706,00	484.836,00	1.855.197,00
301 Atenção Básica	3.490.592,00	3.604.048,00	3.712.154,00	3.823.525,00	14.630.319,00
302 Assistência Hospitalar e Ambulatorial	1.527.122,00	1.576.758,00	1.624.058,00	1.672.783,00	6.400.721,00
303 Suporte Profilático e Terapêutico	164.824,00	170.183,00	175.287,00	180.548,00	690.842,00
304 Vigilância Sanitária	35.262,00	36.407,00	37.503,00	38.629,00	147.801,00
305 Vigilância Epidemiológica	1.887.129,00	1.948.463,00	2.006.919,00	2.067.130,00	7.909.641,00
306 Alimentação e Nutrição	266.036,00	274.684,00	282.922,00	291.410,00	1.115.052,00
331 Proteção e Benefícios ao Trabalhador	301.000,00	310.783,00	320.105,00	329.709,00	1.261.597,00
334 Fomento ao Trabalho	15.525,00	16.029,00	16.509,00	17.007,00	65.070,00
361 Ensino Fundamental	12.548.596,00	12.956.444,00	13.345.119,00	13.745.480,00	52.595.639,00
364 Ensino Superior	10.500,00	10.843,00	11.165,00	11.501,00	44.009,00
365 Educação Infantil	5.217.377,00	5.386.942,00	5.548.558,00	5.715.018,00	21.867.895,00
366 Educação de Jovens e Adultos	33.028,00	34.096,00	35.131,00	36.184,00	138.439,00
367 Educação Especial	20.524,00	21.187,00	21.833,00	22.489,00	86.033,00
392 Difusão Cultural	58.208,00	60.100,00	61.904,00	63.763,00	243.975,00
422 Direitos Individuais, Colet. e Difusos	137.800,00	142.279,00	146.549,00	150.946,00	577.574,00
451 Infra-Estrutura Urbana	265.072,00	273.687,00	281.901,00	290.356,00	1.111.016,00
452 Serviços Urbanos	274.036,00	282.944,00	291.431,00	300.173,00	1.148.584,00
482 Habitação Urbana	42.036,00	43.402,00	44.706,00	46.046,00	176.190,00
511 Saneamento Básico Rural	483.000,00	498.698,00	513.659,00	529.070,00	2.024.427,00
512 Saneamento Básico Urbano	136.102,00	140.525,00	144.743,00	149.085,00	570.455,00
541 Preservação e Conservação Ambiental	337.170,00	348.130,00	358.570,00	369.328,00	1.413.198,00
543 Recuperação de Áreas Degradadas	31.050,00	32.059,00	33.020,00	34.012,00	130.141,00
544 Recursos Hídricos	49.000,00	50.592,00	52.112,00	53.677,00	205.381,00
605 Abastecimento	38.000,00	39.235,00	40.413,00	41.626,00	159.274,00
606 Extensão Rural	30.210,00	31.193,00	32.127,00	33.092,00	126.622,00
608 Promoção da Produção Agropecuária	178.321,00	184.120,00	189.641,00	195.331,00	747.413,00
609 Defesa Agropecuária	32.625,00	33.687,00	34.696,00	35.738,00	136.746,00
692 Comercialização	55.119,00	56.911,00	58.618,00	60.376,00	231.024,00
695 Turismo	76.000,00	78.470,00	80.825,00	83.250,00	318.545,00
752 Energia Elétrica	331.000,00	341.762,00	352.007,00	362.569,00	1.387.338,00
782 Transporte Rodoviário	10.378,00	10.715,00	11.037,00	11.368,00	43.498,00
812 Desporto Comunitário	54.000,00	55.755,00	57.428,00	59.152,00	226.335,00
841 Refinanciamento da Dívida Interna	584.470,00	603.465,00	621.569,00	640.215,00	2.449.719,00
843 Serviço da Dívida Interna	134.120,00	138.479,00	142.633,00	146.912,00	562.144,00
999 Reserva de Contingência	314.695,00	324.923,00	334.670,00	344.710,00	1.318.998,00
Total Geral:	36.934.590,00	38.134.977,00	39.279.008,00	40.457.382,00	154.805.957,00

Janusa Sotero

CENTRO DE SERVIÇOS
CONTAVEIS JANUSA SOTERO
LTDA

Janusa Cristina Gomes Sotero -
DIRETORA - CT CRC/ PB 5481

MANOEL VIRGULINO SIMÃO
PREFEITO



Prefeitura Municipal de Manaíra

Secretaria de Finanças

Departamento de Contabilidade - PPA-Plano Plurianual - 2022 à 2025 - R\$ 1,00

Anexo III - Despesas Segundo as Fontes de Recursos

Fonte de Recursos	Valor (2022)	Valor (2023)	Valor (2024)	Valor (2025)	Total
0-Própria	36.934.590,00	38.134.977,00	39.279.008,00	40.457.382,00	154.805.957,00
15001000 Recursos Livres (Ordinário)	9.989.585,00	10.314.221,00	10.623.628,00	10.942.310,00	41.869.744,00
15001001 Recursos não Vinculados de Impostos - MDE	2.291.382,00	2.365.861,00	2.436.829,00	2.509.945,00	9.604.017,00
15001002 Recursos não Vinculados de Impostos - Saúde	3.859.434,00	3.984.877,00	4.104.416,00	4.227.562,00	16.176.289,00
15401030 Transferências do FUNDEB - Impostos e Transferências de Impostos - 30%	2.689.860,00	2.777.276,00	2.860.609,00	2.946.427,00	11.274.172,00
15401070 Transferências do FUNDEB - Impostos e Transferências de Impostos - 70%	6.276.340,00	6.480.321,00	6.674.731,00	6.874.974,00	26.306.366,00
15411030 Transferências do FUNDEB - Complementação da União - VAAF - 30%	360.000,00	371.700,00	382.852,00	394.337,00	1.508.889,00
15411070 Transferências do FUNDEB - Complementação da União - VAAF - 70%	840.000,00	867.300,00	893.320,00	920.120,00	3.520.740,00
15421030 Transferências do FUNDEB - Complementação da União - VAAT - 30%	611.000,00	630.857,00	649.785,00	669.279,00	2.560.921,00
15421070 Transferências do FUNDEB - Complementação da União - VAAT - 70%	611.000,00	630.858,00	649.783,00	669.276,00	2.560.917,00
15500000 Transferência do Salário- Educação	163.000,00	168.299,00	173.347,00	178.547,00	683.193,00
15510000 Transferências de Recursos do FNDE referentes ao Programa Dinheiro Direto na Escola (PDDE)	10.638,00	10.985,00	11.313,00	11.653,00	44.589,00
15520000 Transferências de Recursos do FNDE referentes ao Programa Nacional de Alimentação Escolar (PNAE)	176.036,00	181.757,00	187.210,00	192.825,00	737.828,00
15530000 Transferências de Recursos do FNDE Referentes ao Programa Nacional de Apoio ao Transporte Escolar (PNATE)	71.303,00	73.621,00	75.829,00	78.104,00	298.857,00
15690000 Outras Transferências de Recursos do FNDE Controle dos demais recursos originários de transferências do Fundo Nacional do Desenvolvimento da Educação - FNDE.	3.751.958,00	3.873.897,00	3.990.117,00	4.109.817,00	15.725.789,00
15710000 Transferências do Estado referentes a Convênios e Instrumentos Congêneres vinculados à Educação	169.500,00	175.010,00	180.260,00	185.670,00	710.440,00
16000000 Transferências Fundo a Fundo de Recursos do SUS provenientes do Governo Federal - Bloco de Manutenção das Ações e Serviços Públicos de Saúde	1.997.800,00	2.062.734,00	2.124.612,00	2.188.355,00	8.373.501,00
16010000 Transferências Fundo a Fundo de Recursos do SUS provenientes do Governo Federal - Bloco de Estruturação da Rede de Serviços Públicos de Saúde	194.000,00	200.305,00	206.317,00	212.505,00	813.127,00
16020000 Transferências Fundo a Fundo de Recursos do SUS provenientes do Governo Federal - Bloco de Manutenção das Ações e Serviços Públicos de Saúde - Recursos destinados ao enfrentamento da COVID-19 no bojo	1.072.000,00	1.106.841,00	1.140.046,00	1.174.248,00	4.493.135,00
16030000 Transferências Fundo a Fundo de Recursos do SUS provenientes do Governo Federal - Bloco de Estruturação da Rede de Serviços Públicos de Saúde - Recursos destinados ao enfrentamento da COVID-19 no bojo	36.000,00	37.170,00	38.286,00	39.435,00	150.891,00
16210000 Transferências Fundo a Fundo de Recursos do SUS provenientes do Governo Estadual	48.000,00	49.560,00	51.048,00	52.580,00	201.188,00
16590000 Outros Recursos Vinculados à Saúde	64.051,00	66.131,00	68.119,00	70.162,00	268.463,00
16600000 Transferência de Recursos do Fundo Nacional de Assistência Social - FNAS	286.483,00	295.807,00	304.659,00	313.803,00	1.200.752,00
16610000 Transferência de Recursos dos Fundos Estaduais de Assistência Social	15.000,00	15.488,00	15.952,00	16.431,00	62.871,00
17000000 Outras Transferências de Convênios ou Instrumentos Congêneres da União	1.010.984,00	1.043.839,00	1.075.166,00	1.107.418,00	4.237.407,00
17010000 Outras Transferências de Convênios ou Instrumentos Congêneres dos Estados	243.036,00	250.933,00	258.469,00	266.224,00	1.018.662,00
17500000 Recursos da Contribuição de Intervenção no Domínio Econômico - CIDE	5.200,00	5.369,00	5.530,00	5.696,00	21.795,00
17510000 Recursos da Contribuição para o Custeio do Serviço de Iluminação Pública - COSIP	7.000,00	7.229,00	7.443,00	7.667,00	29.339,00
17540000 Recursos de Operações de Crédito	34.000,00	35.106,00	36.158,00	37.243,00	142.507,00



Prefeitura Municipal de Manaíra

Secretaria de Finanças

Departamento de Contabilidade - PPA-Plano Plurianual - 2022 à 2025 - R\$ 1,00

Anexo III - Despesas Segundo as Fontes de Recursos

Fonte de Recursos	Valor (2022)	Valor (2023)	Valor (2024)	Valor (2025)	Total
0-Própria	36.934.590,00	38.134.977,00	39.279.008,00	40.457.382,00	154.805.957,00
17550000 Recursos de Alienação de Bens/Ativos - Administração Direta	50.000,00	51.625,00	53.174,00	54.769,00	209.568,00
Total Geral:	36.934.590,00	38.134.977,00	39.279.008,00	40.457.382,00	154.805.957,00

CENTRO DE SERVIÇOS
CONTAVEIS JANUSA SOTERO
LTDA

Janusa Cristina Gomes Sotero -
DIRETORA - CT CRC/ PB 5481

MANOEL VIRGULINO SIMÃO
PREFEITO

**Prefeitura Municipal de Manaíra**

Secretaria de Finanças

Departamento de Contabilidade - PPA-Plano Plurianual - 2022 à 2025 - R\$ 1,00

Anexo IV - Despesas por Função e SubFunção Segundo a Categoria Econômica

80

Função / SubFunção		Valor (2022)	Valor (2023)	Valor (2024)	Valor (2025)	Total
		Corrente Capital Total	Corrente Capital Total	Corrente Capital Total	Corrente Capital Total	Corrente Capital Total Geral
01 Legislativa		1.353.000,00	1.396.975,00	1.438.882,00	1.482.048,00	5.670.905,00
		35.000,00	36.138,00	37.222,00	38.339,00	146.699,00
		1.388.000,00	1.433.113,00	1.476.104,00	1.520.387,00	5.817.604,00
031 Ação Legislativa		1.353.000,00	1.396.975,00	1.438.882,00	1.482.048,00	5.670.905,00
		35.000,00	36.138,00	37.222,00	38.339,00	146.699,00
		1.388.000,00	1.433.113,00	1.476.104,00	1.520.387,00	5.817.604,00
04 Administração		3.186.953,00	3.290.451,00	3.389.223,00	3.490.849,00	13.357.476,00
		49.038,00	50.633,00	52.150,00	53.715,00	205.536,00
		3.235.991,00	3.341.084,00	3.441.373,00	3.544.564,00	13.563.012,00
062 Def. Interesse Públ. no Proc. Judiciário		6.162,00	6.361,00	6.555,00	6.752,00	25.830,00
		1.500,00	1.549,00	1.595,00	1.643,00	6.287,00
		7.662,00	7.910,00	8.150,00	8.395,00	32.117,00
121 Planejamento e Orçamento		9.000,00	9.293,00	9.571,00	9.859,00	37.723,00
						0,00
		9.000,00	9.293,00	9.571,00	9.859,00	37.723,00
122 Administração Geral		3.162.291,00	3.264.990,00	3.362.992,00	3.463.829,00	13.254.102,00
		22.538,00	23.271,00	23.969,00	24.688,00	94.466,00
		3.184.829,00	3.288.261,00	3.386.961,00	3.488.517,00	13.348.568,00
123 Administração Financeira						0,00
		25.000,00	25.813,00	26.586,00	27.384,00	104.783,00
		25.000,00	25.813,00	26.586,00	27.384,00	104.783,00
392 Difusão Cultural		9.500,00	9.807,00	10.105,00	10.409,00	39.821,00
						0,00
		9.500,00	9.807,00	10.105,00	10.409,00	39.821,00
08 Assistência Social		573.330,00	591.986,00	609.714,00	628.014,00	2.403.044,00
		68.606,00	70.839,00	72.957,00	75.150,00	287.552,00
		641.936,00	662.825,00	682.671,00	703.164,00	2.690.596,00
122 Administração Geral		29.610,00	30.574,00	31.490,00	32.435,00	124.109,00
		6.000,00	6.196,00	6.380,00	6.572,00	25.148,00
		35.610,00	36.770,00	37.870,00	39.007,00	149.257,00
244 Assistência Comunitária		405.745,00	418.953,00	431.489,00	444.441,00	1.700.628,00
		36.878,00	38.079,00	39.217,00	40.395,00	154.569,00
		442.623,00	457.032,00	470.706,00	484.836,00	1.855.197,00
334 Fomento ao Trabalho		5.175,00	5.343,00	5.503,00	5.669,00	21.690,00
		10.350,00	10.686,00	11.006,00	11.338,00	43.380,00
		15.525,00	16.029,00	16.509,00	17.007,00	65.070,00
422 Direitos Individuais, Colet. e Difusos		132.800,00	137.116,00	141.232,00	145.469,00	556.617,00
		5.000,00	5.163,00	5.317,00	5.477,00	20.957,00
		137.800,00	142.279,00	146.549,00	150.946,00	577.574,00
782 Transporte Rodoviário						0,00
		10.378,00	10.715,00	11.037,00	11.368,00	43.498,00
		10.378,00	10.715,00	11.037,00	11.368,00	43.498,00

80

**Prefeitura Municipal de Manaíra**

Secretaria de Finanças

Departamento de Contabilidade - PPA-Plano Plurianual - 2022 à 2025 - R\$ 1,00

Anexo IV - Despesas por Função e SubFunção Segundo a Categoria Econômica

81

Função / SubFunção		Valor (2022)	Valor (2023)	Valor (2024)	Valor (2025)	Total
		Corrente Capital Total	Corrente Capital Total	Corrente Capital Total	Corrente Capital Total	Corrente Capital Total Geral
10 Saúde		6.823.271,00	7.045.042,00	7.256.386,00	7.474.095,00	28.598.794,00
		443.176,00	457.584,00	471.310,00	485.450,00	1.857.520,00
		7.266.447,00	7.502.626,00	7.727.696,00	7.959.545,00	30.456.314,00
122	Administração Geral	15.324,00	15.821,00	16.299,00	16.789,00	64.233,00
		40.143,00	41.449,00	42.691,00	43.972,00	168.255,00
		55.467,00	57.270,00	58.990,00	60.761,00	232.488,00
301	Atenção Básica	3.373.092,00	3.482.728,00	3.587.195,00	3.694.818,00	14.137.833,00
		117.500,00	121.320,00	124.959,00	128.707,00	492.486,00
		3.490.592,00	3.604.048,00	3.712.154,00	3.823.525,00	14.630.319,00
302	Assistência Hospitalar e Ambulatorial	1.430.122,00	1.476.605,00	1.520.900,00	1.566.530,00	5.994.157,00
		97.000,00	100.153,00	103.158,00	106.253,00	406.564,00
		1.527.122,00	1.576.758,00	1.624.058,00	1.672.783,00	6.400.721,00
303	Suporte Profilático e Terapêutico	164.824,00	170.183,00	175.287,00	180.548,00	690.842,00
						0,00
		164.824,00	170.183,00	175.287,00	180.548,00	690.842,00
304	Vigilância Sanitária	35.262,00	36.407,00	37.503,00	38.629,00	147.801,00
						0,00
		35.262,00	36.407,00	37.503,00	38.629,00	147.801,00
305	Vigilância Epidemiológica	1.800.129,00	1.858.635,00	1.914.395,00	1.971.830,00	7.544.989,00
		87.000,00	89.828,00	92.524,00	95.300,00	364.652,00
		1.887.129,00	1.948.463,00	2.006.919,00	2.067.130,00	7.909.641,00
451	Infra-Estrutura Urbana	2.000,00	2.064,00	2.128,00	2.192,00	8.384,00
		35.000,00	36.138,00	37.222,00	38.339,00	146.699,00
		37.000,00	38.202,00	39.350,00	40.531,00	155.083,00
512	Saneamento Básico Urbano	518,00	535,00	551,00	567,00	2.171,00
		30.533,00	31.525,00	32.471,00	33.445,00	127.974,00
		31.051,00	32.060,00	33.022,00	34.012,00	130.145,00
605	Abastecimento	2.000,00	2.064,00	2.128,00	2.192,00	8.384,00
		36.000,00	37.171,00	38.285,00	39.434,00	150.890,00
		38.000,00	39.235,00	40.413,00	41.626,00	159.274,00
11 Trabalho		224.000,00	231.280,00	238.218,00	245.365,00	938.863,00
		5.000,00	5.163,00	5.317,00	5.477,00	20.957,00
		229.000,00	236.443,00	243.535,00	250.842,00	959.820,00
331	Proteção e Benefícios ao Trabalhador	224.000,00	231.280,00	238.218,00	245.365,00	938.863,00
		5.000,00	5.163,00	5.317,00	5.477,00	20.957,00
		229.000,00	236.443,00	243.535,00	250.842,00	959.820,00

81



Prefeitura Municipal de Manaíra

Secretaria de Finanças

Departamento de Contabilidade - PPA-Plano Plurianual - 2022 à 2025 - R\$ 1,00

Anexo IV - Despesas por Função e SubFunção Segundo a Categoria Econômica

82

Função / SubFunção	Valor (2022)	Valor (2023)	Valor (2024)	Valor (2025)	Total
	Corrente Capital Total	Corrente Capital Total	Corrente Capital Total	Corrente Capital Total	Corrente Capital Total Geral
12 Educação	13.178.103,00	13.606.401,00	14.014.596,00	14.435.042,00	55.234.142,00
	4.917.958,00	5.077.795,00	5.230.132,00	5.387.040,00	20.612.925,00
	18.096.061,00	18.684.196,00	19.244.728,00	19.822.082,00	75.847.067,00
122 Administração Geral					0,00
	0,00	0,00	0,00	0,00	0,00
306 Alimentação e Nutrição	266.036,00	274.684,00	282.922,00	291.410,00	1.115.052,00
	266.036,00	274.684,00	282.922,00	291.410,00	1.115.052,00
361 Ensino Fundamental	11.170.638,00	11.533.695,00	11.879.695,00	12.236.090,00	46.820.118,00
	1.377.958,00	1.422.749,00	1.465.424,00	1.509.390,00	5.775.521,00
	12.548.596,00	12.956.444,00	13.345.119,00	13.745.480,00	52.595.639,00
364 Ensino Superior	10.500,00	10.843,00	11.165,00	11.501,00	44.009,00
	10.500,00	10.843,00	11.165,00	11.501,00	44.009,00
365 Educação Infantil	1.681.377,00	1.736.024,00	1.788.106,00	1.841.752,00	7.047.259,00
	3.536.000,00	3.650.918,00	3.760.452,00	3.873.266,00	14.820.636,00
	5.217.377,00	5.386.942,00	5.548.558,00	5.715.018,00	21.867.895,00
366 Educação de Jovens e Adultos	31.028,00	32.032,00	33.003,00	33.992,00	130.055,00
	2.000,00	2.064,00	2.128,00	2.192,00	8.384,00
	33.028,00	34.096,00	35.131,00	36.184,00	138.439,00
367 Educação Especial	18.524,00	19.123,00	19.705,00	20.297,00	77.649,00
	2.000,00	2.064,00	2.128,00	2.192,00	8.384,00
	20.524,00	21.187,00	21.833,00	22.489,00	86.033,00
13 Cultura	58.846,00	60.761,00	62.581,00	64.460,00	246.648,00
	9.208,00	9.508,00	9.792,00	10.085,00	38.593,00
	68.054,00	70.269,00	72.373,00	74.545,00	285.241,00
122 Administração Geral	18.346,00	18.943,00	19.511,00	20.096,00	76.896,00
	1.000,00	1.033,00	1.063,00	1.095,00	4.191,00
	19.346,00	19.976,00	20.574,00	21.191,00	81.087,00
392 Difusão Cultural	40.500,00	41.818,00	43.070,00	44.364,00	169.752,00
	8.208,00	8.475,00	8.729,00	8.990,00	34.402,00
	48.708,00	50.293,00	51.799,00	53.354,00	204.154,00
15 Urbanismo	2.131.502,00	2.200.775,00	2.266.799,00	2.334.805,00	8.933.881,00
	641.158,00	661.999,00	681.858,00	702.312,00	2.687.327,00
	2.772.660,00	2.862.774,00	2.948.657,00	3.037.117,00	11.621.208,00
122 Administração Geral	2.127.502,00	2.196.644,00	2.262.546,00	2.330.424,00	8.917.116,00
	27.000,00	27.878,00	28.714,00	29.575,00	113.167,00
	2.154.502,00	2.224.522,00	2.291.260,00	2.359.999,00	9.030.283,00
451 Infra-Estrutura Urbana					0,00
	228.072,00	235.485,00	242.551,00	249.825,00	955.933,00
	228.072,00	235.485,00	242.551,00	249.825,00	955.933,00
452 Serviços Urbanos					0,00
	274.036,00	282.944,00	291.431,00	300.173,00	1.148.584,00
	274.036,00	282.944,00	291.431,00	300.173,00	1.148.584,00
541 Preservação e Conservação Ambiental					0,00
	51.000,00	52.658,00	54.237,00	55.865,00	213.760,00
	51.000,00	52.658,00	54.237,00	55.865,00	213.760,00
543 Recuperação de Áreas Degradadas					0,00
	31.050,00	32.059,00	33.020,00	34.012,00	130.141,00
	31.050,00	32.059,00	33.020,00	34.012,00	130.141,00
752 Energia Elétrica	4.000,00	4.131,00	4.253,00	4.381,00	16.765,00
	30.000,00	30.975,00	31.905,00	32.862,00	125.742,00
	34.000,00	35.106,00	36.158,00	37.243,00	142.507,00

82



Prefeitura Municipal de Manaíra

Secretaria de Finanças

Departamento de Contabilidade - PPA-Plano Plurianual - 2022 à 2025 - R\$ 1,00

Anexo IV - Despesas por Função e SubFunção Segundo a Categoria Econômica

83

Função / SubFunção		Valor (2022)	Valor (2023)	Valor (2024)	Valor (2025)	Total
		Corrente Capital Total	Corrente Capital Total	Corrente Capital Total	Corrente Capital Total	Corrente Capital Total Geral
16 Habitação		0,00	0,00	0,00	0,00	0,00
		42.036,00	43.402,00	44.706,00	46.046,00	176.190,00
		42.036,00	43.402,00	44.706,00	46.046,00	176.190,00
482	Habitação Urbana					0,00
		42.036,00	43.402,00	44.706,00	46.046,00	176.190,00
		42.036,00	43.402,00	44.706,00	46.046,00	176.190,00
17 Saneamento		0,00	0,00	0,00	0,00	0,00
		557.000,00	575.103,00	592.358,00	610.131,00	2.334.592,00
		557.000,00	575.103,00	592.358,00	610.131,00	2.334.592,00
511	Saneamento Básico Rural					0,00
		483.000,00	498.698,00	513.659,00	529.070,00	2.024.427,00
		483.000,00	498.698,00	513.659,00	529.070,00	2.024.427,00
512	Saneamento Básico Urbano					0,00
		74.000,00	76.405,00	78.699,00	81.061,00	310.165,00
		74.000,00	76.405,00	78.699,00	81.061,00	310.165,00
18 Gestão Ambiental		283.670,00	292.891,00	301.674,00	310.725,00	1.188.960,00
		51.500,00	53.173,00	54.771,00	56.415,00	215.859,00
		335.170,00	346.064,00	356.445,00	367.140,00	1.404.819,00
541	Preservação e Conservação Ambiental					
		283.670,00	292.891,00	301.674,00	310.725,00	1.188.960,00
		2.500,00	2.581,00	2.659,00	2.738,00	10.478,00
		286.170,00	295.472,00	304.333,00	313.463,00	1.199.438,00
544	Recursos Hídricos					0,00
		49.000,00	50.592,00	52.112,00	53.677,00	205.381,00
		49.000,00	50.592,00	52.112,00	53.677,00	205.381,00
20 Agricultura		454.164,00	468.935,00	482.987,00	497.480,00	1.903.566,00
		197.362,00	203.778,00	209.892,00	216.189,00	827.221,00
		651.526,00	672.713,00	692.879,00	713.669,00	2.730.787,00
122	Administração Geral					
		243.200,00	251.109,00	258.634,00	266.395,00	1.019.338,00
		9.000,00	9.293,00	9.571,00	9.858,00	37.722,00
		252.200,00	260.402,00	268.205,00	276.253,00	1.057.060,00
331	Proteção e Benefícios ao Trabalhador					
		72.000,00	74.340,00	76.570,00	78.867,00	301.777,00
						0,00
		72.000,00	74.340,00	76.570,00	78.867,00	301.777,00
512	Saneamento Básico Urbano					0,00
		31.051,00	32.060,00	33.022,00	34.012,00	130.145,00
		31.051,00	32.060,00	33.022,00	34.012,00	130.145,00
606	Extensão Rural					
		30.210,00	31.193,00	32.127,00	33.092,00	126.622,00
						0,00
		30.210,00	31.193,00	32.127,00	33.092,00	126.622,00
608	Promoção da Produção Agropecuária					
		84.321,00	87.065,00	89.672,00	92.362,00	353.420,00
		94.000,00	97.055,00	99.969,00	102.969,00	393.993,00
		178.321,00	184.120,00	189.641,00	195.331,00	747.413,00
609	Defesa Agropecuária					
		16.433,00	16.968,00	17.476,00	18.001,00	68.878,00
		16.192,00	16.719,00	17.220,00	17.737,00	67.868,00
		32.625,00	33.687,00	34.696,00	35.738,00	136.746,00
692	Comercialização					
		8.000,00	8.260,00	8.508,00	8.763,00	33.531,00
		47.119,00	48.651,00	50.110,00	51.613,00	197.493,00
		55.119,00	56.911,00	58.618,00	60.376,00	231.024,00
25 Energia		290.000,00	299.427,00	308.406,00	317.659,00	1.215.492,00
		7.000,00	7.229,00	7.443,00	7.667,00	29.339,00
		297.000,00	306.656,00	315.849,00	325.326,00	1.244.831,00
752	Energia Elétrica					
		290.000,00	299.427,00	308.406,00	317.659,00	1.215.492,00
		7.000,00	7.229,00	7.443,00	7.667,00	29.339,00
		297.000,00	306.656,00	315.849,00	325.326,00	1.244.831,00

83

**Prefeitura Municipal de Manaíra**

Secretaria de Finanças

Departamento de Contabilidade - PPA-Plano Plurianual - 2022 à 2025 - R\$ 1,00

Anexo IV - Despesas por Função e SubFunção Segundo a Categoria Econômica

84

Função / SubFunção		Valor (2022)	Valor (2023)	Valor (2024)	Valor (2025)	Total
		Corrente Capital Total	Corrente Capital Total	Corrente Capital Total	Corrente Capital Total	Corrente Capital Total Geral
27 Desporto e Lazer		21.349,00	22.046,00	22.702,00	23.384,00	89.481,00
		132.075,00	136.367,00	140.460,00	144.675,00	553.577,00
		153.424,00	158.413,00	163.162,00	168.059,00	643.058,00
122	Administração Geral	21.349,00	22.046,00	22.702,00	23.384,00	89.481,00
		2.075,00	2.142,00	2.207,00	2.273,00	8.697,00
		23.424,00	24.188,00	24.909,00	25.657,00	98.178,00
695	Turismo					0,00
		76.000,00	78.470,00	80.825,00	83.250,00	318.545,00
		76.000,00	78.470,00	80.825,00	83.250,00	318.545,00
812	Desporto Comunitário					0,00
		54.000,00	55.755,00	57.428,00	59.152,00	226.335,00
		54.000,00	55.755,00	57.428,00	59.152,00	226.335,00
28 Encargos Especiais		282.770,00	291.962,00	300.718,00	309.740,00	1.185.190,00
		602.820,00	622.411,00	641.084,00	660.315,00	2.526.630,00
		885.590,00	914.373,00	941.802,00	970.055,00	3.711.820,00
061	Ação Judiciária	149.000,00	153.843,00	158.458,00	163.211,00	624.512,00
						0,00
		149.000,00	153.843,00	158.458,00	163.211,00	624.512,00
122	Administração Geral	5.000,00	5.163,00	5.317,00	5.477,00	20.957,00
		13.000,00	13.423,00	13.825,00	14.240,00	54.488,00
		18.000,00	18.586,00	19.142,00	19.717,00	75.445,00
841	Refinanciamento da Dívida Interna	5.000,00	5.163,00	5.317,00	5.477,00	20.957,00
		579.470,00	598.302,00	616.252,00	634.738,00	2.428.762,00
		584.470,00	603.465,00	621.569,00	640.215,00	2.449.719,00
843	Serviço da Dívida Interna	123.770,00	127.793,00	131.626,00	135.575,00	518.764,00
		10.350,00	10.686,00	11.007,00	11.337,00	43.380,00
		134.120,00	138.479,00	142.633,00	146.912,00	562.144,00
99 Reserva de Contingência		314.695,00	324.923,00	334.670,00	344.710,00	1.318.998,00
		0,00	0,00	0,00	0,00	0,00
		314.695,00	324.923,00	334.670,00	344.710,00	1.318.998,00
999	Reserva de Contingência	314.695,00	324.923,00	334.670,00	344.710,00	1.318.998,00
						0,00
		314.695,00	324.923,00	334.670,00	344.710,00	1.318.998,00
Total Geral:		29.175.653,00	30.123.855,00	31.027.556,00	31.958.376,00	122.285.440,00
		7.758.937,00	8.011.122,00	8.251.452,00	8.499.006,00	32.520.517,00
		36.934.590,00	38.134.977,00	39.279.008,00	40.457.382,00	154.805.957,00

CENTRO DE SERVIÇOS
CONTAVEIS JANUSA SOTERO
LTDAJanusa Cristina Gomes Sotero -
DIRETORA - CT CRC/ PB 5481MANOEL VIRGULINO SIMÃO
PREFEITO

84

**Prefeitura Municipal de Manaíra**

Secretaria de Finanças

Departamento de Contabilidade - PPA-Plano Plurianual - 2022 à 2025 - R\$ 1,00

Anexo V - Despesas por Programa Segundo a Categoria Econômica

85

Programa	Valor (2022)	Valor (2023)	Valor (2024)	Valor (2025)	Total
	Corrente Capital Total	Corrente Capital Total	Corrente Capital Total	Corrente Capital Total	Corrente Capital Total Geral
1001 PROCESSO LEGISLATIVO	1.373.000,00 35.000,00 1.408.000,00	1.417.627,00 36.138,00 1.453.765,00	1.460.150,00 37.222,00 1.497.372,00	1.503.955,00 38.339,00 1.542.294,00	5.754.732,00 146.699,00 5.901.431,00
1002 APOIO ADMINISTRATIVO	5.844.435,00 93.538,00 5.937.973,00	6.034.307,00 96.581,00 6.130.888,00	6.215.385,00 99.474,00 6.314.859,00	6.401.799,00 102.458,00 6.504.257,00	24.495.926,00 392.051,00 24.887.977,00
1004 ENCARGOS GERAIS DO MUNICÍPIO	506.770,00 607.820,00 1.114.590,00	523.242,00 627.574,00 1.150.816,00	538.936,00 646.401,00 1.185.337,00	555.105,00 665.792,00 1.220.897,00	2.124.053,00 2.547.587,00 4.671.640,00
1005 EDUCAR PARA TRANSFORMAR - GESTÃO E OPERACIONALIZAÇÃO DA POLÍTICA EDUCACIONAL	13.178.103,00 4.185.958,00 17.364.061,00	13.606.401,00 4.322.003,00 17.928.404,00	14.014.596,00 4.451.668,00 18.466.264,00	14.435.042,00 4.585.219,00 19.020.261,00	55.234.142,00 17.544.848,00 72.778.990,00
1008 SOCIEDADE SAUDÁVEL, COM MAIOR QUALIDADE DE VIDA E LONGEVIDADE	6.697.771,00 398.033,00 7.095.804,00	6.915.465,00 410.974,00 7.326.439,00	7.122.918,00 423.300,00 7.546.218,00	7.336.623,00 436.001,00 7.772.624,00	28.072.777,00 1.668.308,00 29.741.085,00
1009 MUNICÍPIO SEM POBREZA E COM MENOR DESIGUALDADE SOCIAL	584.720,00 49.228,00 633.948,00	603.745,00 50.829,00 654.574,00	621.827,00 52.351,00 674.178,00	640.488,00 53.925,00 694.413,00	2.450.780,00 206.333,00 2.657.113,00
1010 APRIMORAMENTO DOS SERVIÇOS PÚBLICOS COM EFICIENCIA E SUSTENTABILIDADE	427.500,00 1.087.712,00 1.515.212,00	441.395,00 1.123.070,00 1.564.465,00	454.635,00 1.156.758,00 1.611.393,00	468.276,00 1.191.465,00 1.659.741,00	1.791.806,00 4.559.005,00 6.350.811,00
1011 PROMOÇÃO E DEMOCRATIZAÇÃO DAS PRÁTICAS DE ESPORTES E LAZER	21.349,00 826.075,00 847.424,00	22.046,00 852.922,00 874.968,00	22.702,00 878.513,00 901.215,00	23.384,00 904.870,00 928.254,00	89.481,00 3.462.380,00 3.551.861,00
1012 NOSSA CULTURA E IDENTIDADES	68.346,00 9.208,00 77.554,00	70.568,00 9.508,00 80.076,00	72.686,00 9.792,00 82.478,00	74.869,00 10.085,00 84.954,00	286.469,00 38.593,00 325.062,00
1014 DESENVOLVIMENTO SUSTENTAVEL E INTEGRADO	22.500,00 318.173,00 340.673,00	23.235,00 328.515,00 351.750,00	23.925,00 338.370,00 362.295,00	24.644,00 348.519,00 373.163,00	94.304,00 1.333.577,00 1.427.881,00
1015 EXTENSÃO RURAL PARA O DESENVOLVIMENTO. SUSTENTÁVEL E PRESERVAÇÃO DO PATIMONIO AMBIENTAL	129.964,00 148.192,00 278.156,00	134.190,00 153.008,00 287.198,00	138.213,00 157.603,00 295.816,00	142.361,00 162.333,00 304.694,00	544.728,00 621.136,00 1.165.864,00
1016 CONSÓRCIOS PÚBLICOS - UM NOVO INSTRUMENTO DE COOPERAÇÃO FEDERATIVA	6.500,00 6.500,00	6.711,00 6.711,00	6.913,00 6.913,00	7.120,00 7.120,00	27.244,00 27.244,00
1017 RESERVA DE CONTIGÊNCIA	314.695,00 314.695,00	324.923,00 324.923,00	334.670,00 334.670,00	344.710,00 344.710,00	1.318.998,00 1.318.998,00
Total Geral:	29.175.653,00 7.758.937,00 36.934.590,00	30.123.855,00 8.011.122,00 38.134.977,00	31.027.556,00 8.251.452,00 39.279.008,00	31.958.376,00 8.499.006,00 40.457.382,00	122.285.440,00 32.520.517,00 154.805.957,00

CENTRO DE SERVIÇOS
CONTAVEIS JANUSA SOTERO
LTDAJanusa Cristina Gomes Sotero -
DIRETORA - CT CRC/ PB 5481MANOEL VIRGULINO SIMÃO
PREFEITO

**Prefeitura Municipal de Manaíra**

Secretaria de Finanças

Departamento de Contabilidade - PPA-Plano Plurianual - 2022 à 2025 - R\$ 1,00

Anexo VI - Despesas por Função e SubFunção Segundo as Fontes de Recursos

86

Função / SubFunção		Valor (2022)	Valor (2023)	Valor (2024)	Valor (2025)	Total
		Tesouro Outras Fontes Total	Tesouro Outras Fontes Total	Tesouro Outras Fontes Total	Tesouro Outras Fontes Total	Tesouro Outras Fontes Total Geral
01 Legislativa		1.388.000,00	1.433.113,00	1.476.104,00	1.520.387,00	5.817.604,00
		0,00	0,00	0,00	0,00	0,00
		1.388.000,00	1.433.113,00	1.476.104,00	1.520.387,00	5.817.604,00
031	Ação Legislativa	1.388.000,00	1.433.113,00	1.476.104,00	1.520.387,00	5.817.604,00
						0,00
		1.388.000,00	1.433.113,00	1.476.104,00	1.520.387,00	5.817.604,00
04 Administração		3.231.991,00	3.336.955,00	3.437.118,00	3.540.181,00	13.546.245,00
		4.000,00	4.129,00	4.255,00	4.383,00	16.767,00
		3.235.991,00	3.341.084,00	3.441.373,00	3.544.564,00	13.563.012,00
062	Def. Interesse Públ. no Proc. Judiciário	7.662,00	7.910,00	8.150,00	8.395,00	32.117,00
						0,00
		7.662,00	7.910,00	8.150,00	8.395,00	32.117,00
121	Planejamento e Orçamento	9.000,00	9.293,00	9.571,00	9.859,00	37.723,00
						0,00
		9.000,00	9.293,00	9.571,00	9.859,00	37.723,00
122	Administração Geral	3.184.829,00	3.288.261,00	3.386.961,00	3.488.517,00	13.348.568,00
						0,00
		3.184.829,00	3.288.261,00	3.386.961,00	3.488.517,00	13.348.568,00
123	Administração Financeira	25.000,00	25.813,00	26.586,00	27.384,00	104.783,00
						0,00
		25.000,00	25.813,00	26.586,00	27.384,00	104.783,00
392	Difusão Cultural	5.500,00	5.678,00	5.850,00	6.026,00	23.054,00
		4.000,00	4.129,00	4.255,00	4.383,00	16.767,00
		9.500,00	9.807,00	10.105,00	10.409,00	39.821,00
08 Assistência Social		340.453,00	351.530,00	362.060,00	372.930,00	1.426.973,00
		301.483,00	311.295,00	320.611,00	330.234,00	1.263.623,00
		641.936,00	662.825,00	682.671,00	703.164,00	2.690.596,00
122	Administração Geral	35.610,00	36.770,00	37.870,00	39.007,00	149.257,00
						0,00
		35.610,00	36.770,00	37.870,00	39.007,00	149.257,00
244	Assistência Comunitária	141.140,00	145.737,00	150.095,00	154.602,00	591.574,00
		301.483,00	311.295,00	320.611,00	330.234,00	1.263.623,00
		442.623,00	457.032,00	470.706,00	484.836,00	1.855.197,00
334	Fomento ao Trabalho	15.525,00	16.029,00	16.509,00	17.007,00	65.070,00
						0,00
		15.525,00	16.029,00	16.509,00	17.007,00	65.070,00
422	Direitos Individuais, Colet. e Difusos	137.800,00	142.279,00	146.549,00	150.946,00	577.574,00
						0,00
		137.800,00	142.279,00	146.549,00	150.946,00	577.574,00
782	Transporte Rodoviário	10.378,00	10.715,00	11.037,00	11.368,00	43.498,00
						0,00
		10.378,00	10.715,00	11.037,00	11.368,00	43.498,00

86

**Prefeitura Municipal de Manaíra**

Secretaria de Finanças

Departamento de Contabilidade - PPA-Plano Plurianual - 2022 à 2025 - R\$ 1,00

Anexo VI - Despesas por Função e SubFunção Segundo as Fontes de Recursos

87

Função / SubFunção		Valor (2022)	Valor (2023)	Valor (2024)	Valor (2025)	Total
		Tesouro Outras Fontes Total	Tesouro Outras Fontes Total	Tesouro Outras Fontes Total	Tesouro Outras Fontes Total	Tesouro Outras Fontes Total Geral
10 Saúde		3.854.596,00	3.979.885,00	4.099.268,00	4.222.260,00	16.156.009,00
		3.411.851,00	3.522.741,00	3.628.428,00	3.737.285,00	14.300.305,00
		7.266.447,00	7.502.626,00	7.727.696,00	7.959.545,00	30.456.314,00
122	Administração Geral	55.467,00	57.270,00	58.990,00	60.761,00	232.488,00
		55.467,00	57.270,00	58.990,00	60.761,00	232.488,00
301	Atenção Básica	1.812.316,00	1.871.224,00	1.927.351,00	1.985.176,00	7.596.067,00
		1.678.276,00	1.732.824,00	1.784.803,00	1.838.349,00	7.034.252,00
		3.490.592,00	3.604.048,00	3.712.154,00	3.823.525,00	14.630.319,00
302	Assistência Hospitalar e Ambulatorial	1.196.022,00	1.234.895,00	1.271.940,00	1.310.101,00	5.012.958,00
		331.100,00	341.863,00	352.118,00	362.682,00	1.387.763,00
		1.527.122,00	1.576.758,00	1.624.058,00	1.672.783,00	6.400.721,00
303	Suporte Profilático e Terapêutico	27.162,00	28.046,00	28.886,00	29.754,00	113.848,00
		137.662,00	142.137,00	146.401,00	150.794,00	576.994,00
		164.824,00	170.183,00	175.287,00	180.548,00	690.842,00
304	Vigilância Sanitária	9.662,00	9.976,00	10.276,00	10.585,00	40.499,00
		25.600,00	26.431,00	27.227,00	28.044,00	107.302,00
		35.262,00	36.407,00	37.503,00	38.629,00	147.801,00
305	Vigilância Epidemiológica	733.967,00	757.823,00	780.556,00	803.975,00	3.076.321,00
		1.153.162,00	1.190.640,00	1.226.363,00	1.263.155,00	4.833.320,00
		1.887.129,00	1.948.463,00	2.006.919,00	2.067.130,00	7.909.641,00
451	Infra-Estrutura Urbana	15.000,00	15.488,00	15.952,00	16.431,00	62.871,00
		22.000,00	22.714,00	23.398,00	24.100,00	92.212,00
		37.000,00	38.202,00	39.350,00	40.531,00	155.083,00
512	Saneamento Básico Urbano					0,00
		31.051,00	32.060,00	33.022,00	34.012,00	130.145,00
		31.051,00	32.060,00	33.022,00	34.012,00	130.145,00
605	Abastecimento	5.000,00	5.163,00	5.317,00	5.477,00	20.957,00
		33.000,00	34.072,00	35.096,00	36.149,00	138.317,00
		38.000,00	39.235,00	40.413,00	41.626,00	159.274,00
11 Trabalho		229.000,00	236.443,00	243.535,00	250.842,00	959.820,00
		0,00	0,00	0,00	0,00	0,00
		229.000,00	236.443,00	243.535,00	250.842,00	959.820,00
331	Proteção e Benefícios ao Trabalhador	229.000,00	236.443,00	243.535,00	250.842,00	959.820,00
						0,00
		229.000,00	236.443,00	243.535,00	250.842,00	959.820,00

87

**Prefeitura Municipal de Manaíra**

Secretaria de Finanças

Departamento de Contabilidade - PPA-Plano Plurianual - 2022 à 2025 - R\$ 1,00

Anexo VI - Despesas por Função e SubFunção Segundo as Fontes de Recursos

88

Função / SubFunção	Valor (2022)	Valor (2023)	Valor (2024)	Valor (2025)	Total
	Tesouro Outras Fontes Total	Tesouro Outras Fontes Total	Tesouro Outras Fontes Total	Tesouro Outras Fontes Total	Tesouro Outras Fontes Total Geral
12 Educação	2.365.426,00	2.442.315,00	2.515.572,00	2.591.053,00	9.914.366,00
	15.730.635,00	16.241.881,00	16.729.156,00	17.231.029,00	65.932.701,00
	18.096.061,00	18.684.196,00	19.244.728,00	19.822.082,00	75.847.067,00
122 Administração Geral					0,00
	0,00	0,00	0,00	0,00	0,00
306 Alimentação e Nutrição	90.000,00	92.927,00	95.712,00	98.585,00	377.224,00
	176.036,00	181.757,00	187.210,00	192.825,00	737.828,00
	266.036,00	274.684,00	282.922,00	291.410,00	1.115.052,00
361 Ensino Fundamental	2.072.940,00	2.140.322,00	2.204.516,00	2.270.659,00	8.688.437,00
	10.475.656,00	10.816.122,00	11.140.603,00	11.474.821,00	43.907.202,00
	12.548.596,00	12.956.444,00	13.345.119,00	13.745.480,00	52.595.639,00
364 Ensino Superior	10.500,00	10.843,00	11.165,00	11.501,00	44.009,00
					0,00
	10.500,00	10.843,00	11.165,00	11.501,00	44.009,00
365 Educação Infantil	175.124,00	180.818,00	186.240,00	191.830,00	734.012,00
	5.042.253,00	5.206.124,00	5.362.318,00	5.523.188,00	21.133.883,00
	5.217.377,00	5.386.942,00	5.548.558,00	5.715.018,00	21.867.895,00
366 Educação de Jovens e Adultos	8.700,00	8.980,00	9.256,00	9.534,00	36.470,00
	24.328,00	25.116,00	25.875,00	26.650,00	101.969,00
	33.028,00	34.096,00	35.131,00	36.184,00	138.439,00
367 Educação Especial	8.162,00	8.425,00	8.683,00	8.944,00	34.214,00
	12.362,00	12.762,00	13.150,00	13.545,00	51.819,00
	20.524,00	21.187,00	21.833,00	22.489,00	86.033,00
13 Cultura	68.054,00	70.269,00	72.373,00	74.545,00	285.241,00
	0,00	0,00	0,00	0,00	0,00
	68.054,00	70.269,00	72.373,00	74.545,00	285.241,00
122 Administração Geral	19.346,00	19.976,00	20.574,00	21.191,00	81.087,00
					0,00
	19.346,00	19.976,00	20.574,00	21.191,00	81.087,00
392 Difusão Cultural	48.708,00	50.293,00	51.799,00	53.354,00	204.154,00
					0,00
	48.708,00	50.293,00	51.799,00	53.354,00	204.154,00
15 Urbanismo	2.256.352,00	2.329.684,00	2.399.573,00	2.471.564,00	9.457.173,00
	516.308,00	533.090,00	549.084,00	565.553,00	2.164.035,00
	2.772.660,00	2.862.774,00	2.948.657,00	3.037.117,00	11.621.208,00
122 Administração Geral	2.149.302,00	2.219.153,00	2.285.730,00	2.354.303,00	9.008.488,00
	5.200,00	5.369,00	5.530,00	5.696,00	21.795,00
	2.154.502,00	2.224.522,00	2.291.260,00	2.359.999,00	9.030.283,00
451 Infra-Estrutura Urbana	15.000,00	15.488,00	15.952,00	16.431,00	62.871,00
	213.072,00	219.997,00	226.599,00	233.394,00	893.062,00
	228.072,00	235.485,00	242.551,00	249.825,00	955.933,00
452 Serviços Urbanos	16.000,00	16.521,00	17.015,00	17.526,00	67.062,00
	258.036,00	266.423,00	274.416,00	282.647,00	1.081.522,00
	274.036,00	282.944,00	291.431,00	300.173,00	1.148.584,00
541 Preservação e Conservação Ambiental	45.000,00	46.463,00	47.856,00	49.292,00	188.611,00
	6.000,00	6.195,00	6.381,00	6.573,00	25.149,00
	51.000,00	52.658,00	54.237,00	55.865,00	213.760,00
543 Recuperação de Áreas Degradadas	31.050,00	32.059,00	33.020,00	34.012,00	130.141,00
					0,00
	31.050,00	32.059,00	33.020,00	34.012,00	130.141,00
752 Energia Elétrica					0,00
	34.000,00	35.106,00	36.158,00	37.243,00	142.507,00
	34.000,00	35.106,00	36.158,00	37.243,00	142.507,00

88



Prefeitura Municipal de Manaíra

Secretaria de Finanças

Departamento de Contabilidade - PPA-Plano Plurianual - 2022 à 2025 - R\$ 1,00

Anexo VI - Despesas por Função e SubFunção Segundo as Fontes de Recursos

89

Função / SubFunção		Valor (2022)	Valor (2023)	Valor (2024)	Valor (2025)	Total
		Tesouro Outras Fontes Total	Tesouro Outras Fontes Total	Tesouro Outras Fontes Total	Tesouro Outras Fontes Total	Tesouro Outras Fontes Total Geral
16 Habitação		10.000,00	10.325,00	10.635,00	10.954,00	41.914,00
		32.036,00	33.077,00	34.071,00	35.092,00	134.276,00
		42.036,00	43.402,00	44.706,00	46.046,00	176.190,00
482	Habitação Urbana	10.000,00	10.325,00	10.635,00	10.954,00	41.914,00
		32.036,00	33.077,00	34.071,00	35.092,00	134.276,00
		42.036,00	43.402,00	44.706,00	46.046,00	176.190,00
17 Saneamento		15.000,00	15.489,00	15.951,00	16.431,00	62.871,00
		542.000,00	559.614,00	576.407,00	593.700,00	2.271.721,00
		557.000,00	575.103,00	592.358,00	610.131,00	2.334.592,00
511	Saneamento Básico Rural	5.000,00	5.163,00	5.317,00	5.477,00	20.957,00
		478.000,00	493.535,00	508.342,00	523.593,00	2.003.470,00
		483.000,00	498.698,00	513.659,00	529.070,00	2.024.427,00
512	Saneamento Básico Urbano	10.000,00	10.326,00	10.634,00	10.954,00	41.914,00
		64.000,00	66.079,00	68.065,00	70.107,00	268.251,00
		74.000,00	76.405,00	78.699,00	81.061,00	310.165,00
18 Gestão Ambiental		306.170,00	316.122,00	325.603,00	335.371,00	1.283.266,00
		29.000,00	29.942,00	30.842,00	31.769,00	121.553,00
		335.170,00	346.064,00	356.445,00	367.140,00	1.404.819,00
541	Preservação e Conservação Ambiental	286.170,00	295.472,00	304.333,00	313.463,00	1.199.438,00
						0,00
		286.170,00	295.472,00	304.333,00	313.463,00	1.199.438,00
544	Recursos Hídricos	20.000,00	20.650,00	21.270,00	21.908,00	83.828,00
		29.000,00	29.942,00	30.842,00	31.769,00	121.553,00
		49.000,00	50.592,00	52.112,00	53.677,00	205.381,00
20 Agricultura		545.650,00	563.397,00	580.279,00	597.692,00	2.287.018,00
		105.876,00	109.316,00	112.600,00	115.977,00	443.769,00
		651.526,00	672.713,00	692.879,00	713.669,00	2.730.787,00
122	Administração Geral	252.200,00	260.402,00	268.205,00	276.253,00	1.057.060,00
						0,00
		252.200,00	260.402,00	268.205,00	276.253,00	1.057.060,00
331	Proteção e Benefícios ao Trabalhador	72.000,00	74.340,00	76.570,00	78.867,00	301.777,00
						0,00
		72.000,00	74.340,00	76.570,00	78.867,00	301.777,00
512	Saneamento Básico Urbano	5.175,00	5.343,00	5.503,00	5.669,00	21.690,00
		25.876,00	26.717,00	27.519,00	28.343,00	108.455,00
		31.051,00	32.060,00	33.022,00	34.012,00	130.145,00
606	Extensão Rural	30.210,00	31.193,00	32.127,00	33.092,00	126.622,00
						0,00
		30.210,00	31.193,00	32.127,00	33.092,00	126.622,00
608	Promoção da Produção Agropecuária	104.321,00	107.716,00	110.941,00	114.270,00	437.248,00
		74.000,00	76.404,00	78.700,00	81.061,00	310.165,00
		178.321,00	184.120,00	189.641,00	195.331,00	747.413,00
609	Defesa Agropecuária	26.625,00	27.492,00	28.315,00	29.165,00	111.597,00
		6.000,00	6.195,00	6.381,00	6.573,00	25.149,00
		32.625,00	33.687,00	34.696,00	35.738,00	136.746,00
692	Comercialização	55.119,00	56.911,00	58.618,00	60.376,00	231.024,00
						0,00
		55.119,00	56.911,00	58.618,00	60.376,00	231.024,00
25 Energia		290.000,00	299.427,00	308.406,00	317.659,00	1.215.492,00
		7.000,00	7.229,00	7.443,00	7.667,00	29.339,00
		297.000,00	306.656,00	315.849,00	325.326,00	1.244.831,00
752	Energia Elétrica	290.000,00	299.427,00	308.406,00	317.659,00	1.215.492,00
		7.000,00	7.229,00	7.443,00	7.667,00	29.339,00
		297.000,00	306.656,00	315.849,00	325.326,00	1.244.831,00

89

**Prefeitura Municipal de Manaíra**

Secretaria de Finanças

Departamento de Contabilidade - PPA-Plano Plurianual - 2022 à 2025 - R\$ 1,00

Anexo VI - Despesas por Função e SubFunção Segundo as Fontes de Recursos

90

Função / SubFunção		Valor (2022)	Valor (2023)	Valor (2024)	Valor (2025)	Total
		Tesouro Outras Fontes Total	Tesouro Outras Fontes Total	Tesouro Outras Fontes Total	Tesouro Outras Fontes Total	Tesouro Outras Fontes Total Geral
27 Desporto e Lazer		39.424,00	40.709,00	41.924,00	43.183,00	165.240,00
		114.000,00	117.704,00	121.238,00	124.876,00	477.818,00
		153.424,00	158.413,00	163.162,00	168.059,00	643.058,00
122	Administração Geral	23.424,00	24.188,00	24.909,00	25.657,00	98.178,00
						0,00
		23.424,00	24.188,00	24.909,00	25.657,00	98.178,00
695	Turismo	15.000,00	15.488,00	15.952,00	16.431,00	62.871,00
		61.000,00	62.982,00	64.873,00	66.819,00	255.674,00
		76.000,00	78.470,00	80.825,00	83.250,00	318.545,00
812	Desporto Comunitário	1.000,00	1.033,00	1.063,00	1.095,00	4.191,00
		53.000,00	54.722,00	56.365,00	58.057,00	222.144,00
		54.000,00	55.755,00	57.428,00	59.152,00	226.335,00
28 Encargos Especiais		885.590,00	914.373,00	941.802,00	970.055,00	3.711.820,00
		0,00	0,00	0,00	0,00	0,00
		885.590,00	914.373,00	941.802,00	970.055,00	3.711.820,00
061	Ação Judiciária	149.000,00	153.843,00	158.458,00	163.211,00	624.512,00
						0,00
		149.000,00	153.843,00	158.458,00	163.211,00	624.512,00
122	Administração Geral	18.000,00	18.586,00	19.142,00	19.717,00	75.445,00
						0,00
		18.000,00	18.586,00	19.142,00	19.717,00	75.445,00
841	Refinanciamento da Dívida Interna	584.470,00	603.465,00	621.569,00	640.215,00	2.449.719,00
						0,00
		584.470,00	603.465,00	621.569,00	640.215,00	2.449.719,00
843	Serviço da Dívida Interna	134.120,00	138.479,00	142.633,00	146.912,00	562.144,00
						0,00
		134.120,00	138.479,00	142.633,00	146.912,00	562.144,00
99 Reserva de Contingência		314.695,00	324.923,00	334.670,00	344.710,00	1.318.998,00
		0,00	0,00	0,00	0,00	0,00
		314.695,00	324.923,00	334.670,00	344.710,00	1.318.998,00
999	Reserva de Contingência	314.695,00	324.923,00	334.670,00	344.710,00	1.318.998,00
						0,00
		314.695,00	324.923,00	334.670,00	344.710,00	1.318.998,00
Total Geral:		16.140.401,00	16.664.959,00	17.164.873,00	17.679.817,00	67.650.050,00
		20.794.189,00	21.470.018,00	22.114.135,00	22.777.565,00	87.155.907,00
		36.934.590,00	38.134.977,00	39.279.008,00	40.457.382,00	154.805.957,00

CENTRO DE SERVIÇOS
CONTAVEIS JANUSA SOTERO
LTDAJanusa Cristina Gomes Sotero -
DIRETORA - CT CRC/ PB 5481MANOEL VIRGULINO SIMÃO
PREFEITO



Prefeitura Municipal de Manaíra

Secretaria de Finanças

Departamento de Contabilidade - PPA-Plano Plurianual - 2022 à 2025 - R\$ 1,00

Anexo VII - Despesas por Programas segundo as Fontes de Recursos

Programa	Valor (2022)	Valor (2023)	Valor (2024)	Valor (2025)	Total
	Tesouro Outras Fontes Total	Tesouro Outras Fontes Total	Tesouro Outras Fontes Total	Tesouro Outras Fontes Total	Tesouro Outras Fontes Total Geral
1001 PROCESSO LEGISLATIVO	1.408.000,00	1.453.765,00	1.497.372,00	1.542.294,00	5.901.431,00
	1.408.000,00	1.453.765,00	1.497.372,00	1.542.294,00	5.901.431,00
1002 APOIO ADMINISTRATIVO	5.932.773,00	6.125.519,00	6.309.329,00	6.498.561,00	24.866.182,00
	5.200,00	5.369,00	5.530,00	5.696,00	21.795,00
	5.937.973,00	6.130.888,00	6.314.859,00	6.504.257,00	24.887.977,00
1004 ENCARGOS GERAIS DO MUNICÍPIO	1.114.590,00	1.150.816,00	1.185.337,00	1.220.897,00	4.671.640,00
	1.114.590,00	1.150.816,00	1.185.337,00	1.220.897,00	4.671.640,00
1005 EDUCAR PARA TRANSFORMAR - GESTÃO E OPERACIONALIZAÇÃO DA POLÍTICA EDUCACIONAL	2.350.426,00	2.426.826,00	2.499.621,00	2.574.622,00	9.851.495,00
	15.013.635,00	15.501.578,00	15.966.643,00	16.445.639,00	62.927.495,00
	17.364.061,00	17.928.404,00	18.466.264,00	19.020.261,00	72.778.990,00
1008 SOCIEDADE SAUDÁVEL, COM MAIOR QUALIDADE DE VIDA E LONGEVIDADE	3.714.453,00	3.835.188,00	3.950.227,00	4.068.749,00	15.568.617,00
	3.381.351,00	3.491.251,00	3.595.991,00	3.703.875,00	14.172.468,00
	7.095.804,00	7.326.439,00	7.546.218,00	7.772.624,00	29.741.085,00
1009 MUNICÍPIO SEM POBREZA E COM MENOR DESIGUALDADE SOCIAL	339.465,00	350.508,00	361.010,00	371.846,00	1.422.829,00
	294.483,00	304.066,00	313.168,00	322.567,00	1.234.284,00
	633.948,00	654.574,00	674.178,00	694.413,00	2.657.113,00
1010 APRIMORAMENTO DOS SERVIÇOS PÚBLICOS COM EFICIENCIA E SUSTENTABILIDADE	587.640,00	606.745,00	624.938,00	643.690,00	2.463.013,00
	927.572,00	957.720,00	986.455,00	1.016.051,00	3.887.798,00
	1.515.212,00	1.564.465,00	1.611.393,00	1.659.741,00	6.350.811,00
1011 PROMOÇÃO E DEMOCRATIZAÇÃO DAS PRÁTICAS DE ESPORTES E LAZER	44.424,00	45.872,00	47.241,00	48.660,00	186.197,00
	803.000,00	829.096,00	853.974,00	879.594,00	3.365.664,00
	847.424,00	874.968,00	901.215,00	928.254,00	3.551.861,00
1012 NOSSA CULTURA E IDENTIDADES	73.554,00	75.947,00	78.223,00	80.571,00	308.295,00
	4.000,00	4.129,00	4.255,00	4.383,00	16.767,00
	77.554,00	80.076,00	82.478,00	84.954,00	325.062,00
1014 DESENVOLVIMENTO SUSTENTAVEL E INTEGRADO	78.725,00	81.287,00	83.718,00	86.233,00	329.963,00
	261.948,00	270.463,00	278.577,00	286.930,00	1.097.918,00
	340.673,00	351.750,00	362.295,00	373.163,00	1.427.881,00
1015 EXTENSÃO RURAL PARA O DESENVOLVIMENTO. SUSTENTÁVEL E PRESERVAÇÃO DO PATIMONIO AMBIENTAL	175.156,00	180.852,00	186.274,00	191.864,00	734.146,00
	103.000,00	106.346,00	109.542,00	112.830,00	431.718,00
	278.156,00	287.198,00	295.816,00	304.694,00	1.165.864,00
1016 CONSÓRCIOS PÚBLICOS - UM NOVO INSTRUMENTO DE COOPERAÇÃO FEDERATIVA	6.500,00	6.711,00	6.913,00	7.120,00	27.244,00
	6.500,00	6.711,00	6.913,00	7.120,00	27.244,00
1017 RESERVA DE CONTIGÊNCIA	314.695,00	324.923,00	334.670,00	344.710,00	1.318.998,00
	314.695,00	324.923,00	334.670,00	344.710,00	1.318.998,00
Total Geral:	16.140.401,00	16.664.959,00	17.164.873,00	17.679.817,00	67.650.050,00
	20.794.189,00	21.470.018,00	22.114.135,00	22.777.565,00	87.155.907,00
	36.934.590,00	38.134.977,00	39.279.008,00	40.457.382,00	154.805.957,00

Janusa Sotero

CENTRO DE SERVIÇOS
CONTAVEIS JANUSA SOTERO
LTDA

Janusa Cristina Gomes Sotero -
DIRETORA - CT CRC/ PB 5481

MANOEL VIRGULINO SIMÃO
PREFEITO



Prefeitura Municipal de Manaíra

Secretaria de Finanças

Departamento de Contabilidade - PPA-Plano Plurianual - 2022 à 2025 - R\$ 1,00

Anexo VIII - Despesas por Programas e Totais por Eixos Estratégicos

Eixo Estratégicos/Funções/SubFunções/Programas		Qtd	Valor (2022)	Valor (2023)	Valor (2024)	Valor (2025)	Total
1	Ação Legislativa – Representação e Controle Social	2	1.408.000,00	1.453.765,00	1.497.372,00	1.542.294,00	5.901.431,00
01	Legislativa	1	1.388.000,00	1.433.113,00	1.476.104,00	1.520.387,00	5.817.604,00
031	Ação Legislativa	1	1.388.000,00	1.433.113,00	1.476.104,00	1.520.387,00	5.817.604,00
1001	PROCESSO LEGISLATIVO		1.388.000,00	1.433.113,00	1.476.104,00	1.520.387,00	5.817.604,00
20	Agricultura	1	20.000,00	20.652,00	21.268,00	21.907,00	83.827,00
608	Promoção da Produção Agropecuária	1	20.000,00	20.652,00	21.268,00	21.907,00	83.827,00
1001	PROCESSO LEGISLATIVO		20.000,00	20.652,00	21.268,00	21.907,00	83.827,00
2	Gestão Pública Eficiente, transparente e combate à corrupção	15	7.373.758,00	7.613.338,00	7.841.779,00	8.076.984,00	30.905.859,00
04	Administração	5	3.226.491,00	3.331.277,00	3.431.268,00	3.534.155,00	13.523.191,00
062	Def. Interesse Públ. no Proc. Judiciário	1	7.662,00	7.910,00	8.150,00	8.395,00	32.117,00
1002	APOIO ADMINISTRATIVO		7.662,00	7.910,00	8.150,00	8.395,00	32.117,00
121	Planejamento e Orçamento	1	9.000,00	9.293,00	9.571,00	9.859,00	37.723,00
1002	APOIO ADMINISTRATIVO		9.000,00	9.293,00	9.571,00	9.859,00	37.723,00
122	Administração Geral	2	3.184.829,00	3.288.261,00	3.386.961,00	3.488.517,00	13.348.568,00
1002	APOIO ADMINISTRATIVO		3.178.329,00	3.281.550,00	3.380.048,00	3.481.397,00	13.321.324,00
1016	CONSÓRCIOS PÚBLICOS - UM NOVO INSTRUMENTO DE COOPERAÇÃO FEDERATIVA		6.500,00	6.711,00	6.913,00	7.120,00	27.244,00
123	Administração Financeira	1	25.000,00	25.813,00	26.586,00	27.384,00	104.783,00
1002	APOIO ADMINISTRATIVO		25.000,00	25.813,00	26.586,00	27.384,00	104.783,00
08	Assistência Social	1	35.610,00	36.770,00	37.870,00	39.007,00	149.257,00
122	Administração Geral	1	35.610,00	36.770,00	37.870,00	39.007,00	149.257,00
1002	APOIO ADMINISTRATIVO		35.610,00	36.770,00	37.870,00	39.007,00	149.257,00
11	Trabalho	1	229.000,00	236.443,00	243.535,00	250.842,00	959.820,00
331	Proteção e Benefícios ao Trabalhador	1	229.000,00	236.443,00	243.535,00	250.842,00	959.820,00
1004	ENCARGOS GERAIS DO MUNICÍPIO		229.000,00	236.443,00	243.535,00	250.842,00	959.820,00
15	Urbanismo	1	2.154.502,00	2.224.522,00	2.291.260,00	2.359.999,00	9.030.283,00
122	Administração Geral	1	2.154.502,00	2.224.522,00	2.291.260,00	2.359.999,00	9.030.283,00
1002	APOIO ADMINISTRATIVO		2.154.502,00	2.224.522,00	2.291.260,00	2.359.999,00	9.030.283,00
18	Gestão Ambiental	1	286.170,00	295.472,00	304.333,00	313.463,00	1.199.438,00
541	Preservação e Conservação Ambiental	1	286.170,00	295.472,00	304.333,00	313.463,00	1.199.438,00
1002	APOIO ADMINISTRATIVO		286.170,00	295.472,00	304.333,00	313.463,00	1.199.438,00
20	Agricultura	1	241.700,00	249.558,00	257.041,00	264.753,00	1.013.052,00
122	Administração Geral	1	241.700,00	249.558,00	257.041,00	264.753,00	1.013.052,00
1002	APOIO ADMINISTRATIVO		241.700,00	249.558,00	257.041,00	264.753,00	1.013.052,00
28	Encargos Especiais	4	885.590,00	914.373,00	941.802,00	970.055,00	3.711.820,00
061	Ação Judiciária	1	149.000,00	153.843,00	158.458,00	163.211,00	624.512,00
1004	ENCARGOS GERAIS DO MUNICÍPIO		149.000,00	153.843,00	158.458,00	163.211,00	624.512,00



Prefeitura Municipal de Manaíra

Secretaria de Finanças

Departamento de Contabilidade - PPA-Plano Plurianual - 2022 à 2025 - R\$ 1,00

Anexo VIII - Despesas por Programas e Totais por Eixos Estratégicos

Eixo Estratégicos/Funções/SubFunções/Programas		Qtd	Valor (2022)	Valor (2023)	Valor (2024)	Valor (2025)	Total
2	Gestão Pública Eficiente, transparente e combate à corrupção	15	7.373.758,00	7.613.338,00	7.841.779,00	8.076.984,00	30.905.859,00
28	Encargos Especiais	4	885.590,00	914.373,00	941.802,00	970.055,00	3.711.820,00
122	Administração Geral	1	18.000,00	18.586,00	19.142,00	19.717,00	75.445,00
1004	ENCARGOS GERAIS DO MUNICÍPIO		18.000,00	18.586,00	19.142,00	19.717,00	75.445,00
841	Refinanciamento da Dívida Interna	1	584.470,00	603.465,00	621.569,00	640.215,00	2.449.719,00
1004	ENCARGOS GERAIS DO MUNICÍPIO		584.470,00	603.465,00	621.569,00	640.215,00	2.449.719,00
843	Serviço da Dívida Interna	1	134.120,00	138.479,00	142.633,00	146.912,00	562.144,00
1004	ENCARGOS GERAIS DO MUNICÍPIO		134.120,00	138.479,00	142.633,00	146.912,00	562.144,00
99	Reserva de Contingência	1	314.695,00	324.923,00	334.670,00	344.710,00	1.318.998,00
999	Reserva de Contingência	1	314.695,00	324.923,00	334.670,00	344.710,00	1.318.998,00
1017	RESERVA DE CONTIGÊNCIA		314.695,00	324.923,00	334.670,00	344.710,00	1.318.998,00
3	Equidade, cidadania e promoção dos direitos humanos	28	25.449.523,00	26.276.691,00	27.064.954,00	27.876.946,00	106.668.114,00
04	Administração	1	9.500,00	9.807,00	10.105,00	10.409,00	39.821,00
392	Difusão Cultural	1	9.500,00	9.807,00	10.105,00	10.409,00	39.821,00
1012	NOSSA CULTURA E IDENTIDADES		9.500,00	9.807,00	10.105,00	10.409,00	39.821,00
08	Assistência Social	4	592.948,00	612.243,00	630.573,00	649.502,00	2.485.266,00
244	Assistência Comunitária	2	442.623,00	457.032,00	470.706,00	484.836,00	1.855.197,00
1008	SOCIEDADE SAUDÁVEL, COM MAIOR QUALIDADE DE VIDA E LONGEVIDADE		12.000,00	12.393,00	12.759,00	13.143,00	50.295,00
1009	MUNICÍPIO SEM POBREZA E COM MENOR DESIGUALDADE SOCIAL		430.623,00	444.639,00	457.947,00	471.693,00	1.804.902,00
334	Fomento ao Trabalho	1	15.525,00	16.029,00	16.509,00	17.007,00	65.070,00
1009	MUNICÍPIO SEM POBREZA E COM MENOR DESIGUALDADE SOCIAL		15.525,00	16.029,00	16.509,00	17.007,00	65.070,00
422	Direitos Individuais, Colet. e Difusos	1	134.800,00	139.182,00	143.358,00	147.659,00	564.999,00
1009	MUNICÍPIO SEM POBREZA E COM MENOR DESIGUALDADE SOCIAL		134.800,00	139.182,00	143.358,00	147.659,00	564.999,00
10	Saúde	9	7.083.804,00	7.314.046,00	7.533.459,00	7.759.481,00	29.690.790,00
122	Administração Geral	1	33.324,00	34.407,00	35.441,00	36.506,00	139.678,00
1008	SOCIEDADE SAUDÁVEL, COM MAIOR QUALIDADE DE VIDA E LONGEVIDADE		33.324,00	34.407,00	35.441,00	36.506,00	139.678,00
301	Atenção Básica	1	3.390.592,00	3.500.797,00	3.605.807,00	3.713.987,00	14.211.183,00
1008	SOCIEDADE SAUDÁVEL, COM MAIOR QUALIDADE DE VIDA E LONGEVIDADE		3.390.592,00	3.500.797,00	3.605.807,00	3.713.987,00	14.211.183,00
302	Assistência Hospitalar e Ambulatorial	1	1.466.622,00	1.514.292,00	1.559.717,00	1.606.512,00	6.147.143,00
1008	SOCIEDADE SAUDÁVEL, COM MAIOR QUALIDADE DE VIDA E LONGEVIDADE		1.466.622,00	1.514.292,00	1.559.717,00	1.606.512,00	6.147.143,00
303	Suporte Profilático e Terapêutico	1	164.824,00	170.183,00	175.287,00	180.548,00	690.842,00
1008	SOCIEDADE SAUDÁVEL, COM MAIOR QUALIDADE DE VIDA E LONGEVIDADE		164.824,00	170.183,00	175.287,00	180.548,00	690.842,00
304	Vigilância Sanitária	1	35.262,00	36.407,00	37.503,00	38.629,00	147.801,00
1008	SOCIEDADE SAUDÁVEL, COM MAIOR QUALIDADE DE VIDA E LONGEVIDADE		35.262,00	36.407,00	37.503,00	38.629,00	147.801,00
305	Vigilância Epidemiológica	1	1.887.129,00	1.948.463,00	2.006.919,00	2.067.130,00	7.909.641,00
1008	SOCIEDADE SAUDÁVEL, COM MAIOR QUALIDADE DE VIDA E LONGEVIDADE		1.887.129,00	1.948.463,00	2.006.919,00	2.067.130,00	7.909.641,00



Prefeitura Municipal de Manaíra

Secretaria de Finanças

Departamento de Contabilidade - PPA-Plano Plurianual - 2022 à 2025 - R\$ 1,00

Anexo VIII - Despesas por Programas e Totais por Eixos Estratégicos

Eixo Estratégicos/Funções/SubFunções/Programas		Qtd	Valor (2022)	Valor (2023)	Valor (2024)	Valor (2025)	Total
3	Equidade, cidadania e promoção dos direitos humanos	28	25.449.523,00	26.276.691,00	27.064.954,00	27.876.946,00	106.668.114,00
10	Saúde	9	7.083.804,00	7.314.046,00	7.533.459,00	7.759.481,00	29.690.790,00
451	Infra-Estrutura Urbana	1	37.000,00	38.202,00	39.350,00	40.531,00	155.083,00
1008	SOCIEDADE SAUDÁVEL, COM MAIOR QUALIDADE DE VIDA E LONGEVIDADE		37.000,00	38.202,00	39.350,00	40.531,00	155.083,00
512	Saneamento Básico Urbano	1	31.051,00	32.060,00	33.022,00	34.012,00	130.145,00
1008	SOCIEDADE SAUDÁVEL, COM MAIOR QUALIDADE DE VIDA E LONGEVIDADE		31.051,00	32.060,00	33.022,00	34.012,00	130.145,00
605	Abastecimento	1	38.000,00	39.235,00	40.413,00	41.626,00	159.274,00
1008	SOCIEDADE SAUDÁVEL, COM MAIOR QUALIDADE DE VIDA E LONGEVIDADE		38.000,00	39.235,00	40.413,00	41.626,00	159.274,00
12	Educação	6	17.364.061,00	17.928.404,00	18.466.264,00	19.020.261,00	72.778.990,00
306	Alimentação e Nutrição	1	266.036,00	274.684,00	282.922,00	291.410,00	1.115.052,00
1005	EDUCAR PARA TRANSFORMAR - GESTÃO E OPERACIONALIZAÇÃO DA POLÍTICA EDUCACIONAL		266.036,00	274.684,00	282.922,00	291.410,00	1.115.052,00
361	Ensino Fundamental	1	11.816.596,00	12.200.652,00	12.566.655,00	12.943.659,00	49.527.562,00
1005	EDUCAR PARA TRANSFORMAR - GESTÃO E OPERACIONALIZAÇÃO DA POLÍTICA EDUCACIONAL		11.816.596,00	12.200.652,00	12.566.655,00	12.943.659,00	49.527.562,00
364	Ensino Superior	1	10.500,00	10.843,00	11.165,00	11.501,00	44.009,00
1005	EDUCAR PARA TRANSFORMAR - GESTÃO E OPERACIONALIZAÇÃO DA POLÍTICA EDUCACIONAL		10.500,00	10.843,00	11.165,00	11.501,00	44.009,00
365	Educação Infantil	1	5.217.377,00	5.386.942,00	5.548.558,00	5.715.018,00	21.867.895,00
1005	EDUCAR PARA TRANSFORMAR - GESTÃO E OPERACIONALIZAÇÃO DA POLÍTICA EDUCACIONAL		5.217.377,00	5.386.942,00	5.548.558,00	5.715.018,00	21.867.895,00
366	Educação de Jovens e Adultos	1	33.028,00	34.096,00	35.131,00	36.184,00	138.439,00
1005	EDUCAR PARA TRANSFORMAR - GESTÃO E OPERACIONALIZAÇÃO DA POLÍTICA EDUCACIONAL		33.028,00	34.096,00	35.131,00	36.184,00	138.439,00
367	Educação Especial	1	20.524,00	21.187,00	21.833,00	22.489,00	86.033,00
1005	EDUCAR PARA TRANSFORMAR - GESTÃO E OPERACIONALIZAÇÃO DA POLÍTICA EDUCACIONAL		20.524,00	21.187,00	21.833,00	22.489,00	86.033,00
13	Cultura	2	68.054,00	70.269,00	72.373,00	74.545,00	285.241,00
122	Administração Geral	1	19.346,00	19.976,00	20.574,00	21.191,00	81.087,00
1012	NOSSA CULTURA E IDENTIDADES		19.346,00	19.976,00	20.574,00	21.191,00	81.087,00
392	Difusão Cultural	1	48.708,00	50.293,00	51.799,00	53.354,00	204.154,00
1012	NOSSA CULTURA E IDENTIDADES		48.708,00	50.293,00	51.799,00	53.354,00	204.154,00
18	Gestão Ambiental	1	49.000,00	50.592,00	52.112,00	53.677,00	205.381,00
544	Recursos Hídricos	1	49.000,00	50.592,00	52.112,00	53.677,00	205.381,00
1015	EXTENSÃO RURAL PARA O DESENVOLVIMENTO. SUSTENTÁVEL E PRESERVAÇÃO DO PATIMONIO AMBIENTAL		49.000,00	50.592,00	52.112,00	53.677,00	205.381,00
20	Agricultura	5	282.156,00	291.330,00	300.068,00	309.071,00	1.182.625,00
331	Proteção e Benefícios ao Trabalhador	1	72.000,00	74.340,00	76.570,00	78.867,00	301.777,00
1015	EXTENSÃO RURAL PARA O DESENVOLVIMENTO. SUSTENTÁVEL E PRESERVAÇÃO DO PATIMONIO AMBIENTAL		72.000,00	74.340,00	76.570,00	78.867,00	301.777,00



Prefeitura Municipal de Manaíra

Secretaria de Finanças

Departamento de Contabilidade - PPA-Plano Plurianual - 2022 à 2025 - R\$ 1,00

Anexo VIII - Despesas por Programas e Totais por Eixos Estratégicos

Eixo Estratégicos/Funções/SubFunções/Programas		Qtd	Valor (2022)	Valor (2023)	Valor (2024)	Valor (2025)	Total
3	Equidade, cidadania e promoção dos direitos humanos	28	25.449.523,00	26.276.691,00	27.064.954,00	27.876.946,00	106.668.114,00
20	Agricultura	5	282.156,00	291.330,00	300.068,00	309.071,00	1.182.625,00
606	Extensão Rural	1	30.210,00	31.193,00	32.127,00	33.092,00	126.622,00
1015	EXTENSÃO RURAL PARA O DESENVOLVIMENTO. SUSTENTÁVEL E PRESERVAÇÃO DO PATIMONIO AMBIENTAL		30.210,00	31.193,00	32.127,00	33.092,00	126.622,00
608	Promoção da Produção Agropecuária	2	158.321,00	163.468,00	168.373,00	173.424,00	663.586,00
1009	MUNICÍPIO SEM POBREZA E COM MENOR DESIGUALDADE SOCIAL		53.000,00	54.724,00	56.364,00	58.054,00	222.142,00
1015	EXTENSÃO RURAL PARA O DESENVOLVIMENTO. SUSTENTÁVEL E PRESERVAÇÃO DO PATIMONIO AMBIENTAL		105.321,00	108.744,00	112.009,00	115.370,00	441.444,00
609	Defesa Agropecuária	1	21.625,00	22.329,00	22.998,00	23.688,00	90.640,00
1015	EXTENSÃO RURAL PARA O DESENVOLVIMENTO. SUSTENTÁVEL E PRESERVAÇÃO DO PATIMONIO AMBIENTAL		21.625,00	22.329,00	22.998,00	23.688,00	90.640,00
4	Infraestrutura para o desenvolvimento integrado e sustentável	25	2.703.309,00	2.791.183,00	2.874.903,00	2.961.158,00	11.330.553,00
08	Assistência Social	2	13.378,00	13.812,00	14.228,00	14.655,00	56.073,00
422	Direitos Individuais, Colet. e Difusos	1	3.000,00	3.097,00	3.191,00	3.287,00	12.575,00
1010	APRIMORAMENTO DOS SERVIÇOS PÚBLICOS COM EFICIENCIA E SUSTENTABILIDADE		3.000,00	3.097,00	3.191,00	3.287,00	12.575,00
782	Transporte Rodoviário	1	10.378,00	10.715,00	11.037,00	11.368,00	43.498,00
1010	APRIMORAMENTO DOS SERVIÇOS PÚBLICOS COM EFICIENCIA E SUSTENTABILIDADE		10.378,00	10.715,00	11.037,00	11.368,00	43.498,00
10	Saúde	3	182.643,00	188.580,00	194.237,00	200.064,00	765.524,00
122	Administração Geral	1	22.143,00	22.863,00	23.549,00	24.255,00	92.810,00
1010	APRIMORAMENTO DOS SERVIÇOS PÚBLICOS COM EFICIENCIA E SUSTENTABILIDADE		22.143,00	22.863,00	23.549,00	24.255,00	92.810,00
301	Atenção Básica	1	100.000,00	103.251,00	106.347,00	109.538,00	419.136,00
1010	APRIMORAMENTO DOS SERVIÇOS PÚBLICOS COM EFICIENCIA E SUSTENTABILIDADE		100.000,00	103.251,00	106.347,00	109.538,00	419.136,00
302	Assistência Hospitalar e Ambulatorial	1	60.500,00	62.466,00	64.341,00	66.271,00	253.578,00
1010	APRIMORAMENTO DOS SERVIÇOS PÚBLICOS COM EFICIENCIA E SUSTENTABILIDADE		60.500,00	62.466,00	64.341,00	66.271,00	253.578,00
12	Educação	2	732.000,00	755.792,00	778.464,00	801.821,00	3.068.077,00
361	Ensino Fundamental	2	732.000,00	755.792,00	778.464,00	801.821,00	3.068.077,00
1010	APRIMORAMENTO DOS SERVIÇOS PÚBLICOS COM EFICIENCIA E SUSTENTABILIDADE		38.000,00	39.237,00	40.411,00	41.626,00	159.274,00
1011	PROMOÇÃO E DEMOCRATIZAÇÃO DAS PRÁTICAS DE ESPORTES E LAZER		694.000,00	716.555,00	738.053,00	760.195,00	2.908.803,00
15	Urbanismo	6	618.158,00	638.252,00	657.397,00	677.118,00	2.590.925,00
451	Infra-Estrutura Urbana	2	228.072,00	235.485,00	242.551,00	249.825,00	955.933,00
1010	APRIMORAMENTO DOS SERVIÇOS PÚBLICOS COM EFICIENCIA E SUSTENTABILIDADE		21.000,00	21.682,00	22.334,00	23.004,00	88.020,00
1014	DESENVOLVIMENTO SUSTENTAVEL E INTEGRADO		207.072,00	213.803,00	220.217,00	226.821,00	867.913,00
452	Serviços Urbanos	1	274.036,00	282.944,00	291.431,00	300.173,00	1.148.584,00
1010	APRIMORAMENTO DOS SERVIÇOS PÚBLICOS COM EFICIENCIA E SUSTENTABILIDADE		274.036,00	282.944,00	291.431,00	300.173,00	1.148.584,00
541	Preservação e Conservação Ambiental	1	51.000,00	52.658,00	54.237,00	55.865,00	213.760,00
1010	APRIMORAMENTO DOS SERVIÇOS PÚBLICOS COM EFICIENCIA E SUSTENTABILIDADE		51.000,00	52.658,00	54.237,00	55.865,00	213.760,00



Prefeitura Municipal de Manaíra

Secretaria de Finanças

Departamento de Contabilidade - PPA-Plano Plurianual - 2022 à 2025 - R\$ 1,00

Anexo VIII - Despesas por Programas e Totais por Eixos Estratégicos

Eixo Estratégicos/Funções/SubFunções/Programas		Qtd	Valor (2022)	Valor (2023)	Valor (2024)	Valor (2025)	Total
4	Infraestrutura para o desenvolvimento integrado e sustentável	25	2.703.309,00	2.791.183,00	2.874.903,00	2.961.158,00	11.330.553,00
15	Urbanismo	6	618.158,00	638.252,00	657.397,00	677.118,00	2.590.925,00
543	Recuperação de Áreas Degradadas	1	31.050,00	32.059,00	33.020,00	34.012,00	130.141,00
	1014 DESENVOLVIMENTO SUSTENTAVEL E INTEGRADO		31.050,00	32.059,00	33.020,00	34.012,00	130.141,00
752	Energia Elétrica	1	34.000,00	35.106,00	36.158,00	37.243,00	142.507,00
	1014 DESENVOLVIMENTO SUSTENTAVEL E INTEGRADO		34.000,00	35.106,00	36.158,00	37.243,00	142.507,00
16	Habitação	1	42.036,00	43.402,00	44.706,00	46.046,00	176.190,00
482	Habitação Urbana	1	42.036,00	43.402,00	44.706,00	46.046,00	176.190,00
	1010 APRIMORAMENTO DOS SERVIÇOS PÚBLICOS COM EFICIENCIA E SUSTENTABILIDADE		42.036,00	43.402,00	44.706,00	46.046,00	176.190,00
17	Saneamento	2	557.000,00	575.103,00	592.358,00	610.131,00	2.334.592,00
511	Saneamento Básico Rural	1	483.000,00	498.698,00	513.659,00	529.070,00	2.024.427,00
	1010 APRIMORAMENTO DOS SERVIÇOS PÚBLICOS COM EFICIENCIA E SUSTENTABILIDADE		483.000,00	498.698,00	513.659,00	529.070,00	2.024.427,00
512	Saneamento Básico Urbano	1	74.000,00	76.405,00	78.699,00	81.061,00	310.165,00
	1010 APRIMORAMENTO DOS SERVIÇOS PÚBLICOS COM EFICIENCIA E SUSTENTABILIDADE		74.000,00	76.405,00	78.699,00	81.061,00	310.165,00
20	Agricultura	5	107.670,00	111.173,00	114.502,00	117.938,00	451.283,00
122	Administração Geral	1	10.500,00	10.844,00	11.164,00	11.500,00	44.008,00
	1014 DESENVOLVIMENTO SUSTENTAVEL E INTEGRADO		10.500,00	10.844,00	11.164,00	11.500,00	44.008,00
512	Saneamento Básico Urbano	1	31.051,00	32.060,00	33.022,00	34.012,00	130.145,00
	1014 DESENVOLVIMENTO SUSTENTAVEL E INTEGRADO		31.051,00	32.060,00	33.022,00	34.012,00	130.145,00
609	Defesa Agropecuária	1	11.000,00	11.358,00	11.698,00	12.050,00	46.106,00
	1010 APRIMORAMENTO DOS SERVIÇOS PÚBLICOS COM EFICIENCIA E SUSTENTABILIDADE		11.000,00	11.358,00	11.698,00	12.050,00	46.106,00
692	Comercialização	2	55.119,00	56.911,00	58.618,00	60.376,00	231.024,00
	1010 APRIMORAMENTO DOS SERVIÇOS PÚBLICOS COM EFICIENCIA E SUSTENTABILIDADE		28.119,00	29.033,00	29.904,00	30.801,00	117.857,00
	1014 DESENVOLVIMENTO SUSTENTAVEL E INTEGRADO		27.000,00	27.878,00	28.714,00	29.575,00	113.167,00
25	Energia	1	297.000,00	306.656,00	315.849,00	325.326,00	1.244.831,00
752	Energia Elétrica	1	297.000,00	306.656,00	315.849,00	325.326,00	1.244.831,00
	1010 APRIMORAMENTO DOS SERVIÇOS PÚBLICOS COM EFICIENCIA E SUSTENTABILIDADE		297.000,00	306.656,00	315.849,00	325.326,00	1.244.831,00
27	Desporto e Lazer	3	153.424,00	158.413,00	163.162,00	168.059,00	643.058,00
122	Administração Geral	1	23.424,00	24.188,00	24.909,00	25.657,00	98.178,00
	1011 PROMOÇÃO E DEMOCRATIZAÇÃO DAS PRÁTICAS DE ESPORTES E LAZER		23.424,00	24.188,00	24.909,00	25.657,00	98.178,00
695	Turismo	1	76.000,00	78.470,00	80.825,00	83.250,00	318.545,00
	1011 PROMOÇÃO E DEMOCRATIZAÇÃO DAS PRÁTICAS DE ESPORTES E LAZER		76.000,00	78.470,00	80.825,00	83.250,00	318.545,00
812	Desporto Comunitário	1	54.000,00	55.755,00	57.428,00	59.152,00	226.335,00
	1011 PROMOÇÃO E DEMOCRATIZAÇÃO DAS PRÁTICAS DE ESPORTES E LAZER		54.000,00	55.755,00	57.428,00	59.152,00	226.335,00
Total Geral:		70	36.934.590,00	38.134.977,00	39.279.008,00	40.457.382,00	154.805.957,00




Prefeitura Municipal de Manaíra

Secretaria de Finanças

Departamento de Contabilidade - PPA-Plano Plurianual - 2022 à 2025 - R\$ 1,00

Anexo VIII - Despesas por Programas e Totais por Eixos Estratégicos

Eixo Estratégicos/Funções/SubFunções/Programas	Qty	Valor (2022)	Valor (2023)	Valor (2024)	Valor (2025)	Total
--	-----	--------------	--------------	--------------	--------------	-------


CENTRO DE SERVIÇOS
CONTAVEIS JANUSA SOTERO
LTDA
Janusa Cristina Gomes Sotero -
DIRETORA - CT CRC/ PB 5481

MANOEL VIRGULINO SIMÃO
PREFEITO



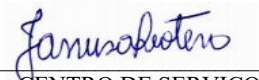
Prefeitura Municipal de Manaíra

Secretaria de Finanças

Departamento de Contabilidade - PPA-Plano Plurianual - 2022 à 2025 - R\$ 1,00

Anexo IX - Totais por Eixos Estratégicos

Eixo Estratégicos/Funções/SubFunções/Programas		Qtd	Valor (2022)	Valor (2023)	Valor (2024)	Valor (2025)	Total
1	Ação Legislativa – Representação e Controle Social	2	1.408.000,00	1.453.765,00	1.497.372,00	1.542.294,00	5.901.431,00
2	Gestão Pública Eficiente, transparente e combate à corrupção	15	7.373.758,00	7.613.338,00	7.841.779,00	8.076.984,00	30.905.859,00
3	Equidade, cidadania e promoção dos direitos humanos	28	25.449.523,00	26.276.691,00	27.064.954,00	27.876.946,00	106.668.114,00
4	Infraestrutura para o desenvolvimento integrado e sustentável	25	2.703.309,00	2.791.183,00	2.874.903,00	2.961.158,00	11.330.553,00
Total Geral:		70	36.934.590,00	38.134.977,00	39.279.008,00	40.457.382,00	154.805.957,00


CENTRO DE SERVIÇOS
CONTAVEIS JANUSA SOTERO
LTDA
Janusa Cristina Gomes Sotero -
DIRETORA - CT CRC/ PB 5481

MANOEL VIRGULINO SIMÃO
PREFEITO



Prefeitura Municipal de Manaíra

Secretaria de Finanças

Departamento de Contabilidade - PPA-Plano Plurianual - 2022 à 2025 - R\$ 1,00

Anexo X - Quantitativo de Programas e Ações por Órgão

99

Órgão/Unidades Orçamentárias		Programas Próprios	Ações Próprias
01	Câmara Municipal	1	4
10.100	Câmara Municipal	1	4
02	Prefeitura Municipal	33	144
20.200	Secretaria Chefe do Gabinete do Prefeito	3	9
20.300	Secretaria de Administração e Planejamento	1	4
20.400	Secretaria de Finanças	2	9
20.500	Secretaria de Obras Públicas e Serviços Urbanos	3	16
20.600	Secretaria de Educação e Cultura	5	46
20.700	Fundo Municipal de Saúde	2	16
20.701	Secretaria de Saúde	3	9
20.800	Fundo Municipal de Ação Social	3	12
20.801	Secretaria de Ação Social	3	5
20.900	Secretaria de Agricultura e Abastecimento	5	15
20.901	Fundo Municipal de Desenvolvimento Rural Sustentável	2	2
29.999	Reserva de Contingência	1	1
Total Geral		34	148

CENTRO DE SERVIÇOS
CONTAVEIS JANUSA SOTERO
LTDA

Janusa Cristina Gomes Sotero -
DIRETORA - CT CRC/ PB 5481

MANOEL VIRGULINO SIMÃO
PREFEITO




Prefeitura Municipal de Manaíra

Secretaria de Finanças

Departamento de Contabilidade - PPA-Plano Plurianual - 2022 à 2025 - R\$ 1,00

Anexo XI - Totais por Tipo de Programa

Tipo de Programa		Qtd	Valor (2022)	Valor (2023)	Valor (2024)	Valor (2025)	Total
1	Apoio Administrativo	10	34.231.281,00	35.343.794,00	36.404.105,00	37.496.224,00	143.475.404,00
2	Finalístico	3	2.703.309,00	2.791.183,00	2.874.903,00	2.961.158,00	11.330.553,00
Total Geral:		13	36.934.590,00	38.134.977,00	39.279.008,00	40.457.382,00	154.805.957,00


CENTRO DE SERVIÇOS
CONTAVEIS JANUSA SOTERO
LTDA
Janusa Cristina Gomes Sotero -
DIRETORA - CT CRC/ PB 5481

MANOEL VIRGULINO SIMÃO
PREFEITO



Prefeitura Municipal de Santana dos Garrotes

Secretaria de Finanças

Departamento de Contabilidade - PPA-Plano Plurianual - 2022 à 2025 - R\$ 1,00

Demonstrativo da Compatibilidade da Programação dos Orçamentos com os Objetivos e Metas

101

Programas e Ações por Órgão		2022		2023		2024		2025		Total	
		Meta Física	Valor	Meta Física	Valor	Meta Física	Valor	Meta Física	Valor	Meta Física	Valor
1	CÂMARA MUNICIPAL	300	1.025.710,00	300	1.059.048,00	300	1.090.817,00	300	1.123.542,00	1.200	4.299.117,00
Programa: 2001 Programa de Modernização das Ações Legislativas		300	1.025.710,00	300	1.059.048,00	300	1.090.817,00	300	1.123.542,00	1.200	4.299.117,00
Objetivo: Modernizar a estrutura do Poder Legislativo											
MacroObjetivo: Assegurar o bom desempenho das ações legislativas do Município de São Mamede											
Público Alvo: Poder Legislativo e População											
Indicadores											
Indicador Poder Legislativo e População											
Fonte Diversas											
Referência Atual 100											
Referência Esperada 100											
Ação: 1001	REFORMA E AMPLIAÇÃO DO PRÉDIO SEDE DA CÂMARA MUNICIPAL.	100	60.000,00	100	61.950,00	100	63.809,00	100	65.723,00	400	251.482,00
Unid.Orçamentária: CÂMARA MUNICIPAL											
Finalidade: Modernizar a estrutura do Poder Legislativo Municipal.											
Produto: Reforma e Ampliação											
Unid.Medida: Percentual											
Local. das Metas: Município											
Fonte de Recursos											
15001000 Recursos Livres (Ordinário)			60.000,00		61.950,00		63.809,00		65.723,00		251.482,00
Ação: 2001	MANUTENÇÃO DAS ATIVIDADES DA CÂMARA MUNICIPAL.	100	854.713,00	100	882.494,00	100	908.965,00	100	936.235,00	400	3.582.407,00
Unid.Orçamentária: CÂMARA MUNICIPAL											
Finalidade: Manter as atividades administrativas do Poder Legislativo Municipal.											
Produto: Atividades da Câmara Municipal mantidas											
Unid.Medida: Percentual											
Local. das Metas: No Município											
Fonte de Recursos											
15001000 Recursos Livres (Ordinário)			854.713,00		882.494,00		908.965,00		936.235,00		3.582.407,00
Ação: 2002	CONTRIBUIÇÕES PREVIDENCIÁRIAS PARTE PATRONAL DA CÂMARA MUNICIPAL.	100	110.997,00	100	114.604,00	100	118.043,00	100	121.584,00	400	465.228,00
Unid.Orçamentária: CÂMARA MUNICIPAL											
Finalidade: Manutenção do repasse previdenciário da parte patronal do Poder Legislativo Municipal.											
Produto: CONTRIBUIÇÕES PREVIDENCIÁRIAS											
Unid.Medida: Percentual											
Local. das Metas: Município											
Fonte de Recursos											
15001000 Recursos Livres (Ordinário)			110.997,00		114.604,00		118.043,00		121.584,00		465.228,00



Prefeitura Municipal de Santana dos Garrotes

Secretaria de Finanças

Departamento de Contabilidade - PPA-Plano Plurianual - 2022 à 2025 - R\$ 1,00

Demonstrativo da Compatibilidade da Programação dos Orçamentos com os Objetivos e Metas

102

Programas e Ações por Órgão	2022		2023		2024		2025		Total	
	Meta Física	Valor	Meta Física	Valor	Meta Física	Valor	Meta Física	Valor	Meta Física	Valor
20 PODER EXECUTIVO MUNICIPAL	20.700	27.671.554,00	20.700	28.570.881,00	20.700	29.428.010,00	20.700	30.310.849,00	82.800	115.981.294,00
Programa: 0001 Programa de Encargos Especiais Objetivo: Pagar encargos especiais da dívida MacroObjetivo: Atender os dispositivos legais da LRF e da Lei 4.320 Público Alvo: Administração Municipal Indicadores Indicador Dívidas Fonte Diversas Referência Atual 100 Referência Esperada 100	600	563.123,00	600	581.426,00	600	598.868,00	600	616.833,00	2.400	2.360.250,00
Ação: 0001 Amortização de Encargos da Dívida Contratada Unid.Orçamentária: SECRETARIA DE FINANÇAS Finalidade: Amortizar a dívida Produto: Encargos da Dívida Contratada amortizado Unid.Medida: Percentual Local. das Metas: No Município Fonte de Recursos 15001000 Recursos Livres (Ordinário)	100	5.800,00	100	5.989,00	100	6.168,00	100	6.353,00	400	24.310,00
Ação: 0002 Contribuições para o INSS Unid.Orçamentária: SECRETARIA DE FINANÇAS Finalidade: Recolher as contribuições para o INSS da dívida interna Produto: Contribuições para o INSS mantido Unid.Medida: Percentual Local. das Metas: No Município Fonte de Recursos 15001000 Recursos Livres (Ordinário)	100	539.100,00	100	556.621,00	100	573.320,00	100	590.519,00	400	2.259.560,00
Ação: 0003 Contribuições para o FGTS Unid.Orçamentária: SECRETARIA DE FINANÇAS Finalidade: Parcelamento da dívida junto ao FGTS Produto: Contribuições para o FGTS mantido Unid.Medida: Percentual Local. das Metas: No Município Fonte de Recursos 15001000 Recursos Livres (Ordinário)	100	3.800,00	100	3.924,00	100	4.041,00	100	4.163,00	400	15.928,00



Prefeitura Municipal de Santana dos Garrotes

Secretaria de Finanças

Departamento de Contabilidade - PPA-Plano Plurianual - 2022 à 2025 - R\$ 1,00

Demonstrativo da Compatibilidade da Programação dos Orçamentos com os Objetivos e Metas

103

Programas e Ações por Órgão	2022		2023		2024		2025		Total	
	Meta Física	Valor	Meta Física	Valor	Meta Física	Valor	Meta Física	Valor	Meta Física	Valor
20 PODER EXECUTIVO MUNICIPAL	20.700	27.671.554,00	20.700	28.570.881,00	20.700	29.428.010,00	20.700	30.310.849,00	82.800	115.981.294,00
Programa: 0001 Programa de Encargos Especiais	600	563.123,00	600	581.426,00	600	598.868,00	600	616.833,00	2.400	2.360.250,00
Objetivo: Pagar encargos especiais da dívida										
MacroObjetivo: Atender os dispositivos legais da LRF e da Lei 4.320										
Público Alvo: Administração Municipal										
Indicadores										
Indicador Dívidas										
Fonte Diversas										
Referência Atual 100										
Referência Esperada 100										
Ação: 0004 Amortização da Dívida	100	6.016,00	100	6.212,00	100	6.398,00	100	6.590,00	400	25.216,00
Unid.Orçamentária: SECRETARIA DE EDUCAÇÃO										
Finalidade: Amortizar a Dívida										
Produto: Dívida Amortizada										
Unid.Medida: Percentual										
Local. das Metas: Município										
Fonte de Recursos										
15001001 Recursos não Vinculados de Impostos - MDE		6.016,00		6.212,00		6.398,00		6.590,00		25.216,00
Ação: 0005 Amortização da Dívida	100	4.800,00	100	4.956,00	100	5.105,00	100	5.257,00	400	20.118,00
Unid.Orçamentária: SECRETARIA DE SAÚDE										
Finalidade: Amortização da Dívida										
Produto: Dívida										
Unid.Medida: Percentual										
Local. das Metas: Município										
Fonte de Recursos										
15001002 Recursos não Vinculados de Impostos - Saúde		4.800,00		4.956,00		5.105,00		5.257,00		20.118,00
Ação: 0006 Amortização da Dívida com o IBAMA	100	3.607,00	100	3.724,00	100	3.836,00	100	3.951,00	400	15.118,00
Unid.Orçamentária: SECRETARIA DE MEIO AMBIENTE										
Finalidade: Liquidar Dívida com o IBAMA										
Produto: Dívida com o IBAMA liquidada										
Unid.Medida: Percentual										
Local. das Metas: Município										
Fonte de Recursos										
15001000 Recursos Livres (Ordinário)		3.607,00		3.724,00		3.836,00		3.951,00		15.118,00



Prefeitura Municipal de Santana dos Garrotes

Secretaria de Finanças

Departamento de Contabilidade - PPA-Plano Plurianual - 2022 à 2025 - R\$ 1,00

Demonstrativo da Compatibilidade da Programação dos Orçamentos com os Objetivos e Metas

104

Programas e Ações por Órgão				2022		2023		2024		2025		Total	
				Meta Física	Valor	Meta Física	Valor	Meta Física	Valor	Meta Física	Valor	Meta Física	Valor
20 PODER EXECUTIVO MUNICIPAL				20.700	27.671.554,00	20.700	28.570.881,00	20.700	29.428.010,00	20.700	30.310.849,00	82.800	115.981.294,00
Programa: 0003 PROTEÇÃO SOCIAL BÁSICA ATRAVES DA REDE DE SERVIÇOS SOCIOASSISTENCIAL				700	547.682,00	700	565.488,00	700	582.444,00	700	599.914,00	2.800	2.295.528,00
Objetivo: PROMOVER ASSISTENCIA BÁSICA NO MUNICIPIO													
MacroObjetivo: Melhorar a qualidade de vida da sociedade													
Público Alvo: População													
Indicadores													
Indicador População													
Fonte Diversas													
Referência Atual 100													
Referência Esperada 100													
Ação: 2044 Manutenção dos Blocos: PSB , PSE, BF E GESTÃO SUAS				100	16.003,00	100	16.523,00	100	17.019,00	100	17.530,00	400	67.075,00
Unid.Orçamentária:FUNDO MUNICIPAL DE ASSISTÊNCIA SOCIAL													
Finalidade:Ampliar a oferta integrada de serviços, programas, projetos e benefícios da Assistência Social													
Produto: Programas Básicos de Assistencia Social Mantidos													
Unid.Medida:Percentual													
Local. das Metas:No Município													
Fonte de Recursos													
15001000 Recursos Livres (Ordinário)					6.662,00		6.877,00		7.087,00		7.300,00		27.926,00
16600000 Transferência de Recursos do Fundo Nacional de Assistência Social - FNAS					9.341,00		9.646,00		9.932,00		10.230,00		39.149,00
Ação: 2045 Manutenção do Bloco de Proteção Social Básica - Componente : SCFV/PBF				100	295.961,00	100	305.581,00	100	314.746,00	100	324.186,00	400	1.240.474,00
Unid.Orçamentária:FUNDO MUNICIPAL DE ASSISTÊNCIA SOCIAL													
Finalidade:Ampliar a oferta integrada de serviços, programas, projetos e benefícios da Assistência Social, executando o trabalho social com famílias ; executando os serviços de convivência e fortalecimento de vínculos de acordo com a Tipificação, conforme protocolo de gestão integrada entre serviços e benefícios; consolidando a Política de Assistência Social no município, no âmbito da Proteção Social Básica, desenvolvendo ações previstas na mesma e asseguradas pela NOB/SUAS.													
Produto: Componente : SCFV/PBF mantido													
Unid.Medida:Percentual													
Local. das Metas:No Município													
Fonte de Recursos													
15001000 Recursos Livres (Ordinário)					178.120,00		183.909,00		189.425,00		195.107,00		746.561,00
16600000 Transferência de Recursos do Fundo Nacional de Assistência Social - FNAS					117.841,00		121.672,00		125.321,00		129.079,00		493.913,00



Prefeitura Municipal de Santana dos Garrotes

Secretaria de Finanças

Departamento de Contabilidade - PPA-Plano Plurianual - 2022 à 2025 - R\$ 1,00

Demonstrativo da Compatibilidade da Programação dos Orçamentos com os Objetivos e Metas

105

Programas e Ações por Órgão				2022		2023		2024		2025		Total	
				Meta Física	Valor	Meta Física	Valor	Meta Física	Valor	Meta Física	Valor	Meta Física	Valor
20 PODER EXECUTIVO MUNICIPAL				20.700	27.671.554,00	20.700	28.570.881,00	20.700	29.428.010,00	20.700	30.310.849,00	82.800	115.981.294,00
Programa: 0003 PROTEÇÃO SOCIAL BÁSICA ATRAVES DA REDE DE SERVIÇOS SOCIOASSISTENCIAL				700	547.682,00	700	565.488,00	700	582.444,00	700	599.914,00	2.800	2.295.528,00
Objetivo: PROMOVER ASSISTENCIA BÁSICA NO MUNICIPIO													
MacroObjetivo: Melhorar a qualidade de vida da sociedade													
Público Alvo: População													
Indicadores													
Indicador População													
Fonte Diversas													
Referência Atual 100													
Referência Esperada 100													
Ação: 2048 Manutenção do Conselho Municipal de Assistência Social				100	4.749,00	100	4.904,00	100	5.050,00	100	5.201,00	400	19.904,00
Unid.Orçamentária: FUNDO MUNICIPAL DE ASSISTÊNCIA SOCIAL													
Finalidade: Dotar o CMAS de condições de gestão para poder atuar no Controle Social da Política Municipal de Assistência Social, através de ações planejadas, realização de conferência municipal, audiência pública, capacitação, etc.													
Produto: Conselho implantado e mantido													
Unid.Medida: Percentual													
Local. das Metas: No Município													
Fonte de Recursos													
15001000 Recursos Livres (Ordinário)					4.749,00		4.904,00		5.050,00		5.201,00		19.904,00
Ação: 2053 MANUTENÇÃO DO PROGRAMA PRIMEIRA INFÂNCIA NO SUAS				100	230.969,00	100	238.480,00	100	245.629,00	100	252.997,00	400	968.075,00
Unid.Orçamentária: FUNDO MUNICIPAL DE ASSISTÊNCIA SOCIAL													
Finalidade: Implementar ações no campo das políticas públicas para o apoio às famílias para o exercício das funções de proteção e cuidado das crianças na primeira infância.													
Produto: PROGRAMA PRIMEIRA INFÂNCIA NO SUAS													
Unid.Medida: Percentual													
Local. das Metas: Município													
Fonte de Recursos													
15001000 Recursos Livres (Ordinário)					41.120,00		42.458,00		43.730,00		45.041,00		172.349,00
16600000 Transferência de Recursos do Fundo Nacional de Assistência Social - FNAS					189.849,00		196.022,00		201.899,00		207.956,00		795.726,00



Prefeitura Municipal de Santana dos Garrotes

Secretaria de Finanças

Departamento de Contabilidade - PPA-Plano Plurianual - 2022 à 2025 - R\$ 1,00

Demonstrativo da Compatibilidade da Programação dos Orçamentos com os Objetivos e Metas

106

Programas e Ações por Órgão	2022		2023		2024		2025		Total	
	Meta Física	Valor	Meta Física	Valor	Meta Física	Valor	Meta Física	Valor	Meta Física	Valor
20 PODER EXECUTIVO MUNICIPAL	20.700	27.671.554,00	20.700	28.570.881,00	20.700	29.428.010,00	20.700	30.310.849,00	82.800	115.981.294,00
Programa: 0004 Apoio Administrativo	1.500	5.371.087,00	1.500	5.545.588,00	1.500	5.712.067,00	1.500	5.883.420,00	6.000	22.512.162,00
Objetivo: Manter as atividades administrativas das Secretarias diversas com eficacia e desempenho										
MacroObjetivo: Executar os registros e controles funcionais, bem como direitos e deveres										
Público Alvo: População e servidores										
Indicadores										
Indicador População e servidores										
Fonte Diversas										
Referência Atual 100										
Referência Esperada 100										
Ação: 2003 Manutenção das Atividades da Chefia de Gabinete	100	548.059,00	100	565.871,00	100	582.846,00	100	600.331,00	400	2.297.107,00
Unid.Orçamentária: SECRETARIA CHEFE DE GABINETE DO EXECUTIVO										
Finalidade: Manter as Atividades Administrativas da Chefia de Gabinete										
Produto: Atividades administrativas do Gabinete do Prefeito mantidas										
Unid.Medida: Percentual										
Local. das Metas: No Município										
Fonte de Recursos										
15001000 Recursos Livres (Ordinário)		548.059,00		565.871,00		582.846,00		600.331,00		2.297.107,00
Ação: 2008 Manutenção das Atividades Administrativas da Secretaria de Finanças	100	347.999,00	100	359.241,00	100	370.142,00	100	381.245,00	400	1.458.627,00
Unid.Orçamentária: SECRETARIA DE FINANÇAS										
Finalidade: Manter a Secretaria de Finanças										
Produto: Atividades Administrativas da Secretaria de Finanças e Planejamento-SEFIP mantidas										
Unid.Medida: Percentual										
Local. das Metas: No Município										
Fonte de Recursos										
15001000 Recursos Livres (Ordinário)		347.999,00		359.241,00		370.142,00		381.245,00		1.458.627,00
Ação: 2018 Manutenção das Atividades Administrativas da Secretaria de Educação	100	85.018,00	100	87.785,00	100	90.411,00	100	93.130,00	400	356.344,00
Unid.Orçamentária: SECRETARIA DE EDUCAÇÃO										
Finalidade: Manter as Atividades Administrativas da Secretaria de Educação										
Produto: Atividades Administrativas da Secretaria de Educação- SED mantida										
Unid.Medida: Percentual										
Local. das Metas: No Município										
Fonte de Recursos										
15001000 Recursos Livres (Ordinário)		15.277,00		15.775,00		16.244,00		16.736,00		64.032,00
15001001 Recursos não Vinculados de Impostos - MDE		69.741,00		72.010,00		74.167,00		76.394,00		292.312,00



Prefeitura Municipal de Santana dos Garrotes

Secretaria de Finanças

Departamento de Contabilidade - PPA-Plano Plurianual - 2022 à 2025 - R\$ 1,00

Demonstrativo da Compatibilidade da Programação dos Orçamentos com os Objetivos e Metas

107

Programas e Ações por Órgão		2022		2023		2024		2025		Total	
		Meta Física	Valor	Meta Física	Valor	Meta Física	Valor	Meta Física	Valor	Meta Física	Valor
20	PODER EXECUTIVO MUNICIPAL	20.700	27.671.554,00	20.700	28.570.881,00	20.700	29.428.010,00	20.700	30.310.849,00	82.800	115.981.294,00
Programa: 0004 Apoio Administrativo		1.500	5.371.087,00	1.500	5.545.588,00	1.500	5.712.067,00	1.500	5.883.420,00	6.000	22.512.162,00
Objetivo: Manter as atividades administrativas das Secretarias diversas com eficacia e desempenho											
MacroObjetivo: Executar os registros e controles funcionais, bem como direitos e deveres											
Público Alvo: População e servidores											
Indicadores											
Indicador População e servidores											
Fonte Diversas											
Referência Atual 100											
Referência Esperada 100											
Ação: 2038 Manutenção das atividades da Secretaria de Assistência Social		100	428.561,00	100	442.490,00	100	455.763,00	100	469.433,00	400	1.796.247,00
Unid.Orçamentária: SECRETARIA DE ASSISTENCIA SOCIAL											
Finalidade: Manter as atividades administrativas da Assistência Social											
Produto: Atividades administrativas da Ação Social mantido											
Unid.Medida: Percentual											
Local. das Metas: No Município											
Fonte de Recursos											
15001000 Recursos Livres (Ordinário)			428.561,00		442.490,00		455.763,00		469.433,00		1.796.247,00
Ação: 2056 Manutenção da Secretaria de Agricultura , Desenvolvimento, Produção e Renda		100	564.658,00	100	583.010,00	100	600.500,00	100	618.514,00	400	2.366.682,00
Unid.Orçamentária: SECRETARIA DE AGRICULTURA, DESENVOLVIMENTO, PRODUÇÃO E RENDA											
Finalidade: Manter as atividades da secretaria de Desenvolvimento, Produção, Renda e Meio Ambiente											
Produto: Atividades administrativas da Sec.de Agricultura e Desenv.Rural mantidas											
Unid.Medida: Percentual											
Local. das Metas: No Município											
Fonte de Recursos											
15001000 Recursos Livres (Ordinário)			564.658,00		583.010,00		600.500,00		618.514,00		2.366.682,00
Ação: 2063 Manutenção das atividades da Secretaria de Administração		100	1.195.942,00	100	1.234.811,00	100	1.271.853,00	100	1.310.009,00	400	5.012.615,00
Unid.Orçamentária: SECRETARIA DE ADMINISTRAÇÃO											
Finalidade: Manter as atividades da Secretaria de Administração											
Produto: Atividades da Secretaria de Administração											
Unid.Medida: Percentual											
Local. das Metas: Município											
Fonte de Recursos											
15001000 Recursos Livres (Ordinário)			1.195.942,00		1.234.811,00		1.271.853,00		1.310.009,00		5.012.615,00



Prefeitura Municipal de Santana dos Garrotes

Secretaria de Finanças

Departamento de Contabilidade - PPA-Plano Plurianual - 2022 à 2025 - R\$ 1,00

Demonstrativo da Compatibilidade da Programação dos Orçamentos com os Objetivos e Metas

108

Programas e Ações por Órgão	2022		2023		2024		2025		Total	
	Meta Física	Valor	Meta Física	Valor	Meta Física	Valor	Meta Física	Valor	Meta Física	Valor
20 PODER EXECUTIVO MUNICIPAL	20.700	27.671.554,00	20.700	28.570.881,00	20.700	29.428.010,00	20.700	30.310.849,00	82.800	115.981.294,00
Programa: 0004 Apoio Administrativo Objetivo: Manter as atividades administrativas das Secretarias diversas com eficacia e desempenho MacroObjetivo: Executar os registros e controles funcionais, bem como direitos e deveres Público Alvo: População e servidores Indicadores Indicador População e servidores Fonte Diversas Referência Atual 100 Referência Esperada 100	1.500	5.371.087,00	1.500	5.545.588,00	1.500	5.712.067,00	1.500	5.883.420,00	6.000	22.512.162,00
Ação: 2064 Manutenção das atividades administrativas da Secretaria de Saúde	100	31.040,00	100	32.049,00	100	33.012,00	100	34.002,00	400	130.103,00
Unid.Orçamentária: SECRETARIA DE SAÚDE Finalidade: Manter as atividades da Secretaria de Saúde Produto: Atividades da Secretaria de Saúde mantidas Unid.Medida: Percentual Local. das Metas: No Município Fonte de Recursos 15001000 Recursos Livres (Ordinário) 15001002 Recursos não Vinculados de Impostos - Saúde		14.378,00		14.842,00		15.295,00		15.752,00		60.267,00
		16.662,00		17.207,00		17.717,00		18.250,00		69.836,00
Ação: 2085 Manutenção das Atividades da Secretaria de Infra-Estrutura	100	1.737.293,00	100	1.793.756,00	100	1.847.569,00	100	1.902.993,00	400	7.281.611,00
Unid.Orçamentária: SECRETARIA DE INFRAESTRUTURA Finalidade: Manter melhor as Atividades da Secretaria de Infra-Estrutura do Município Produto: Atividades da Secretaria de Infra-Estrutura mantida Unid.Medida: Percentual Local. das Metas: No Município Fonte de Recursos 15001000 Recursos Livres (Ordinário) 17510000 Recursos da Contribuição para o Custeio do Serviço de Iluminação Pública - COSIP		1.727.153,00		1.783.286,00		1.836.785,00		1.891.886,00		7.239.110,00
		10.140,00		10.470,00		10.784,00		11.107,00		42.501,00
Ação: 2091 MANUTENÇÃO DAS AITIVIDADES DA SECRETARIA DE TRANSPORTES	100	125.972,00	100	130.065,00	100	133.968,00	100	137.986,00	400	527.991,00
Unid.Orçamentária: SECRETARIA DE TRANSPORTES E MOBILIDADE URBANA Finalidade: DESENVOLVER AÇÕES LIGADAS A SEC. DE TRANSPORTES DO MUNICÍPIO Produto: AITIVIDADES DA SECRETARIA DE TRANSPORTES Unid.Medida: Percentual Local. das Metas: Município Fonte de Recursos 15001000 Recursos Livres (Ordinário)		125.972,00		130.065,00		133.968,00		137.986,00		527.991,00



Prefeitura Municipal de Santana dos Garrotes

Secretaria de Finanças

Departamento de Contabilidade - PPA-Plano Plurianual - 2022 à 2025 - R\$ 1,00

Demonstrativo da Compatibilidade da Programação dos Orçamentos com os Objetivos e Metas

109

Programas e Ações por Órgão	2022		2023		2024		2025		Total	
	Meta Física	Valor	Meta Física	Valor	Meta Física	Valor	Meta Física	Valor	Meta Física	Valor
20 PODER EXECUTIVO MUNICIPAL	20.700	27.671.554,00	20.700	28.570.881,00	20.700	29.428.010,00	20.700	30.310.849,00	82.800	115.981.294,00
Programa: 0004 Apoio Administrativo	1.500	5.371.087,00	1.500	5.545.588,00	1.500	5.712.067,00	1.500	5.883.420,00	6.000	22.512.162,00
Objetivo: Manter as atividades administrativas das Secretarias diversas com eficacia e desempenho										
MacroObjetivo: Executar os registros e controles funcionais, bem como direitos e deveres										
Público Alvo: População e servidores										
Indicadores										
Indicador População e servidores										
Fonte Diversas										
Referência Atual 100										
Referência Esperada 100										
Ação: 2092 Manutenção das Ações da Controladoria Geral	100	69.573,00	100	71.835,00	100	73.988,00	100	76.207,00	400	291.603,00
Unid.Orçamentária: SECRETARIA DE CONTROLE INTERNO										
Finalidade: Manter as atividades da Controladoria Geral										
Produto: Controle Interno e Corregedoria mantida										
Unid.Medida: Percentual										
Local. das Metas: No Município										
Fonte de Recursos										
15001000 Recursos Livres (Ordinário)		69.573,00		71.835,00		73.988,00		76.207,00		291.603,00
Ação: 2094 Manutenção das Atividades de Cultura	100	117.595,00	100	121.417,00	100	125.060,00	100	128.810,00	400	492.882,00
Unid.Orçamentária: SECRETARIA DE CULTURA, TURISMO, ESPORTE E LAZER										
Finalidade: Manter as Atividades de Cultura										
Produto: Atividades da Secr. de Cultura mantido										
Unid.Medida: Percentual										
Local. das Metas: No Município										
Fonte de Recursos										
15001000 Recursos Livres (Ordinário)		117.595,00		121.417,00		125.060,00		128.810,00		492.882,00
Ação: 2096 Manutenção da Secretaria de Meio Ambiente	100	119.377,00	100	123.258,00	100	126.955,00	100	130.760,00	400	500.350,00
Unid.Orçamentária: SECRETARIA DE MEIO AMBIENTE										
Finalidade: Manter a Secretaria de Meio Ambiente										
Produto: Secretaria de Meio Ambiente										
Unid.Medida: Percentual										
Local. das Metas: Município										
Fonte de Recursos										
15001000 Recursos Livres (Ordinário)		119.377,00		123.258,00		126.955,00		130.760,00		500.350,00



Prefeitura Municipal de Santana dos Garrotes

Secretaria de Finanças

Departamento de Contabilidade - PPA-Plano Plurianual - 2022 à 2025 - R\$ 1,00

Demonstrativo da Compatibilidade da Programação dos Orçamentos com os Objetivos e Metas

110

Programas e Ações por Órgão		2022		2023		2024		2025		Total	
		Meta Física	Valor	Meta Física	Valor	Meta Física	Valor	Meta Física	Valor	Meta Física	Valor
20	PODER EXECUTIVO MUNICIPAL	20.700	27.671.554,00	20.700	28.570.881,00	20.700	29.428.010,00	20.700	30.310.849,00	82.800	115.981.294,00
Programa: 0005	GARANTIA AO ACESSO A RENDA ATRAVES DA OPERACIONALIZAÇÃO DO PROGRAMA BOLSA FAMÍLIA	200	91.122,00	200	94.086,00	200	96.905,00	200	99.812,00	800	381.925,00
	Objetivo: PROMOVER ASSISTENCIA BÁSICA NO MUNICÍPIO										
	MacroObjetivo: Melhorar a qualidade de vida da sociedade										
	Público Alvo: População										
	Indicadores										
	Indicador População										
	Fonte Diversos										
	Referência Atual 100										
	Referência Esperada 100										
Ação: 2046	Manutenção do Bloco da Gestão do Programa Bolsa Família e do Cadastro Único - IGD BF	100	91.122,00	100	94.086,00	100	96.905,00	100	99.812,00	400	381.925,00
Unid.Orçamentária:	FUNDO MUNICIPAL DE ASSISTÊNCIA SOCIAL										
	Finalidade: Manter as ações relacionadas à gestão do Programa Bolsa Família, acompanhamento das condicionalidades do programa, bem como desenvolver projetos complementares com as famílias beneficiárias.										
	Produto: Cadastramento Único para Programas Sociais(CAD UNICO) IGD Mantido										
	Unid.Medida: Percentual										
	Local. das Metas: No Município										
	Fonte de Recursos										
	15001000 Recursos Livres (Ordinário)		56.359,00		58.192,00		59.936,00		61.734,00		236.221,00
	16600000 Transferência de Recursos do Fundo Nacional de Assistência Social - FNAS		34.763,00		35.894,00		36.969,00		38.078,00		145.704,00



Prefeitura Municipal de Santana dos Garrotes

Secretaria de Finanças

Departamento de Contabilidade - PPA-Plano Plurianual - 2022 à 2025 - R\$ 1,00

Demonstrativo da Compatibilidade da Programação dos Orçamentos com os Objetivos e Metas

111

Programas e Ações por Órgão	2022		2023		2024		2025		Total	
	Meta Física	Valor	Meta Física	Valor	Meta Física	Valor	Meta Física	Valor	Meta Física	Valor
20 PODER EXECUTIVO MUNICIPAL	20.700	27.671.554,00	20.700	28.570.881,00	20.700	29.428.010,00	20.700	30.310.849,00	82.800	115.981.294,00
Programa: 0006 Garantia de acesso aos benefícios eventuais como direito socioassistencial	100	6.569,00	100	6.783,00	100	6.986,00	100	7.195,00	400	27.533,00
Objetivo: PROMOVER ASSISTENCIA BÁSICA NO MUNICIPIO										
MacroObjetivo: Melhorar a qualidade de vida da sociedade										
Público Alvo: População										
Indicadores										
Indicador População										
Fonte Diversas										
Referência Atual 100										
Referência Esperada 100										
Ação: 2051 Manutenção dos Benefícios Eventuais	100	6.569,00	100	6.783,00	100	6.986,00	100	7.195,00	400	27.533,00
Unid.Orçamentária:FUNDO MUNICIPAL DE ASSISTÊNCIA SOCIAL										
Finalidade:Assistir as pessoas através dos benefícios eventuais instituído pela LOAS e regulamentado em Lei Municipal										
Produto:Benefícios Eventuais realizados										
Unid.Medida:Percentual										
Local. das Metas:No Município										
Fonte de Recursos										
15001000 Recursos Livres (Ordinário)		6.569,00		6.783,00		6.986,00		7.195,00		27.533,00



Prefeitura Municipal de Santana dos Garrotes

Secretaria de Finanças

Departamento de Contabilidade - PPA-Plano Plurianual - 2022 à 2025 - R\$ 1,00

Demonstrativo da Compatibilidade da Programação dos Orçamentos com os Objetivos e Metas

Programas e Ações por Órgão		2022		2023		2024		2025		Total	
		Meta Física	Valor	Meta Física	Valor	Meta Física	Valor	Meta Física	Valor	Meta Física	Valor
20	PODER EXECUTIVO MUNICIPAL	20.700	27.671.554,00	20.700	28.570.881,00	20.700	29.428.010,00	20.700	30.310.849,00	82.800	115.981.294,00
Programa: 0007 ESTRUTURAÇÃO DA REDE DE SERVIÇOS SOCIOASSISTENCIAIS		400	33.178,00	400	34.259,00	400	35.280,00	400	36.339,00	1.600	139.056,00
Objetivo: PROMOVER ASSISTENCIA BÁSICA NO MUNICÍPIO											
MacroObjetivo: Melhorar a qualidade de vida da sociedade											
Público Alvo: População											
Indicadores											
Indicador População											
Fonte Diversas											
Referência Atual 100											
Referência Esperada 100											
Ação: 1010	ESTRUTURAÇÃO DA REDE DE SERVIÇOS SOCIOASSISTENCIAIS DE PROTEÇÃO SOCIAL BÁSICA	100	18.428,00	100	19.026,00	100	19.598,00	100	20.186,00	400	77.238,00
Unid.Orçamentária: FUNDO MUNICIPAL DE ASSISTÊNCIA SOCIAL											
Finalidade: Construir/equipar, adquirindo os equipamentos necessários à execução dos serviços, qualificando a oferta através de equipamentos sociais acessíveis e com padrão apropriado para as atividades a serem desenvolvidas.											
Produto: Núcleo de Serviços Socioassistenciais implantados											
Unid.Medida: Percentual											
Local. das Metas: No Município											
Fonte de Recursos											
15001000 Recursos Livres (Ordinário)			2.000,00		2.065,00		2.127,00		2.191,00		8.383,00
16600000 Transferência de Recursos do Fundo Nacional de Assistência Social - FNAS			16.428,00		16.961,00		17.471,00		17.995,00		68.855,00
Ação: 2097	Serviço de Proteção Social de Calamidade Pública e Emergência	100	14.750,00	100	15.233,00	100	15.682,00	100	16.153,00	400	61.818,00
Unid.Orçamentária: FUNDO MUNICIPAL DE ASSISTÊNCIA SOCIAL											
Finalidade: Executar ações eficazes durante a Calamidade Pública e Emergência											
Produto: Serviço de Proteção Social de Calamidade Pública e Emergência											
Unid.Medida: Percentual											
Local. das Metas: Município											
Fonte de Recursos											
15001000 Recursos Livres (Ordinário)			8.214,00		8.482,00		8.734,00		8.996,00		34.426,00
16600000 Transferência de Recursos do Fundo Nacional de Assistência Social - FNAS			6.536,00		6.751,00		6.948,00		7.157,00		27.392,00



Prefeitura Municipal de Santana dos Garrotes

Secretaria de Finanças

Departamento de Contabilidade - PPA-Plano Plurianual - 2022 à 2025 - R\$ 1,00

Demonstrativo da Compatibilidade da Programação dos Orçamentos com os Objetivos e Metas

113

Programas e Ações por Órgão	2022		2023		2024		2025		Total	
	Meta Física	Valor	Meta Física	Valor	Meta Física	Valor	Meta Física	Valor	Meta Física	Valor
20 PODER EXECUTIVO MUNICIPAL	20.700	27.671.554,00	20.700	28.570.881,00	20.700	29.428.010,00	20.700	30.310.849,00	82.800	115.981.294,00
Programa: 0008 APRIMORAMENTO DA GESTÃO DO SUAS	200	25.436,00	200	26.266,00	200	27.049,00	200	27.858,00	800	106.609,00
Objetivo: PROMOVER ASSISTENCIA BÁSICA NO MUNICIPIO										
MacroObjetivo: Melhorar a qualidade de vida da sociedade										
Público Alvo: População										
Indicadores										
Indicador População										
Fonte Diversas										
Referência Atual 100										
Referência Esperada 100										
Ação: 2050 Manutenção do Bloco da Gestão do SUAS	100	25.436,00	100	26.266,00	100	27.049,00	100	27.858,00	400	106.609,00
Unid.Orçamentária:FUNDO MUNICIPAL DE ASSISTÊNCIA SOCIAL										
Finalidade:Manter os Sistemas Municipais de Vigilância Social, Informações Sociais e Monitoramento e Avaliação para garantir a produção, análise, divulgação e o uso da informação para que a Política Pública de Assistência Social possa ser concretizada, monitorada e avaliada de forma eficiente e eficaz.										
Produto:Gestão do SUAS - IGD/SUAS APERFEIÇOADA										
Unid.Medida:Percentual										
Local. das Metas:No Município										
Fonte de Recursos										
15001000 Recursos Livres (Ordinário)		12.476,00		12.883,00		13.267,00		13.664,00		52.290,00
16600000 Transferência de Recursos do Fundo Nacional de Assistência Social - FNAS		12.960,00		13.383,00		13.782,00		14.194,00		54.319,00



Prefeitura Municipal de Santana dos Garrotes

Secretaria de Finanças

Departamento de Contabilidade - PPA-Plano Plurianual - 2022 à 2025 - R\$ 1,00

Demonstrativo da Compatibilidade da Programação dos Orçamentos com os Objetivos e Metas

114

Programas e Ações por Órgão	2022		2023		2024		2025		Total	
	Meta Física	Valor	Meta Física	Valor	Meta Física	Valor	Meta Física	Valor	Meta Física	Valor
20 PODER EXECUTIVO MUNICIPAL	20.700	27.671.554,00	20.700	28.570.881,00	20.700	29.428.010,00	20.700	30.310.849,00	82.800	115.981.294,00
Programa: 0010 COFINANCIAMENTO ESTADUAL DOS SERVIÇOS, PROGRAMAS, PROJETOS E BENEFÍCIOS DO SUAS	100	26.000,00	100	26.846,00	100	27.649,00	100	28.479,00	400	108.974,00
Objetivo: PROMOVER ASSISTENCIA BÁSICA NO MUNICIPIO										
MacroObjetivo: Melhorar a qualidade de vida da sociedade										
Público Alvo: População										
Indicadores										
Indicador População										
Fonte Diversas										
Referência Atual 100										
Referência Esperada 100										
Ação: 2052 CO-FINANCIAMENTO DOS SERV.,PROG. E PROJ.E BENEFICIOS DO SUAS - REC.-ESTADO	100	26.000,00	100	26.846,00	100	27.649,00	100	28.479,00	400	108.974,00
Unid.Orçamentária:FUNDO MUNICIPAL DE ASSISTÊNCIA SOCIAL										
Finalidade: Ampliar a cobertura da rede socioassistencial do município, bem como, assegurar a cobertura dos benefícios eventuais, em cumprimento ao Pacto federativo com a participação dos três entes no cofinanciamento da política de assistência social										
Produto: AÇÕES DE CO-FINANCIAMENTO JUNTO ASSISTENCIA ASSEGURADO.										
Unid.Medida: Percentual										
Local. das Metas:Município										
Fonte de Recursos										
16610000 Transferência de Recursos dos Fundos Estaduais de Assistência Social		26.000,00		26.846,00		27.649,00		28.479,00		108.974,00



Prefeitura Municipal de Santana dos Garrotes

Secretaria de Finanças

Departamento de Contabilidade - PPA-Plano Plurianual - 2022 à 2025 - R\$ 1,00

Demonstrativo da Compatibilidade da Programação dos Orçamentos com os Objetivos e Metas

115

Programas e Ações por Órgão		2022		2023		2024		2025		Total	
		Meta Física	Valor	Meta Física	Valor	Meta Física	Valor	Meta Física	Valor	Meta Física	Valor
20	PODER EXECUTIVO MUNICIPAL	20.700	27.671.554,00	20.700	28.570.881,00	20.700	29.428.010,00	20.700	30.310.849,00	82.800	115.981.294,00
Programa: 1003 Programa de Incentivo ao Desenvolvimento socioeconômico Municipal		2.300	346.762,00	2.300	358.031,00	2.300	368.769,00	2.300	379.831,00	9.200	1.453.393,00
Objetivo: Desenvolver a região em todos os aspectos estruturais											
MacroObjetivo: Fortalecer o desenvolvimento da região em sentido global e local											
Público Alvo: População											
Indicadores											
Indicador População											
Fonte Diversas											
Referência Atual 100											
Referência Esperada 100											
Ação: 1011 Reforma e Ampliação do Matadouro Público Municipal		100	52.072,00	100	53.764,00	100	55.377,00	100	57.038,00	400	218.251,00
Unid.Orçamentária: SECRETARIA DE AGRICULTURA, DESENVOLVIMENTO, PRODUÇÃO E RENDA											
Finalidade: Melhorar as atividades do matadouro do Município											
Produto: Mercado construído, reconst. ou ampliado											
Unid.Medida: Percentual											
Local. das Metas: No Município											
Fonte de Recursos											
15001000 Recursos Livres (Ordinário)			1.000,00		1.033,00		1.063,00		1.095,00		4.191,00
17000000 Outras Transferências de Convênios ou Instrumentos Congêneres da União			31.072,00		32.081,00		33.044,00		34.035,00		130.232,00
17550000 Recursos de Alienação de Bens/Ativos - Administração Direta			20.000,00		20.650,00		21.270,00		21.908,00		83.828,00
Ação: 1015 Perfuração de Poços		100	33.300,00	100	34.384,00	100	35.412,00	100	36.477,00	400	139.573,00
Unid.Orçamentária: SECRETARIA DE AGRICULTURA, DESENVOLVIMENTO, PRODUÇÃO E RENDA											
Finalidade: Promover a segurança hídrica no Município											
Produto: Poços perfurados											
Unid.Medida: Percentual											
Local. das Metas: Município											
Fonte de Recursos											
15001000 Recursos Livres (Ordinário)			2.000,00		2.065,00		2.127,00		2.191,00		8.383,00
17000000 Outras Transferências de Convênios ou Instrumentos Congêneres da União			26.150,00		27.001,00		27.809,00		28.644,00		109.604,00
17010000 Outras Transferências de Convênios ou Instrumentos Congêneres dos Estados			5.150,00		5.318,00		5.476,00		5.642,00		21.586,00



Prefeitura Municipal de Santana dos Garrotes

Secretaria de Finanças

Departamento de Contabilidade - PPA-Plano Plurianual - 2022 à 2025 - R\$ 1,00

Demonstrativo da Compatibilidade da Programação dos Orçamentos com os Objetivos e Metas

116

Programas e Ações por Órgão	2022		2023		2024		2025		Total	
	Meta Física	Valor	Meta Física	Valor	Meta Física	Valor	Meta Física	Valor	Meta Física	Valor
20 PODER EXECUTIVO MUNICIPAL	20.700	27.671.554,00	20.700	28.570.881,00	20.700	29.428.010,00	20.700	30.310.849,00	82.800	115.981.294,00
Programa: 1003 Programa de Incentivo ao Desenvolvimento socioeconômico Municipal	2.300	346.762,00	2.300	358.031,00	2.300	368.769,00	2.300	379.831,00	9.200	1.453.393,00
Objetivo: Desenvolver a região em todos os aspectos estruturais										
MacroObjetivo: Fortalecer o desenvolvimento da região em sentido global e local										
Público Alvo: População										
Indicadores										
Indicador População										
Fonte Diversas										
Referência Atual 100										
Referência Esperada 100										
Ação: 1017 Adequação de Estradas Vicinais	100	42.072,00	100	43.439,00	100	44.742,00	100	46.084,00	400	176.337,00
Unid.Orçamentária: SECRETARIA DE AGRICULTURA, DESENVOLVIMENTO, PRODUÇÃO E RENDA										
Finalidade: Melhorar estradas vicinais										
Produto: Estradas Vicinais										
Unid.Medida: Percentual										
Local. das Metas: Município										
Fonte de Recursos										
15001000 Recursos Livres (Ordinário)		1.000,00		1.033,00		1.063,00		1.095,00		4.191,00
17000000 Outras Transferências de Convênios ou Instrumentos Congêneres da União		41.072,00		42.406,00		43.679,00		44.989,00		172.146,00
Ação: 1034 Const.,Rec., e ampl. de est. bueiros, pass. molhadas, mata-burros e pontes.	100	15.144,00	100	15.634,00	100	16.106,00	100	16.587,00	400	63.471,00
Unid.Orçamentária: SECRETARIA DE INFRAESTRUTURA										
Finalidade: Melhorar o acesso de pedestres e veículos										
Produto: Eest. bueiros, pass. molhadas, mata-burros e pontes, construídas, reconstruídas e ampliadas										
Unid.Medida: Percentual										
Local. das Metas: No Município										
Fonte de Recursos										
15001000 Recursos Livres (Ordinário)		8.000,00		8.260,00		8.508,00		8.763,00		33.531,00
17000000 Outras Transferências de Convênios ou Instrumentos Congêneres da União		3.572,00		3.687,00		3.799,00		3.912,00		14.970,00
17010000 Outras Transferências de Convênios ou Instrumentos Congêneres dos Estados		3.572,00		3.687,00		3.799,00		3.912,00		14.970,00



Prefeitura Municipal de Santana dos Garrotes

Secretaria de Finanças

Departamento de Contabilidade - PPA-Plano Plurianual - 2022 à 2025 - R\$ 1,00

Demonstrativo da Compatibilidade da Programação dos Orçamentos com os Objetivos e Metas

117

Programas e Ações por Órgão		2022		2023		2024		2025		Total	
		Meta Física	Valor	Meta Física	Valor	Meta Física	Valor	Meta Física	Valor	Meta Física	Valor
20	PODER EXECUTIVO MUNICIPAL	20.700	27.671.554,00	20.700	28.570.881,00	20.700	29.428.010,00	20.700	30.310.849,00	82.800	115.981.294,00
Programa: 1003 Programa de Incentivo ao Desenvolvimento socioeconômico Municipal		2.300	346.762,00	2.300	358.031,00	2.300	368.769,00	2.300	379.831,00	9.200	1.453.393,00
Objetivo: Desenvolver a região em todos os aspectos estruturais											
MacroObjetivo: Fortalecer o desenvolvimento da região em sentido global e local											
Público Alvo: População											
Indicadores											
Indicador População											
Fonte Diversas											
Referência Atual 100											
Referência Esperada 100											
Ação: 1042 Aquisição de Veículos e Máquinas Pesadas		100	22.072,00	100	22.789,00	100	23.473,00	100	24.177,00	400	92.511,00
Unid.Orçamentária: SECRETARIA DE INFRAESTRUTURA											
Finalidade: Adquirir veículo coletor para coleta de lixo											
Produto: Veículos e Máquinas Pesadas											
Unid.Medida: Percentual											
Local. das Metas: No Município											
Fonte de Recursos											
15001000 Recursos Livres (Ordinário)			1.000,00		1.033,00		1.063,00		1.095,00		4.191,00
17000000 Outras Transferências de Convênios ou Instrumentos Congêneres da União			21.072,00		21.756,00		22.410,00		23.082,00		88.320,00
Ação: 1043 Construção, ampliação e reforma de obras de infra estrutura urbana e equipamentos		100	22.072,00	100	22.790,00	100	23.472,00	100	24.177,00	400	92.511,00
Unid.Orçamentária: SECRETARIA DE INFRAESTRUTURA											
Finalidade: ampliar a infra estrutura urbana											
Produto: Infra estrutura urbana garantida											
Unid.Medida: Percentual											
Local. das Metas: No Município											
Fonte de Recursos											
15001000 Recursos Livres (Ordinário)			4.000,00		4.131,00		4.253,00		4.381,00		16.765,00
17000000 Outras Transferências de Convênios ou Instrumentos Congêneres da União			18.072,00		18.659,00		19.219,00		19.796,00		75.746,00



Prefeitura Municipal de Santana dos Garrotes

Secretaria de Finanças

Departamento de Contabilidade - PPA-Plano Plurianual - 2022 à 2025 - R\$ 1,00

Demonstrativo da Compatibilidade da Programação dos Orçamentos com os Objetivos e Metas

118

Programas e Ações por Órgão	2022		2023		2024		2025		Total	
	Meta Física	Valor	Meta Física	Valor	Meta Física	Valor	Meta Física	Valor	Meta Física	Valor
20 PODER EXECUTIVO MUNICIPAL	20.700	27.671.554,00	20.700	28.570.881,00	20.700	29.428.010,00	20.700	30.310.849,00	82.800	115.981.294,00
Programa: 1003 Programa de Incentivo ao Desenvolvimento socioeconômico Municipal	2.300	346.762,00	2.300	358.031,00	2.300	368.769,00	2.300	379.831,00	9.200	1.453.393,00
Objetivo: Desenvolver a região em todos os aspectos estruturais										
MacroObjetivo: Fortalecer o desenvolvimento da região em sentido global e local										
Público Alvo: População										
Indicadores										
Indicador População										
Fonte Diversas										
Referência Atual 100										
Referência Esperada 100										
Ação: 1048 Construção de um Portal Turístico, Praça de Eventos e Equipamentos	100	123.187,00	100	127.190,00	100	131.006,00	100	134.935,00	400	516.318,00
Unid.Orçamentária: SECRETARIA DE CULTURA, TURISMO, ESPORTE E LAZER										
Finalidade: Construir um Portal Turístico e Praça de Evento para a população										
Produto: Portal Turístico, Praça de Eventos e Equipamentos										
Unid.Medida: Percentual										
Local. das Metas: No Município										
Fonte de Recursos										
15001000 Recursos Livres (Ordinário)		6.892,00		7.116,00		7.329,00		7.549,00		28.886,00
17000000 Outras Transferências de Convênios ou Instrumentos Congêneres da União		109.106,00		112.652,00		116.032,00		119.512,00		457.302,00
17010000 Outras Transferências de Convênios ou Instrumentos Congêneres dos Estados		7.189,00		7.422,00		7.645,00		7.874,00		30.130,00
Ação: 1049 Reforma e Ampliação do Mercado Público	100	25.130,00	100	25.946,00	100	26.725,00	100	27.527,00	400	105.328,00
Unid.Orçamentária: SECRETARIA DE INFRAESTRUTURA										
Finalidade: Revitalizar a economia do município										
Produto: Reforma e Ampliação										
Unid.Medida: Percentual										
Local. das Metas: Município										
Fonte de Recursos										
15001000 Recursos Livres (Ordinário)		5.000,00		5.163,00		5.317,00		5.477,00		20.957,00
17000000 Outras Transferências de Convênios ou Instrumentos Congêneres da União		11.058,00		11.417,00		11.760,00		12.113,00		46.348,00
17010000 Outras Transferências de Convênios ou Instrumentos Congêneres dos Estados		9.072,00		9.366,00		9.648,00		9.937,00		38.023,00
Ação: 2062 Realização de Concurso Público	100	5.713,00	100	5.899,00	100	6.076,00	100	6.257,00	400	23.945,00
Unid.Orçamentária: SECRETARIA DE ADMINISTRAÇÃO										
Finalidade: Realizar Concurso Público										
Produto: Concurso Público realizado										
Unid.Medida: Percentual										
Local. das Metas: No Município										
Fonte de Recursos										
15001000 Recursos Livres (Ordinário)		5.713,00		5.899,00		6.076,00		6.257,00		23.945,00



Prefeitura Municipal de Santana dos Garrotes

Secretaria de Finanças

Departamento de Contabilidade - PPA-Plano Plurianual - 2022 à 2025 - R\$ 1,00

Demonstrativo da Compatibilidade da Programação dos Orçamentos com os Objetivos e Metas

119

Programas e Ações por Órgão	2022		2023		2024		2025		Total	
	Meta Física	Valor	Meta Física	Valor	Meta Física	Valor	Meta Física	Valor	Meta Física	Valor
20 PODER EXECUTIVO MUNICIPAL	20.700	27.671.554,00	20.700	28.570.881,00	20.700	29.428.010,00	20.700	30.310.849,00	82.800	115.981.294,00
Programa: 1003 Programa de Incentivo ao Desenvolvimento socioeconômico Municipal	2.300	346.762,00	2.300	358.031,00	2.300	368.769,00	2.300	379.831,00	9.200	1.453.393,00
Objetivo: Desenvolver a região em todos os aspectos estruturais										
MacroObjetivo: Fortalecer o desenvolvimento da região em sentido global e local										
Público Alvo: População										
Indicadores										
Indicador População										
Fonte Diversas										
Referência Atual 100										
Referência Esperada 100										
Ação: 2088 Manutenção de carros pipas	100	6.000,00	100	6.196,00	100	6.380,00	100	6.572,00	400	25.148,00
Unid.Orçamentária: SECRETARIA DE INFRAESTRUTURA										
Finalidade: Garantir água a população										
Produto: Garantido água a população										
Unid.Medida: Percentual										
Local. das Metas: No Município										
Fonte de Recursos										
15001000 Recursos Livres (Ordinário)		6.000,00		6.196,00		6.380,00		6.572,00		25.148,00



Prefeitura Municipal de Santana dos Garrotes

Secretaria de Finanças

Departamento de Contabilidade - PPA-Plano Plurianual - 2022 à 2025 - R\$ 1,00

Demonstrativo da Compatibilidade da Programação dos Orçamentos com os Objetivos e Metas

120

Programas e Ações por Órgão	2022		2023		2024		2025		Total	
	Meta Física	Valor	Meta Física	Valor	Meta Física	Valor	Meta Física	Valor	Meta Física	Valor
20 PODER EXECUTIVO MUNICIPAL	20.700	27.671.554,00	20.700	28.570.881,00	20.700	29.428.010,00	20.700	30.310.849,00	82.800	115.981.294,00
Programa: 1004 Programa de Desenvolvimento o Comunitário Rural	600	79.286,00	600	81.864,00	600	84.317,00	600	86.846,00	2.400	332.313,00
Objetivo: Pomover ações destinado ao desenvolvimento rural										
MacroObjetivo: Articular políticas agrícolas para um melhor desenvolvimento rural										
Público Alvo: População										
Indicadores										
Indicador População										
Fonte Diversas										
Referência Atual 100										
Referência Esperada 100										
Ação: 1012 Aquisição de Máquinas e Implementos Agrícolas	100	43.214,00	100	44.618,00	100	45.958,00	100	47.336,00	400	181.126,00
Unid.Orçamentária: SECRETARIA DE AGRICULTURA, DESENVOLVIMENTO, PRODUÇÃO E RENDA										
Finalidade: Melhorar o maquinário para utilização no uso do solo										
Produto: Máq.e Implem.Agrícolas(Caminhões, tratores, escavadeira, enchedeiras, motoniveladoras adquiridos										
Unid.Medida: Percentual										
Local. das Metas: No Município										
Fonte de Recursos										
15001000 Recursos Livres (Ordinário)		2.142,00		2.212,00		2.278,00		2.346,00		8.978,00
17000000 Outras Transferências de Convênios ou Instrumentos Congêneres da União		21.072,00		21.756,00		22.410,00		23.082,00		88.320,00
17550000 Recursos de Alienação de Bens/Ativos - Administração Direta		20.000,00		20.650,00		21.270,00		21.908,00		83.828,00
Ação: 1016 Implantação de Sistema de Abastecimento de Água	100	32.072,00	100	33.114,00	100	34.107,00	100	35.130,00	400	134.423,00
Unid.Orçamentária: SECRETARIA DE AGRICULTURA, DESENVOLVIMENTO, PRODUÇÃO E RENDA										
Finalidade: Água para todos										
Produto: Abastecimento de Água										
Unid.Medida: Percentual										
Local. das Metas: Município										
Fonte de Recursos										
15001000 Recursos Livres (Ordinário)		1.000,00		1.033,00		1.063,00		1.095,00		4.191,00
17000000 Outras Transferências de Convênios ou Instrumentos Congêneres da União		31.072,00		32.081,00		33.044,00		34.035,00		130.232,00



Prefeitura Municipal de Santana dos Garrotes

Secretaria de Finanças

Departamento de Contabilidade - PPA-Plano Plurianual - 2022 à 2025 - R\$ 1,00

Demonstrativo da Compatibilidade da Programação dos Orçamentos com os Objetivos e Metas

121

Programas e Ações por Órgão		2022		2023		2024		2025		Total	
		Meta Física	Valor	Meta Física	Valor	Meta Física	Valor	Meta Física	Valor	Meta Física	Valor
20	PODER EXECUTIVO MUNICIPAL	20.700	27.671.554,00	20.700	28.570.881,00	20.700	29.428.010,00	20.700	30.310.849,00	82.800	115.981.294,00
Programa: 1004 Programa de Desenvolvimento o Comunitário Rural		600	79.286,00	600	81.864,00	600	84.317,00	600	86.846,00	2.400	332.313,00
Objetivo: Pomover ações destinado ao desenvolvimento rural											
MacroObjetivo: Articular políticas agrícolas para um melhor desenvolvimento rural											
Público Alvo: População											
Indicadores											
Indicador População											
Fonte Diversas											
Referência Atual 100											
Referência Esperada 100											
Ação: 2061 Desenvolvimento da Agricultura Familiar		100	4.000,00	100	4.132,00	100	4.252,00	100	4.380,00	400	16.764,00
Unid.Orçamentária: SECRETARIA DE AGRICULTURA, DESENVOLVIMENTO, PRODUÇÃO E RENDA											
Finalidade: Mante as atividades da agricultura familiar											
Produto: Agricultura Familiar mantida											
Unid.Medida: Percentual											
Local. das Metas: Município											
Fonte de Recursos											
15001000 Recursos Livres (Ordinário)			4.000,00		4.132,00		4.252,00		4.380,00		16.764,00



Prefeitura Municipal de Santana dos Garrotes

Secretaria de Finanças

Departamento de Contabilidade - PPA-Plano Plurianual - 2022 à 2025 - R\$ 1,00

Demonstrativo da Compatibilidade da Programação dos Orçamentos com os Objetivos e Metas

122

Programas e Ações por Órgão	2022		2023		2024		2025		Total	
	Meta Física	Valor	Meta Física	Valor	Meta Física	Valor	Meta Física	Valor	Meta Física	Valor
20 PODER EXECUTIVO MUNICIPAL	20.700	27.671.554,00	20.700	28.570.881,00	20.700	29.428.010,00	20.700	30.310.849,00	82.800	115.981.294,00
Programa: 1005 Programa de Convivência com a Seca	200	33.072,00	200	34.146,00	200	35.171,00	200	36.226,00	800	138.615,00
Objetivo: Promover projetos e atividades que favoreçam a convivência com a seca										
MacroObjetivo: Promover a correta utilização dos Recursos Hídricos										
Público Alvo: População										
Indicadores										
Indicador População										
Fonte Diversas										
Referência Atual 100										
Referência Esperada 100										
Ação: 1013 Const., Reconst.e Ampliação de Açudes, Barreiros e Barragens	100	33.072,00	100	34.146,00	100	35.171,00	100	36.226,00	400	138.615,00
Unid.Orçamentária: SECRETARIA DE AGRICULTURA, DESENVOLVIMENTO, PRODUÇÃO E RENDA										
Finalidade: Construir e ampliar reservatórios d'água para convivência com a seca										
Produto: Açudes, barreiros e barragens construídos, reconstruídas, e ampliadas.										
Unid.Medida: Percentual										
Local. das Metas: No Município										
Fonte de Recursos										
15001000 Recursos Livres (Ordinário)		2.000,00		2.065,00		2.127,00		2.191,00		8.383,00
17000000 Outras Transferências de Convênios ou Instrumentos Congêneres da União		31.072,00		32.081,00		33.044,00		34.035,00		130.232,00



Prefeitura Municipal de Santana dos Garrotes

Secretaria de Finanças

Departamento de Contabilidade - PPA-Plano Plurianual - 2022 à 2025 - R\$ 1,00

Demonstrativo da Compatibilidade da Programação dos Orçamentos com os Objetivos e Metas

123

Programas e Ações por Órgão		2022		2023		2024		2025		Total	
		Meta Física	Valor	Meta Física	Valor	Meta Física	Valor	Meta Física	Valor	Meta Física	Valor
20	PODER EXECUTIVO MUNICIPAL	20.700	27.671.554,00	20.700	28.570.881,00	20.700	29.428.010,00	20.700	30.310.849,00	82.800	115.981.294,00
Programa: 1008 Programa Educação de boa qualidade		5.100	11.497.336,00	5.100	11.871.019,00	5.100	12.227.119,00	5.100	12.593.948,00	20.400	48.189.422,00
Objetivo: Promover políticas públicas que favoreçam qualidade em Educação											
MacroObjetivo: Conceber Educação de qualidade para todos, de acordo com a Constituição											
Público Alvo: População											
Indicadores											
Indicador População											
Fonte Diversas											
Referência Atual 100											
Referência Esperada 100											
Ação: 1004 Const., Reconst., Reforma e Ampliação de Unidades Escolares do Ensino Infantil e Equipamentos- CRECHE		100	378.109,00	100	390.400,00	100	402.111,00	100	414.173,00	400	1.584.793,00
Unid.Orçamentária: SECRETARIA DE EDUCAÇÃO											
Finalidade: Melhor qualidade de ensino ao alunado da rede municipal.											
Produto: Unidades Escolares do Ensino Infantil/Creches construídas, reconstruídas e ampliadas											
Unid.Medida: Percentual											
Local. das Metas: No Município											
Fonte de Recursos											
15001001 Recursos não Vinculados de Impostos - MDE			6.098,00		6.297,00		6.485,00		6.679,00		25.559,00
15401030 Transferências do FUNDEB - Impostos e Transferências de Impostos - 30%			30.000,00		30.975,00		31.905,00		32.862,00		125.742,00
15421030 Transferências do FUNDEB - Complementação da União - VAAT - 30%			300.000,00		309.750,00		319.043,00		328.614,00		1.257.407,00
15690000 Outras Transferências de Recursos do FNDE Controle dos demais recursos originários de transferências do Fundo Nacional do Desenvolvimento da Educação - FNDE.			9.975,00		10.300,00		10.608,00		10.926,00		41.809,00
15710000 Transferências do Estado referentes a Convênios e Instrumentos Congêneres vinculados à Educação			32.036,00		33.078,00		34.070,00		35.092,00		134.276,00



Prefeitura Municipal de Santana dos Garrotes

Secretaria de Finanças

Departamento de Contabilidade - PPA-Plano Plurianual - 2022 à 2025 - R\$ 1,00

Demonstrativo da Compatibilidade da Programação dos Orçamentos com os Objetivos e Metas

124

Programas e Ações por Órgão		2022		2023		2024		2025		Total	
		Meta Física	Valor	Meta Física	Valor	Meta Física	Valor	Meta Física	Valor	Meta Física	Valor
20	PODER EXECUTIVO MUNICIPAL	20.700	27.671.554,00	20.700	28.570.881,00	20.700	29.428.010,00	20.700	30.310.849,00	82.800	115.981.294,00
Programa: 1008 Programa Educação de boa qualidade		5.100	11.497.336,00	5.100	11.871.019,00	5.100	12.227.119,00	5.100	12.593.948,00	20.400	48.189.422,00
Objetivo: Promover políticas públicas que favoreçam qualidade em Educação											
MacroObjetivo: Conceber Educação de qualidade para todos, de acordo com a Constituição											
Público Alvo: População											
Indicadores											
Indicador População											
Fonte Diversas											
Referência Atual 100											
Referência Esperada 100											
Ação: 1005 Const., Reconst., Reforma e Ampliação de Unid. Escolares do Ens. Fundamental e Equipamentos		100	679.089,00	100	701.160,00	100	722.195,00	100	743.860,00	400	2.846.304,00
Unid.Orçamentária: SECRETARIA DE EDUCAÇÃO											
Finalidade: Proporcionar maior conforto ao alunado											
Produto: Unid. Escolares do Ens. Fundamental construídas, reconst. e ampliadas e e Equipados											
Unid.Medida: Percentual											
Local. das Metas: No Município											
Fonte de Recursos											
15001001 Recursos não Vinculados de Impostos - MDE			11.783,00		12.166,00		12.531,00		12.907,00		49.387,00
15401030 Transferências do FUNDEB - Impostos e Transferências de Impostos - 30%			70.000,00		72.275,00		74.444,00		76.677,00		293.396,00
15421030 Transferências do FUNDEB - Complementação da União - VAAT - 30%			530.000,00		547.225,00		563.642,00		580.551,00		2.221.418,00
15690000 Outras Transferências de Recursos do FNDE Controle dos demais recursos originários de transferências do Fundo Nacional do Desenvolvimento da Educação - FNDE.			39.681,00		40.971,00		42.199,00		43.465,00		166.316,00
15710000 Transferências do Estado referentes a Convênios e Instrumentos Congêneres vinculados à Educação			27.625,00		28.523,00		29.379,00		30.260,00		115.787,00



Prefeitura Municipal de Santana dos Garrotes

Secretaria de Finanças

Departamento de Contabilidade - PPA-Plano Plurianual - 2022 à 2025 - R\$ 1,00

Demonstrativo da Compatibilidade da Programação dos Orçamentos com os Objetivos e Metas

125

Programas e Ações por Órgão		2022		2023		2024		2025		Total	
		Meta Física	Valor	Meta Física	Valor	Meta Física	Valor	Meta Física	Valor	Meta Física	Valor
20	PODER EXECUTIVO MUNICIPAL	20.700	27.671.554,00	20.700	28.570.881,00	20.700	29.428.010,00	20.700	30.310.849,00	82.800	115.981.294,00
Programa: 1008 Programa Educação de boa qualidade		5.100	11.497.336,00	5.100	11.871.019,00	5.100	12.227.119,00	5.100	12.593.948,00	20.400	48.189.422,00
Objetivo: Promover políticas públicas que favoreçam qualidade em Educação											
MacroObjetivo: Conceber Educação de qualidade para todos, de acordo com a Constituição											
Público Alvo: População											
Indicadores											
Indicador População											
Fonte Diversas											
Referência Atual 100											
Referência Esperada 100											
Ação: 1006 Constr./Ampl./Reforma de Quadra/ Ginásio/ NERL-Núcleo de Esporte Recreativo e Lazer		100	97.752,00	100	100.929,00	100	103.957,00	100	107.075,00	400	409.713,00
Unid.Orçamentária: SECRETARIA DE EDUCAÇÃO											
Finalidade: Desenvolver a capacidade física dos alunos											
Produto: Quadra/ Ginásio Poliesportivo construída ou ampliada											
Unid.Medida: Percentual											
Local. das Metas: No Município											
Fonte de Recursos											
15001001 Recursos não Vinculados de Impostos - MDE			5.356,00		5.530,00		5.696,00		5.867,00		22.449,00
15401030 Transferências do FUNDEB - Impostos e Transferências de Impostos - 30%			50.000,00		51.625,00		53.174,00		54.769,00		209.568,00
15690000 Outras Transferências de Recursos do FNDE Controle dos demais recursos originários de transferências do Fundo Nacional do Desenvolvimento da Educação - FNDE.			31.198,00		32.212,00		33.178,00		34.173,00		130.761,00
15710000 Transferências do Estado referentes a Convênios e Instrumentos Congêneres vinculados à Educação			11.198,00		11.562,00		11.909,00		12.266,00		46.935,00
Ação: 1007 Aquisição de veículo /equipamentos para a Educação do Município		100	81.198,00	100	83.837,00	100	86.352,00	100	88.942,00	400	340.329,00
Unid.Orçamentária: SECRETARIA DE EDUCAÇÃO											
Finalidade: Beneficiar a Rede Pública de Ensino do Município.											
Produto: Veículo para transportar alunos do ensino fundamental adquirido											
Unid.Medida: Percentual											
Local. das Metas: No Município											
Fonte de Recursos											
15001001 Recursos não Vinculados de Impostos - MDE			20.000,00		20.650,00		21.270,00		21.908,00		83.828,00
15401030 Transferências do FUNDEB - Impostos e Transferências de Impostos - 30%			30.000,00		30.975,00		31.904,00		32.861,00		125.740,00
15690000 Outras Transferências de Recursos do FNDE Controle dos demais recursos originários de transferências do Fundo Nacional do Desenvolvimento da Educação - FNDE.			31.198,00		32.212,00		33.178,00		34.173,00		130.761,00



Prefeitura Municipal de Santana dos Garrotes

Secretaria de Finanças

Departamento de Contabilidade - PPA-Plano Plurianual - 2022 à 2025 - R\$ 1,00

Demonstrativo da Compatibilidade da Programação dos Orçamentos com os Objetivos e Metas

126

Programas e Ações por Órgão		2022		2023		2024		2025		Total	
		Meta Física	Valor	Meta Física	Valor	Meta Física	Valor	Meta Física	Valor	Meta Física	Valor
20	PODER EXECUTIVO MUNICIPAL	20.700	27.671.554,00	20.700	28.570.881,00	20.700	29.428.010,00	20.700	30.310.849,00	82.800	115.981.294,00
Programa: 1008 Programa Educação de boa qualidade		5.100	11.497.336,00	5.100	11.871.019,00	5.100	12.227.119,00	5.100	12.593.948,00	20.400	48.189.422,00
Objetivo: Promover políticas públicas que favoreçam qualidade em Educação											
MacroObjetivo: Conceber Educação de qualidade para todos, de acordo com a Constituição											
Público Alvo: População											
Indicadores											
Indicador População											
Fonte Diversas											
Referência Atual 100											
Referência Esperada 100											
Ação: 1008 Implantação do Núcleo de Tecnologia Municipal/Centro de Informação		100	6.574,00	100	6.788,00	100	6.990,00	100	7.201,00	400	27.553,00
Unid.Orçamentária: SECRETARIA DE EDUCAÇÃO											
Finalidade: Aperfeiçoar a população diante das novas tecnologias											
Produto: Núcleo de Tecnologia implantado											
Unid.Medida: Percentual											
Local. das Metas: No Município											
Fonte de Recursos											
15001001 Recursos não Vinculados de Impostos - MDE			6.574,00		6.788,00		6.990,00		7.201,00		27.553,00
Ação: 1050 Const., Reconst., Reforma e Ampliação de Unidades Escolares do Ensino Infantil e Equipamentos- PRÉ-ESCOLA		100	438.000,00	100	452.236,00	100	465.803,00	100	479.779,00	400	1.835.818,00
Unid.Orçamentária: SECRETARIA DE EDUCAÇÃO											
Finalidade: Melhora a Educação no município											
Produto: Const., Reconst., Reforma e Ampliação											
Unid.Medida: Percentual											
Local. das Metas: Município											
Fonte de Recursos											
15001001 Recursos não Vinculados de Impostos - MDE			7.000,00		7.228,00		7.444,00		7.668,00		29.340,00
15401030 Transferências do FUNDEB - Impostos e Transferências de Impostos - 30%			30.000,00		30.975,00		31.905,00		32.862,00		125.742,00
15421030 Transferências do FUNDEB - Complementação da União - VAAT - 30%			374.000,00		386.155,00		397.740,00		409.672,00		1.567.567,00
15690000 Outras Transferências de Recursos do FNDE Controle dos demais recursos originários de transferências do Fundo Nacional do Desenvolvimento da Educação - FNDE.			16.000,00		16.520,00		17.016,00		17.527,00		67.063,00
15710000 Transferências do Estado referentes a Convênios e Instrumentos Congêneres vinculados à Educação			11.000,00		11.358,00		11.698,00		12.050,00		46.106,00



Prefeitura Municipal de Santana dos Garrotes

Secretaria de Finanças

Departamento de Contabilidade - PPA-Plano Plurianual - 2022 à 2025 - R\$ 1,00

Demonstrativo da Compatibilidade da Programação dos Orçamentos com os Objetivos e Metas

127

Programas e Ações por Órgão		2022		2023		2024		2025		Total	
		Meta Física	Valor	Meta Física	Valor	Meta Física	Valor	Meta Física	Valor	Meta Física	Valor
20	PODER EXECUTIVO MUNICIPAL	20.700	27.671.554,00	20.700	28.570.881,00	20.700	29.428.010,00	20.700	30.310.849,00	82.800	115.981.294,00
Programa: 1008 Programa Educação de boa qualidade		5.100	11.497.336,00	5.100	11.871.019,00	5.100	12.227.119,00	5.100	12.593.948,00	20.400	48.189.422,00
Objetivo: Promover políticas públicas que favoreçam qualidade em Educação											
MacroObjetivo: Conceber Educação de qualidade para todos, de acordo com a Constituição											
Público Alvo: População											
Indicadores											
Indicador População											
Fonte Diversas											
Referência Atual 100											
Referência Esperada 100											
Ação: 2010 Manutenção das atividades do Ensino Fundamental (MDE)		100	1.458.419,00	100	1.505.816,00	100	1.550.992,00	100	1.597.521,00	400	6.112.748,00
Unid.Orçamentária: SECRETARIA DE EDUCAÇÃO											
Finalidade: Manter o desenvolvimento do Ensino Fundamental (MDE)											
Produto: Atividades do Ensino Fundamental(MDE) mantidas											
Unid.Medida: Percentual											
Local. das Metas: No Município											
Fonte de Recursos											
15001001 Recursos não Vinculados de Impostos - MDE			1.458.419,00		1.505.816,00		1.550.992,00		1.597.521,00		6.112.748,00
Ação: 2011 Desenvolvimento das atividades de Valorização do Magistério (FUNDEB 70%)		100	5.191.773,00	100	5.360.505,00	100	5.521.320,00	100	5.686.962,00	400	21.760.560,00
Unid.Orçamentária: SECRETARIA DE EDUCAÇÃO											
Finalidade: Valorizar o profissional do magistério do ensino fundamental											
Produto: Atividades de Valorização do Magistério (FUNDEB 60%) valorizado											
Unid.Medida: Percentual											
Local. das Metas: No Município											
Fonte de Recursos											
15401070 Transferências do FUNDEB - Impostos e Transferências de Impostos - 70%			3.478.873,00		3.591.936,00		3.699.694,00		3.810.686,00		14.581.189,00
15411070 Transferências do FUNDEB - Complementação da União - VAAF - 70%			508.900,00		525.439,00		541.202,00		557.439,00		2.132.980,00
15421070 Transferências do FUNDEB - Complementação da União - VAAT - 70%			1.204.000,00		1.243.130,00		1.280.424,00		1.318.837,00		5.046.391,00



Prefeitura Municipal de Santana dos Garrotes

Secretaria de Finanças

Departamento de Contabilidade - PPA-Plano Plurianual - 2022 à 2025 - R\$ 1,00

Demonstrativo da Compatibilidade da Programação dos Orçamentos com os Objetivos e Metas

128

Programas e Ações por Órgão		2022		2023		2024		2025		Total	
		Meta Física	Valor	Meta Física	Valor	Meta Física	Valor	Meta Física	Valor	Meta Física	Valor
20	PODER EXECUTIVO MUNICIPAL	20.700	27.671.554,00	20.700	28.570.881,00	20.700	29.428.010,00	20.700	30.310.849,00	82.800	115.981.294,00
Programa: 1008 Programa Educação de boa qualidade		5.100	11.497.336,00	5.100	11.871.019,00	5.100	12.227.119,00	5.100	12.593.948,00	20.400	48.189.422,00
Objetivo: Promover políticas públicas que favoreçam qualidade em Educação											
MacroObjetivo: Conceber Educação de qualidade para todos, de acordo com a Constituição											
Público Alvo: População											
Indicadores											
Indicador População											
Fonte Diversas											
Referência Atual 100											
Referência Esperada 100											
Ação: 2012 Desenvolvimento das atividades de Apoio de Valorização do Magistério(FUNDEB 30%)		100	1.298.173,00	100	1.340.366,00	100	1.380.574,00	100	1.421.993,00	400	5.441.106,00
Unid.Orçamentária:SECRETARIA DE EDUCAÇÃO											
Finalidade:Manter as atividades de Apoio de Valorização do Magistério(FUNDEB 30%)											
Produto:Atividades de Apoio de Valorização do Magistério(FUNDEB 40%) desenvolvidas											
Unid.Medida: Percentual											
Local. das Metas:No Município											
Fonte de Recursos											
15401030 Transferências do FUNDEB - Impostos e Transferências de Impostos - 30%			1.080.073,00		1.115.177,00		1.148.630,00		1.183.090,00		4.526.970,00
15411030 Transferências do FUNDEB - Complementação da União - VAAF - 30%			218.100,00		225.189,00		231.944,00		238.903,00		914.136,00
Ação: 2013 Manutenção do PDDE		100	6.931,00	100	7.156,00	100	7.371,00	100	7.592,00	400	29.050,00
Unid.Orçamentária:SECRETARIA DE EDUCAÇÃO											
Finalidade:Manter e conservar as escolas municipais											
Produto: PDDE (Programa Dinheiro Direto na Escola) mantidas											
Unid.Medida: Percentual											
Local. das Metas:No Município											
Fonte de Recursos											
15001000 Recursos Livres (Ordinário)			4.285,00		4.424,00		4.557,00		4.694,00		17.960,00
15510000 Transferências de Recursos do FNDE referentes ao Programa Dinheiro Direto na Escola (PDDE)			2.646,00		2.732,00		2.814,00		2.898,00		11.090,00
Ação: 2014 Desenvolvimento das atividades da Educação de Jovens e Adultos - EJA (MDE)		100	19.820,00	100	20.467,00	100	21.074,00	100	21.710,00	400	83.071,00
Unid.Orçamentária:SECRETARIA DE EDUCAÇÃO											
Finalidade:Educar jovens e adultos											
Produto:Atividades da Educação de Jovens e Adultos - EJA desenvolvida											
Unid.Medida: Percentual											
Local. das Metas:No Município											
Fonte de Recursos											
15001001 Recursos não Vinculados de Impostos - MDE			19.820,00		20.467,00		21.074,00		21.710,00		83.071,00



Prefeitura Municipal de Santana dos Garrotes

Secretaria de Finanças

Departamento de Contabilidade - PPA-Plano Plurianual - 2022 à 2025 - R\$ 1,00

Demonstrativo da Compatibilidade da Programação dos Orçamentos com os Objetivos e Metas

129

Programas e Ações por Órgão		2022		2023		2024		2025		Total	
		Meta Física	Valor	Meta Física	Valor	Meta Física	Valor	Meta Física	Valor	Meta Física	Valor
20	PODER EXECUTIVO MUNICIPAL	20.700	27.671.554,00	20.700	28.570.881,00	20.700	29.428.010,00	20.700	30.310.849,00	82.800	115.981.294,00
Programa: 1008 Programa Educação de boa qualidade		5.100	11.497.336,00	5.100	11.871.019,00	5.100	12.227.119,00	5.100	12.593.948,00	20.400	48.189.422,00
Objetivo: Promover políticas públicas que favoreçam qualidade em Educação											
MacroObjetivo: Conceber Educação de qualidade para todos, de acordo com a Constituição											
Público Alvo: População											
Indicadores											
Indicador População											
Fonte Diversas											
Referência Atual 100											
Referência Esperada 100											
Ação: 2015 Manutenção do Transporte Escolar do Ensino Fundamental - ESTADO		100	55.887,00	100	57.705,00	100	59.435,00	100	61.218,00	400	234.245,00
Unid.Orçamentária: SECRETARIA DE EDUCAÇÃO											
Finalidade: Manter o transporte para os estudantes											
Produto: Transporte Escolar do Ensino Fundamental mantidos											
Unid.Medida: Percentual											
Local. das Metas: No Município											
Fonte de Recursos											
15710000 Transferências do Estado referentes a Convênios e Instrumentos			55.887,00		57.705,00		59.435,00		61.218,00		234.245,00
Congêneres vinculados à Educação											
Ação: 2016 Desenvolvimento das atividades da educação infantil - CRECHE - MDE		100	107.861,00	100	111.367,00	100	114.706,00	100	118.149,00	400	452.083,00
Unid.Orçamentária: SECRETARIA DE EDUCAÇÃO											
Finalidade: Desenvolver as atividades da educação infantil											
Produto: Atividades da educação infantil (de 01 a 05) mantidas											
Unid.Medida: Percentual											
Local. das Metas: No Município											
Fonte de Recursos											
15001001 Recursos não Vinculados de Impostos - MDE			107.861,00		111.367,00		114.706,00		118.149,00		452.083,00
Ação: 2019 Manutenção do PNATE		100	73.000,00	100	75.372,00	100	77.634,00	100	79.963,00	400	305.969,00
Unid.Orçamentária: SECRETARIA DE EDUCAÇÃO											
Finalidade: Manter o transporte para os estudantes.											
Produto: Programa PNATE mantido											
Unid.Medida: Percentual											
Local. das Metas: No Município											
Fonte de Recursos											
15530000 Transferências de Recursos do FNDE Referentes ao Programa			73.000,00		75.372,00		77.634,00		79.963,00		305.969,00
Nacional de Apoio ao Transporte Escolar (PNATE)											



Prefeitura Municipal de Santana dos Garrotes

Secretaria de Finanças

Departamento de Contabilidade - PPA-Plano Plurianual - 2022 à 2025 - R\$ 1,00

Demonstrativo da Compatibilidade da Programação dos Orçamentos com os Objetivos e Metas

130

Programas e Ações por Órgão		2022		2023		2024		2025		Total	
		Meta Física	Valor	Meta Física	Valor	Meta Física	Valor	Meta Física	Valor	Meta Física	Valor
20	PODER EXECUTIVO MUNICIPAL	20.700	27.671.554,00	20.700	28.570.881,00	20.700	29.428.010,00	20.700	30.310.849,00	82.800	115.981.294,00
Programa: 1008 Programa Educação de boa qualidade		5.100	11.497.336,00	5.100	11.871.019,00	5.100	12.227.119,00	5.100	12.593.948,00	20.400	48.189.422,00
Objetivo: Promover políticas públicas que favoreçam qualidade em Educação											
MacroObjetivo: Conceber Educação de qualidade para todos, de acordo com a Constituição											
Público Alvo: População											
Indicadores											
Indicador População											
Fonte Diversas											
Referência Atual 100											
Referência Esperada 100											
Ação: 2020 Manutenção dos Programas Básicos do FNDE		100	13.962,00	100	14.416,00	100	14.849,00	100	15.295,00	400	58.522,00
Unid.Orçamentária: SECRETARIA DE EDUCAÇÃO											
Finalidade: Manter os Programas Básicos da Educação											
Produto: Programas Básicos do FNDE Mantidos											
Unid.Medida: Percentual											
Local. das Metas: No Município											
Fonte de Recursos											
15690000 Outras Transferências de Recursos do FNDE Controle dos demais recursos originários de transferências do Fundo Nacional do Desenvolvimento da Educação - FNDE.			13.962,00		14.416,00		14.849,00		15.295,00		58.522,00
Ação: 2021 Desenvolvimento das atividades da Educação de Jovens e Adultos (FUNDEB 70%)		100	5.337,00	100	5.511,00	100	5.675,00	100	5.846,00	400	22.369,00
Unid.Orçamentária: SECRETARIA DE EDUCAÇÃO											
Finalidade: Educar jovens e adultos											
Produto: Atividades da Educação de Jovens e Adultos (FUNDEB 60%) desenvolvida											
Unid.Medida: Percentual											
Local. das Metas: No Município											
Fonte de Recursos											
15401070 Transferências do FUNDEB - Impostos e Transferências de Impostos - 70%			5.337,00		5.511,00		5.675,00		5.846,00		22.369,00
Ação: 2022 Desenvolvimento das atividades da Educação de Jovens e Adultos (FUNDEB 30%)		100	38.892,00	100	40.156,00	100	41.360,00	100	42.600,00	400	163.008,00
Unid.Orçamentária: SECRETARIA DE EDUCAÇÃO											
Finalidade: Educar Jovens e Adultos (FUNDEB 30%)											
Produto: Atividades da Educação de Jovens e Adultos (FUNDEB 40%) desenvolvida											
Unid.Medida: Percentual											
Local. das Metas: No Município											
Fonte de Recursos											
15401030 Transferências do FUNDEB - Impostos e Transferências de Impostos - 30%			38.892,00		40.156,00		41.360,00		42.600,00		163.008,00



Prefeitura Municipal de Santana dos Garrotes

Secretaria de Finanças

Departamento de Contabilidade - PPA-Plano Plurianual - 2022 à 2025 - R\$ 1,00

Demonstrativo da Compatibilidade da Programação dos Orçamentos com os Objetivos e Metas

131

Programas e Ações por Órgão		2022		2023		2024		2025		Total	
		Meta Física	Valor	Meta Física	Valor	Meta Física	Valor	Meta Física	Valor	Meta Física	Valor
20	PODER EXECUTIVO MUNICIPAL	20.700	27.671.554,00	20.700	28.570.881,00	20.700	29.428.010,00	20.700	30.310.849,00	82.800	115.981.294,00
Programa: 1008 Programa Educação de boa qualidade		5.100	11.497.336,00	5.100	11.871.019,00	5.100	12.227.119,00	5.100	12.593.948,00	20.400	48.189.422,00
Objetivo: Promover políticas públicas que favoreçam qualidade em Educação											
MacroObjetivo: Conceber Educação de qualidade para todos, de acordo com a Constituição											
Público Alvo: População											
Indicadores											
Indicador População											
Fonte Diversas											
Referência Atual 100											
Referência Esperada 100											
Ação: 2023 Desenvolvimento das atividades da educação infantil -CRECHE- FUNDEB 70%		100	852.966,00	100	880.688,00	100	907.108,00	100	934.321,00	400	3.575.083,00
Unid.Orçamentária: SECRETARIA DE EDUCAÇÃO											
Finalidade: Desenvolver as atividades da educação infantil											
Produto: Atividades da educação infantil (de 01 a 05) - FUNDEB 60% mantidas											
Unid.Medida: Percentual											
Local. das Metas: No Município											
Fonte de Recursos											
15401070 Transferências do FUNDEB - Impostos e Transferências de Impostos - 70%			852.966,00		880.688,00		907.108,00		934.321,00		3.575.083,00
Ação: 2024 Desenvolvimento das atividades da educação infantil -CRECHE- FUNDEB 30%		100	492.985,00	100	509.010,00	100	524.276,00	100	540.004,00	400	2.066.275,00
Unid.Orçamentária: SECRETARIA DE EDUCAÇÃO											
Finalidade: Desenvolver as atividades da educação infantil -CRECHE - FUNDEB 30%											
Produto: Atividades da educação infantil (de 01 a 05) - FUNDEB 40% mantidas											
Unid.Medida: Percentual											
Local. das Metas: No Município											
Fonte de Recursos											
15401030 Transferências do FUNDEB - Impostos e Transferências de Impostos - 30%			492.985,00		509.010,00		524.276,00		540.004,00		2.066.275,00
Ação: 2025 Manutenção da Quota Salário Educação -QSE		100	107.536,00	100	111.032,00	100	114.360,00	100	117.792,00	400	450.720,00
Unid.Orçamentária: SECRETARIA DE EDUCAÇÃO											
Finalidade: Manter o apoio ao transporte no município											
Produto: Quota Salário Educação -QSE mantido											
Unid.Medida: Percentual											
Local. das Metas: Município											
Fonte de Recursos											
15401030 Transferências do FUNDEB - Impostos e Transferências de Impostos - 30%			2.000,00		2.066,00		2.126,00		2.190,00		8.382,00
15500000 Transferência do Salário- Educação			105.536,00		108.966,00		112.234,00		115.602,00		442.338,00



Prefeitura Municipal de Santana dos Garrotes

Secretaria de Finanças

Departamento de Contabilidade - PPA-Plano Plurianual - 2022 à 2025 - R\$ 1,00

Demonstrativo da Compatibilidade da Programação dos Orçamentos com os Objetivos e Metas

132

Programas e Ações por Órgão	2022		2023		2024		2025		Total	
	Meta Física	Valor	Meta Física	Valor	Meta Física	Valor	Meta Física	Valor	Meta Física	Valor
20 PODER EXECUTIVO MUNICIPAL	20.700	27.671.554,00	20.700	28.570.881,00	20.700	29.428.010,00	20.700	30.310.849,00	82.800	115.981.294,00
Programa: 1008 Programa Educação de boa qualidade	5.100	11.497.336,00	5.100	11.871.019,00	5.100	12.227.119,00	5.100	12.593.948,00	20.400	48.189.422,00
Objetivo: Promover políticas públicas que favoreçam qualidade em Educação										
MacroObjetivo: Conceber Educação de qualidade para todos, de acordo com a Constituição										
Público Alvo: População										
Indicadores										
Indicador População										
Fonte Diversas										
Referência Atual 100										
Referência Esperada 100										
Ação: 2028 Manutenção da Alimentação Escolar - AEE	100	4.285,00	100	4.424,00	100	4.557,00	100	4.694,00	400	17.960,00
Unid.Orçamentária: SECRETARIA DE EDUCAÇÃO										
Finalidade: Promover a garantia da alimentação Escolar										
Produto: Alimentação Escolar mantido										
Unid.Medida: Percentual										
Local. das Metas: No Município										
Fonte de Recursos										
15001000 Recursos Livres (Ordinário)		1.071,00		1.106,00		1.139,00		1.173,00		4.489,00
15520000 Transferências de Recursos do FNDE referentes ao Programa Nacional de Alimentação Escolar (PNAE)		3.214,00		3.318,00		3.418,00		3.521,00		13.471,00
Ação: 2032 Manutenção da Educação Especial- AEE - MDE	100	8.500,00	100	8.778,00	100	9.038,00	100	9.310,00	400	35.626,00
Unid.Orçamentária: SECRETARIA DE EDUCAÇÃO										
Finalidade: Manter o Programa de Educação Especial no município										
Produto: Educação Especial- AEE										
Unid.Medida: Percentual										
Local. das Metas: Município										
Fonte de Recursos										
15001001 Recursos não Vinculados de Impostos - MDE		8.500,00		8.778,00		9.038,00		9.310,00		35.626,00
Ação: 2033 Manutenção da Educação Especial- AEE - FUNDEB 70%	100	3.162,00	100	3.265,00	100	3.363,00	100	3.464,00	400	13.254,00
Unid.Orçamentária: SECRETARIA DE EDUCAÇÃO										
Finalidade: Manter a Educação Especial- AEE										
Produto: Educação Especial- AEE -										
Unid.Medida: Percentual										
Local. das Metas: Município										
Fonte de Recursos										
15401070 Transferências do FUNDEB - Impostos e Transferências de Impostos - 70%		3.162,00		3.265,00		3.363,00		3.464,00		13.254,00



Prefeitura Municipal de Santana dos Garrotes

Secretaria de Finanças

Departamento de Contabilidade - PPA-Plano Plurianual - 2022 à 2025 - R\$ 1,00

Demonstrativo da Compatibilidade da Programação dos Orçamentos com os Objetivos e Metas

133

Programas e Ações por Órgão		2022		2023		2024		2025		Total	
		Meta Física	Valor	Meta Física	Valor	Meta Física	Valor	Meta Física	Valor	Meta Física	Valor
20	PODER EXECUTIVO MUNICIPAL	20.700	27.671.554,00	20.700	28.570.881,00	20.700	29.428.010,00	20.700	30.310.849,00	82.800	115.981.294,00
Programa: 1008 Programa Educação de boa qualidade		5.100	11.497.336,00	5.100	11.871.019,00	5.100	12.227.119,00	5.100	12.593.948,00	20.400	48.189.422,00
Objetivo: Promover políticas públicas que favoreçam qualidade em Educação											
MacroObjetivo: Conceber Educação de qualidade para todos, de acordo com a Constituição											
Público Alvo: População											
Indicadores											
Indicador População											
Fonte Diversas											
Referência Atual 100											
Referência Esperada 100											
Ação: 2034 Manutenção da Educação Especial- AEE - FUNDEB 30%		100	15.888,00	100	16.409,00	100	16.894,00	100	17.402,00	400	66.593,00
Unid.Orçamentária: SECRETARIA DE EDUCAÇÃO											
Finalidade: Manter a Educação Especial- AEE - FUNDEB 30%											
Produto: Educação Especial- AEE											
Unid.Medida: Percentual											
Local. das Metas: Município											
Fonte de Recursos											
15401030 Transferências do FUNDEB - Impostos e Transferências de Impostos - 30%			15.888,00		16.409,00		16.894,00		17.402,00		66.593,00
Ação: 2055 Manutenção do Fundo Municipal dos Direitos da Criança e do Adolescente		100	23.251,00	100	24.006,00	100	24.725,00	100	25.468,00	400	97.450,00
Unid.Orçamentária: FUNDO MUNICIPAL DOS DIREITOS DA CRIANÇA E DO ADOLESCENTE - FMDCA											
Finalidade: Manter o Fundo Municipal dos Direitos da Criança e do Adolescente											
Produto: FMDCA implantado											
Unid.Medida: Percentual											
Local. das Metas: No Município											
Fonte de Recursos											
15001000 Recursos Livres (Ordinário)			23.251,00		24.006,00		24.725,00		25.468,00		97.450,00
Ação: 2104 Desenvolvimento das atividades da educação infantil -PRÉ-ESCOLA - MDE		100	13.162,00	100	13.588,00	100	14.000,00	100	14.421,00	400	55.171,00
Unid.Orçamentária: SECRETARIA DE EDUCAÇÃO											
Finalidade: Manter as atividades da educação infantil -PRÉ-ESCOLA - MDE											
Produto: Atividades da educação infantil -PRÉ-ESCOLA											
Unid.Medida: Percentual											
Local. das Metas: Município											
Fonte de Recursos											
15001001 Recursos não Vinculados de Impostos - MDE			13.162,00		13.588,00		14.000,00		14.421,00		55.171,00



Prefeitura Municipal de Santana dos Garrotes

Secretaria de Finanças

Departamento de Contabilidade - PPA-Plano Plurianual - 2022 à 2025 - R\$ 1,00

Demonstrativo da Compatibilidade da Programação dos Orçamentos com os Objetivos e Metas

134

Programas e Ações por Órgão		2022		2023		2024		2025		Total	
		Meta Física	Valor	Meta Física	Valor	Meta Física	Valor	Meta Física	Valor	Meta Física	Valor
20	PODER EXECUTIVO MUNICIPAL	20.700	27.671.554,00	20.700	28.570.881,00	20.700	29.428.010,00	20.700	30.310.849,00	82.800	115.981.294,00
Programa: 1008 Programa Educação de boa qualidade		5.100	11.497.336,00	5.100	11.871.019,00	5.100	12.227.119,00	5.100	12.593.948,00	20.400	48.189.422,00
Objetivo: Promover políticas públicas que favoreçam qualidade em Educação											
MacroObjetivo: Conceber Educação de qualidade para todos, de acordo com a Constituição											
Público Alvo: População											
Indicadores											
Indicador População											
Fonte Diversas											
Referência Atual 100											
Referência Esperada 100											
Ação: 2105 Desenvolvimento das atividades da educação infantil -PRÉ-ESCOLA-FUNDEB 70%		100	3.162,00	100	3.265,00	100	3.363,00	100	3.464,00	400	13.254,00
Unid.Orçamentária: SECRETARIA DE EDUCAÇÃO											
Finalidade: Desenvolver as atividades da educação infantil											
Produto: Atividades da educação infantil -PRÉ-ESCOLA-											
Unid.Medida: Percentual											
Local. das Metas: Município											
Fonte de Recursos											
15401070 Transferências do FUNDEB - Impostos e Transferências de Impostos - 70%			3.162,00		3.265,00		3.363,00		3.464,00		13.254,00
Ação: 2106 Desenvolvimento das atividades da educação infantil -PRÉ-ESCOLA-FUNDEB 30%		100	21.662,00	100	22.367,00	100	23.037,00	100	23.729,00	400	90.795,00
Unid.Orçamentária: SECRETARIA DE EDUCAÇÃO											
Finalidade: Desenvolver as atividades da educação infantil -PRÉ-ESCOLA											
Produto: Educação infantil -PRÉ-ESCOLA											
Unid.Medida: Percentual											
Local. das Metas: Município											
Fonte de Recursos											
15401030 Transferências do FUNDEB - Impostos e Transferências de Impostos - 30%			21.662,00		22.367,00		23.037,00		23.729,00		90.795,00



Prefeitura Municipal de Santana dos Garrotes

Secretaria de Finanças

Departamento de Contabilidade - PPA-Plano Plurianual - 2022 à 2025 - R\$ 1,00

Demonstrativo da Compatibilidade da Programação dos Orçamentos com os Objetivos e Metas

135

Programas e Ações por Órgão	2022		2023		2024		2025		Total	
	Meta Física	Valor	Meta Física	Valor	Meta Física	Valor	Meta Física	Valor	Meta Física	Valor
20 PODER EXECUTIVO MUNICIPAL	20.700	27.671.554,00	20.700	28.570.881,00	20.700	29.428.010,00	20.700	30.310.849,00	82.800	115.981.294,00
Programa: 1013 Programa de Incentivo à Cultura Objetivo: Incentivar a Cultura Regional MacroObjetivo: Expandir a Cultura do Município Público Alvo: População Indicadores Indicador População Fonte Diversas Referência Atual 100 Referência Esperada 100	100	9.642,00	100	9.955,00	100	10.254,00	100	10.562,00	400	40.413,00
Ação: 2095 Manutenção de Banda Filarmônica Unid.Orçamentária: SECRETARIA DE CULTURA, TURISMO, ESPORTE E LAZER Finalidade: Manutenção de Banda Filarmônica Produto: Banda Filarmônica Unid.Medida: Percentual Local. das Metas: No Município Fonte de Recursos 15001000 Recursos Livres (Ordinário)	100	9.642,00	100	9.955,00	100	10.254,00	100	10.562,00	400	40.413,00
		9.642,00		9.955,00		10.254,00		10.562,00		40.413,00



Prefeitura Municipal de Santana dos Garrotes

Secretaria de Finanças

Departamento de Contabilidade - PPA-Plano Plurianual - 2022 à 2025 - R\$ 1,00

Demonstrativo da Compatibilidade da Programação dos Orçamentos com os Objetivos e Metas

136

Programas e Ações por Órgão	2022		2023		2024		2025		Total	
	Meta Física	Valor	Meta Física	Valor	Meta Física	Valor	Meta Física	Valor	Meta Física	Valor
20 PODER EXECUTIVO MUNICIPAL	20.700	27.671.554,00	20.700	28.570.881,00	20.700	29.428.010,00	20.700	30.310.849,00	82.800	115.981.294,00
Programa: 1015 Programa Desenvolvendo Saúde	3.900	7.498.188,00	3.900	7.741.902,00	3.900	7.974.117,00	3.900	8.213.344,00	15.600	31.427.551,00
Objetivo: Adequar desenvolvimento das ações de saúde										
MacroObjetivo: Promover Saúde de qualidade para todos										
Público Alvo: População										
Indicadores										
Indicador População										
Fonte Diversas										
Referência Atual 100										
Referência Esperada 100										
Ação: 1018 Implantação de Sistema de Abastecimento de Água	100	29.751,00	100	30.718,00	100	31.639,00	100	32.588,00	400	124.696,00
Unid.Orçamentária: SECRETARIA DE SAÚDE										
Finalidade: Água para todos										
Produto: Abastecimento de Água										
Unid.Medida: Percentual										
Local. das Metas: No Município										
Fonte de Recursos										
15001002 Recursos não Vinculados de Impostos - Saúde		1.000,00		1.033,00		1.063,00		1.095,00		4.191,00
16590000 Outros Recursos Vinculados à Saúde		28.751,00		29.685,00		30.576,00		31.493,00		120.505,00
Ação: 1021 Implantação de Sistema de Resíduos Sólidos	100	9.714,00	100	10.029,00	100	10.331,00	100	10.639,00	400	40.713,00
Unid.Orçamentária: SECRETARIA DE SAÚDE										
Finalidade: Implantação de Sistema de Resíduos Sólidos										
Produto: Obras do Aterro Sanitário/Resíduos Sólidos/Saneamento Básico concluídas										
Unid.Medida: Percentual										
Local. das Metas: No Município										
Fonte de Recursos										
15001002 Recursos não Vinculados de Impostos - Saúde		9.714,00		10.029,00		10.331,00		10.639,00		40.713,00
Ação: 1022 Implantação de Melhorias Habitacionais para o controle da doença de chagas	100	123.072,00	100	127.071,00	100	130.884,00	100	134.811,00	400	515.838,00
Unid.Orçamentária: SECRETARIA DE SAÚDE										
Finalidade: Melhorar as Condições Habitacionais da população carente oferecendo uma melhor qualidade de vida, em combate à doença de chagas.										
Produto: Melhorias Habitacionais implantadas										
Unid.Medida: Percentual										
Local. das Metas: No Município										
Fonte de Recursos										
15001002 Recursos não Vinculados de Impostos - Saúde		2.000,00		2.065,00		2.127,00		2.191,00		8.383,00
16590000 Outros Recursos Vinculados à Saúde		121.072,00		125.006,00		128.757,00		132.620,00		507.455,00



Prefeitura Municipal de Santana dos Garrotes

Secretaria de Finanças

Departamento de Contabilidade - PPA-Plano Plurianual - 2022 à 2025 - R\$ 1,00

Demonstrativo da Compatibilidade da Programação dos Orçamentos com os Objetivos e Metas

137

Programas e Ações por Órgão		2022		2023		2024		2025		Total	
		Meta Física	Valor	Meta Física	Valor	Meta Física	Valor	Meta Física	Valor	Meta Física	Valor
20	PODER EXECUTIVO MUNICIPAL	20.700	27.671.554,00	20.700	28.570.881,00	20.700	29.428.010,00	20.700	30.310.849,00	82.800	115.981.294,00
Programa: 1015 Programa Desenvolvendo Saúde		3.900	7.498.188,00	3.900	7.741.902,00	3.900	7.974.117,00	3.900	8.213.344,00	15.600	31.427.551,00
Objetivo: Adequar desenvolvimento das ações de saúde											
MacroObjetivo: Promover Saúde de qualidade para todos											
Público Alvo: População											
Indicadores											
Indicador População											
Fonte Diversas											
Referência Atual 100											
Referência Esperada 100											
Ação: 1023 Obras de Const, Reconst., e Ampl. do Sistema de Esgot. Sanitário/Saneamento Básico		100	336.072,00	100	346.994,00	100	357.404,00	100	368.126,00	400	1.408.596,00
Unid.Orçamentária: SECRETARIA DE SAÚDE											
Finalidade: Manter a Implantação de obras de Const, Reconst., e Ampliação de Sistema de Esgotamento Sanitário/Saneamento Básico											
Produto: Sistema de Esgot. Sanitário/Saneamento Básico construído, reconstruído e ampliado											
Unid.Medida: Percentual											
Local. das Metas: Município											
Fonte de Recursos											
15001002 Recursos não Vinculados de Impostos - Saúde			45.000,00		46.463,00		47.856,00		49.292,00		188.611,00
16590000 Outros Recursos Vinculados à Saúde			291.072,00		300.531,00		309.548,00		318.834,00		1.219.985,00
Ação: 1025 Aquisição de Veículos		100	12.496,00	100	12.902,00	100	13.289,00	100	13.688,00	400	52.375,00
Unid.Orçamentária: SECRETARIA DE SAÚDE											
Finalidade: Promover sempre a mobilidade da Secretaria Municipal de Saúde											
Produto: Veículo											
Unid.Medida: Percentual											
Local. das Metas: Município											
Fonte de Recursos											
15001002 Recursos não Vinculados de Impostos - Saúde			12.496,00		12.902,00		13.289,00		13.688,00		52.375,00
Ação: 1026 IMPLANTAR E ESTRUTURAR A REDE DA ATENÇÃO BÁSICA		100	69.763,00	100	72.031,00	100	74.191,00	100	76.417,00	400	292.402,00
Unid.Orçamentária: FUNDO MUNICIPAL DE SAÚDE											
Finalidade: Promover a infraestrutura publica em saude no municipio											
Produto: IMPLANTAR E ESTRUTURAR											
Unid.Medida: Percentual											
Local. das Metas: No Município											
Fonte de Recursos											
15001002 Recursos não Vinculados de Impostos - Saúde			5.000,00		5.163,00		5.317,00		5.477,00		20.957,00
16010000 Transferências Fundo a Fundo de Recursos do SUS provenientes do Governo Federal - Bloco de Estruturação da Rede de Serviços Públicos de Saúde			64.763,00		66.868,00		68.874,00		70.940,00		271.445,00



Prefeitura Municipal de Santana dos Garrotes

Secretaria de Finanças

Departamento de Contabilidade - PPA-Plano Plurianual - 2022 à 2025 - R\$ 1,00

Demonstrativo da Compatibilidade da Programação dos Orçamentos com os Objetivos e Metas

138

Programas e Ações por Órgão		2022		2023		2024		2025		Total	
		Meta Física	Valor	Meta Física	Valor	Meta Física	Valor	Meta Física	Valor	Meta Física	Valor
20	PODER EXECUTIVO MUNICIPAL	20.700	27.671.554,00	20.700	28.570.881,00	20.700	29.428.010,00	20.700	30.310.849,00	82.800	115.981.294,00
Programa: 1015 Programa Desenvolvendo Saúde		3.900	7.498.188,00	3.900	7.741.902,00	3.900	7.974.117,00	3.900	8.213.344,00	15.600	31.427.551,00
Objetivo: Adequar desenvolvimento das ações de saúde											
MacroObjetivo: Promover Saúde de qualidade para todos											
Público Alvo: População											
Indicadores											
Indicador População											
Fonte Diversas											
Referência Atual 100											
Referência Esperada 100											
Ação: 1027 IMPLANTAR E ESTRUTURAR A REDE DA VIGILÂNCIA EM SAÚDE		100	28.150,00	100	29.066,00	100	29.936,00	100	30.836,00	400	117.988,00
Unid.Orçamentária: FUNDO MUNICIPAL DE SAÚDE											
Finalidade: Melhorar a saúde do Bloco Vigilância em Saúde											
Produto: IMPLANTAR E ESTRUTURAR											
Unid.Medida: Percentual											
Local. das Metas: No Município											
Fonte de Recursos											
15001002 Recursos não Vinculados de Impostos - Saúde			5.000,00		5.163,00		5.317,00		5.477,00		20.957,00
16010000 Transferências Fundo a Fundo de Recursos do SUS provenientes do Governo Federal - Bloco de Estruturação da Rede de Serviços Públicos de Saúde			23.150,00		23.903,00		24.619,00		25.359,00		97.031,00
Ação: 1028 IMPLANTAR E ESTRUTURAR A EMERGÊNCIA DO ENFRENTAMENTO AO COVID 19		100	25.353,00	100	26.178,00	100	26.962,00	100	27.771,00	400	106.264,00
Unid.Orçamentária: FUNDO MUNICIPAL DE SAÚDE											
Finalidade: Combater a saúde na Emergência do Enfrentamento ao COVID 19											
Produto: IMPLANTAR E ESTRUTURAR											
Unid.Medida: Percentual											
Local. das Metas: No Município											
Fonte de Recursos											
15001002 Recursos não Vinculados de Impostos - Saúde			4.000,00		4.131,00		4.253,00		4.381,00		16.765,00
16030000 Transferências Fundo a Fundo de Recursos do SUS provenientes do Governo Federal - Bloco de Estruturação da Rede de Serviços Públicos de Saúde - Recursos destinados ao enfrentamento da COVID-19 no bojo			21.353,00		22.047,00		22.709,00		23.390,00		89.499,00



Prefeitura Municipal de Santana dos Garrotes

Secretaria de Finanças

Departamento de Contabilidade - PPA-Plano Plurianual - 2022 à 2025 - R\$ 1,00

Demonstrativo da Compatibilidade da Programação dos Orçamentos com os Objetivos e Metas

139

Programas e Ações por Órgão	2022		2023		2024		2025		Total	
	Meta Física	Valor	Meta Física	Valor	Meta Física	Valor	Meta Física	Valor	Meta Física	Valor
20 PODER EXECUTIVO MUNICIPAL	20.700	27.671.554,00	20.700	28.570.881,00	20.700	29.428.010,00	20.700	30.310.849,00	82.800	115.981.294,00
Programa: 1015 Programa Desenvolvendo Saúde	3.900	7.498.188,00	3.900	7.741.902,00	3.900	7.974.117,00	3.900	8.213.344,00	15.600	31.427.551,00
Objetivo: Adequar desenvolvimento das ações de saúde										
MacroObjetivo: Promover Saúde de qualidade para todos										
Público Alvo: População										
Indicadores										
Indicador População										
Fonte Diversas										
Referência Atual 100										
Referência Esperada 100										
Ação: 1030 IMPLANTAR E ESTRUTURAR A REDE DA MÉDIA E ALTA COMPLEXIDADE HOSPITALAR AMBULATORIAL	100	18.136,00	100	18.725,00	100	19.287,00	100	19.867,00	400	76.015,00
Unid.Orçamentária: FUNDO MUNICIPAL DE SAÚDE										
Finalidade: MANTER AS ATIVIDADES DO MAC- MEDIA E ALTA COMPLEXIDADE										
Produto: IMPLANTAR E ESTRUTURAR										
Unid.Medida: Percentual										
Local. das Metas: Município										
Fonte de Recursos										
15001002 Recursos não Vinculados de Impostos - Saúde		5.000,00		5.163,00		5.317,00		5.477,00		20.957,00
16010000 Transferências Fundo a Fundo de Recursos do SUS provenientes do Governo Federal - Bloco de Estruturação da Rede de Serviços Públicos de Saúde		13.136,00		13.562,00		13.970,00		14.390,00		55.058,00
Ação: 2066 Manutenção dos Conselhos de Saúde	100	8.000,00	100	8.264,00	100	8.504,00	100	8.760,00	400	33.528,00
Unid.Orçamentária: SECRETARIA DE SAÚDE										
Finalidade: Manter o Conselho Municipal de Saúde										
Produto: Conselho de Saúde Mantido										
Unid.Medida: Percentual										
Local. das Metas: No Município										
Fonte de Recursos										
15001002 Recursos não Vinculados de Impostos - Saúde		8.000,00		8.264,00		8.504,00		8.760,00		33.528,00
Ação: 2068 Manutenção do Aterro Sanitário/Sistema de Resíduos Sólidos/Saneamento Básico	100	6.500,00	100	6.713,00	100	6.911,00	100	7.119,00	400	27.243,00
Unid.Orçamentária: SECRETARIA DE SAÚDE										
Finalidade: Melhorar o atendimento a população										
Produto: Aterro Sanitário/Sistema de Resíduos Sólidos/Saneamento Básico mantidos										
Unid.Medida: Percentual										
Local. das Metas: Município										
Fonte de Recursos										
15001002 Recursos não Vinculados de Impostos - Saúde		6.500,00		6.713,00		6.911,00		7.119,00		27.243,00



Prefeitura Municipal de Santana dos Garrotes

Secretaria de Finanças

Departamento de Contabilidade - PPA-Plano Plurianual - 2022 à 2025 - R\$ 1,00

Demonstrativo da Compatibilidade da Programação dos Orçamentos com os Objetivos e Metas

140

Programas e Ações por Órgão		2022		2023		2024		2025		Total	
		Meta Física	Valor	Meta Física	Valor	Meta Física	Valor	Meta Física	Valor	Meta Física	Valor
20	PODER EXECUTIVO MUNICIPAL	20.700	27.671.554,00	20.700	28.570.881,00	20.700	29.428.010,00	20.700	30.310.849,00	82.800	115.981.294,00
Programa: 1015 Programa Desenvolvendo Saúde		3.900	7.498.188,00	3.900	7.741.902,00	3.900	7.974.117,00	3.900	8.213.344,00	15.600	31.427.551,00
Objetivo: Adequar desenvolvimento das ações de saúde											
MacroObjetivo: Promover Saúde de qualidade para todos											
Público Alvo: População											
Indicadores											
Indicador População											
Fonte Diversas											
Referência Atual 100											
Referência Esperada 100											
Ação: 2075 Gestão e Manutenção do Bloco da Atenção Básica		100	3.919.624,00	100	4.047.014,00	100	4.168.422,00	100	4.293.471,00	400	16.428.531,00
Unid.Orçamentária: FUNDO MUNICIPAL DE SAÚDE											
Finalidade: Promover as ações de saúde básica no município.											
Produto: PAB Mantido											
Unid.Medida: Percentual											
Local. das Metas: No Município											
Fonte de Recursos											
15001002 Recursos não Vinculados de Impostos - Saúde			2.351.495,00		2.427.920,00		2.500.756,00		2.575.777,00		9.855.948,00
16000000 Transferências Fundo a Fundo de Recursos do SUS provenientes do Governo Federal - Bloco de Manutenção das Ações e Serviços Públicos de Saúde			1.568.129,00		1.619.094,00		1.667.666,00		1.717.694,00		6.572.583,00
Ação: 2077 Programa de Assistência Farmacêutica		100	205.389,00	100	212.064,00	100	218.425,00	100	224.976,00	400	860.854,00
Unid.Orçamentária: FUNDO MUNICIPAL DE SAÚDE											
Finalidade: Manter o Programa de Assistência Farmacêutica/Farmácia Básica											
Produto: Programa de Assistência Farmacêutica/Farmácia Básica mantido											
Unid.Medida: Percentual											
Local. das Metas: Município											
Fonte de Recursos											
15001002 Recursos não Vinculados de Impostos - Saúde			131.031,00		135.290,00		139.348,00		143.527,00		549.196,00
16000000 Transferências Fundo a Fundo de Recursos do SUS provenientes do Governo Federal - Bloco de Manutenção das Ações e Serviços Públicos de Saúde			65.786,00		67.924,00		69.961,00		72.058,00		275.729,00
16210000 Transferências Fundo a Fundo de Recursos do SUS provenientes do Governo Estadual			8.572,00		8.850,00		9.116,00		9.391,00		35.929,00



Prefeitura Municipal de Santana dos Garrotes

Secretaria de Finanças

Departamento de Contabilidade - PPA-Plano Plurianual - 2022 à 2025 - R\$ 1,00

Demonstrativo da Compatibilidade da Programação dos Orçamentos com os Objetivos e Metas

141

Programas e Ações por Órgão		2022		2023		2024		2025		Total	
		Meta Física	Valor	Meta Física	Valor	Meta Física	Valor	Meta Física	Valor	Meta Física	Valor
20	PODER EXECUTIVO MUNICIPAL	20.700	27.671.554,00	20.700	28.570.881,00	20.700	29.428.010,00	20.700	30.310.849,00	82.800	115.981.294,00
Programa: 1015 Programa Desenvolvendo Saúde		3.900	7.498.188,00	3.900	7.741.902,00	3.900	7.974.117,00	3.900	8.213.344,00	15.600	31.427.551,00
Objetivo: Adequar desenvolvimento das ações de saúde											
MacroObjetivo: Promover Saúde de qualidade para todos											
Público Alvo: População											
Indicadores											
Indicador População											
Fonte Diversas											
Referência Atual 100											
Referência Esperada 100											
Ação: 2078 Gestão e Manutenção da Média e Alta Complexidade Ambulatorial Hospitalar		100	588.840,00	100	607.979,00	100	626.216,00	100	645.004,00	400	2.468.039,00
Unid.Orçamentária: FUNDO MUNICIPAL DE SAÚDE											
Finalidade: Manter as atividades da Média e Alta Complexidade Ambulatorial Hospitalar											
Produto: MAC mantido											
Unid.Medida: Percentual											
Local. das Metas: No Município											
Fonte de Recursos											
15001002 Recursos não Vinculados de Impostos - Saúde			73.719,00		76.116,00		78.398,00		80.751,00		308.984,00
16000000 Transferências Fundo a Fundo de Recursos do SUS provenientes do Governo Federal - Bloco de Manutenção das Ações e Serviços Públicos de Saúde			499.768,00		516.011,00		531.490,00		547.435,00		2.094.704,00
16210000 Transferências Fundo a Fundo de Recursos do SUS provenientes do Governo Estadual			15.353,00		15.852,00		16.328,00		16.818,00		64.351,00
Ação: 2083 Gestão e Manutenção do Bloco da Vigilância em Saúde(Vigilância Epidemiológica)		100	586.172,00	100	605.223,00	100	623.379,00	100	642.079,00	400	2.456.853,00
Unid.Orçamentária: FUNDO MUNICIPAL DE SAÚDE											
Finalidade: Manter a Gestão e Manutenção do Bloco da Vigilância em Saúde											
Produto: Vigilância Epidemiológica mantido											
Unid.Medida: Percentual											
Local. das Metas: Município											
Fonte de Recursos											
15001002 Recursos não Vinculados de Impostos - Saúde			127.662,00		131.811,00		135.765,00		139.837,00		535.075,00
16000000 Transferências Fundo a Fundo de Recursos do SUS provenientes do Governo Federal - Bloco de Manutenção das Ações e Serviços Públicos de Saúde			458.510,00		473.412,00		487.614,00		502.242,00		1.921.778,00



Prefeitura Municipal de Santana dos Garrotes

Secretaria de Finanças

Departamento de Contabilidade - PPA-Plano Plurianual - 2022 à 2025 - R\$ 1,00

Demonstrativo da Compatibilidade da Programação dos Orçamentos com os Objetivos e Metas

142

Programas e Ações por Órgão	2022		2023		2024		2025		Total	
	Meta Física	Valor	Meta Física	Valor	Meta Física	Valor	Meta Física	Valor	Meta Física	Valor
20 PODER EXECUTIVO MUNICIPAL	20.700	27.671.554,00	20.700	28.570.881,00	20.700	29.428.010,00	20.700	30.310.849,00	82.800	115.981.294,00
Programa: 1015 Programa Desenvolvendo Saúde	3.900	7.498.188,00	3.900	7.741.902,00	3.900	7.974.117,00	3.900	8.213.344,00	15.600	31.427.551,00
Objetivo: Adequar desenvolvimento das ações de saúde										
MacroObjetivo: Promover Saúde de qualidade para todos										
Público Alvo: População										
Indicadores										
Indicador População										
Fonte Diversas										
Referência Atual 100										
Referência Esperada 100										
Ação: 2098 Enfrentamento da Emergência e Calamidade Pública em Saúde	100	15.500,00	100	16.008,00	100	16.480,00	100	16.975,00	400	64.963,00
Unid.Orçamentária:FUNDO MUNICIPAL DE SAÚDE										
Finalidade:Promover e executar de forma eficaz as Emergência e Calamidade Pública em Saúde										
Produto:Enfrentamento da Emergência e Calamidade Pública em Saúde										
Unid.Medida:Percentual										
Local. das Metas:Município										
Fonte de Recursos										
15001002 Recursos não Vinculados de Impostos - Saúde		7.000,00		7.230,00		7.442,00		7.666,00		29.338,00
16000000 Transferências Fundo a Fundo de Recursos do SUS provenientes do Governo Federal - Bloco de Manutenção das Ações e Serviços Públicos de Saúde		8.500,00		8.778,00		9.038,00		9.309,00		35.625,00
Ação: 2099 Centro de Enfrentamento da Emergência ao COVID-19	100	1.456.682,00	100	1.504.027,00	100	1.549.142,00	100	1.595.618,00	400	6.105.469,00
Unid.Orçamentária:FUNDO MUNICIPAL DE SAÚDE										
Finalidade:Atendimento com saúde de qualidade a população										
Produto:Centro de Enfrentamento da Emergência ao COVID-19										
Unid.Medida:Percentual										
Local. das Metas:Município										
Fonte de Recursos										
15001002 Recursos não Vinculados de Impostos - Saúde		114.682,00		118.410,00		121.960,00		125.620,00		480.672,00
16000000 Transferências Fundo a Fundo de Recursos do SUS provenientes do Governo Federal - Bloco de Manutenção das Ações e Serviços Públicos de Saúde		2.000,00		2.066,00		2.126,00		2.190,00		8.382,00
16020000 Transferências Fundo a Fundo de Recursos do SUS provenientes do Governo Federal - Bloco de Manutenção das Ações e Serviços Públicos de Saúde - Recursos destinados ao enfrentamento da COVID-19 no bojo		1.340.000,00		1.383.551,00		1.425.056,00		1.467.808,00		5.616.415,00



Prefeitura Municipal de Santana dos Garrotes

Secretaria de Finanças

Departamento de Contabilidade - PPA-Plano Plurianual - 2022 à 2025 - R\$ 1,00

Demonstrativo da Compatibilidade da Programação dos Orçamentos com os Objetivos e Metas

143

Programas e Ações por Órgão		2022		2023		2024		2025		Total	
		Meta Física	Valor	Meta Física	Valor	Meta Física	Valor	Meta Física	Valor	Meta Física	Valor
20	PODER EXECUTIVO MUNICIPAL	20.700	27.671.554,00	20.700	28.570.881,00	20.700	29.428.010,00	20.700	30.310.849,00	82.800	115.981.294,00
Programa: 1015 Programa Desenvolvendo Saúde		3.900	7.498.188,00	3.900	7.741.902,00	3.900	7.974.117,00	3.900	8.213.344,00	15.600	31.427.551,00
Objetivo: Adequar desenvolvimento das ações de saúde											
MacroObjetivo: Promover Saúde de qualidade para todos											
Público Alvo: População											
Indicadores											
Indicador População											
Fonte Diversas											
Referência Atual 100											
Referência Esperada 100											
Ação: 2100 Gestão e Manutenção do Bloco da Vigilância em Saúde(Vigilância Sanitária)		100	25.194,00	100	26.015,00	100	26.792,00	100	27.597,00	400	105.598,00
Unid.Orçamentária:FUNDO MUNICIPAL DE SAÚDE											
Finalidade:Manter as atividades da Vigilância Sanitária											
Produto:Bloco da Vigilância em Saúde											
Unid.Medida:Percentual											
Local. das Metas:Município											
Fonte de Recursos											
15001002 Recursos não Vinculados de Impostos - Saúde			6.662,00		6.880,00		7.084,00		7.297,00		27.923,00
16000000 Transferências Fundo a Fundo de Recursos do SUS provenientes do Governo Federal - Bloco de Manutenção das Ações e Serviços Públicos de Saúde			18.532,00		19.135,00		19.708,00		20.300,00		77.675,00
Ação: 2102 Projeto Saúde Mental		100	13.780,00	100	14.230,00	100	14.654,00	100	15.094,00	400	57.758,00
Unid.Orçamentária:FUNDO MUNICIPAL DE SAÚDE											
Finalidade:Atender os munícipes que se encontram com distúrbios mentais											
Produto:Saude Mental											
Unid.Medida:Percentual											
Local. das Metas:Município											
Fonte de Recursos											
15001002 Recursos não Vinculados de Impostos - Saúde			5.000,00		5.164,00		5.316,00		5.476,00		20.956,00
16000000 Transferências Fundo a Fundo de Recursos do SUS provenientes do Governo Federal - Bloco de Manutenção das Ações e Serviços Públicos de Saúde			8.780,00		9.066,00		9.338,00		9.618,00		36.802,00



Prefeitura Municipal de Santana dos Garrotes

Secretaria de Finanças

Departamento de Contabilidade - PPA-Plano Plurianual - 2022 à 2025 - R\$ 1,00

Demonstrativo da Compatibilidade da Programação dos Orçamentos com os Objetivos e Metas

144

Programas e Ações por Órgão		2022		2023		2024		2025		Total	
		Meta Física	Valor	Meta Física	Valor	Meta Física	Valor	Meta Física	Valor	Meta Física	Valor
20	PODER EXECUTIVO MUNICIPAL	20.700	27.671.554,00	20.700	28.570.881,00	20.700	29.428.010,00	20.700	30.310.849,00	82.800	115.981.294,00
Programa: 1015 Programa Desenvolvendo Saúde		3.900	7.498.188,00	3.900	7.741.902,00	3.900	7.974.117,00	3.900	8.213.344,00	15.600	31.427.551,00
Objetivo: Adequar desenvolvimento das ações de saúde											
MacroObjetivo: Promover Saúde de qualidade para todos											
Público Alvo: População											
Indicadores											
Indicador População											
Fonte Diversas											
Referência Atual 100											
Referência Esperada 100											
Ação: 2103 Implantação do Programa em Saúde Ambiental MHCDC		100	20.000,00	100	20.651,00	100	21.269,00	100	21.908,00	400	83.828,00
Unid.Orçamentária: SECRETARIA DE SAÚDE											
Finalidade: Programa em Saúde Ambiental MHCDC											
Produto: Programa em Saúde Ambiental MHCDC											
Unid.Medida: Percentual											
Local. das Metas: Município											
Fonte de Recursos											
15001000 Recursos Livres (Ordinário)			6.500,00		6.712,00		6.912,00		7.120,00		27.244,00
16210000 Transferências Fundo a Fundo de Recursos do SUS provenientes do Governo Estadual			13.500,00		13.939,00		14.357,00		14.788,00		56.584,00



Prefeitura Municipal de Santana dos Garrotes

Secretaria de Finanças

Departamento de Contabilidade - PPA-Plano Plurianual - 2022 à 2025 - R\$ 1,00

Demonstrativo da Compatibilidade da Programação dos Orçamentos com os Objetivos e Metas

Programas e Ações por Órgão	2022		2023		2024		2025		Total	
	Meta Física	Valor	Meta Física	Valor	Meta Física	Valor	Meta Física	Valor	Meta Física	Valor
20 PODER EXECUTIVO MUNICIPAL	20.700	27.671.554,00	20.700	28.570.881,00	20.700	29.428.010,00	20.700	30.310.849,00	82.800	115.981.294,00
Programa: 1028 Programa de Incentivo ao Turismo Local	200	27.784,00	200	28.687,00	200	29.547,00	200	30.434,00	800	116.452,00
Objetivo: Desenvolver atividades que divulguem a presença de sítios arqueológicos na região, entre outras										
MacroObjetivo: Incentivar a Culturas e Turismo no Município										
Público Alvo: População										
Indicadores										
Indicador População										
Fonte Diversas										
Referência Atual 100										
Referência Esperada 100										
Ação: 1045 Realização de Obras de Infra-Estrutura Turística e Esportiva	100	27.784,00	100	28.687,00	100	29.547,00	100	30.434,00	400	116.452,00
Unid.Orçamentária: SECRETARIA DE CULTURA, TURISMO, ESPORTE E LAZER										
Finalidade: Realizar obras de Infra-Estrutura Turística e Esportiva										
Produto: Obras de Infra-Estrutura										
Unid.Medida: Percentual										
Local. das Metas: No Município										
Fonte de Recursos										
15001000 Recursos Livres (Ordinário)		6.356,00		6.563,00		6.759,00		6.962,00		26.640,00
17000000 Outras Transferências de Convênios ou Instrumentos Congêneres da União		21.428,00		22.124,00		22.788,00		23.472,00		89.812,00



Prefeitura Municipal de Santana dos Garrotes

Secretaria de Finanças

Departamento de Contabilidade - PPA-Plano Plurianual - 2022 à 2025 - R\$ 1,00

Demonstrativo da Compatibilidade da Programação dos Orçamentos com os Objetivos e Metas

146

Programas e Ações por Órgão	2022		2023		2024		2025		Total	
	Meta Física	Valor	Meta Física	Valor	Meta Física	Valor	Meta Física	Valor	Meta Física	Valor
20 PODER EXECUTIVO MUNICIPAL	20.700	27.671.554,00	20.700	28.570.881,00	20.700	29.428.010,00	20.700	30.310.849,00	82.800	115.981.294,00
Programa: 1031 Programas Basicos de Assistência Social Objetivo: Manter os Programas Basicos de Assistencia Social no Município . MacroObjetivo: Melhorar a qualidade de vida da sociedade Público Alvo: População Indicadores Indicador População Fonte Diversas Referência Atual 100 Referência Esperada 100	300	25.538,00	300	26.370,00	300	27.159,00	300	27.973,00	1.200	107.040,00
Ação: 1009 Construção da Casa dos Conselhos Unid.Orçamentária: SECRETARIA DE ASSISTENCIA SOCIAL Finalidade: Construir Casa dos Conselhos Produto: Conselhos assegurados Unid.Medida: Percentual Local. das Metas: No Município Fonte de Recursos 15001000 Recursos Livres (Ordinário)	100	10.712,00	100	11.060,00	100	11.392,00	100	11.734,00	400	44.898,00
Ação: 2041 Implantar e Manter o Programa de Segurança Alimentar Unid.Orçamentária: SECRETARIA DE ASSISTENCIA SOCIAL Finalidade: Implantar e manter o Programa de Segurança Alimentar, com o objetivo de fornecer refeição nutritiva e saudável através do conhecimento de boas práticas de fabricação e manipulação dos alimentos, além de fornecer auto sustentação, capacitação e geração de emprego e renda, comercialização direta da produção através de programas como: PAA - Programa de Aquisição Direta de Alimento, Feira Comunitária, Banco de Alimento, entre outros Produto: Programa de Segurança Alimentar implantado Unid.Medida: Percentual Local. das Metas: No Município Fonte de Recursos 15001000 Recursos Livres (Ordinário)	100	5.063,00	100	5.227,00	100	5.386,00	100	5.546,00	400	21.222,00
Ação: 2054 Manutenção do Fundo Municipal dos Direitos do Idoso Unid.Orçamentária: FUNDO MUNICIPAL DOS DIREITOS DO IDOSO - FMDI Finalidade: Manter o Fundo Municipal dos Direitos do Idoso Produto: FUNDO MUNICIPAL DOS DIREITOS DO IDOSO - FMDI IMPLANTADO Unid.Medida: Percentual Local. das Metas: No Município Fonte de Recursos 15001000 Recursos Livres (Ordinário)	100	9.763,00	100	10.083,00	100	10.381,00	100	10.693,00	400	40.920,00



Prefeitura Municipal de Santana dos Garrotes

Secretaria de Finanças

Departamento de Contabilidade - PPA-Plano Plurianual - 2022 à 2025 - R\$ 1,00

Demonstrativo da Compatibilidade da Programação dos Orçamentos com os Objetivos e Metas

147

Programas e Ações por Órgão	2022		2023		2024		2025		Total	
	Meta Física	Valor	Meta Física	Valor	Meta Física	Valor	Meta Física	Valor	Meta Física	Valor
20 PODER EXECUTIVO MUNICIPAL	20.700	27.671.554,00	20.700	28.570.881,00	20.700	29.428.010,00	20.700	30.310.849,00	82.800	115.981.294,00
Programa: 1032 Programa Esporte e Cultura	400	120.887,00	400	124.818,00	400	128.559,00	400	132.418,00	1.600	506.682,00
Objetivo: Democratizar o acesso à prática e a cultura do esporte										
MacroObjetivo: Expandir a Cultura do Município										
Público Alvo: População										
Indicadores										
Indicador População										
Fonte Diversas										
Referência Atual 100										
Referência Esperada 100										
Ação: 1046 Construção de Campo de Futebol e Aquisição Equipamentos	100	69.783,00	100	72.050,00	100	74.213,00	100	76.440,00	400	292.486,00
Unid.Orçamentária: SECRETARIA DE CULTURA, TURISMO, ESPORTE E LAZER										
Finalidade: Construir campo de futebol e aquisição de equipamentos										
Produto: Alambrado do C.de Futebol/Vestário/P.de Atletismo/Gramado/Arquibancadas construído										
Unid.Medida: Percentual										
Local. das Metas: No Município										
Fonte de Recursos										
15001000 Recursos Livres (Ordinário)		13.891,00		14.342,00		14.773,00		15.217,00		58.223,00
17000000 Outras Transferências de Convênios ou Instrumentos Congêneres da União		55.892,00		57.708,00		59.440,00		61.223,00		234.263,00
Ação: 2093 Promoção de Eventos Culturais e Turísticos (Festa de São João Batista, Festa de Santana, etc.)	100	51.104,00	100	52.768,00	100	54.346,00	100	55.978,00	400	214.196,00
Unid.Orçamentária: SECRETARIA DE CULTURA, TURISMO, ESPORTE E LAZER										
Finalidade: Promover eventos culturais, turísticos e turismo ecológico										
Produto: Eventos culturais promovidos										
Unid.Medida: Percentual										
Local. das Metas: No Município										
Fonte de Recursos										
15001000 Recursos Livres (Ordinário)		36.568,00		37.759,00		38.888,00		40.055,00		153.270,00
17000000 Outras Transferências de Convênios ou Instrumentos Congêneres da União		14.536,00		15.009,00		15.458,00		15.923,00		60.926,00



Prefeitura Municipal de Santana dos Garrotes

Secretaria de Finanças

Departamento de Contabilidade - PPA-Plano Plurianual - 2022 à 2025 - R\$ 1,00

Demonstrativo da Compatibilidade da Programação dos Orçamentos com os Objetivos e Metas

148

Programas e Ações por Órgão	2022		2023		2024		2025		Total	
	Meta Física	Valor	Meta Física	Valor	Meta Física	Valor	Meta Física	Valor	Meta Física	Valor
20 PODER EXECUTIVO MUNICIPAL	20.700	27.671.554,00	20.700	28.570.881,00	20.700	29.428.010,00	20.700	30.310.849,00	82.800	115.981.294,00
Programa: 2002 Programa de Administração do Gabinete do Prefeito	500	125.100,00	500	129.165,00	500	133.042,00	500	137.033,00	2.000	524.340,00
Objetivo: Executar as atividades de apoio administrativo do Gabinete do Prefeito										
MacroObjetivo: Garantir as relações político-administrativas do Gabinete do Prefeito										
Público Alvo: População										
Indicadores										
Indicador População										
Fonte Diversas										
Referência Atual 100										
Referência Esperada 100										
Ação: 1003 Aquisição de um Veículo para o Gabinete do Prefeito	100	10.000,00	100	10.325,00	100	10.635,00	100	10.954,00	400	41.914,00
Unid.Orçamentária: SECRETARIA CHEFE DE GABINETE DO EXECUTIVO										
Finalidade: Adquirir Veículo para o Gabinete do Prefeito										
Produto: Veículo adquirido										
Unid.Medida: Percentual										
Local. das Metas: No Município										
Fonte de Recursos										
15001000 Recursos Livres (Ordinário)		10.000,00		10.325,00		10.635,00		10.954,00		41.914,00
Ação: 2004 Contribuição para a FAMUP e outros	100	22.000,00	100	22.715,00	100	23.396,00	100	24.098,00	400	92.209,00
Unid.Orçamentária: SECRETARIA CHEFE DE GABINETE DO EXECUTIVO										
Finalidade: Contribuir Mensalmente para a Federação dos Municípios e outros										
Produto: FAMUP e outros contribuídos										
Unid.Medida: Percentual										
Local. das Metas: No Município										
Fonte de Recursos										
15001000 Recursos Livres (Ordinário)		22.000,00		22.715,00		23.396,00		24.098,00		92.209,00
Ação: 2005 Divulgação das Atividades e Atos Administrativos	100	7.000,00	100	7.228,00	100	7.444,00	100	7.668,00	400	29.340,00
Unid.Orçamentária: SECRETARIA CHEFE DE GABINETE DO EXECUTIVO										
Finalidade: Supervisão, comunicação e divulgação das Atividades e Atos Administrativos para										
Maior Transparência da Gestão										
Produto: Atividades e atos administrativos divulgados										
Unid.Medida: Percentual										
Local. das Metas: No Município										
Fonte de Recursos										
15001000 Recursos Livres (Ordinário)		7.000,00		7.228,00		7.444,00		7.668,00		29.340,00



Prefeitura Municipal de Santana dos Garrotes

Secretaria de Finanças

Departamento de Contabilidade - PPA-Plano Plurianual - 2022 à 2025 - R\$ 1,00

Demonstrativo da Compatibilidade da Programação dos Orçamentos com os Objetivos e Metas

149

Programas e Ações por Órgão	2022		2023		2024		2025		Total	
	Meta Física	Valor	Meta Física	Valor	Meta Física	Valor	Meta Física	Valor	Meta Física	Valor
20 PODER EXECUTIVO MUNICIPAL	20.700	27.671.554,00	20.700	28.570.881,00	20.700	29.428.010,00	20.700	30.310.849,00	82.800	115.981.294,00
Programa: 2002 Programa de Administração do Gabinete do Prefeito	500	125.100,00	500	129.165,00	500	133.042,00	500	137.033,00	2.000	524.340,00
Objetivo: Executar as atividades de apoio administrativo do Gabinete do Prefeito										
MacroObjetivo: Garantir as relações político-administrativas do Gabinete do Prefeito										
Público Alvo: População										
Indicadores										
Indicador População										
Fonte Diversas										
Referência Atual 100										
Referência Esperada 100										
Ação: 2006 Promoção de Eventos Sociais	100	4.500,00	100	4.645,00	100	4.787,00	100	4.931,00	400	18.863,00
Unid.Orçamentária: SECRETARIA CHEFE DE GABINETE DO EXECUTIVO										
Finalidade: Promover eventos sociais para a população										
Produto: Eventos Sociais promovidos										
Unid.Medida: Percentual										
Local. das Metas: No Município										
Fonte de Recursos										
15001000 Recursos Livres (Ordinário)		4.500,00		4.645,00		4.787,00		4.931,00		18.863,00
Ação: 2007 Causas trabalhistas/Precatórios judiciais	100	81.600,00	100	84.252,00	100	86.780,00	100	89.382,00	400	342.014,00
Unid.Orçamentária: SECRETARIA CHEFE DE GABINETE DO EXECUTIVO										
Finalidade: Pagar causas trabalhistas e precatórios judiciais										
Produto: Causas trabalhistas/Precatórios judiciais pagas										
Unid.Medida: Percentual										
Local. das Metas: No Município										
Fonte de Recursos										
15001000 Recursos Livres (Ordinário)		81.600,00		84.252,00		86.780,00		89.382,00		342.014,00



Prefeitura Municipal de Santana dos Garrotes

Secretaria de Finanças

Departamento de Contabilidade - PPA-Plano Plurianual - 2022 à 2025 - R\$ 1,00

Demonstrativo da Compatibilidade da Programação dos Orçamentos com os Objetivos e Metas

150

Programas e Ações por Órgão	2022		2023		2024		2025		Total	
	Meta Física	Valor	Meta Física	Valor	Meta Física	Valor	Meta Física	Valor	Meta Física	Valor
20 PODER EXECUTIVO MUNICIPAL	20.700	27.671.554,00	20.700	28.570.881,00	20.700	29.428.010,00	20.700	30.310.849,00	82.800	115.981.294,00
Programa: 2006 Programa Apoio a Agricultura e Desenvolvimento Rural	200	51.041,00	200	52.702,00	200	54.278,00	200	55.908,00	800	213.929,00
Objetivo: Manter as atividades administrativas da Sec.de Agricultura e Des.Rural										
MacroObjetivo: Articular políticas agrícolas para um melhor desenvolvimento rural										
Público Alvo: População										
Indicadores										
Indicador População										
Fonte Diversas										
Referência Atual 100										
Referência Esperada 100										
Ação: 2057 Assistência a Pequenos e Médios Produtores Rurais	100	13.908,00	100	14.362,00	100	14.788,00	100	15.233,00	400	58.291,00
Unid.Orçamentária: SECRETARIA DE AGRICULTURA, DESENVOLVIMENTO, PRODUÇÃO E RENDA										
Finalidade: Assistir aos agricultores										
Produto: Pequenos e médios produtores assistidos										
Unid.Medida: Percentual										
Local. das Metas: No Município										
Fonte de Recursos										
15001000 Recursos Livres (Ordinário)		13.908,00		14.362,00		14.788,00		15.233,00		58.291,00
Ação: 2058 Manutenção das Atividades do Seguro SAFRA	100	37.133,00	100	38.340,00	100	39.490,00	100	40.675,00	400	155.638,00
Unid.Orçamentária: SECRETARIA DE AGRICULTURA, DESENVOLVIMENTO, PRODUÇÃO E RENDA										
Finalidade: Manter as atividades do Seguro SAFRA										
Produto: Seguro SAFRA mantido										
Unid.Medida: Percentual										
Local. das Metas: No Município										
Fonte de Recursos										
15001000 Recursos Livres (Ordinário)		37.133,00		38.340,00		39.490,00		40.675,00		155.638,00



Prefeitura Municipal de Santana dos Garrotes

Secretaria de Finanças

Departamento de Contabilidade - PPA-Plano Plurianual - 2022 à 2025 - R\$ 1,00

Demonstrativo da Compatibilidade da Programação dos Orçamentos com os Objetivos e Metas

151

Programas e Ações por Órgão	2022		2023		2024		2025		Total	
	Meta Física	Valor	Meta Física	Valor	Meta Física	Valor	Meta Física	Valor	Meta Física	Valor
20 PODER EXECUTIVO MUNICIPAL	20.700	27.671.554,00	20.700	28.570.881,00	20.700	29.428.010,00	20.700	30.310.849,00	82.800	115.981.294,00
Programa: 2010 Programa de Apoio Administrativo da Sec. de Ação Social	200	125.179,00	200	129.245,00	200	133.124,00	200	137.115,00	800	524.663,00
Objetivo: Manter as atividades administrativas da Sec. de Ação Social										
MacroObjetivo: Melhorar a qualidade de vida da sociedade										
Público Alvo: População										
Indicadores										
Indicador População										
Fonte Diversas										
Referência Atual 100										
Referência Esperada 100										
Ação: 2039 Manutenção do Conselho Tutelar	100	105.774,00	100	109.210,00	100	112.488,00	100	115.860,00	400	443.332,00
Unid.Orçamentária: SECRETARIA DE ASSISTENCIA SOCIAL										
Finalidade: Manter as atividades do Conselho Tutelar										
Produto: Cons. Tutelar/dos Direitos da Criança e Adolescente/CMAS/Cons.Idoso mantido										
Unid.Medida: Percentual										
Local. das Metas: No Município										
Fonte de Recursos										
15001000 Recursos Livres (Ordinário)		105.774,00		109.210,00		112.488,00		115.860,00		443.332,00
Ação: 2040 Doações diversas à pessoas carentes - Instituídas em Lei Municipal	100	19.405,00	100	20.035,00	100	20.636,00	100	21.255,00	400	81.331,00
Unid.Orçamentária: SECRETARIA DE ASSISTENCIA SOCIAL										
Finalidade: Ajudas financeiras e distribuição gratuitas diversas não caracterizadas como benefícios eventuais conforme legislação vigente.										
Produto: Doações realizadas										
Unid.Medida: Percentual										
Local. das Metas: No Município										
Fonte de Recursos										
15001000 Recursos Livres (Ordinário)		19.405,00		20.035,00		20.636,00		21.255,00		81.331,00



Prefeitura Municipal de Santana dos Garrotes

Secretaria de Finanças

Departamento de Contabilidade - PPA-Plano Plurianual - 2022 à 2025 - R\$ 1,00

Demonstrativo da Compatibilidade da Programação dos Orçamentos com os Objetivos e Metas

152

Programas e Ações por Órgão	2022		2023		2024		2025		Total	
	Meta Física	Valor	Meta Física	Valor	Meta Física	Valor	Meta Física	Valor	Meta Física	Valor
20 PODER EXECUTIVO MUNICIPAL	20.700	27.671.554,00	20.700	28.570.881,00	20.700	29.428.010,00	20.700	30.310.849,00	82.800	115.981.294,00
Programa: 2012 Programa de Infra Estrutura Muniicipal Objetivo: Promover ações de desenvolvimento da Sec.de Infra Estrutura MacroObjetivo: Assegurar o bom desempenho das ações e atividades no Município Público Alvo: População Indicadores Indicador População Fonte Diversas Referência Atual 100 Referência Esperada 100	1.800	413.562,00	1.800	427.002,00	1.800	439.815,00	1.800	453.009,00	7.200	1.733.388,00
Ação: 1031 Construção, Reconstrução e Ampliação de Unidades Habitacionais Unid.Orçamentária: SECRETARIA DE INFRAESTRUTURA Finalidade: Construir, Reconstruir e ampliar casas populares para atender à população carente Produto: Casas Populares, contruídas, reconstruídas e ampliadas Unid.Medida: Percentual Local. das Metas: No Município Fonte de Recursos 15001000 Recursos Livres (Ordinário) 17000000 Outras Transferências de Convênios ou Instrumentos Congêneres da União 17010000 Outras Transferências de Convênios ou Instrumentos Congêneres dos Estados	100	74.144,00	100	76.554,00	100	78.850,00	100	81.216,00	400	310.764,00
Ação: 1032 Pavimentação asfáltica e em paralelepípedo Unid.Orçamentária: SECRETARIA DE INFRAESTRUTURA Finalidade: Dar melhores condições de tráfego nas vias públicas do município de Santana dos Garrotes. Produto: Ruas Pavimentadas Unid.Medida: Percentual Local. das Metas: No Município Fonte de Recursos 15001000 Recursos Livres (Ordinário) 17000000 Outras Transferências de Convênios ou Instrumentos Congêneres da União 17010000 Outras Transferências de Convênios ou Instrumentos Congêneres dos Estados	100	146.072,00	100	150.819,00	100	155.344,00	100	160.005,00	400	612.240,00



Prefeitura Municipal de Santana dos Garrotes

Secretaria de Finanças

Departamento de Contabilidade - PPA-Plano Plurianual - 2022 à 2025 - R\$ 1,00

Demonstrativo da Compatibilidade da Programação dos Orçamentos com os Objetivos e Metas

153

Programas e Ações por Órgão		2022		2023		2024		2025		Total	
		Meta Física	Valor	Meta Física	Valor	Meta Física	Valor	Meta Física	Valor	Meta Física	Valor
20	PODER EXECUTIVO MUNICIPAL	20.700	27.671.554,00	20.700	28.570.881,00	20.700	29.428.010,00	20.700	30.310.849,00	82.800	115.981.294,00
Programa: 2012 Programa de Infra Estrutura Muniicipal		1.800	413.562,00	1.800	427.002,00	1.800	439.815,00	1.800	453.009,00	7.200	1.733.388,00
Objetivo: Promover ações de desenvolvimento da Sec.de Infra Estrutura											
MacroObjetivo: Assegurar o bom desempenho das ações e atividades no Município											
Público Alvo: População											
Indicadores											
Indicador População											
Fonte Diversas											
Referência Atual 100											
Referência Esperada 100											
Ação: 1033 Desapropriação de Imóveis e Aquisição de terrenos para Construção de Obras Públicas		100	20.000,00	100	20.650,00	100	21.270,00	100	21.908,00	400	83.828,00
Unid.Orçamentária: SECRETARIA DE INFRAESTRUTURA											
Finalidade: Melhorar o aspecto visual da cidade											
Produto: Imóveis para Construção de Obras Públicas desapropriados											
Unid.Medida: Percentual											
Local. das Metas: No Município											
Fonte de Recursos											
15001000 Recursos Livres (Ordinário)			20.000,00		20.650,00		21.270,00		21.908,00		83.828,00
Ação: 1036 Construção e ou Ampliação de Cemitério Público		100	43.922,00	100	45.348,00	100	46.710,00	100	48.111,00	400	184.091,00
Unid.Orçamentária: SECRETARIA DE INFRAESTRUTURA											
Finalidade: Atender a população necessitada											
Produto: Cemitério construído ou ampliado											
Unid.Medida: Percentual											
Local. das Metas: No Município											
Fonte de Recursos											
15001000 Recursos Livres (Ordinário)			16.068,00		16.590,00		17.088,00		17.601,00		67.347,00
17000000 Outras Transferências de Convênios ou Instrumentos Congêneres da União			13.927,00		14.379,00		14.811,00		15.255,00		58.372,00
17010000 Outras Transferências de Convênios ou Instrumentos Congêneres dos Estados			13.927,00		14.379,00		14.811,00		15.255,00		58.372,00



Prefeitura Municipal de Santana dos Garrotes

Secretaria de Finanças

Departamento de Contabilidade - PPA-Plano Plurianual - 2022 à 2025 - R\$ 1,00

Demonstrativo da Compatibilidade da Programação dos Orçamentos com os Objetivos e Metas

154

Programas e Ações por Órgão		2022		2023		2024		2025		Total	
		Meta Física	Valor	Meta Física	Valor	Meta Física	Valor	Meta Física	Valor	Meta Física	Valor
20	PODER EXECUTIVO MUNICIPAL	20.700	27.671.554,00	20.700	28.570.881,00	20.700	29.428.010,00	20.700	30.310.849,00	82.800	115.981.294,00
Programa: 2012 Programa de Infra Estrutura Muniicipal		1.800	413.562,00	1.800	427.002,00	1.800	439.815,00	1.800	453.009,00	7.200	1.733.388,00
Objetivo: Promover ações de desenvolvimento da Sec.de Infra Estrutura											
MacroObjetivo: Assegurar o bom desempenho das ações e atividades no Município											
Público Alvo: População											
Indicadores											
Indicador População											
Fonte Diversas											
Referência Atual 100											
Referência Esperada 100											
Ação: 1039 Const.,Reforma, Reconst. e Ampl.de Praças, Passarelas, Parques, Canteiros, Calçadões e Jardins		100	53.000,00	100	54.722,00	100	56.365,00	100	58.056,00	400	222.143,00
Unid.Orçamentária: SECRETARIA DE INFRAESTRUTURA											
Finalidade: Proporcionar acessibilidade ao lazer com boa locomoção para população.											
Produto: Parques, canteiros, calçadões e jardins construído, reconstruído e ampliados											
Unid.Medida: Percentual											
Local. das Metas: No Município											
Fonte de Recursos											
15001000 Recursos Livres (Ordinário)			1.000,00		1.033,00		1.063,00		1.095,00		4.191,00
17000000 Outras Transferências de Convênios ou Instrumentos Congêneres da União			41.000,00		42.332,00		43.603,00		44.911,00		171.846,00
17010000 Outras Transferências de Convênios ou Instrumentos Congêneres dos Estados			11.000,00		11.357,00		11.699,00		12.050,00		46.106,00
Ação: 1040 Const.,Rec., e Ampl. de canais e galerias de águas pluviais/Sistema Drenagem Urbana		100	10.712,00	100	11.060,00	100	11.392,00	100	11.734,00	400	44.898,00
Unid.Orçamentária: SECRETARIA DE INFRAESTRUTURA											
Finalidade: Melhorar o acesso de pedestres e veículos											
Produto: Canais e galerias de águas pluviais construído, reconstruído e Ampliado											
Unid.Medida: Percentual											
Local. das Metas: No Município											
Fonte de Recursos											
15001000 Recursos Livres (Ordinário)			10.712,00		11.060,00		11.392,00		11.734,00		44.898,00
Ação: 1041 Implantação de Obras de Acessibilidade		100	14.285,00	100	14.749,00	100	15.192,00	100	15.648,00	400	59.874,00
Unid.Orçamentária: SECRETARIA DE INFRAESTRUTURA											
Finalidade: Construir lombadas/rampas e corrimão											
Produto: Lombadas /rampas e corrimão construídos											
Unid.Medida: Percentual											
Local. das Metas: No Município											
Fonte de Recursos											
15001000 Recursos Livres (Ordinário)			14.285,00		14.749,00		15.192,00		15.648,00		59.874,00



Prefeitura Municipal de Santana dos Garrotes

Secretaria de Finanças

Departamento de Contabilidade - PPA-Plano Plurianual - 2022 à 2025 - R\$ 1,00

Demonstrativo da Compatibilidade da Programação dos Orçamentos com os Objetivos e Metas

155

Programas e Ações por Órgão	2022		2023		2024		2025		Total	
	Meta Física	Valor	Meta Física	Valor	Meta Física	Valor	Meta Física	Valor	Meta Física	Valor
20 PODER EXECUTIVO MUNICIPAL	20.700	27.671.554,00	20.700	28.570.881,00	20.700	29.428.010,00	20.700	30.310.849,00	82.800	115.981.294,00
Programa: 2012 Programa de Infra Estrutura Muniicipal Objetivo: Promover ações de desenvolvimento da Sec.de Infra Estrutura MacroObjetivo: Assegurar o bom desempenho das ações e atividades no Município Público Alvo: População Indicadores Indicador População Fonte Diversas Referência Atual 100 Referência Esperada 100	1.800	413.562,00	1.800	427.002,00	1.800	439.815,00	1.800	453.009,00	7.200	1.733.388,00
Ação: 1044 Implantação de Energia Solar (Operação de Crédito)	100	42.144,00	100	43.513,00	100	44.819,00	100	46.163,00	400	176.639,00
Unid.Orçamentária: SECRETARIA DE INFRAESTRUTURA Finalidade: Viabilizar energia solar para o setor público Produto: Energia Solar Unid.Medida: Percentual Local. das Metas: Município Fonte de Recursos 17540000 Recursos de Operações de Crédito		42.144,00		43.513,00		44.819,00		46.163,00		176.639,00
Ação: 2060 Recuperação de Estradas vicinais	100	4.213,00	100	4.351,00	100	4.480,00	100	4.614,00	400	17.658,00
Unid.Orçamentária: SECRETARIA DE AGRICULTURA, DESENVOLVIMENTO, PRODUÇÃO E RENDA Finalidade: Recuperação de Estradas vicinais Produto: Recuperadas Estradas vicinais Unid.Medida: Percentual Local. das Metas: No Município Fonte de Recursos 15001000 Recursos Livres (Ordinário)		4.213,00		4.351,00		4.480,00		4.614,00		17.658,00
Ação: 2090 Manutenção das atividades Realizadas com Recursos da CIDE	100	5.070,00	100	5.236,00	100	5.393,00	100	5.554,00	400	21.253,00
Unid.Orçamentária: SECRETARIA DE INFRAESTRUTURA Finalidade: Aplicar de modo eficaz os recursos da CIDE no Município Produto: CIDE aplicada. Unid.Medida: Percentual Local. das Metas: No Município Fonte de Recursos 17500000 Recursos da Contribuição de Intervenção no Domínio Econômico - CIDE		5.070,00		5.236,00		5.393,00		5.554,00		21.253,00



Prefeitura Municipal de Santana dos Garrotes

Secretaria de Finanças

Departamento de Contabilidade - PPA-Plano Plurianual - 2022 à 2025 - R\$ 1,00

Demonstrativo da Compatibilidade da Programação dos Orçamentos com os Objetivos e Metas

156

Programas e Ações por Órgão		2022		2023		2024		2025		Total	
		Meta Física	Valor	Meta Física	Valor	Meta Física	Valor	Meta Física	Valor	Meta Física	Valor
20	PODER EXECUTIVO MUNICIPAL	20.700	27.671.554,00	20.700	28.570.881,00	20.700	29.428.010,00	20.700	30.310.849,00	82.800	115.981.294,00
Programa: 2013 Programa de Apoio da Secr. de Finanças e Planejamento		100	162.876,00	100	168.169,00	100	173.215,00	100	178.411,00	400	682.671,00
Objetivo: Aprimorar a responsabilidade na gestão fiscal dos recursos públicos											
MacroObjetivo: Assegurar o bom desempenho das ações e atividades no Município											
Público Alvo: População											
Indicadores											
Indicador População											
Fonte Diversas											
Referência Atual 100											
Referência Esperada 100											
Ação: 2009 CONTRIBUIÇÃO PARA O PASEP		100	162.876,00	100	168.169,00	100	173.215,00	100	178.411,00	400	682.671,00
Unid.Orçamentária: SECRETARIA DE FINANÇAS											
Finalidade: Contribuir para form,ação do PASEP											
Produto: PASEP recolhido											
Unid.Medida: Percentual											
Local. das Metas: No Município											
Fonte de Recursos											
15001000 Recursos Livres (Ordinário)			162.876,00		168.169,00		173.215,00		178.411,00		682.671,00



Prefeitura Municipal de Santana dos Garrotes

Secretaria de Finanças

Departamento de Contabilidade - PPA-Plano Plurianual - 2022 à 2025 - R\$ 1,00

Demonstrativo da Compatibilidade da Programação dos Orçamentos com os Objetivos e Metas

157

Programas e Ações por Órgão		2022		2023		2024		2025		Total	
		Meta Física	Valor	Meta Física	Valor	Meta Física	Valor	Meta Física	Valor	Meta Física	Valor
20	PODER EXECUTIVO MUNICIPAL	20.700	27.671.554,00	20.700	28.570.881,00	20.700	29.428.010,00	20.700	30.310.849,00	82.800	115.981.294,00
Programa: 2014 Programa de Apoio Administrativo ao Fundo Municipal de Saúde		200	41.460,00	200	42.807,00	200	44.090,00	200	45.411,00	800	173.768,00
Objetivo: Manter o Fundo Municipal de Saúde											
MacroObjetivo: Promover Saúde de qualidade para todos											
Público Alvo: População											
Indicadores											
Indicador População											
Fonte Diversas											
Referência Atual 100											
Referência Esperada 100											
Ação: 2071 Manutenção das atividades dos Programas Básicos de Saúde		100	41.460,00	100	42.807,00	100	44.090,00	100	45.411,00	400	173.768,00
Unid.Orçamentária: FUNDO MUNICIPAL DE SAÚDE											
Finalidade: Manter os Programas Básicos de Saúde											
Produto: Programas Básicos de Saúde Mantidos											
Unid.Medida: Percentual											
Local. das Metas: No Município											
Fonte de Recursos											
15001002 Recursos não Vinculados de Impostos - Saúde			24.230,00		25.014,00		25.768,00		26.540,00		101.552,00
16000000 Transferências Fundo a Fundo de Recursos do SUS provenientes do Governo Federal - Bloco de Manutenção das Ações e Serviços Públicos de Saúde			17.230,00		17.793,00		18.322,00		18.871,00		72.216,00



Prefeitura Municipal de Santana dos Garrotes

Secretaria de Finanças

Departamento de Contabilidade - PPA-Plano Plurianual - 2022 à 2025 - R\$ 1,00

Demonstrativo da Compatibilidade da Programação dos Orçamentos com os Objetivos e Metas

158

Programas e Ações por Órgão		2022		2023		2024		2025		Total	
		Meta Física	Valor	Meta Física	Valor	Meta Física	Valor	Meta Física	Valor	Meta Física	Valor
20	PODER EXECUTIVO MUNICIPAL	20.700	27.671.554,00	20.700	28.570.881,00	20.700	29.428.010,00	20.700	30.310.849,00	82.800	115.981.294,00
Programa: 2015 Programa de Alimentação Escolar da Secretaria de Educação		600	170.851,00	600	176.404,00	600	181.696,00	600	187.147,00	2.400	716.098,00
Objetivo: Fortalecer a alimentação do alunado											
MacroObjetivo: Conceber Educação de qualidade para todos, de acordo com a Constituição											
Público Alvo: Alunado											
Indicadores											
Indicador Alunado											
Fonte Diversas											
Referência Atual 100											
Referência Esperada 100											
Ação: 2026 Alimentação Escolar - Creche		100	25.709,00	100	26.545,00	100	27.341,00	100	28.161,00	400	107.756,00
Unid.Orçamentária: SECRETARIA DE EDUCAÇÃO											
Finalidade: Manter a boa alimentação - CRECHE											
Produto: MERENDA ESCOLA MANTIDA											
Unid.Medida: Percentual											
Local. das Metas: No Município											
Fonte de Recursos											
15001000 Recursos Livres (Ordinário)			1.071,00		1.106,00		1.139,00		1.173,00		4.489,00
15520000 Transferências de Recursos do FNDE referentes ao Programa Nacional de Alimentação Escolar (PNAE)			24.638,00		25.439,00		26.202,00		26.988,00		103.267,00
Ação: 2027 Manutenção da Alimentação Escolar - Ensino Fundamental		100	111.934,00	100	115.572,00	100	119.039,00	100	122.610,00	400	469.155,00
Unid.Orçamentária: SECRETARIA DE EDUCAÇÃO											
Finalidade: Promover a garantia de alimentação escolar.											
Produto: Merenda escolar mantida											
Unid.Medida: Percentual											
Local. das Metas: No Município											
Fonte de Recursos											
15001000 Recursos Livres (Ordinário)			15.709,00		16.220,00		16.706,00		17.207,00		65.842,00
15520000 Transferências de Recursos do FNDE referentes ao Programa Nacional de Alimentação Escolar (PNAE)			96.225,00		99.352,00		102.333,00		105.403,00		403.313,00
Ação: 2035 Alimentação - PNAE - PRÉ ESCOLA		100	33.208,00	100	34.287,00	100	35.316,00	100	36.376,00	400	139.187,00
Unid.Orçamentária: SECRETARIA DE EDUCAÇÃO											
Finalidade: Oferecer alimentação infantil de boa qualidade.											
Produto: Alimentação - PNAE											
Unid.Medida: Percentual											
Local. das Metas: Município											
Fonte de Recursos											
15001000 Recursos Livres (Ordinário)			4.285,00		4.424,00		4.557,00		4.694,00		17.960,00
15520000 Transferências de Recursos do FNDE referentes ao Programa Nacional de Alimentação Escolar (PNAE)			28.923,00		29.863,00		30.759,00		31.682,00		121.227,00



Prefeitura Municipal de Santana dos Garrotes

Secretaria de Finanças

Departamento de Contabilidade - PPA-Plano Plurianual - 2022 à 2025 - R\$ 1,00

Demonstrativo da Compatibilidade da Programação dos Orçamentos com os Objetivos e Metas

159

Programas e Ações por Órgão		2022		2023		2024		2025		Total	
		Meta Física	Valor	Meta Física	Valor	Meta Física	Valor	Meta Física	Valor	Meta Física	Valor
20	PODER EXECUTIVO MUNICIPAL	20.700	27.671.554,00	20.700	28.570.881,00	20.700	29.428.010,00	20.700	30.310.849,00	82.800	115.981.294,00
Programa: 2016	Programa de Apoio Administrativo ao Fundo Municipal de Assistência Social-FMAS	100	7.985,00	100	8.244,00	100	8.492,00	100	8.746,00	400	33.467,00
Objetivo: Manter o Fundo Municipal de Assistência Social-FMAS											
MacroObjetivo: Melhorar a qualidade de vida da sociedade											
Público Alvo: População											
Indicadores											
Indicador População											
Fonte Diversas											
Referência Atual 100											
Referência Esperada 100											
Ação: 2042	Manutenção do Conselho Municipal de Assistencia Social	100	7.985,00	100	8.244,00	100	8.492,00	100	8.746,00	400	33.467,00
Unid.Orçamentária: SECRETARIA DE ASSISTENCIA SOCIAL											
Finalidade: Manter as atividades de controle social da política de assistencia social; realizar conferência municipal, audiências públicas; capacitação, entre outros.											
Produto: Conselho Municipal de Assistencia Social Mantido											
Unid.Medida: Percentual											
Local. das Metas: No Município											
Fonte de Recursos											
15001000 Recursos Livres (Ordinário)			7.985,00		8.244,00		8.492,00		8.746,00		33.467,00



Prefeitura Municipal de Santana dos Garrotes


Secretaria de Finanças

Departamento de Contabilidade - PPA-Plano Plurianual - 2022 à 2025 - R\$ 1,00

Demonstrativo da Compatibilidade da Programação dos Orçamentos com os Objetivos e Metas

160

Programas e Ações por Órgão		2022		2023		2024		2025		Total	
		Meta Física	Valor	Meta Física	Valor	Meta Física	Valor	Meta Física	Valor	Meta Física	Valor
20	PODER EXECUTIVO MUNICIPAL	20.700	27.671.554,00	20.700	28.570.881,00	20.700	29.428.010,00	20.700	30.310.849,00	82.800	115.981.294,00
Programa: 9999 Programa de Reserva de Contingência		100	270.808,00	100	279.609,00	100	287.998,00	100	296.637,00	400	1.135.052,00
Objetivo: Financiar passivos contingentes imprevisíveis, pagar despesas relativas a eventos extraordinários e cobrir frustração de arrecadação de receita											
MacroObjetivo: Atender a LRF e a Lei 4.320 no que diz respeito à reserva de contingência											
Público Alvo: Reserva de Contingência											
Indicadores											
Indicador Reserva de Contingência											
Fonte Diversas											
Referência Atual 100											
Referência Esperada 100											
Ação: 9001 Reserva de Contingência		100	270.808,00	100	279.609,00	100	287.998,00	100	296.637,00	400	1.135.052,00
Unid.Orçamentária: RESERVA DE CONTINGÊNCIA											
Finalidade: Reserva de contingência											
Produto: Reserva de contingência											
Unid.Medida: Percentual											
Local. das Metas: No Município											
Fonte de Recursos											
15001000 Recursos Livres (Ordinário)			270.808,00		279.609,00		287.998,00		296.637,00		1.135.052,00
Total Geral		21.000	28.697.264,00	21.000	29.629.929,00	21.000	30.518.827,00	21.000	31.434.391,00	84.000	120.280.411,00


CENTRO DE SERVICOS
CONTABEIS JANUSA SOTERO
LTDA
Janusa Cristina G. Sotero -
Diterora - CT CRC-PB 5.481

JOSE PAULO FILHO
Prefeito Constitucional



Prefeitura Municipal de Manaíra

Secretaria de Finanças

Departamento de Contabilidade - PPA-Plano Plurianual - 2022 à 2025 - R\$ 1,00

Anexo XII A - Despesas por Programas, Ações e Fonte de Recursos

Programas e Ações por Órgão	2022		2023		2024		2025		Total	
	Meta Física	Valor	Meta Física	Valor	Meta Física	Valor	Meta Física	Valor	Meta Física	Valor
Programa: 1001 PROCESSO LEGISLATIVO Objetivo: PROPORCIONAR A PRODUÇÃO DE NORMAS ADEQUADAS À REALIDADE POLÍTICA, SOCIAL E ECONÔMICA DASOCIEDADE; AVALIAR A EXECUÇÃO DAS POLÍTICAS PÚBLICAS; DEFINIR AS DIRETRIZES DO PLANEJAMENTO ESTRATÉGICO DA CAMARA MUNICIPAL; DIVULGAR OS TRABALHOS REALIZADOS POR ESSA INSTITUIÇÃO E INCENTIVAR A PARTICIPAÇÃO POPULAR. MacroObjetivo: Ação Legislativa – Representação e Controle Social Público Alvo: Agentes Políticos Órgão Responsável: Prefeitura Municipal Órgãos Participantes: Prefeitura Municipal Câmara Municipal Indicadores Indicador Agentes Políticos Fonte Diversas Referência Atual 100 Referência Esperada 100	500	1.408.000,00	500	1.453.765,00	500	1.497.372,00	500	1.542.294,00	2.000	5.901.431,00
Ação: 1001 Construção, Ampliação e Reforma da Câmara Municipal Unid.Orçamentária: Câmara Municipal Finalidade: Construção, Ampliação e Reforma da Câmara Municipal Produto: Construção, Ampliação e Reforma Unid.Medida: Percentual Local. das Metas: Município Fonte de Recursos 15001000 Recursos Livres (Ordinário)	100	20.000,00	100	20.650,00	100	21.270,00	100	21.908,00	400	83.828,00
Ação: 1002 Aquisição de Equipamento Para a Câmara Unid.Orçamentária: Câmara Municipal Finalidade: Aquisição de Equipamento Para a Câmara Produto: Equipamento Unid.Medida: Percentual Local. das Metas: Município Fonte de Recursos 15001000 Recursos Livres (Ordinário)	100	15.000,00	100	15.488,00	100	15.952,00	100	16.431,00	400	62.871,00
Ação: 2001 Atividades Legislativas - Pessoal/Encargos Sociais Unid.Orçamentária: Câmara Municipal Finalidade: Atividades Legislativas - Pessoal/Encargos Sociais Produto: Atividades Legislativas Unid.Medida: Percentual Local. das Metas: Município Fonte de Recursos 15001000 Recursos Livres (Ordinário)	100	985.000,00	100	1.017.013,00	100	1.047.523,00	100	1.078.949,00	400	4.128.485,00
Ação: 2002 Manutenção de Outras Despesas Legislativas	100	368.000,00	100	379.962,00	100	391.359,00	100	403.099,00	400	1.542.420,00



Prefeitura Municipal de Manaíra

Secretaria de Finanças

Departamento de Contabilidade - PPA-Plano Plurianual - 2022 à 2025 - R\$ 1,00

Anexo XII A - Despesas por Programas, Ações e Fonte de Recursos

162

Programas e Ações por Órgão				2022		2023		2024		2025		Total	
				Meta Física	Valor	Meta Física	Valor	Meta Física	Valor	Meta Física	Valor	Meta Física	Valor
Unid.Orçamentária: Câmara Municipal													
Finalidade: Manutenção de Outras Despesas Legislativas													
Produto: Despesas Legislativas													
Unid.Medida: Percentual													
Local. das Metas: Município													
Fonte de Recursos													
15001000 Recursos Livres (Ordinário)					368.000,00		379.962,00		391.359,00		403.099,00		1.542.420,00
Ação: 2112 Manutenção das atividades do Conselho Municipal de Desenvolvimento Rural Sustentável				100	20.000,00	100	20.652,00	100	21.268,00	100	21.907,00	400	83.827,00
Unid.Orçamentária: Fundo Municipal de Desenvolvimento Rural Sustentável													
Finalidade: Manter as ações do Conselho Municipal													
Produto: Conselho Municipal de Desenvolvimento Rural Sustentável													
Unid.Medida: Percentual													
Local. das Metas: Município													
Fonte de Recursos													
15001000 Recursos Livres (Ordinário)					20.000,00		20.652,00		21.268,00		21.907,00		83.827,00



Prefeitura Municipal de Manaíra

Secretaria de Finanças

Departamento de Contabilidade - PPA-Plano Plurianual - 2022 à 2025 - R\$ 1,00

Anexo XII A - Despesas por Programas, Ações e Fonte de Recursos

Programas e Ações por Órgão	2022		2023		2024		2025		Total	
	Meta Física	Valor	Meta Física	Valor	Meta Física	Valor	Meta Física	Valor	Meta Física	Valor
Programa: 1002 APOIO ADMINISTRATIVO Objetivo: APOIAR OS ÓRGÃOS SETORIAIS NA GESTÃO DOS RECURSOS HUMANOS, ADMINISTRATIVOS E FINANCEIROS, OBJETIVANDO A REALIZAÇÃO DAS AÇÕES GOVERNAMENTAIS. MacroObjetivo: Gestão Pública Eficiente, transparente e combate à corrupção Público Alvo: Setores da Administração Pública Órgão Responsável: Prefeitura Municipal Órgãos Participantes: Prefeitura Municipal Indicadores Indicador Servidores Fonte Diversas Referência Atual 100 Referência Esperada 100	1.800	5.937.973,00	1.800	6.130.888,00	1.800	6.314.859,00	1.800	6.504.257,00	7.200	24.887.977,00
Ação: 1003 Aquisição de Equipamento para o Gabinete do Prefeito Unid.Orçamentária: Secretaria Chefe do Gabinete do Prefeito Finalidade: Aquisição de Equipamento para o Gabinete do Prefeito Produto: Equipamento Unid.Medida: Percentual Local. das Metas: Município Fonte de Recursos 15001000 Recursos Livres (Ordinário)	100	11.500,00	100	11.874,00	100	12.230,00	100	12.597,00	400	48.201,00
Ação: 1004 Aquisição de Equipamentos Para a Secretaria de Administração Unid.Orçamentária: Secretaria de Administração e Planejamento Finalidade: Aquisição de Equipamentos Para a Secretaria de Administração Produto: Equipamentos Unid.Medida: Percentual Local. das Metas: No Município Fonte de Recursos 15001000 Recursos Livres (Ordinário)	100	7.000,00	100	7.228,00	100	7.444,00	100	7.667,00	400	29.339,00
Ação: 1006 Realização de Concurso/Seleção Pública Unid.Orçamentária: Secretaria de Administração e Planejamento Finalidade: Realização de Concursos e seleções públicas. Produto: Concurso/Seleção Pública Unid.Medida: Percentual Local. das Metas: Município Fonte de Recursos 15001000 Recursos Livres (Ordinário)	100	9.000,00	100	9.293,00	100	9.571,00	100	9.859,00	400	37.723,00
Ação: 1007 Aquisição de Equipamentos Para a Secretaria de Finanças Unid.Orçamentária: Secretaria de Finanças Finalidade: Aquisição de Equipamentos Para a Secretaria de Finanças Produto: Equipamentos Unid.Medida: Percentual	100	25.000,00	100	25.813,00	100	26.586,00	100	27.384,00	400	104.783,00



Prefeitura Municipal de Manaíra

Secretaria de Finanças

Departamento de Contabilidade - PPA-Plano Plurianual - 2022 à 2025 - R\$ 1,00

Anexo XII A - Despesas por Programas, Ações e Fonte de Recursos

Programas e Ações por Órgão	2022		2023		2024		2025		Total	
	Meta Física	Valor	Meta Física	Valor	Meta Física	Valor	Meta Física	Valor	Meta Física	Valor
Local. das Metas: Município										
Fonte de Recursos										
15001000 Recursos Livres (Ordinário)		25.000,00		25.813,00		26.586,00		27.384,00		104.783,00
Ação: 2003 Manutenção das Atividades do Gabinete do Prefeito	100	704.645,00	100	727.547,00	100	749.373,00	100	771.854,00	400	2.953.419,00
Unid.Orçamentária: Secretaria Chefe do Gabinete do Prefeito										
Finalidade: Manutenção das Atividades do Gabinete do Prefeito										
Produto: Manutenção das Atividades do Gabinete do Prefeito										
Unid.Medida: Percentual										
Local. das Metas: Município										
Fonte de Recursos										
15001000 Recursos Livres (Ordinário)		704.645,00		727.547,00		749.373,00		771.854,00		2.953.419,00
Ação: 2004 Contribuição Para a FAMUP/CNM	100	18.000,00	100	18.585,00	100	19.143,00	100	19.717,00	400	75.445,00
Unid.Orçamentária: Secretaria Chefe do Gabinete do Prefeito										
Finalidade: Contribuição Para a FAMUP/CNM										
Produto: Contribuição Para a FAMUP/CNM										
Unid.Medida: Percentual										
Local. das Metas: Município										
Fonte de Recursos										
15001000 Recursos Livres (Ordinário)		18.000,00		18.585,00		19.143,00		19.717,00		75.445,00
Ação: 2006 Manutenção da Ouvidoria Municipal	100	10.500,00	100	10.842,00	100	11.167,00	100	11.502,00	400	44.011,00
Unid.Orçamentária: Secretaria Chefe do Gabinete do Prefeito										
Finalidade: Manter atividades da ouvidoria, proporcionando à população canais eficazes de comunicação, visando a participação popular na gestão do município.										
Produto: Manutenção da Ouvidoria Municipal										
Unid.Medida: Percentual										
Local. das Metas: Município										
Fonte de Recursos										
15001000 Recursos Livres (Ordinário)		10.500,00		10.842,00		11.167,00		11.502,00		44.011,00
Ação: 2007 Manutenção das Atividades da Secretaria de Administração	100	1.460.810,00	100	1.508.208,00	100	1.553.506,00	100	1.600.056,00	400	6.122.580,00
Unid.Orçamentária: Secretaria de Administração e Planejamento										
Finalidade: Manutenção das Atividades da Secretaria de Administração										
Produto: Manutenção das Atividades da Secretaria de Administração										
Unid.Medida: Percentual										
Local. das Metas: Município										
Fonte de Recursos										
15001000 Recursos Livres (Ordinário)		1.460.810,00		1.508.208,00		1.553.506,00		1.600.056,00		6.122.580,00
Ação: 2008 Manutenção das Atividades da Secretaria de Finanças	100	645.700,00	100	666.687,00	100	686.687,00	100	707.289,00	400	2.706.363,00
Unid.Orçamentária: Secretaria de Finanças										
Finalidade: Manutenção das Atividades da Secretaria de Finanças										
Produto: Manutenção das Atividades da Secretaria de Finanças										
Unid.Medida: Percentual										



Prefeitura Municipal de Manaíra

Secretaria de Finanças

Departamento de Contabilidade - PPA-Plano Plurianual - 2022 à 2025 - R\$ 1,00

Anexo XII A - Despesas por Programas, Ações e Fonte de Recursos

Programas e Ações por Órgão		2022		2023		2024		2025		Total	
		Meta Física	Valor	Meta Física	Valor	Meta Física	Valor	Meta Física	Valor	Meta Física	Valor
Local. das Metas: Município											
Fonte de Recursos											
15001000 Recursos Livres (Ordinário)			645.700,00		666.687,00		686.687,00		707.289,00		2.706.363,00
Ação: 2010 Manutenção das Atividades da Secretaria de Infra-Estrutura		100	2.154.502,00	100	2.224.522,00	100	2.291.260,00	100	2.359.999,00	400	9.030.283,00
Unid.Orçamentária: Secretaria de Obras Públicas e Serviços Urbanos											
Finalidade: Manutenção das Atividades da Secretaria de Infra-Estrutura											
Produto: Manutenção das Atividades da Secretaria de Infra-Estrutura											
Unid.Medida: Percentual											
Local. das Metas: Município											
Fonte de Recursos											
15001000 Recursos Livres (Ordinário)			2.149.302,00		2.219.153,00		2.285.730,00		2.354.303,00		9.008.488,00
17500000 Recursos da Contribuição de Intervenção no Domínio Econômico - CIDE			5.200,00		5.369,00		5.530,00		5.696,00		21.795,00
Ação: 2011 Manutenção dos Serviços de Limpeza Pública		100	286.170,00	100	295.472,00	100	304.333,00	100	313.463,00	400	1.199.438,00
Unid.Orçamentária: Secretaria de Obras Públicas e Serviços Urbanos											
Finalidade: Manutenção dos Serviços de Limpeza Pública											
Produto: Limpeza Pública											
Unid.Medida: Percentual											
Local. das Metas: Município											
Fonte de Recursos											
15001000 Recursos Livres (Ordinário)			286.170,00		295.472,00		304.333,00		313.463,00		1.199.438,00
Ação: 2070 Manutenção das Atividades da Secretaria de Ação Social		100	35.610,00	100	36.770,00	100	37.870,00	100	39.007,00	400	149.257,00
Unid.Orçamentária: Secretaria de Ação Social											
Finalidade: Manutenção das Atividades da Secretaria de Ação Social											
Produto: Manutenção das Atividades da Secretaria de Ação Social											
Unid.Medida: Percentual											
Local. das Metas: Município											
Fonte de Recursos											
15001000 Recursos Livres (Ordinário)			35.610,00		36.770,00		37.870,00		39.007,00		149.257,00
Ação: 2073 Manutenção das Atividades da Secretaria de Agricultura e Abastecimento		100	241.700,00	100	249.558,00	100	257.041,00	100	264.753,00	400	1.013.052,00
Unid.Orçamentária: Secretaria de Agricultura e Abastecimento											
Finalidade: Manutenção das Atividades da Secretaria de Agricultura e Abastecimento											
Produto: Manutenção das Atividades da Secretaria de Agricultura e Abastecimento											
Unid.Medida: Percentual											
Local. das Metas: Município											
Fonte de Recursos											
15001000 Recursos Livres (Ordinário)			241.700,00		249.558,00		257.041,00		264.753,00		1.013.052,00
Ação: 2080 Manutenção do PIAV - Programa de Incentivo a Aposentadoria Voluntária		100	306.012,00	100	315.957,00	100	325.436,00	100	335.200,00	400	1.282.605,00
Unid.Orçamentária: Secretaria de Administração e Planejamento											
Finalidade: PIAV - Programa de Incentivo a Aposentadoria Voluntária dos Servidores Efetivos do Poder Executivo do Município de Manaíra, como medida de											



Prefeitura Municipal de Manaíra

Secretaria de Finanças

Departamento de Contabilidade - PPA-Plano Plurianual - 2022 à 2025 - R\$ 1,00

Anexo XII A - Despesas por Programas, Ações e Fonte de Recursos

166

Programas e Ações por Órgão	2022		2023		2024		2025		Total	
	Meta Física	Valor	Meta Física	Valor	Meta Física	Valor	Meta Física	Valor	Meta Física	Valor
eliminação do excedente de Gastos com pessoal, para atendimento das disposições do Art. 23 da Lei de Responsabilidade Fiscal. Produto:PIAV - Programa de Incentivo a Aposentadoria Voluntária Unid.Medida:Percentual Local. das Metas:Município Fonte de Recursos 15001000 Recursos Livres (Ordinário)		306.012,00		315.957,00		325.436,00		335.200,00		1.282.605,00
Ação: 2093 Manutenção da Junta de Serviço Militar Unid.Orçamentária:Secretaria Chefe do Gabinete do Prefeito Finalidade:Manter os trabalhos da Junta de Serviço Militar Produto:Junta de Serviço Militar Unid.Medida:Percentual Local. das Metas:Município Fonte de Recursos 15001000 Recursos Livres (Ordinário)	100	7.162,00	100	7.393,00	100	7.619,00	100	7.848,00	400	30.022,00
Ação: 2094 Manutenção das Atividades da Procuradoria Geral do Município Unid.Orçamentária:Secretaria Chefe do Gabinete do Prefeito Finalidade:Manter as atividades do Setor Jurídico Produto:Manutenção das Atividades da Procuradoria Geral do Município Unid.Medida:Percentual Local. das Metas:Município Fonte de Recursos 15001000 Recursos Livres (Ordinário)	100	7.662,00	100	7.910,00	100	8.150,00	100	8.395,00	400	32.117,00
Ação: 2095 Divulgação das Atividades e Atos Administrativos Unid.Orçamentária:Secretaria Chefe do Gabinete do Prefeito Finalidade:Divulgar Atividades e Atos Administrativos para maior transparência da Gestão. Produto:Divulgação das Atividades e Atos Administrativos Unid.Medida:Percentual Local. das Metas:Município Fonte de Recursos 15001000 Recursos Livres (Ordinário)	100	7.000,00	100	7.229,00	100	7.443,00	100	7.667,00	400	29.339,00



Prefeitura Municipal de Manaíra

Secretaria de Finanças

Departamento de Contabilidade - PPA-Plano Plurianual - 2022 à 2025 - R\$ 1,00

Anexo XII A - Despesas por Programas, Ações e Fonte de Recursos

Programas e Ações por Órgão	2022		2023		2024		2025		Total	
	Meta Física	Valor	Meta Física	Valor	Meta Física	Valor	Meta Física	Valor	Meta Física	Valor
Programa: 1004 ENCARGOS GERAIS DO MUNICÍPIO Objetivo: GARANTIR O PAGAMENTO DAS DESPESAS EM RELAÇÃO ÀS QUAIS NÃO SE PODE ASSOCIAR UM BEM OU SERVIÇO A SER GERADO NO PROCESSO PRODUTIVO CORRENTE, TAIS COMO: DÍVIDAS, RESSARCIMENTOS, INDENIZAÇÕES E OUTRAS AFINS, REPRESENTANDO, PORTANTO, UMA AGREGAÇÃO NEUTRA. MacroObjetivo: Gestão Pública Eficiente, transparente e combate à corrupção Público Alvo: Administração Pública Órgão Responsável: Prefeitura Municipal Órgãos Participantes: Prefeitura Municipal Indicadores Indicador Administração Pública Fonte Diversas Referência Atual 100 Referência Esperada 100	900	1.114.590,00	900	1.150.816,00	900	1.185.337,00	900	1.220.897,00	3.600	4.671.640,00
Ação: 0001 Amortização da Dívida do INSS Unid.Orçamentária: Secretaria de Finanças Finalidade: Amortização da Dívida do INSS Produto: Dívida Unid.Medida: Percentual Local. das Metas: Município Fonte de Recursos 15001000 Recursos Livres (Ordinário)	100	539.352,00	100	556.881,00	100	573.587,00	100	590.795,00	400	2.260.615,00
Ação: 0002 Amortização da Dívida do FGTS Unid.Orçamentária: Secretaria de Finanças Finalidade: Amortização da Dívida do FGTS Produto: Dívida Unid.Medida: Percentual Local. das Metas: Município Fonte de Recursos 15001000 Recursos Livres (Ordinário)	100	2.500,00	100	2.581,00	100	2.659,00	100	2.738,00	400	10.478,00
Ação: 0003 Amortização da Dívida Com a ENERGISA Unid.Orçamentária: Secretaria de Finanças Finalidade: Amortização da Dívida Com a ENERGISA Produto: Dívida Unid.Medida: Percentual Local. das Metas: Município Fonte de Recursos 15001000 Recursos Livres (Ordinário)	100	2.500,00	100	2.581,00	100	2.659,00	100	2.738,00	400	10.478,00
Ação: 0004 Amortização da Dívida Com a CAGEPA Unid.Orçamentária: Secretaria de Finanças Amortização da Dívida Com a CAGEPA	100	2.500,00	100	2.581,00	100	2.659,00	100	2.738,00	400	10.478,00



Prefeitura Municipal de Manaíra

Secretaria de Finanças

Departamento de Contabilidade - PPA-Plano Plurianual - 2022 à 2025 - R\$ 1,00

Anexo XII A - Despesas por Programas, Ações e Fonte de Recursos

Programas e Ações por Órgão	2022		2023		2024		2025		Total	
	Meta Física	Valor	Meta Física	Valor	Meta Física	Valor	Meta Física	Valor	Meta Física	Valor
Finalidade: Dívida Unid.Medida: Percentual Local. das Metas: Município Fonte de Recursos 15001000 Recursos Livres (Ordinário)		2.500,00		2.581,00		2.659,00		2.738,00		10.478,00
Ação: 0005 Causas Trabalhistas / Precatórios Judiciais Unid.Orçamentária: Secretaria de Finanças Finalidade: Cumprir o Pagamento de Sentenças Judiciais Produto: Causas Trabalhistas / Precatórios Judiciais Unid.Medida: Percentual Local. das Metas: Município Fonte de Recursos 15001000 Recursos Livres (Ordinário)	100	149.000,00	100	153.843,00	100	158.458,00	100	163.211,00	400	624.512,00
Ação: 0006 Pagamento da Principal e de Juros da Dívida Contratada Unid.Orçamentária: Secretaria de Finanças Finalidade: Pagamento da Principal e de Juros da Dívida Contratada Produto: Juros da Dívida Unid.Medida: Percentual Local. das Metas: Município Fonte de Recursos 15001000 Recursos Livres (Ordinário)	100	134.120,00	100	138.479,00	100	142.633,00	100	146.912,00	400	562.144,00
Ação: 0007 Amortização de encargos da dívida contratada Unid.Orçamentária: Secretaria de Educação e Cultura Finalidade: Amortização de encargos da dívida contratada Produto: Dívida Unid.Medida: Percentual Local. das Metas: Município Fonte de Recursos 15001001 Recursos não Vinculados de Impostos - MDE	100	37.618,00	100	38.841,00	100	40.005,00	100	41.206,00	400	157.670,00
Ação: 0008 Amortização da Dívida da Saúde Com o INSS Unid.Orçamentária: Secretaria de Saúde Finalidade: Amortização da Dívida da Saúde Com o INSS Produto: Dívida Unid.Medida: Percentual Local. das Metas: Município Fonte de Recursos 15001002 Recursos não Vinculados de Impostos - Saúde	100	18.000,00	100	18.586,00	100	19.142,00	100	19.717,00	400	75.445,00
Ação: 2009 Contribuição Para o PASEP Unid.Orçamentária: Secretaria de Finanças Finalidade: Contribuição Para o PASEP Produto: PASEP	100	229.000,00	100	236.443,00	100	243.535,00	100	250.842,00	400	959.820,00



Prefeitura Municipal de Manaíra

Secretaria de Finanças

Departamento de Contabilidade - PPA-Plano Plurianual - 2022 à 2025 - R\$ 1,00

Anexo XII A - Despesas por Programas, Ações e Fonte de Recursos

169

Programas e Ações por Órgão	2022		2023		2024		2025		Total	
	Meta Física	Valor	Meta Física	Valor	Meta Física	Valor	Meta Física	Valor	Meta Física	Valor
Unid.Medida: Percentual Local. das Metas: Município Fonte de Recursos 15001000 Recursos Livres (Ordinário)										
		229.000,00		236.443,00		243.535,00		250.842,00		959.820,00



Prefeitura Municipal de Manaíra

Secretaria de Finanças

Departamento de Contabilidade - PPA-Plano Plurianual - 2022 à 2025 - R\$ 1,00

Anexo XII A - Despesas por Programas, Ações e Fonte de Recursos

Programas e Ações por Órgão		2022		2023		2024		2025		Total	
		Meta Física	Valor	Meta Física	Valor	Meta Física	Valor	Meta Física	Valor	Meta Física	Valor
Programa: 1005	EDUCAR PARA TRANSFORMAR - GESTÃO E OPERACIONALIZAÇÃO DA POLÍTICA EDUCACIONAL	5.900	17.364.061,00	5.900	17.928.404,00	5.900	18.466.264,00	5.900	19.020.261,00	23.600	72.778.990,00
Objetivo: FORMULAR E DEFINIR AS DIRETRIZES DA POLÍTICA EDUCACIONAL DO MUNICÍPIO. ASSEGURAR A ELABORAÇÃO, A ORGANIZAÇÃO, O DESENVOLVIMENTO E AVALIAÇÃO DO PROJETO POLÍTICO-PEDAGÓGICO DAS ESCOLAS. PLANEJAR E EXECUTAR AÇÕES QUE ASSEGUREM A EDUCAÇÃO COMO UMA POLÍTICA DE INCLUSÃO. INTEGRAR A POLÍTICA EDUCACIONAL COM OUTRAS POLÍTICAS SOCIAIS. REALIZAR A INTERLOCUÇÃO DA SECRETARIA MUNICIPAL DE EDUCAÇÃO COM OUTRAS ENTIDADES DO PODER PÚBLICO E COM INSTITUIÇÕES DA SOCIEDADE CIVIL.											
MacroObjetivo: Equidade, cidadania e promoção dos direitos humanos											
Público Alvo: Alunos											
Órgão Responsável: Prefeitura Municipal											
Órgãos Participantes: Prefeitura Municipal											
Indicadores											
Indicador Alunos											
Fonte Diversas											
Referência Atual 100											
Referência Esperada 100											
Ação: 1022	Aquisição de Veículos	100	132.018,00	100	136.309,00	100	140.399,00	100	144.611,00	400	553.337,00
Unid.Orçamentária: Secretaria de Educação e Cultura											
Finalidade: Melhorar a qualidade do transporte para o alunado municipal											
Produto: Veículos											
Unid.Medida: Percentual											
Local. das Metas: Município											
Fonte de Recursos											
15001001 Recursos não Vinculados de Impostos - MDE			15.000,00		15.488,00		15.952,00		16.431,00		62.871,00
15690000 Outras Transferências de Recursos do FNDE Controle dos demais recursos originários de transferências do Fundo Nacional do Desenvolvimento da Educação - FNDE.			101.018,00		104.301,00		107.431,00		110.653,00		423.403,00
15710000 Transferências do Estado referentes a Convênios e Instrumentos Congêneres vinculados à Educação			16.000,00		16.520,00		17.016,00		17.527,00		67.063,00
Ação: 1023	Aquisição e Desapropriação de Imóvel Para a Educação	100	20.350,00	100	21.011,00	100	21.642,00	100	22.291,00	400	85.294,00
Unid.Orçamentária: Secretaria de Educação e Cultura											
Finalidade: Aquisição e Desapropriação de Imóvel Para a Educação											
Produto: Desapropriação de Imóvel											
Unid.Medida: Percentual											
Local. das Metas: Município											
Fonte de Recursos											
15001001 Recursos não Vinculados de Impostos - MDE			10.000,00		10.325,00		10.635,00		10.954,00		41.914,00
15401030 Transferências do FUNDEB - Impostos e Transferências de Impostos - 30%			10.350,00		10.686,00		11.007,00		11.337,00		43.380,00



Prefeitura Municipal de Manaíra

Secretaria de Finanças

Departamento de Contabilidade - PPA-Plano Plurianual - 2022 à 2025 - R\$ 1,00

Anexo XII A - Despesas por Programas, Ações e Fonte de Recursos

Programas e Ações por Órgão		2022		2023		2024		2025		Total	
		Meta Física	Valor	Meta Física	Valor	Meta Física	Valor	Meta Física	Valor	Meta Física	Valor
Ação: 1027	Construção, Reforma e Ampliação de Unid.Escolares de Creche e Equipamentos	100	2.829.000,00	100	2.920.942,00	100	3.008.572,00	100	3.098.829,00	400	11.857.343,00
Unid.Orçamentária: Secretaria de Educação e Cultura											
Finalidade: Manter a educação infantil de qualidade.											
Produto: Construção, Reforma e Ampliação											
Unid.Medida: Percentual											
Local. das Metas: Município											
Fonte de Recursos											
	15001001 Recursos não Vinculados de Impostos - MDE		5.000,00		5.163,00		5.317,00		5.477,00		20.957,00
	15690000 Outras Transferências de Recursos do FNDE Controle dos demais recursos originários de transferências do Fundo Nacional do Desenvolvimento da Educação - FNDE.		2.723.000,00		2.811.497,00		2.895.843,00		2.982.718,00		11.413.058,00
	15710000 Transferências do Estado referentes a Convênios e Instrumentos Congêneres vinculados à Educação		101.000,00		104.282,00		107.412,00		110.634,00		423.328,00
Ação: 1028	Construção, Reconst., Reforma e Ampliação de Unid.Escolares de Pré-Escola e Equipamentos	100	132.000,00	100	136.289,00	100	140.381,00	100	144.592,00	400	553.262,00
Unid.Orçamentária: Secretaria de Educação e Cultura											
Finalidade: Manter a educação infantil de qualidade											
Produto: Construção, Reconst., Reforma e Ampliação											
Unid.Medida: Percentual											
Local. das Metas: Município											
Fonte de Recursos											
	15001001 Recursos não Vinculados de Impostos - MDE		100.000,00		103.250,00		106.348,00		109.538,00		419.136,00
	15690000 Outras Transferências de Recursos do FNDE Controle dos demais recursos originários de transferências do Fundo Nacional do Desenvolvimento da Educação - FNDE.		21.000,00		21.682,00		22.334,00		23.004,00		88.020,00
	15710000 Transferências do Estado referentes a Convênios e Instrumentos Congêneres vinculados à Educação		11.000,00		11.357,00		11.699,00		12.050,00		46.106,00
Ação: 1053	Ampliação da Escola da Vila da Travessia c/ a Construção de uma Quadra.	100	138.036,00	100	142.524,00	100	146.797,00	100	151.201,00	400	578.558,00
Unid.Orçamentária: Secretaria de Educação e Cultura											
Finalidade: Melhorar a Educação Municipal											
Produto: Ampliação e Construção											
Unid.Medida: Percentual											
Local. das Metas: Município											
Fonte de Recursos											
	15001001 Recursos não Vinculados de Impostos - MDE		7.000,00		7.228,00		7.444,00		7.668,00		29.340,00
	15401030 Transferências do FUNDEB - Impostos e Transferências de Impostos - 30%		50.000,00		51.626,00		53.173,00		54.769,00		209.568,00
	15690000 Outras Transferências de Recursos do FNDE Controle dos demais recursos originários de transferências do Fundo Nacional do Desenvolvimento da Educação - FNDE.		81.036,00		83.670,00		86.180,00		88.764,00		339.650,00
Ação: 1064	Mobiliário e Equipamentos- PAR	100	101.000,00	100	104.283,00	100	107.411,00	100	110.633,00	400	423.327,00
Unid.Orçamentária: Secretaria de Educação e Cultura											



Prefeitura Municipal de Manaíra

Secretaria de Finanças

Departamento de Contabilidade - PPA-Plano Plurianual - 2022 à 2025 - R\$ 1,00

Anexo XII A - Despesas por Programas, Ações e Fonte de Recursos

Programas e Ações por Órgão				2022		2023		2024		2025		Total	
				Meta Física	Valor	Meta Física	Valor	Meta Física	Valor	Meta Física	Valor	Meta Física	Valor
Finalidade: Equipar a Educação Municipal													
Produto: Mobiliário e Equipamentos													
Unid.Medida: Percentual													
Local. das Metas:Município													
Fonte de Recursos													
15690000Outras Transferências de Recursos do FNDE Controle dos demais recursos originários de transferências do Fundo Nacional do Desenvolvimento da Educação - FNDE.				101.000,00	104.283,00	107.411,00	110.633,00	423.327,00					
Ação: 1071	Construção e Implantação de Teatro Infantil e Espaço Recreativo em Creche			100	551.000,00	100	568.907,00	100	585.975,00	100	603.555,00	400	2.309.437,00
Unid.Orçamentária: Secretaria de Educação e Cultura													
Finalidade: Desenvolvimento Cultural e de Lazer em Creche Municipal.													
Produto: Construção e Implantação													
Unid.Medida: Percentual													
Local. das Metas: Município													
Fonte de Recursos													
15421030Transferências do FUNDEB - Complementação da União - VAAT - 30%				551.000,00	568.907,00	585.975,00	603.555,00	2.309.437,00					
Ação: 2013	Alimentação Escolar - Ensino Fundamental			100	185.745,00	100	191.782,00	100	197.536,00	100	203.461,00	400	778.524,00
Unid.Orçamentária: Secretaria de Educação e Cultura													
Finalidade: Alimentação Escolar - Ensino Fundamental													
Produto: Alimentação Escola													
Unid.Medida: Percentual													
Local. das Metas: Município													
Fonte de Recursos													
15001000Recursos Livres (Ordinário)				60.000,00	61.950,00	63.809,00	65.723,00	251.482,00					
15520000Transferências de Recursos do FNDE referentes ao Programa Nacional de Alimentação Escolar (PNAE)				125.745,00	129.832,00	133.727,00	137.738,00	527.042,00					
Ação: 2014	Alimentação Escolar - Pré-Escola			100	45.000,00	100	46.463,00	100	47.856,00	100	49.292,00	400	188.611,00
Unid.Orçamentária: Secretaria de Educação e Cultura													
Finalidade: Alimentação Escolar - Pré-Escola													
Produto: Alimentação Escolar													
Unid.Medida: Percentual													
Local. das Metas: Município													
Fonte de Recursos													
15001000Recursos Livres (Ordinário)				15.000,00	15.488,00	15.952,00	16.431,00	62.871,00					
15520000Transferências de Recursos do FNDE referentes ao Programa Nacional de Alimentação Escolar (PNAE)				30.000,00	30.975,00	31.904,00	32.861,00	125.740,00					
Ação: 2015	Alimentação Escolar - Creche			100	12.000,00	100	12.390,00	100	12.762,00	100	13.145,00	400	50.297,00
Unid.Orçamentária: Secretaria de Educação e Cultura													
Finalidade: Alimentação Escolar - Creche													
Produto: Alimentação Escolar													



Prefeitura Municipal de Manaíra

Secretaria de Finanças

Departamento de Contabilidade - PPA-Plano Plurianual - 2022 à 2025 - R\$ 1,00

Anexo XII A - Despesas por Programas, Ações e Fonte de Recursos

173

Programas e Ações por Órgão				2022		2023		2024		2025		Total	
				Meta Física	Valor	Meta Física	Valor	Meta Física	Valor	Meta Física	Valor	Meta Física	Valor
Unid.Medida: Percentual													
Local. das Metas: Município													
Fonte de Recursos													
15001000 Recursos Livres (Ordinário)					4.000,00		4.130,00		4.254,00		4.382,00		16.766,00
15520000 Transferências de Recursos do FNDE referentes ao Programa Nacional de Alimentação Escolar (PNAE)					8.000,00		8.260,00		8.508,00		8.763,00		33.531,00
Ação: 2016 Manutenção de Atividades do Programa Salário Educação				100	163.000,00	100	168.299,00	100	173.347,00	100	178.547,00	400	683.193,00
Unid.Orçamentária: Secretaria de Educação e Cultura													
Finalidade: Manutenção de Atividades do Programa Salário Educação													
Produto: Manutenção de Atividades do Programa Salário Educação													
Unid.Medida: Percentual													
Local. das Metas: Município													
Fonte de Recursos													
15500000 Transferência do Salário- Educação					163.000,00		168.299,00		173.347,00		178.547,00		683.193,00
Ação: 2017 Programa Dinheiro Direto na Escola - PDDE				100	10.638,00	100	10.985,00	100	11.313,00	100	11.653,00	400	44.589,00
Unid.Orçamentária: Secretaria de Educação e Cultura													
Finalidade: Programa Dinheiro Direto na Escola - PDDE													
Produto: PDDE													
Unid.Medida: Percentual													
Local. das Metas: Município													
Fonte de Recursos													
15510000 Transferências de Recursos do FNDE referentes ao Programa Dinheiro Direto na Escola (PDDE)					10.638,00		10.985,00		11.313,00		11.653,00		44.589,00
Ação: 2018 Programa Nacional de Transporte Escolar - PNATE				100	71.303,00	100	73.621,00	100	75.829,00	100	78.104,00	400	298.857,00
Unid.Orçamentária: Secretaria de Educação e Cultura													
Finalidade: Programa Nacional de Transporte Escolar - PNATE													
Produto: PNATE													
Unid.Medida: Percentual													
Local. das Metas: Município													
Fonte de Recursos													
15530000 Transferências de Recursos do FNDE Referentes ao Programa Nacional de Apoio ao Transporte Escolar (PNATE)					71.303,00		73.621,00		75.829,00		78.104,00		298.857,00
Ação: 2020 Manutenção de Outros Programas do FNDE				100	25.904,00	100	26.746,00	100	27.548,00	100	28.373,00	400	108.571,00
Unid.Orçamentária: Secretaria de Educação e Cultura													
Finalidade: Manutenção de Outros Programas do FNDE													
Produto: Manutenção de Outros Programas do FNDE													
Unid.Medida: Percentual													
Local. das Metas: Município													
Fonte de Recursos													
15690000 Outras Transferências de Recursos do FNDE Controle dos demais recursos originários de transferências do Fundo Nacional do Desenvolvimento da Educação - FNDE.					25.904,00		26.746,00		27.548,00		28.373,00		108.571,00



Prefeitura Municipal de Manaíra

Secretaria de Finanças

Departamento de Contabilidade - PPA-Plano Plurianual - 2022 à 2025 - R\$ 1,00

Anexo XII A - Despesas por Programas, Ações e Fonte de Recursos

Programas e Ações por Órgão	2022		2023		2024		2025		Total	
	Meta Física	Valor	Meta Física	Valor	Meta Física	Valor	Meta Física	Valor	Meta Física	Valor
Ação: 2021 Manutenção de Transporte Escolar	100	72.000,00	100	74.344,00	100	76.567,00	100	78.866,00	400	301.777,00
Unid.Orçamentária: Secretaria de Educação e Cultura										
Finalidade: Manter um transporte de qualidade e eficiência no município										
Produto: Transporte Escolar										
Unid.Medida: Percentual										
Local. das Metas: Município										
Fonte de Recursos										
15001001 Recursos não Vinculados de Impostos - MDE		48.500,00		50.078,00		51.577,00		53.125,00		203.280,00
15710000 Transferências do Estado referentes a Convênios e Instrumentos Congêneres vinculados à Educação		23.500,00		24.266,00		24.990,00		25.741,00		98.497,00
Ação: 2022 Manueção do FUNDEB Ensino Fundamental - MAGISTÉRIO 70%	100	6.162.925,00	100	6.363.219,00	100	6.554.117,00	100	6.750.742,00	400	25.831.003,00
Unid.Orçamentária: Secretaria de Educação e Cultura										
Finalidade: Visando o reforço escolar e o pagamento de ate 40 horas aulas										
Produto: Manueção do FUNDEB Ensino Fundamental - MAGISTÉRIO 70%										
Unid.Medida: Percentual										
Local. das Metas: Município										
Fonte de Recursos										
15401070 Transferências do FUNDEB - Impostos e Transferências de Impostos - 70%		5.326.087,00		5.499.184,00		5.664.160,00		5.834.086,00		22.323.517,00
15411070 Transferências do FUNDEB - Complementação da União - VAAF - 70%		836.838,00		864.035,00		889.957,00		916.656,00		3.507.486,00
Ação: 2023 Manutenção do FUNDEB Ensino Fundamental - Outras Despesas 30%	100	2.935.482,00	100	3.030.885,00	100	3.121.816,00	100	3.215.468,00	400	12.303.651,00
Unid.Orçamentária: Secretaria de Educação e Cultura										
Finalidade: Manutenção do FUNDEB Ensino Fundamental - Outras Despesas 30%										
Produto: Manutenção do FUNDEB Ensino Fundamental - Outras Despesas 30%										
Unid.Medida: Percentual										
Local. das Metas: Município										
Fonte de Recursos										
15401030 Transferências do FUNDEB - Impostos e Transferências de Impostos - 30%		2.575.482,00		2.659.185,00		2.738.964,00		2.821.131,00		10.794.762,00
15411030 Transferências do FUNDEB - Complementação da União - VAAF - 30%		360.000,00		371.700,00		382.852,00		394.337,00		1.508.889,00
Ação: 2024 Manutenção das Atividades do Ensino Fundamental - MDE	100	1.936.616,00	100	1.999.559,00	100	2.059.544,00	100	2.121.331,00	400	8.117.050,00
Unid.Orçamentária: Secretaria de Educação e Cultura										
Finalidade: Manutenção das Atividades do Ensino Fundamental - MDE										
Produto: Manutenção das Atividades do Ensino Fundamental - MDE										
Unid.Medida: Percentual										
Local. das Metas: Município										
Fonte de Recursos										
15001001 Recursos não Vinculados de Impostos - MDE		1.936.616,00		1.999.559,00		2.059.544,00		2.121.331,00		8.117.050,00
Ação: 2025 Manutenção do FUNDEB Educação Infantil CRECHE - MAGISTÉRIO 70%	100	1.551.667,00	100	1.602.097,00	100	1.650.159,00	100	1.699.663,00	400	6.503.586,00



Prefeitura Municipal de Manaíra

Secretaria de Finanças

Departamento de Contabilidade - PPA-Plano Plurianual - 2022 à 2025 - R\$ 1,00

Anexo XII A - Despesas por Programas, Ações e Fonte de Recursos

Programas e Ações por Órgão	2022		2023		2024		2025		Total	
	Meta Física	Valor	Meta Física	Valor	Meta Física	Valor	Meta Física	Valor	Meta Física	Valor

Unid.Orçamentária: Secretaria de Educação e Cultura

Finalidade: Desenvolver as atividades da educação infantil - Creche

Produto: Educação Infantil CRECHE - MAGISTÉRIO 70%

Unid.Medida: Percentual

Local. das Metas: Município

Fonte de Recursos

15401070 Transferências do FUNDEB - Impostos e Transferências de Impostos - 70% 940.667,00 971.239,00 1.000.376,00 1.030.387,00 3.942.669,00

15421070 Transferências do FUNDEB - Complementação da União - VAAT - 70% 611.000,00 630.858,00 649.783,00 669.276,00 2.560.917,00

Ação: 2026 Manutenção das Atividades da Educação Infantil- CRECHE- MDE 100 59.462,00 100 61.397,00 100 63.235,00 100 65.134,00 400 249.228,00

Unid.Orçamentária: Secretaria de Educação e Cultura

Finalidade: Manutenção das Atividades da Educação Infantil- CRECHE - MDE

Produto: Educação Infantil- CRECHE

Unid.Medida: Percentual

Local. das Metas: Município

Fonte de Recursos

15001001 Recursos não Vinculados de Impostos - MDE 59.462,00 61.397,00 63.235,00 65.134,00 249.228,00

Ação: 2030 Manutenção de Educação de Jovens e Adultos -EJA - MAGISTÉRIO 70% 100 6.424,00 100 6.633,00 100 6.832,00 100 7.037,00 400 26.926,00

Unid.Orçamentária: Secretaria de Educação e Cultura

Finalidade: Manutenção de Educação de Jovens e Adultos -EJA - MAGISTÉRIO 70%

Produto: Educação de Jovens e Adultos -EJA

Unid.Medida: Percentual

Local. das Metas: Município

Fonte de Recursos

15401070 Transferências do FUNDEB - Impostos e Transferências de Impostos - 70% 3.262,00 3.368,00 3.469,00 3.573,00 13.672,00

15411070 Transferências do FUNDEB - Complementação da União - VAAF - 70% 3.162,00 3.265,00 3.363,00 3.464,00 13.254,00

Ação: 2031 Alimentação Escolar - Quilombola 100 9.291,00 100 9.593,00 100 9.880,00 100 10.177,00 400 38.941,00

Unid.Orçamentária: Secretaria de Educação e Cultura

Finalidade: Alimentação Escolar - Quilombola

Produto: Alimentação Escolar

Unid.Medida: Percentual

Local. das Metas: Município

Fonte de Recursos

15001000 Recursos Livres (Ordinário) 5.000,00 5.163,00 5.317,00 5.477,00 20.957,00

15520000 Transferências de Recursos do FNDE referentes ao Programa Nacional de Alimentação Escolar (PNAE) 4.291,00 4.430,00 4.563,00 4.700,00 17.984,00

Ação: 2032 Alimentação Escolar - EJA 100 11.000,00 100 11.358,00 100 11.698,00 100 12.049,00 400 46.105,00

Unid.Orçamentária: Secretaria de Educação e Cultura

Finalidade: Alimentação Escolar - EJA



Prefeitura Municipal de Manaíra

Secretaria de Finanças

Departamento de Contabilidade - PPA-Plano Plurianual - 2022 à 2025 - R\$ 1,00

Anexo XII A - Despesas por Programas, Ações e Fonte de Recursos

Programas e Ações por Órgão				2022		2023		2024		2025		Total	
				Meta Física	Valor	Meta Física	Valor	Meta Física	Valor	Meta Física	Valor	Meta Física	Valor
Produto:Alimentação Escolar													
Unid.Medida:Percentual													
Local. das Metas: Município													
Fonte de Recursos													
15001000 Recursos Livres (Ordinário)					5.000,00		5.163,00		5.317,00		5.477,00		20.957,00
15520000 Transferências de Recursos do FNDE referentes ao Programa Nacional de Alimentação Escolar (PNAE)					6.000,00		6.195,00		6.381,00		6.572,00		25.148,00
Ação: 2033	Manutenção do FUNDEB Educação Infantil- CRECHE - Outras Despesas 30%	100	70.762,00	100	73.062,00	100	75.256,00	100	77.514,00	400	296.594,00		
Unid.Orçamentária:Secretaria de Educação e Cultura													
Finalidade:Manter a Educação Infantil de Qualidade													
Produto:Educação Infantil- CRECHE													
Unid.Medida:Percentual													
Local. das Metas:Município													
Fonte de Recursos													
15401030 Transferências do FUNDEB - Impostos e Transferências de Impostos - 30%					10.762,00		11.112,00		11.446,00		11.790,00		45.110,00
15421030 Transferências do FUNDEB - Complementação da União - VAAT - 30%					60.000,00		61.950,00		63.810,00		65.724,00		251.484,00
Ação: 2035	Programa de Educação de Jovens e Adultos - EJA- Outras Despesas 30%	100	17.904,00	100	18.483,00	100	19.043,00	100	19.613,00	400	75.043,00		
Unid.Orçamentária:Secretaria de Educação e Cultura													
Finalidade:Manter o Programa de Educação de Jovens e Adultos - EJA- Outras Despesas 30%													
Produto:Programa de Educação de Jovens e Adultos - EJA- Outras Despesas 30%													
Unid.Medida:Percentual													
Local. das Metas:Município													
Fonte de Recursos													
15401030 Transferências do FUNDEB - Impostos e Transferências de Impostos - 30%					17.904,00		18.483,00		19.043,00		19.613,00		75.043,00
Ação: 2039	Capacitação de Professores e Servidores da Educação	100	13.000,00	100	13.424,00	100	13.824,00	100	14.240,00	400	54.488,00		
Unid.Orçamentária:Secretaria de Educação e Cultura													
Finalidade:Capacitar continuamente os servidores da educação, inclusive professores visando a melhora da qualidade.													
Produto: Capacitação de Professores e Servidores													
Unid.Medida:Percentual													
Local. das Metas:Município													
Fonte de Recursos													
15001001 Recursos não Vinculados de Impostos - MDE					6.500,00		6.712,00		6.912,00		7.120,00		27.244,00
15401030 Transferências do FUNDEB - Impostos e Transferências de Impostos - 30%					6.500,00		6.712,00		6.912,00		7.120,00		27.244,00
Ação: 2099	Alimentação Escolar - Educação Especial - AEE	100	3.000,00	100	3.098,00	100	3.190,00	100	3.286,00	400	12.574,00		
Unid.Orçamentária:Secretaria de Educação e Cultura													



Prefeitura Municipal de Manaíra

Secretaria de Finanças

Departamento de Contabilidade - PPA-Plano Plurianual - 2022 à 2025 - R\$ 1,00

Anexo XII A - Despesas por Programas, Ações e Fonte de Recursos

Programas e Ações por Órgão	2022		2023		2024		2025		Total	
	Meta Física	Valor	Meta Física	Valor	Meta Física	Valor	Meta Física	Valor	Meta Física	Valor
Finalidade: Alimentação Escolar - Educação Especial - AEE										
Produto: Alimentação Escolar										
Unid. Medida: Percentual										
Local. das Metas: Município										
Fonte de Recursos										
15001000 Recursos Livres (Ordinário)		1.000,00		1.033,00		1.063,00		1.095,00		4.191,00
15520000 Transferências de Recursos do FNDE referentes ao Programa Nacional de Alimentação Escolar (PNAE)		2.000,00		2.065,00		2.127,00		2.191,00		8.383,00
Ação: 2100 Auxílio Financeiro a Estudantes	100	10.500,00	100	10.843,00	100	11.165,00	100	11.501,00	400	44.009,00
Unid. Orçamentária: Secretaria de Educação e Cultura										
Finalidade: Dar condições aos alunos universitários										
Produto: Auxílio Financeiro a Estudantes										
Unid. Medida: Percentual										
Local. das Metas: Município										
Fonte de Recursos										
15001001 Recursos não Vinculados de Impostos - MDE		10.500,00		10.843,00		11.165,00		11.501,00		44.009,00
Ação: 2101 Manutenção das Atividades da Secretaria de Educação e Cultura	100	34.324,00	100	35.443,00	100	36.501,00	100	37.599,00	400	143.867,00
Unid. Orçamentária: Secretaria de Educação e Cultura										
Finalidade: Manter as Atividades da Secretaria de Educação e Cultura										
Produto: Manutenção das Atividades da Secretaria de Educação e Cultura										
Unid. Medida: Percentual										
Local. das Metas: Município										
Fonte de Recursos										
15001000 Recursos Livres (Ordinário)		21.662,00		22.368,00		23.036,00		23.729,00		90.795,00
15001001 Recursos não Vinculados de Impostos - MDE		12.662,00		13.075,00		13.465,00		13.870,00		53.072,00
Ação: 2102 Manutenção do FUNDEB Educação Infantil PRÉ-ESCOLA - MAGISTÉRIO 70%	100	3.162,00	100	3.265,00	100	3.363,00	100	3.464,00	400	13.254,00
Unid. Orçamentária: Secretaria de Educação e Cultura										
Finalidade: Desenvolver as atividades da Educação Infantil - Pré-Escola										
Produto: Manutenção do FUNDEB Educação Infantil PRÉ-ESCOLA - MAGISTÉRIO 70%										
Unid. Medida: Percentual										
Local. das Metas: Município										
Fonte de Recursos										
15401070 Transferências do FUNDEB - Impostos e Transferências de Impostos - 70%		3.162,00		3.265,00		3.363,00		3.464,00		13.254,00
Ação: 2103 Manutenção das Atividades da Educação Especial -AEE- MAGISTÉRIO 70%	100	3.162,00	100	3.265,00	100	3.363,00	100	3.464,00	400	13.254,00
Unid. Orçamentária: Secretaria de Educação e Cultura										
Finalidade: Manter a Educação Especial -AEE- MAGISTÉRIO 70%										
Produto: Educação Especial -AEE- MAGISTÉRIO 70%										
Unid. Medida: Percentual										



Prefeitura Municipal de Manaíra

Secretaria de Finanças

Departamento de Contabilidade - PPA-Plano Plurianual - 2022 à 2025 - R\$ 1,00

Anexo XII A - Despesas por Programas, Ações e Fonte de Recursos

Programas e Ações por Órgão				2022		2023		2024		2025		Total	
				Meta Física	Valor	Meta Física	Valor	Meta Física	Valor	Meta Física	Valor	Meta Física	Valor
Local. das Metas:Município													
Fonte de Recursos													
15401070 Transferências do FUNDEB - Impostos e Transferências de Impostos - 70%					3.162,00		3.265,00		3.363,00		3.464,00		13.254,00
Ação: 2104 Manutenção do FUNDEB Educação Infantil- PRÉ-ESCOLA - Outras Despesas 30%				100	9.662,00	100	9.975,00	100	10.277,00	100	10.586,00	400	40.500,00
Unid.Orçamentária:Secretaria de Educação e Cultura													
Finalidade:Manter a Educação Infantil de qualidade													
Produto:Educação Infantil- PRÉ-ESCOLA - Outras Despesas 30%													
Unid.Medida:Percentual													
Local. das Metas:Município													
Fonte de Recursos													
15401030 Transferências do FUNDEB - Impostos e Transferências de Impostos - 30%					9.662,00		9.975,00		10.277,00		10.586,00		40.500,00
Ação: 2105 Manutenção do FUNDEB Educação Especial - AEE - Outras Despesas 30%				100	9.200,00	100	9.497,00	100	9.787,00	100	10.081,00	400	38.565,00
Unid.Orçamentária:Secretaria de Educação e Cultura													
Finalidade:Manter a Educação Especial no município													
Produto: Educação Especial - AEE - Outras Despesas 30%													
Unid.Medida:Percentual													
Local. das Metas:Município													
Fonte de Recursos													
15401030 Transferências do FUNDEB - Impostos e Transferências de Impostos - 30%					9.200,00		9.497,00		9.787,00		10.081,00		38.565,00
Ação: 2106 Manutenção do FUNDEB Educação Infantil- PRÉ-ESCOLA - MDE				100	10.662,00	100	11.008,00	100	11.340,00	100	11.681,00	400	44.691,00
Unid.Orçamentária:Secretaria de Educação e Cultura													
Finalidade:Manter a educação infantil de qualidade													
Produto:Educação Infantil- PRÉ-ESCOLA													
Unid.Medida:Percentual													
Local. das Metas:Município													
Fonte de Recursos													
15001001 Recursos não Vinculados de Impostos - MDE					10.662,00		11.008,00		11.340,00		11.681,00		44.691,00
Ação: 2107 Manutenção das Atividades da Educação de Jovens e Adultos - EJA - MDE				100	8.700,00	100	8.980,00	100	9.256,00	100	9.534,00	400	36.470,00
Unid.Orçamentária:Secretaria de Educação e Cultura													
Finalidade:Manter as Atividades da Educação de Jovens e Adultos - EJA - MDE													
Produto:Educação de Jovens e Adultos - EJA -													
Unid.Medida:Percentual													
Local. das Metas:Município													
Fonte de Recursos													
15001001 Recursos não Vinculados de Impostos - MDE					8.700,00		8.980,00		9.256,00		9.534,00		36.470,00
Ação: 2108 Manutenção das Atividades da Educação Especial - AEE - MDE				100	8.162,00	100	8.425,00	100	8.683,00	100	8.944,00	400	34.214,00
Unid.Orçamentária:Secretaria de Educação e Cultura													



Prefeitura Municipal de Manaíra

Secretaria de Finanças

Departamento de Contabilidade - PPA-Plano Plurianual - 2022 à 2025 - R\$ 1,00

Anexo XII A - Despesas por Programas, Ações e Fonte de Recursos

179

Programas e Ações por Órgão	2022		2023		2024		2025		Total	
	Meta Física	Valor	Meta Física	Valor	Meta Física	Valor	Meta Física	Valor	Meta Física	Valor
Finalidade: Manter as Atividades da Educação Especial - AEE - MDE										
Produto: Educação Especial - AEE										
Unid. Medida: Percentual										
Local. das Metas: Município										
Fonte de Recursos										
15001001 Recursos não Vinculados de Impostos - MDE		8.162,00		8.425,00		8.683,00		8.944,00		34.214,00



Prefeitura Municipal de Manaíra

Secretaria de Finanças

Departamento de Contabilidade - PPA-Plano Plurianual - 2022 à 2025 - R\$ 1,00

Anexo XII A - Despesas por Programas, Ações e Fonte de Recursos

180

Programas e Ações por Órgão		2022		2023		2024		2025		Total	
		Meta Física	Valor	Meta Física	Valor	Meta Física	Valor	Meta Física	Valor	Meta Física	Valor
Programa: 1008 SOCIEDADE SAUDÁVEL, COM MAIOR QUALIDADE DE VIDA E LONGEVIDADE Objetivo: PROMOVER O CUIDADO INTEGRAL AO SER HUMANO NO CURSO DA VIDA, CONSIDERANDO A IMPLANTAÇÃO DE SERVIÇOS QUE ATENDAM ÀS NECESSIDADES DAS POLÍTICAS EM SAÚDE NO ÂMBITO DO SISTEMA ÚNICO DE SAÚDE - SUS. MacroObjetivo: Equidade, cidadania e promoção dos direitos humanos Público Alvo: Usuários de Saúde Órgão Responsável: Prefeitura Municipal Órgãos Participantes: Prefeitura Municipal Indicadores Indicador População Fonte Diversas Referência Atual 100 Referência Esperada 100		3.700	7.095.804,00	3.700	7.326.439,00	3.700	7.546.218,00	3.700	7.772.624,00	14.800	29.741.085,00
Ação: 1036 Aquisição de Veículo para a Secretaria de Saúde Unid.Orçamentária: Secretaria de Saúde Finalidade: Aquisição de Veículo para a Secretaria de Saúde Produto: Veículo Unid.Medida: Percentual Local. das Metas: Município Fonte de Recursos 15001002 Recursos não Vinculados de Impostos - Saúde		100	17.000,00	100	17.553,00	100	18.079,00	100	18.622,00	400	71.254,00
Ação: 1037 Implantar e Estruturar o Bloco de Atenção Básica Unid.Orçamentária: Fundo Municipal de Saúde Finalidade: Construção, ampliação, reformar e equipar as unidades básicas de saúde no âmbito dos programas básicos Produto: Implantar e Estruturar Unid.Medida: Percentual Local. das Metas: Município Fonte de Recursos 15001002 Recursos não Vinculados de Impostos - Saúde 16010000 Transferências Fundo a Fundo de Recursos do SUS provenientes do Governo Federal - Bloco de Estruturação da Rede de Serviços Públicos de Saúde		100	91.000,00	100	93.958,00	100	96.777,00	100	99.680,00	400	381.415,00
Ação: 1041 Implantar e Estruturar o Bloco de Vigilância e Promoção em Saúde Unid.Orçamentária: Fundo Municipal de Saúde Finalidade: Construção, ampliação, reformar e equipar o Bloco de Vigilância e Promoção em Saúde Produto: Implantar e Estruturar Unid.Medida: Percentual Local. das Metas: Município Fonte de Recursos		100	51.000,00	100	52.658,00	100	54.238,00	100	55.865,00	400	213.761,00



Prefeitura Municipal de Manaíra

Secretaria de Finanças

Departamento de Contabilidade - PPA-Plano Plurianual - 2022 à 2025 - R\$ 1,00

Anexo XII A - Despesas por Programas, Ações e Fonte de Recursos

181

Programas e Ações por Órgão	2022		2023		2024		2025		Total	
	Meta Física	Valor	Meta Física	Valor	Meta Física	Valor	Meta Física	Valor	Meta Física	Valor
15001002 Recursos não Vinculados de Impostos - Saúde		15.000,00		15.488,00		15.952,00		16.431,00		62.871,00
16010000 Transferências Fundo a Fundo de Recursos do SUS provenientes do Governo Federal - Bloco de Estruturação da Rede de Serviços Públicos de Saúde		36.000,00		37.170,00		38.286,00		39.434,00		150.890,00
Ação: 1042 Implantar e Estruturar a REDE MAC - Média e Alta Complexidade	100	97.000,00	100	100.153,00	100	103.158,00	100	106.253,00	400	406.564,00
Unid.Orçamentária: Fundo Municipal de Saúde										
Finalidade: Construir, reformar e ampliar Centro de Especialidades e Unid.de Saúde de Média e Alta Complexidade										
Produto: Implantar e Estruturar										
Unid.Medida: Percentual										
Local. das Metas: Município										
Fonte de Recursos										
15001002 Recursos não Vinculados de Impostos - Saúde		15.000,00		15.488,00		15.952,00		16.431,00		62.871,00
16010000 Transferências Fundo a Fundo de Recursos do SUS provenientes do Governo Federal - Bloco de Estruturação da Rede de Serviços Públicos de Saúde		82.000,00		84.665,00		87.206,00		89.822,00		343.693,00
Ação: 1057 Realizar Melhorias de Saneamento Básico	100	31.051,00	100	32.060,00	100	33.022,00	100	34.012,00	400	130.145,00
Unid.Orçamentária: Secretaria de Saúde										
Finalidade: Saneamento Básico para todos										
Produto: Melhorias de Saneamento Básico										
Unid.Medida: Percentual										
Local. das Metas: Município										
Fonte de Recursos										
16590000 Outros Recursos Vinculados à Saúde		31.051,00		32.060,00		33.022,00		34.012,00		130.145,00
Ação: 1065 Melhoria Sanitária Domiciliar	100	16.000,00	100	16.520,00	100	17.016,00	100	17.527,00	400	67.063,00
Unid.Orçamentária: Secretaria de Saúde										
Finalidade: Melhoria da Saúde do Município										
Produto: Melhoria Sanitária Domiciliar										
Unid.Medida: Percentual										
Local. das Metas: Município										
Fonte de Recursos										
15001002 Recursos não Vinculados de Impostos - Saúde		5.000,00		5.163,00		5.317,00		5.477,00		20.957,00
16590000 Outros Recursos Vinculados à Saúde		11.000,00		11.357,00		11.699,00		12.050,00		46.106,00
Ação: 1066 Implantação de Melhorias Habitacionais	100	21.000,00	100	21.682,00	100	22.334,00	100	23.004,00	400	88.020,00
Unid.Orçamentária: Secretaria de Saúde										
Finalidade: Construir Casas para substituir as casas de taipas existentes, para o combate a doença de chagas										
Produto: Implantação de Melhorias Habitacionais										
Unid.Medida: Percentual										
Local. das Metas: Município										
Fonte de Recursos										
15001002 Recursos não Vinculados de Impostos - Saúde		10.000,00		10.325,00		10.635,00		10.954,00		41.914,00



Prefeitura Municipal de Manaíra

Secretaria de Finanças

Departamento de Contabilidade - PPA-Plano Plurianual - 2022 à 2025 - R\$ 1,00

Anexo XII A - Despesas por Programas, Ações e Fonte de Recursos

Programas e Ações por Órgão	2022		2023		2024		2025		Total	
	Meta Física	Valor	Meta Física	Valor	Meta Física	Valor	Meta Física	Valor	Meta Física	Valor
16590000 Outros Recursos Vinculados à Saúde		11.000,00		11.357,00		11.699,00		12.050,00		46.106,00
Ação: 1067 Ampliação do Sistema de Abatecimento Dagua do Município	100	38.000,00	100	39.235,00	100	40.413,00	100	41.626,00	400	159.274,00
Unid.Orçamentária: Secretaria de Saúde										
Finalidade: Melhor qualidade de vida da população										
Produto: Abatecimento Dagua										
Unid.Medida: Percentual										
Local. das Metas: Município										
Fonte de Recursos										
15001002 Recursos não Vinculados de Impostos - Saúde		5.000,00		5.163,00		5.317,00		5.477,00		20.957,00
16210000 Transferências Fundo a Fundo de Recursos do SUS provenientes do Governo Estadual		22.000,00		22.715,00		23.397,00		24.099,00		92.211,00
16590000 Outros Recursos Vinculados à Saúde		11.000,00		11.357,00		11.699,00		12.050,00		46.106,00
Ação: 1070 Implantar e Estruturar o Enfrentamento da Emergência COVID-19	100	36.000,00	100	37.170,00	100	38.286,00	100	39.435,00	400	150.891,00
Unid.Orçamentária: Fundo Municipal de Saúde										
Finalidade: Combater a epidemia no município										
Produto: Implantar e Estruturar										
Unid.Medida: Percentual										
Local. das Metas: Município										
Fonte de Recursos										
16030000 Transferências Fundo a Fundo de Recursos do SUS provenientes do Governo Federal - Bloco de Estruturação da Rede de Serviços Públicos de Saúde - Recursos destinados ao enfrentamento da COVID-19 no bojo		36.000,00		37.170,00		38.286,00		39.435,00		150.891,00
Ação: 2041 Gestão e Manutenção do Bloco da Atenção Básica	100	3.253.406,00	100	3.359.145,00	100	3.459.917,00	100	3.563.719,00	400	13.636.187,00
Unid.Orçamentária: Fundo Municipal de Saúde										
Finalidade: Manter saúde de qualidade no município										
Produto: Gestão e Manutenção do Bloco da Atenção Básica										
Unid.Medida: Percentual										
Local. das Metas: Município										
Fonte de Recursos										
15001002 Recursos não Vinculados de Impostos - Saúde		1.710.992,00		1.766.600,00		1.819.600,00		1.874.190,00		7.171.382,00
16000000 Transferências Fundo a Fundo de Recursos do SUS provenientes do Governo Federal - Bloco de Manutenção das Ações e Serviços Públicos de Saúde		1.542.414,00		1.592.545,00		1.640.317,00		1.689.529,00		6.464.805,00
Ação: 2047 Gestão e Manutenção do Bloco MAC- Média e Alta Complexidade	100	1.319.947,00	100	1.362.849,00	100	1.403.731,00	100	1.445.845,00	400	5.532.372,00
Unid.Orçamentária: Fundo Municipal de Saúde										
Finalidade: Teto Municipal da Média e Alta Complexidade Ambulatorial e Hospitalar, priorizando as especialidades médicas										
Produto: Gestão e Manutenção do Bloco MAC- Média e Alta Complexidade										
Unid.Medida: Percentual										
Local. das Metas: Município										
Fonte de Recursos										



Prefeitura Municipal de Manaíra

Secretaria de Finanças

Departamento de Contabilidade - PPA-Plano Plurianual - 2022 à 2025 - R\$ 1,00

Anexo XII A - Despesas por Programas, Ações e Fonte de Recursos

Programas e Ações por Órgão				2022		2023		2024		2025		Total	
				Meta Física	Valor	Meta Física	Valor	Meta Física	Valor	Meta Física	Valor	Meta Física	Valor
15001002Recursos não Vinculados de Impostos - Saúde				1.070.847,00		1.105.651,00		1.138.819,00		1.172.985,00		4.488.302,00	
16000000Transferências Fundo a Fundo de Recursos do SUS provenientes do Governo Federal - Bloco de Manutenção das Ações e Serviços Públicos de Saúde				249.100,00		257.198,00		264.912,00		272.860,00		1.044.070,00	
Ação: 2048	Gestão e Manutenção do Bloco da Vigilância em Saúde (Vigilância Sanitária)			100	35.262,00	100	36.407,00	100	37.503,00	100	38.629,00	400	147.801,00
Unid.Orçamentária:Fundo Municipal de Saúde													
Finalidade:Ações Estruturantes de Vigilância Sanitária - PVISA													
Produto:Gestão e Manutenção do Bloco da Vigilância em Saúde													
Unid.Medida: Percentual													
Local. das Metas:Município													
Fonte de Recursos													
15001002Recursos não Vinculados de Impostos - Saúde				9.662,00		9.976,00		10.276,00		10.585,00		40.499,00	
16000000Transferências Fundo a Fundo de Recursos do SUS provenientes do Governo Federal - Bloco de Manutenção das Ações e Serviços Públicos de Saúde				25.600,00		26.431,00		27.227,00		28.044,00		107.302,00	
Ação: 2049	Gestão e Manutenção do Bloco da Vigilância em Saúde (Vigilância Epidemiológica)			100	96.714,00	100	99.857,00	100	102.854,00	100	105.941,00	400	405.366,00
Unid.Orçamentária:Fundo Municipal de Saúde													
Finalidade:Piso Fixo de Vigilância e Promoção em Saúde - PFVPS													
Produto:Gestão e Manutenção do Bloco da Vigilância em Saúde													
Unid.Medida: Percentual													
Local. das Metas:Município													
Fonte de Recursos													
15001002Recursos não Vinculados de Impostos - Saúde				87.552,00		90.398,00		93.109,00		95.903,00		366.962,00	
16000000Transferências Fundo a Fundo de Recursos do SUS provenientes do Governo Federal - Bloco de Manutenção das Ações e Serviços Públicos de Saúde				9.162,00		9.459,00		9.745,00		10.038,00		38.404,00	
Ação: 2050	Manutenção de Outros Programas do SUS			100	22.362,00	100	23.090,00	100	23.781,00	100	24.494,00	400	93.727,00
Unid.Orçamentária:Fundo Municipal de Saúde													
Finalidade:Manutenção de Outros Programas do SUS													
Produto:Manutenção de Outros Programas do SUS													
Unid.Medida: Percentual													
Local. das Metas: Município													
Fonte de Recursos													
16000000Transferências Fundo a Fundo de Recursos do SUS provenientes do Governo Federal - Bloco de Manutenção das Ações e Serviços Públicos de Saúde				22.362,00		23.090,00		23.781,00		24.494,00		93.727,00	
Ação: 2052	Manutenção das Atividades da Secretaria de Saúde			100	23.824,00	100	24.604,00	100	25.332,00	100	26.094,00	400	99.854,00
Unid.Orçamentária:Secretaria de Saúde													
Finalidade:Manutenção das Atividades da Secretaria de Saúde													
Produto:Manutenção das Atividades da Secretaria de Saúde													
Unid.Medida: Percentual													



Prefeitura Municipal de Manaíra

Secretaria de Finanças

Departamento de Contabilidade - PPA-Plano Plurianual - 2022 à 2025 - R\$ 1,00

Anexo XII A - Despesas por Programas, Ações e Fonte de Recursos

Programas e Ações por Órgão		2022		2023		2024		2025		Total	
		Meta Física	Valor	Meta Física	Valor	Meta Física	Valor	Meta Física	Valor	Meta Física	Valor
Local. das Metas: Município											
Fonte de Recursos											
15001000 Recursos Livres (Ordinário)			13.162,00		13.594,00		13.994,00		14.415,00		55.165,00
15001002 Recursos não Vinculados de Impostos - Saúde			10.662,00		11.010,00		11.338,00		11.679,00		44.689,00
Ação: 2054 Programa Nacional de Qualificação da Assistência Farmacêutica											
Unid.Orçamentária: Fundo Municipal de Saúde		100	164.824,00	100	170.183,00	100	175.287,00	100	180.548,00	400	690.842,00
Finalidade: Programa Nacional de Qualificação da Assistência Farmacêutica											
Produto: Programa Nacional de Qualificação da Assistência Farmacêutica											
Unid.Medida: Percentual											
Local. das Metas: Município											
Fonte de Recursos											
15001002 Recursos não Vinculados de Impostos - Saúde			27.162,00		28.046,00		28.886,00		29.754,00		113.848,00
16000000 Transferências Fundo a Fundo de Recursos do SUS provenientes do Governo Federal - Bloco de Manutenção das Ações e Serviços Públicos de Saúde			111.662,00		115.292,00		118.750,00		122.313,00		468.017,00
16210000 Transferências Fundo a Fundo de Recursos do SUS provenientes do Governo Estadual			26.000,00		26.845,00		27.651,00		28.481,00		108.977,00
Ação: 2058 Tratamento de Saúde Fora do Domicílio - TFD											
Unid.Orçamentária: Fundo Municipal de Saúde		100	49.675,00	100	51.290,00	100	52.828,00	100	54.414,00	400	208.207,00
Finalidade: Tratamento de Saúde Fora do Domicílio - TFD											
Produto: Tratamento de Saúde Fora do Domicílio - TFD											
Unid.Medida: Percentual											
Local. das Metas: Município											
Fonte de Recursos											
15001002 Recursos não Vinculados de Impostos - Saúde			49.675,00		51.290,00		52.828,00		54.414,00		208.207,00
Ação: 2081 Enfrentamento da Emergência COVID-19											
Unid.Orçamentária: Fundo Municipal de Saúde		100	1.703.415,00	100	1.758.778,00	100	1.811.541,00	100	1.865.889,00	400	7.139.623,00
Finalidade: Realização da ação coordenada de enfrentamento do coronavírus no âmbito do Município.											
Produto: Enfrentamento da Emergência COVID-19											
Unid.Medida: Percentual											
Local. das Metas: Município											
Fonte de Recursos											
15001002 Recursos não Vinculados de Impostos - Saúde			631.415,00		651.937,00		671.495,00		691.641,00		2.646.488,00
16020000 Transferências Fundo a Fundo de Recursos do SUS provenientes do Governo Federal - Bloco de Manutenção das Ações e Serviços Públicos de Saúde - Recursos destinados ao enfrentamento da COVID-19 no bojo			1.072.000,00		1.106.841,00		1.140.046,00		1.174.248,00		4.493.135,00
Ação: 2084 Serviço de Proteção Social de Calamidade Pública e de Emergência											
Unid.Orçamentária: Fundo Municipal de Ação Social		100	12.000,00	100	12.393,00	100	12.759,00	100	13.143,00	400	50.295,00
Finalidade: Atender as necessidades da população em caso de Calamidade Pública e de Emergência											



Prefeitura Municipal de Manaíra

Secretaria de Finanças

Departamento de Contabilidade - PPA-Plano Plurianual - 2022 à 2025 - R\$ 1,00

Anexo XII A - Despesas por Programas, Ações e Fonte de Recursos

185

Programas e Ações por Órgão	2022		2023		2024		2025		Total	
	Meta Física	Valor	Meta Física	Valor	Meta Física	Valor	Meta Física	Valor	Meta Física	Valor
Produto: Serviço de Proteção Social de Calamidade Pública e de Emergência										
Unid. Medida: Percentual										
Local. das Metas: Município										
Fonte de Recursos										
15001000 Recursos Livres (Ordinário)		5.000,00		5.164,00		5.316,00		5.476,00		20.956,00
16600000 Transferência de Recursos do Fundo Nacional de Assistência Social - FNAS		7.000,00		7.229,00		7.443,00		7.667,00		29.339,00
Ação: 2109 Manutenção das Atividades dos Conselhos de Saúde										
Unid. Orçamentária: Secretaria de Saúde	100	10.162,00	100	10.493,00	100	10.807,00	100	11.132,00	400	42.594,00
Finalidade: Manter as atividades dos conselheiro de saúde										
Produto: Manutenção das Atividades dos Conselhos de Saúde										
Unid. Medida: Percentual										
Local. das Metas: Município										
Fonte de Recursos										
15001002 Recursos não Vinculados de Impostos - Saúde		10.162,00		10.493,00		10.807,00		11.132,00		42.594,00
Ação: 2110 Enfrentamento da Emergência e Calamidade Pública em Saúde										
Unid. Orçamentária: Fundo Municipal de Saúde	100	6.162,00	100	6.361,00	100	6.555,00	100	6.752,00	400	25.830,00
Finalidade: Realizar e executar medidas Enfrentamento da Emergência e Calamidade Pública em Saúde										
Produto: Enfrentamento da Emergência e Calamidade Pública em Saúde										
Unid. Medida: Percentual										
Local. das Metas: Município										
Fonte de Recursos										
15001002 Recursos não Vinculados de Impostos - Saúde		6.162,00		6.361,00		6.555,00		6.752,00		25.830,00



Prefeitura Municipal de Manaíra

Secretaria de Finanças

Departamento de Contabilidade - PPA-Plano Plurianual - 2022 à 2025 - R\$ 1,00

Anexo XII A - Despesas por Programas, Ações e Fonte de Recursos

186

Programas e Ações por Órgão	2022		2023		2024		2025		Total	
	Meta Física	Valor	Meta Física	Valor	Meta Física	Valor	Meta Física	Valor	Meta Física	Valor
Programa: 1009 MUNICÍPIO SEM POBREZA E COM MENOR DESIGUALDADE SOCIAL Objetivo: COMBATER A POBREZA E EXTREMA POBREZA NO MUNICÍPIO, CONTRIBUINDO PARA A REDUÇÃO DE DESIGUALDADES SOCIAIS E PROMOVER A PROTEÇÃO SOCIAL DA POPULAÇÃO EM SITUAÇÃO DE VULNERABILIDADE E RISCO SOCIAL. MacroObjetivo: Equidade, cidadania e promoção dos direitos humanos Público Alvo: Crianças, Jovens e Adultos Órgão Responsável: Prefeitura Municipal Órgãos Participantes: Prefeitura Municipal Indicadores Indicador Crianças, Jovens e Adultos Fonte Diversas Referência Atual 100 Referência Esperada 100	1.900	633.948,00	1.900	654.574,00	1.900	674.178,00	1.900	694.413,00	7.600	2.657.113,00
Ação: 1045 Estruturação da Rede de Serviços de Proteção Social Básica Unid.Orçamentária: Fundo Municipal de Ação Social Finalidade: Construir/equipar a rede de serviços socioassistenciais, adquirindo os equipamentos necessários à execução dos serviços, qualificando a oferta através de equipamentos sociais acessíveis e com padrão apropriado para as atividades a serem desenvolvidas. Produto: Estruturação da Rede de Serviços de Proteção Social Básica Unid.Medida: Percentual Local. das Metas: Município Fonte de Recursos 16600000 Transferência de Recursos do Fundo Nacional de Assistência Social - FNAS	100	21.378,00	100	22.072,00	100	22.736,00	100	23.418,00	400	89.604,00
Ação: 2061 Manutenção do Conselho Tutelar Unid.Orçamentária: Secretaria de Ação Social Finalidade: Manutenção do Conselho Tutelar Produto: Conselho Tutelar Unid.Medida: Percentual Local. das Metas: Município Fonte de Recursos 15001000 Recursos Livres (Ordinário)	100	125.300,00	100	129.373,00	100	133.255,00	100	137.253,00	400	525.181,00
Ação: 2062 Manutenção das Atividades de Controle Social Unid.Orçamentária: Secretaria de Ação Social Finalidade: Manutenção das Atividades de Controle Social Produto: Controle Social Unid.Medida: Percentual Local. das Metas: Município Fonte de Recursos 15001000 Recursos Livres (Ordinário)	100	9.500,00	100	9.809,00	100	10.103,00	100	10.406,00	400	39.818,00



Prefeitura Municipal de Manaíra

Secretaria de Finanças

Departamento de Contabilidade - PPA-Plano Plurianual - 2022 à 2025 - R\$ 1,00

Anexo XII A - Despesas por Programas, Ações e Fonte de Recursos

Programas e Ações por Órgão		2022		2023		2024		2025		Total	
		Meta Física	Valor	Meta Física	Valor	Meta Física	Valor	Meta Física	Valor	Meta Física	Valor
Ação: 2063 Manutenção do Bloco da Proteção Social Básica- Componente : SCFV/ PBF		100	62.200,00	100	64.227,00	100	66.146,00	100	68.132,00	400	260.705,00
Unid.Orçamentária:Fundo Municipal de Ação Social											
Finalidade:Ampliar a oferta integrada de serviços, programas, projetos e benefícios da Assistência Social, executando o trabalho social com famílias ; executando os serviços de convivência e fortalecimento de vínculos de acordo com a Tipificação, conforme protocolo de gestão integrada entre serviços e benefícios; consolidando a Política de Assistência Social no município, no âmbito da Proteção Social Básica, desenvolvendo ações previstas na mesma e asseguradas pela NOB/SUAS.											
Produto: Componente : SCFV/ PBF											
Unid.Medida:Percentual											
Local. das Metas:Município											
Fonte de Recursos											
15001000 Recursos Livres (Ordinário)			12.000,00		12.393,00		12.760,00		13.144,00		50.297,00
16600000 Transferência de Recursos do Fundo Nacional de Assistência Social - FNAS			50.200,00		51.834,00		53.386,00		54.988,00		210.408,00
Ação: 2064 Manutenção do Bloco da Gestão do Prog.Bolsa Família e do Cadastro Único- IGD BF		100	42.000,00	100	43.370,00	100	44.662,00	100	46.004,00	400	176.036,00
Unid.Orçamentária:Fundo Municipal de Ação Social											
Finalidade:Manter as ações relacionadas à Gestão do Prog.Bolsa Família e do Cadastro Único, acompanhamento das condicionalidades do programa, bem como desenvolver projetos complementares com as famílias beneficiárias.											
Produto:IGD BF											
Unid.Medida:Percentual											
Local. das Metas: Município											
Fonte de Recursos											
15001000 Recursos Livres (Ordinário)			16.000,00		16.522,00		17.014,00		17.525,00		67.061,00
16600000 Transferência de Recursos do Fundo Nacional de Assistência Social - FNAS			26.000,00		26.848,00		27.648,00		28.479,00		108.975,00
Ação: 2065 Manutenção do Bloco da Gestão do SUAS		100	17.643,00	100	18.219,00	100	18.761,00	100	19.325,00	400	73.948,00
Unid.Orçamentária:Fundo Municipal de Ação Social											
Finalidade:Manter os Sistemas Municipais de Vigilância Social, Informações Sociais e Monitoramento e Avaliação para garantir a produção, análise, divulgação e o uso da informação para que a Política Pública de Assistência Social possa ser concretizada, monitorada e avaliada de forma eficiente e eficaz.											
Produto:Manutenção do Bloco da Gestão do SUAS											
Unid.Medida:Percentual											
Local. das Metas: Município											
Fonte de Recursos											
15001000 Recursos Livres (Ordinário)			5.500,00		5.679,00		5.849,00		6.025,00		23.053,00
16600000 Transferência de Recursos do Fundo Nacional de Assistência Social - FNAS			12.143,00		12.540,00		12.912,00		13.300,00		50.895,00
Ação: 2066 Manutenção dos Benefícios Eventuais		100	52.154,00	100	53.850,00	100	55.464,00	100	57.129,00	400	218.597,00



Prefeitura Municipal de Manaíra

Secretaria de Finanças

Departamento de Contabilidade - PPA-Plano Plurianual - 2022 à 2025 - R\$ 1,00

Anexo XII A - Despesas por Programas, Ações e Fonte de Recursos

188

Programas e Ações por Órgão				2022		2023		2024		2025		Total	
				Meta Física	Valor	Meta Física	Valor	Meta Física	Valor	Meta Física	Valor	Meta Física	Valor
Unid.Orçamentária:Fundo Municipal de Ação Social													
Finalidade:Manutenção dos Benefícios Eventuais, para enfrentamento a extrema pobreza													
Produto:Manutenção dos Benefícios Eventuais													
Unid.Medida:Percentual													
Local. das Metas:Município													
Fonte de Recursos													
15001000 Recursos Livres (Ordinário)					52.154,00		53.850,00		55.464,00		57.129,00		218.597,00
Ação: 2067 Manutenção dos Blocos: Proteção Social Básica-PSB , BF e Gestão do SUAS				100	15.324,00	100	15.826,00	100	16.294,00	100	16.784,00	400	64.228,00
Unid.Orçamentária:Fundo Municipal de Ação Social													
Finalidade:Ampliar a oferta integrada de serviços, programas, projetos e benefícios da Assistência Social													
Produto:Proteção Social Básica-PSB , BF e Gestão do SUAS													
Unid.Medida:Percentual													
Local. das Metas: Município													
Fonte de Recursos													
15001000 Recursos Livres (Ordinário)					7.662,00		7.912,00		8.148,00		8.393,00		32.115,00
16600000 Transferência de Recursos do Fundo Nacional de Assistência Social - FNAS					7.662,00		7.914,00		8.146,00		8.391,00		32.113,00
Ação: 2068 Prog. de Capacitação e Formação dos Trabalhadores do SUAS				100	25.000,00	100	25.813,00	100	26.587,00	100	27.384,00	400	104.784,00
Unid.Orçamentária:Fundo Municipal de Ação Social													
Finalidade:Prog. de Capacitação e Formação dos Trabalhadores do SUAS													
Produto:Capacitação e Formação													
Unid.Medida:Percentual													
Local. das Metas:Município													
Fonte de Recursos													
15001000 Recursos Livres (Ordinário)					25.000,00		25.813,00		26.587,00		27.384,00		104.784,00
Ação: 2071 Programa Primeira Infância - Criança Feliz				100	171.424,00	100	176.997,00	100	182.306,00	100	187.775,00	400	718.502,00
Unid.Orçamentária:Fundo Municipal de Ação Social													
Finalidade:Manter o Programa Primeira Infância - Criança Feliz													
Produto:Programa Criança Felix													
Unid.Medida:Percentual													
Local. das Metas:Município													
Fonte de Recursos													
15001000 Recursos Livres (Ordinário)					9.324,00		9.627,00		9.918,00		10.215,00		39.084,00
16600000 Transferência de Recursos do Fundo Nacional de Assistência Social - FNAS					162.100,00		167.370,00		172.388,00		177.560,00		679.418,00
Ação: 2075 Manutenção de Carros-Pipas				100	53.000,00	100	54.724,00	100	56.364,00	100	58.054,00	400	222.142,00
Unid.Orçamentária:Secretaria de Agricultura e Abastecimento													
Finalidade:Contratar Carros Pipas para Abastecimento de Comunidades Rurais													
Produto:Carros-Pipas													
Unid.Medida:Percentual													
Município													



Prefeitura Municipal de Manaíra

Secretaria de Finanças

Departamento de Contabilidade - PPA-Plano Plurianual - 2022 à 2025 - R\$ 1,00

Anexo XII A - Despesas por Programas, Ações e Fonte de Recursos

189

Programas e Ações por Órgão	2022		2023		2024		2025		Total	
	Meta Física	Valor	Meta Física	Valor	Meta Física	Valor	Meta Física	Valor	Meta Física	Valor
Local. das Metas:										
15001000 Recursos Livres (Ordinário)		53.000,00		54.724,00		56.364,00		58.054,00		222.142,00
Ação: 2091 Incentivo a Implantação de Cooperativas	100	15.525,00	100	16.029,00	100	16.509,00	100	17.007,00	400	65.070,00
Unid.Orçamentária: Secretaria de Ação Social										
Finalidade: Incentivar a população na Implantação de Cooperativas no setor textil, cerâmica e etc.										
Produto: Cooperativas										
Unid.Medida: Percentual										
Local. das Metas: Município										
Fonte de Recursos										
15001000 Recursos Livres (Ordinário)		15.525,00		16.029,00		16.509,00		17.007,00		65.070,00
Ação: 2092 Programa de Proteção e Apoio à Mulher vítima de Violência	100	8.500,00	100	8.777,00	100	9.039,00	100	9.311,00	400	35.627,00
Unid.Orçamentária: Fundo Municipal de Ação Social										
Finalidade: Melhorar as condições para as mulheres										
Produto: Proteção e Apoio à Mulher										
Unid.Medida: Percentual										
Local. das Metas: Município										
Fonte de Recursos										
15001000 Recursos Livres (Ordinário)		8.500,00		8.777,00		9.039,00		9.311,00		35.627,00
Ação: 2098 Co-financiamento dos serv.,prog. e proj.e benefícios do suas - REC.ESTADO	100	15.000,00	100	15.488,00	100	15.952,00	100	16.431,00	400	62.871,00
Unid.Orçamentária: Fundo Municipal de Ação Social										
Finalidade: Ampliar a cobertura da rede socioassistencial do município, bem como, assegurar a cobertura dos benefícios eventuais, em cumprimento ao Pacto federativo com a participação dos três entes no cofinanciamento da política de assistência social										
Produto: Co-financiamento dos serv.,prog. e proj.e benefícios do suas - REC.ESTADO										
Unid.Medida: Percentual										
Local. das Metas: Município										
Fonte de Recursos										
16610000 Transferência de Recursos dos Fundos Estaduais de Assistência Social		15.000,00		15.488,00		15.952,00		16.431,00		62.871,00



Prefeitura Municipal de Manaíra

Secretaria de Finanças

Departamento de Contabilidade - PPA-Plano Plurianual - 2022 à 2025 - R\$ 1,00

Anexo XII A - Despesas por Programas, Ações e Fonte de Recursos

190

Programas e Ações por Órgão	2022		2023		2024		2025		Total	
	Meta Física	Valor	Meta Física	Valor	Meta Física	Valor	Meta Física	Valor	Meta Física	Valor
Programa: 1010 APRIMORAMENTO DOS SERVIÇOS PÚBLICOS COM EFICIENCIA E SUSTENTABILIDADE Objetivo: ATENDIMENTO AS DEMANDAS OPERACIONAIS MacroObjetivo: Infraestrutura para o desenvolvimento integrado e sustentável Público Alvo: Toda População Órgão Responsável: Prefeitura Municipal Órgãos Participantes: Prefeitura Municipal Indicadores Indicador População Fonte Diversas Referência Atual 100 Referência Esperada 100	3.900	1.515.212,00	3.900	1.564.465,00	3.900	1.611.393,00	3.900	1.659.741,00	15.600	6.350.811,00
Ação: 1008 Construção, Reconstrução e Ampliação de Praças , Parques, Jardins, Canteiros e Vias Públicas Unid.Orçamentária: Secretaria de Obras Públicas e Serviços Urbanos Finalidade: Melhoria de Infra Estrutura Urbana Produto: Construção, Reconstrução e Ampliação Unid.Medida: Percentual Local. das Metas: Município Fonte de Recursos 15001000 Recursos Livres (Ordinário) 17000000 Outras Transferências de Convênios ou Instrumentos Congêneres da União	100	152.036,00	100	156.978,00	100	161.686,00	100	166.536,00	400	637.236,00
Ação: 1009 Aquisição e Desapropriação de Imóvel Unid.Orçamentária: Secretaria de Obras Públicas e Serviços Urbanos Finalidade: Aquisição e Desapropriação de Imóvel Produto: Desapropriação de Imóvel Unid.Medida: Percentual Local. das Metas: No Município Fonte de Recursos 15001000 Recursos Livres (Ordinário)	100	40.000,00	100	41.300,00	100	42.539,00	100	43.815,00	400	167.654,00
Ação: 1010 Aquisição de Veículos, Máquinas e equipamentos Unid.Orçamentária: Secretaria de Obras Públicas e Serviços Urbanos Finalidade: Equipar a Secretaria de Obras Públicas e Serviços Urbanos Produto: Veículos, Máquinas e equipamentos Unid.Medida: Percentual Local. das Metas: Município Fonte de Recursos 15001000 Recursos Livres (Ordinário) 17000000 Outras Transferências de Convênios ou Instrumentos Congêneres da União 17010000 Outras Transferências de Convênios ou Instrumentos Congêneres	100	122.000,00	100	125.966,00	100	129.745,00	100	133.637,00	400	511.348,00

190



Prefeitura Municipal de Manaíra

Secretaria de Finanças

Departamento de Contabilidade - PPA-Plano Plurianual - 2022 à 2025 - R\$ 1,00

Anexo XII A - Despesas por Programas, Ações e Fonte de Recursos

Programas e Ações por Órgão		2022		2023		2024		2025		Total	
		Meta Física	Valor	Meta Física	Valor	Meta Física	Valor	Meta Física	Valor	Meta Física	Valor
dos Estados											
17550000 Recursos de Alienação de Bens/Ativos - Administração Direta			50.000,00		51.625,00		53.174,00		54.769,00		209.568,00
Ação: 1011	Construção, Reconstrução e Ampliação de Casas Populares	100	42.036,00	100	43.402,00	100	44.706,00	100	46.046,00	400	176.190,00
Unid.Orçamentária: Secretaria de Obras Públicas e Serviços Urbanos											
Finalidade: Construção de Casas Populares											
Produto: Construção, Reconstrução e Ampliação											
Unid.Medida: Percentual											
Local. das Metas: Município											
Fonte de Recursos											
15001000 Recursos Livres (Ordinário)			10.000,00		10.325,00		10.635,00		10.954,00		41.914,00
17000000 Outras Transferências de Convênios ou Instrumentos Congêneres da União			21.036,00		21.720,00		22.372,00		23.042,00		88.170,00
17010000 Outras Transferências de Convênios ou Instrumentos Congêneres dos Estados			11.000,00		11.357,00		11.699,00		12.050,00		46.106,00
Ação: 1012	Expansão do Sistema de Abastecimento D'água e Perfuração e Instalação de Poços	100	37.000,00	100	38.202,00	100	39.350,00	100	40.531,00	400	155.083,00
Unid.Orçamentária: Secretaria de Obras Públicas e Serviços Urbanos											
Finalidade: Expansão do Sistema de Abastecimento D'água , Perfuração e Instalação de Poços											
Produto: Abastecimento D'água e Perfuração e Instalação de Poços											
Unid.Medida: Percentual											
Local. das Metas: Município											
Fonte de Recursos											
15001000 Recursos Livres (Ordinário)			5.000,00		5.163,00		5.317,00		5.477,00		20.957,00
17000000 Outras Transferências de Convênios ou Instrumentos Congêneres da União			21.000,00		21.682,00		22.334,00		23.004,00		88.020,00
17010000 Outras Transferências de Convênios ou Instrumentos Congêneres dos Estados			11.000,00		11.357,00		11.699,00		12.050,00		46.106,00
Ação: 1013	Expansão de Rede de Iluminação Pública no Município	100	6.000,00	100	6.195,00	100	6.381,00	100	6.573,00	400	25.149,00
Unid.Orçamentária: Secretaria de Obras Públicas e Serviços Urbanos											
Finalidade: Expansão de Rede de Iluminação Pública no Município											
Produto: Iluminação Pública											
Unid.Medida: Percentual											
Local. das Metas: Município											
Fonte de Recursos											
15001000 Recursos Livres (Ordinário)			6.000,00		6.195,00		6.381,00		6.573,00		25.149,00
Ação: 1015	Construção, Reconst.e Ampl.do Sistema de Esgot. Sanitário/Saneamento Básico	100	37.000,00	100	38.203,00	100	39.349,00	100	40.530,00	400	155.082,00
Unid.Orçamentária: Secretaria de Obras Públicas e Serviços Urbanos											
Finalidade: Manter a Construção, Reconst.e Ampl.do Sistema de Esgot. Sanitário/Saneamento Básico para a população											
Produto: Construção, Reconst.e Ampl.do Sistema de Esgot. Sanitário/Saneamento Básico											



Prefeitura Municipal de Manaíra

Secretaria de Finanças

Departamento de Contabilidade - PPA-Plano Plurianual - 2022 à 2025 - R\$ 1,00

Anexo XII A - Despesas por Programas, Ações e Fonte de Recursos

Programas e Ações por Órgão		2022		2023		2024		2025		Total	
		Meta Física	Valor	Meta Física	Valor	Meta Física	Valor	Meta Física	Valor	Meta Física	Valor
Unid.Medida: Percentual											
Local. das Metas: Município											
Fonte de Recursos											
15001000 Recursos Livres (Ordinário)			5.000,00		5.163,00		5.317,00		5.477,00		20.957,00
17000000 Outras Transferências de Convênios ou Instrumentos Congêneres da União			21.000,00		21.682,00		22.334,00		23.004,00		88.020,00
17010000 Outras Transferências de Convênios ou Instrumentos Congêneres dos Estados			11.000,00		11.358,00		11.698,00		12.049,00		46.105,00
<hr/>											
Ação: 1016 Modernização e Adquirição de Aterro Sanitário		100	11.000,00	100	11.358,00	100	11.698,00	100	12.050,00	400	46.106,00
Unid.Orçamentária: Secretaria de Obras Públicas e Serviços Urbanos											
Finalidade: Modernizar e Adquirir o Aterro Sanitário ao Plano de Resíduos Sólidos do Município											
Produto: Aterro Sanitário											
Unid.Medida: Percentual											
Local. das Metas: Município											
Fonte de Recursos											
15001000 Recursos Livres (Ordinário)			5.000,00		5.163,00		5.317,00		5.477,00		20.957,00
17000000 Outras Transferências de Convênios ou Instrumentos Congêneres da União			6.000,00		6.195,00		6.381,00		6.573,00		25.149,00
<hr/>											
Ação: 1017 Implantação de Sistema de Abastecimento D'água na Zona Rural		100	483.000,00	100	498.698,00	100	513.659,00	100	529.070,00	400	2.024.427,00
Unid.Orçamentária: Secretaria de Obras Públicas e Serviços Urbanos											
Finalidade: Implantação de Sistema de Abastecimento D'água na Zona Rural											
Produto: Abastecimento D'água											
Unid.Medida: Percentual											
Local. das Metas: Município											
Fonte de Recursos											
15001000 Recursos Livres (Ordinário)			5.000,00		5.163,00		5.317,00		5.477,00		20.957,00
17000000 Outras Transferências de Convênios ou Instrumentos Congêneres da União			472.000,00		487.340,00		501.961,00		517.020,00		1.978.321,00
17010000 Outras Transferências de Convênios ou Instrumentos Congêneres dos Estados			6.000,00		6.195,00		6.381,00		6.573,00		25.149,00
<hr/>											
Ação: 1020 Construção, Reconst., Reforma e Ampliação de Unid.Escolares do Ens. Fundamental e Equipamentos		100	38.000,00	100	39.237,00	100	40.411,00	100	41.626,00	400	159.274,00
Unid.Orçamentária: Secretaria de Educação e Cultura											
Finalidade: Uma melhor qualidade de ensino a população											
Produto: Construção, Reconst., Reforma e Ampliação											
Unid.Medida: Percentual											
Local. das Metas: Município											
Fonte de Recursos											
15001001 Recursos não Vinculados de Impostos - MDE			10.000,00		10.326,00		10.634,00		10.954,00		41.914,00
15690000 Outras Transferências de Recursos do FNDE Controle dos demais recursos originários de transferências do Fundo Nacional do Desenvolvimento da Educação - FNDE.			21.000,00		21.683,00		22.333,00		23.004,00		88.020,00



Prefeitura Municipal de Manaíra

Secretaria de Finanças

Departamento de Contabilidade - PPA-Plano Plurianual - 2022 à 2025 - R\$ 1,00

Anexo XII A - Despesas por Programas, Ações e Fonte de Recursos

Programas e Ações por Órgão	2022		2023		2024		2025		Total	
	Meta Física	Valor	Meta Física	Valor	Meta Física	Valor	Meta Física	Valor	Meta Física	Valor
15710000 Transferências do Estado referentes a Convênios e Instrumentos Congêneres vinculados à Educação		7.000,00		7.228,00		7.444,00		7.668,00		29.340,00
Ação: 1038 Aquisição e Desapropriação de Imóvel Para a Saúde	100	25.000,00	100	25.813,00	100	26.587,00	100	27.384,00	400	104.784,00
Unid.Orçamentária: Fundo Municipal de Saúde										
Finalidade: Aquisição e Desapropriação de Imóvel Para a Saúde										
Produto: Desapropriação de Imóvel										
Unid.Medida: Percentual										
Local. das Metas: Município										
Fonte de Recursos										
15001002 Recursos não Vinculados de Impostos - Saúde		25.000,00		25.813,00		26.587,00		27.384,00		104.784,00
Ação: 1039 Construir, Ampliar e Reformar Secretaria de Saúde	100	22.143,00	100	22.863,00	100	23.549,00	100	24.255,00	400	92.810,00
Unid.Orçamentária: Secretaria de Saúde										
Finalidade: Construir, Ampliar e Reformar Secretaria de Saúde										
Produto: Construir, Ampliar e Reformar										
Unid.Medida: Percentual										
Local. das Metas: Município										
Fonte de Recursos										
15001002 Recursos não Vinculados de Impostos - Saúde		22.143,00		22.863,00		23.549,00		24.255,00		92.810,00
Ação: 1044 Aquisição de Veículos e Equipamentos p/ Secretaria de Ação Social	100	10.378,00	100	10.715,00	100	11.037,00	100	11.368,00	400	43.498,00
Unid.Orçamentária: Secretaria de Ação Social										
Finalidade: Adquirir Veículos e Equipamentos p/ Secretaria de Ação Social										
Produto: Veículos e Equipamentos										
Unid.Medida: Percentual										
Local. das Metas: Município										
Fonte de Recursos										
15001000 Recursos Livres (Ordinário)		10.378,00		10.715,00		11.037,00		11.368,00		43.498,00
Ação: 1048 Construção e Melhoria de Matadouro Público	100	11.000,00	100	11.358,00	100	11.698,00	100	12.050,00	400	46.106,00
Unid.Orçamentária: Secretaria de Agricultura e Abastecimento										
Finalidade: Construção e Melhoria de Matadouro Público										
Produto: Matadouro Público										
Unid.Medida: Percentual										
Local. das Metas: Município										
Fonte de Recursos										
15001000 Recursos Livres (Ordinário)		5.000,00		5.163,00		5.317,00		5.477,00		20.957,00
17010000 Outras Transferências de Convênios ou Instrumentos Congêneres dos Estados		6.000,00		6.195,00		6.381,00		6.573,00		25.149,00
Ação: 1049 Construção e Melhoria de Centro de Comercialização	100	28.119,00	100	29.033,00	100	29.904,00	100	30.801,00	400	117.857,00
Unid.Orçamentária: Secretaria de Agricultura e Abastecimento										
Finalidade: Construção e Melhoria de Centro de Comercialização										
Produto: Construção e Melhoria de Centro de Comercialização										
Unid.Medida: Percentual										



Prefeitura Municipal de Manaíra

Secretaria de Finanças

Departamento de Contabilidade - PPA-Plano Plurianual - 2022 à 2025 - R\$ 1,00

Anexo XII A - Despesas por Programas, Ações e Fonte de Recursos

Programas e Ações por Órgão	2022		2023		2024		2025		Total	
	Meta Física	Valor	Meta Física	Valor	Meta Física	Valor	Meta Física	Valor	Meta Física	Valor
Local. das Metas:Município										
Fonte de Recursos										
15001000 Recursos Livres (Ordinário)		28.119,00		29.033,00		29.904,00		30.801,00		117.857,00
Ação: 1063 Construção e/ou Ampliação do cemitério público municipal	100	21.000,00	100	21.682,00	100	22.334,00	100	23.004,00	400	88.020,00
Unid.Orçamentária:Secretaria de Obras Públicas e Serviços Urbanos										
Finalidade:Melhorar a infra estrutura do cemitério municipal										
Produto:Construção e/ou Ampliação										
Unid.Medida:Percentual										
Local. das Metas:Município										
Fonte de Recursos										
15001000 Recursos Livres (Ordinário)		10.000,00		10.325,00		10.635,00		10.954,00		41.914,00
17010000 Outras Transferências de Convênios ou Instrumentos Congêneres dos Estados		11.000,00		11.357,00		11.699,00		12.050,00		46.106,00
Ação: 2012 Manutenção da Iluminação Pública	100	291.000,00	100	300.461,00	100	309.468,00	100	318.753,00	400	1.219.682,00
Unid.Orçamentária:Secretaria de Obras Públicas e Serviços Urbanos										
Finalidade:Manutenção da Iluminação Pública										
Produto: Iluminação Pública										
Unid.Medida:Percentual										
Local. das Metas:Município										
Fonte de Recursos										
15001000 Recursos Livres (Ordinário)		284.000,00		293.232,00		302.025,00		311.086,00		1.190.343,00
17510000 Recursos da Contribuição para o Custeio do Serviço de Iluminação Pública - COSIP		7.000,00		7.229,00		7.443,00		7.667,00		29.339,00
Ação: 2059 Programa Mais Médicos no Município	100	75.000,00	100	77.438,00	100	79.760,00	100	82.154,00	400	314.352,00
Unid.Orçamentária:Fundo Municipal de Saúde										
Finalidade: Programa Mais Médicos no Município										
Produto: Programa Mais Médicos										
Unid.Medida:Percentual										
Local. das Metas:Município										
Fonte de Recursos										
15001002 Recursos não Vinculados de Impostos - Saúde		37.500,00		38.719,00		39.880,00		41.077,00		157.176,00
16000000 Transferências Fundo a Fundo de Recursos do SUS provenientes do Governo Federal - Bloco de Manutenção das Ações e Serviços Públicos de Saúde		37.500,00		38.719,00		39.880,00		41.077,00		157.176,00
Ação: 2079 Manut. Subv. Sociais – Fundação Napoleão Laureano (Hospital Laureano)	100	60.500,00	100	62.466,00	100	64.341,00	100	66.271,00	400	253.578,00
Unid.Orçamentária:Fundo Municipal de Saúde										
Finalidade:Atender a demanda autorizando a municipalidade a firmar Convênio com a Fundação Napoleão Laureano, Mantenedora do Hospital Napoleão Laureano, entidade da Sociedade Civil, sem fins lucrativos, inscrita no CNPJ sob nº 09.112.236/0001-94, para repasse de recursos financeiros mensais no valor de R\$ 1.000,00 (um mil reais) a título de subvenção social.										
Produto: Subv. Sociais – Fundação Napoleão Laureano										



Prefeitura Municipal de Manaíra

Secretaria de Finanças

Departamento de Contabilidade - PPA-Plano Plurianual - 2022 à 2025 - R\$ 1,00

Anexo XII A - Despesas por Programas, Ações e Fonte de Recursos

195

Programas e Ações por Órgão	2022		2023		2024		2025		Total	
	Meta Física	Valor	Meta Física	Valor	Meta Física	Valor	Meta Física	Valor	Meta Física	Valor
Unid.Medida: Percentual Local. das Metas: Município Fonte de Recursos 15001002 Recursos não Vinculados de Impostos - Saúde		60.500,00		62.466,00		64.341,00		66.271,00		253.578,00
Ação: 2097 Manutenção dos Conselhos da Assistência Social Unid.Orçamentária: Fundo Municipal de Ação Social Finalidade: Dotar o CMAS de condições de gestão para poder atuar no Controle Social da Política Municipal de Assistência Social e do Programa Bolsa Família, através de ações planejadas, realização de conferência municipal, audiência pública, capacitação, etc. Produto: Conselhos da Assistência Social Unid.Medida: Percentual Local. das Metas: Município Fonte de Recursos 15001000 Recursos Livres (Ordinário)	100	3.000,00	100	3.097,00	100	3.191,00	100	3.287,00	400	12.575,00



Prefeitura Municipal de Manaíra

Secretaria de Finanças

Departamento de Contabilidade - PPA-Plano Plurianual - 2022 à 2025 - R\$ 1,00

Anexo XII A - Despesas por Programas, Ações e Fonte de Recursos

Programas e Ações por Órgão				2022		2023		2024		2025		Total	
				Meta Física	Valor	Meta Física	Valor	Meta Física	Valor	Meta Física	Valor	Meta Física	Valor
Programa: 1011	PROMOÇÃO E DEMOCRATIZAÇÃO DAS PRÁTICAS DE ESPORTES E LAZER			900	847.424,00	900	874.968,00	900	901.215,00	900	928.254,00	3.600	3.551.861,00
Objetivo: PROMOVER O ESPORTE E O LAZER COMO DIREITOS CONSTITUCIONAIS, CONTRIBUINDO PARA A MELHORIA DA QUALIDADE DE VIDA E PARA O DESENVOLVIMENTO HUMANO, NAS DIMENSÕES DO ESPORTE DE RENDIMENTO, ESPORTE DE PARTICIPAÇÃO E ESPORTE EDUCACIONAL. GERIR A INFRA-ESTRUTURA NECESSÁRIA PARA O DESENVOLVIMENTO DO ESPORTE E LAZER ATRAVÉS DOS EQUIPAMENTOS ESPORTIVOS MUNICIPAIS.													
MacroObjetivo: Infraestrutura para o desenvolvimento integrado e sustentável													
Público Alvo: Toda População													
Órgão Responsável: Prefeitura Municipal													
Órgãos Participantes: Prefeitura Municipal													
Indicadores													
Indicador População													
Fonte Diversas													
Referência Atual 100													
Referência Esperada 100													
Ação: 1031 Construção, Ampliação e Reforma de Quadra Escolar				100	694.000,00	100	716.555,00	100	738.053,00	100	760.195,00	400	2.908.803,00
Unid.Orçamentária: Secretaria de Educação e Cultura													
Finalidade: Desenvolver a capacidade física dos alunos													
Produto: Construção, Ampliação e Reforma													
Unid.Medida: Percentual													
Local. das Metas: Município													
Fonte de Recursos													
15001001 Recursos não Vinculados de Impostos - MDE					5.000,00		5.163,00		5.317,00		5.477,00		20.957,00
15690000 Outras Transferências de Recursos do FNDE Controle dos demais recursos originários de transferências do Fundo Nacional do Desenvolvimento da Educação - FNDE.					678.000,00		700.035,00		721.037,00		742.668,00		2.841.740,00
15710000 Transferências do Estado referentes a Convênios e Instrumentos Congêneres vinculados à Educação					11.000,00		11.357,00		11.699,00		12.050,00		46.106,00
Ação: 1033 Infraestrutura Esportiva- Campo				100	54.000,00	100	55.755,00	100	57.428,00	100	59.152,00	400	226.335,00
Unid.Orçamentária: Secretaria de Educação e Cultura													
Finalidade: Infraestrutura Esportiva													
Produto: Infraestrutura Esportiva													
Unid.Medida: Percentual													
Local. das Metas: Município													
Fonte de Recursos													
15001000 Recursos Livres (Ordinário)					1.000,00		1.033,00		1.063,00		1.095,00		4.191,00
17000000 Outras Transferências de Convênios ou Instrumentos Congêneres da União					37.000,00		38.202,00		39.349,00		40.530,00		155.081,00
17010000 Outras Transferências de Convênios ou Instrumentos Congêneres dos Estados					16.000,00		16.520,00		17.016,00		17.527,00		67.063,00



Prefeitura Municipal de Manaíra

Secretaria de Finanças

Departamento de Contabilidade - PPA-Plano Plurianual - 2022 à 2025 - R\$ 1,00

Anexo XII A - Despesas por Programas, Ações e Fonte de Recursos

197

Programas e Ações por Órgão	2022		2023		2024		2025		Total	
	Meta Física	Valor	Meta Física	Valor	Meta Física	Valor	Meta Física	Valor	Meta Física	Valor
Ação: 1069 Construção de Praça de Eventos	100	76.000,00	100	78.470,00	100	80.825,00	100	83.250,00	400	318.545,00
Unid.Orçamentária: Secretaria de Educação e Cultura										
Finalidade: Construção de Praça de Eventos										
Produto: Construção de Praça										
Unid.Medida: Percentual										
Local. das Metas: Município										
Fonte de Recursos										
15001000 Recursos Livres (Ordinário)		15.000,00		15.488,00		15.952,00		16.431,00		62.871,00
17000000 Outras Transferências de Convênios ou Instrumentos Congêneres da União		61.000,00		62.982,00		64.873,00		66.819,00		255.674,00
Ação: 2029 Manutenção das Atividades Esportivas	100	23.424,00	100	24.188,00	100	24.909,00	100	25.657,00	400	98.178,00
Unid.Orçamentária: Secretaria de Educação e Cultura										
Finalidade: Manutenção das Atividades Esportivas										
Produto: Manutenção das Atividades Esportivas										
Unid.Medida: Percentual										
Local. das Metas: Município										
Fonte de Recursos										
15001000 Recursos Livres (Ordinário)		23.424,00		24.188,00		24.909,00		25.657,00		98.178,00



Prefeitura Municipal de Manaíra

Secretaria de Finanças

Departamento de Contabilidade - PPA-Plano Plurianual - 2022 à 2025 - R\$ 1,00

Anexo XII A - Despesas por Programas, Ações e Fonte de Recursos

198

Programas e Ações por Órgão	2022		2023		2024		2025		Total	
	Meta Física	Valor	Meta Física	Valor	Meta Física	Valor	Meta Física	Valor	Meta Física	Valor
Programa: 1012 NOSSA CULTURA E IDENTIDADES Objetivo: DIRIGIR E SUPERVISIONAR AS AÇÕES DESENVOLVIDAS NO ÂMBITO DA POLÍTICA CULTURAL DO MUNICÍPIO. FOMENTAR A CONSTITUIÇÃO DE CANAIS DE PARTICIPAÇÃO SOCIAL, POSSIBILITANDO A ATUAÇÃO EFETIVA DE DIFERENTES SEGMENTOS NA GESTÃO DA POLÍTICA CULTURAL DO MUNICÍPIO. PROMOVER A QUALIFICAÇÃO DA INFRAESTRUTURA COM A IMPLANTAÇÃO DE AÇÕES DE MANUTENÇÃO DOS ESPAÇOS E CAPACITAÇÃO DE RECURSOS HUMANOS. MacroObjetivo: Equidade, cidadania e promoção dos direitos humanos Público Alvo: Toda População Órgão Responsável: Prefeitura Municipal Órgãos Participantes: Prefeitura Municipal Indicadores Indicador População Fonte Diversas Referência Atual 100 Referência Esperada 100	600	77.554,00	600	80.076,00	600	82.478,00	600	84.954,00	2.400	325.062,00
Ação: 1030 Aquisição de Equipamentos para as Atividades Culturais Unid.Orçamentária: Secretaria de Educação e Cultura Finalidade: Aquisição de Equipamentos para as Atividades Culturais Produto: Equipamentos Unid.Medida: Percentual Local. das Metas: Município Fonte de Recursos 15001000 Recursos Livres (Ordinário)	100	5.708,00	100	5.894,00	100	6.070,00	100	6.252,00	400	23.924,00
Ação: 2027 Promoção de Festas Tradicionais, Regionais e Folclóricas Unid.Orçamentária: Secretaria de Educação e Cultura Finalidade: Promoção de Festas Tradicionais, Regionais e Folclóricas Produto: Festas Tradicionais, Regionais e Folclóricas Unid.Medida: Percentual Local. das Metas: Município Fonte de Recursos 15001000 Recursos Livres (Ordinário)	100	34.500,00	100	35.622,00	100	36.690,00	100	37.792,00	400	144.604,00
Ação: 2028 Manutenção das Atividades Culturais Unid.Orçamentária: Secretaria de Educação e Cultura Finalidade: Manutenção das Atividades Culturais Produto: Manutenção das Atividades Culturais Unid.Medida: Percentual Local. das Metas: Município Fonte de Recursos 15001000 Recursos Livres (Ordinário)	100	19.346,00	100	19.976,00	100	20.574,00	100	21.191,00	400	81.087,00



Prefeitura Municipal de Manaíra

Secretaria de Finanças

Departamento de Contabilidade - PPA-Plano Plurianual - 2022 à 2025 - R\$ 1,00

Anexo XII A - Despesas por Programas, Ações e Fonte de Recursos

199

Programas e Ações por Órgão	2022		2023		2024		2025		Total	
	Meta Física	Valor	Meta Física	Valor	Meta Física	Valor	Meta Física	Valor	Meta Física	Valor
Ação: 2090 Roteiro Turístico	100	8.500,00	100	8.777,00	100	9.039,00	100	9.310,00	400	35.626,00
Unid.Orçamentária:Secretaria de Educação e Cultura										
Finalidade:Incentivar os turistas a conhecer aos rotas do cangaço, Ecoturismo da Serra doTeixeira, Festividades , etc.										
Produto:Turismo										
Unid.Medida:Percentual										
Local. das Metas:Município										
Fonte de Recursos										
15001000 Recursos Livres (Ordinário)		8.500,00		8.777,00		9.039,00		9.310,00		35.626,00
Ação: 2096 Promoção de Eventos Culturais, Turísticos , Sociais e Religiosos	100	9.500,00	100	9.807,00	100	10.105,00	100	10.409,00	400	39.821,00
Unid.Orçamentária:Secretaria Chefe do Gabinete do Prefeito										
Finalidade:Promover eventos sociais e religiosos para a população										
Produto:Eventos Culturais, Turísticos , Sociais e Religiosos										
Unid.Medida:Percentual										
Local. das Metas:Município										
Fonte de Recursos										
15001000 Recursos Livres (Ordinário)		5.500,00		5.678,00		5.850,00		6.026,00		23.054,00
17000000 Outras Transferências de Convênios ou Instrumentos Congêneres da União		4.000,00		4.129,00		4.255,00		4.383,00		16.767,00



Prefeitura Municipal de Manaíra

Secretaria de Finanças

Departamento de Contabilidade - PPA-Plano Plurianual - 2022 à 2025 - R\$ 1,00

Anexo XII A - Despesas por Programas, Ações e Fonte de Recursos

Programas e Ações por Órgão	2022		2023		2024		2025		Total	
	Meta Física	Valor	Meta Física	Valor	Meta Física	Valor	Meta Física	Valor	Meta Física	Valor
Programa: 1014 DESENVOLVIMENTO SUSTENTAVEL E INTEGRADO Objetivo: MELHORAR A GESTÃO DAS FUNÇÕES PÚBLICAS DE INTERESSE COMUM. TORNAR MAIS EFICIENTE A GESTÃO PÚBLICA MUNICIPAL. PROMOVER A INTEGRAÇÃO DAS POLÍTICAS PÚBLICAS DE GESTÃO URBANA NO MUNICÍPIO, DESENVOLVENDO SUA INFRAESTRUTURA. MacroObjetivo: Infraestrutura para o desenvolvimento integrado e sustentável Público Alvo: Toda População Órgão Responsável: Prefeitura Municipal Órgãos Participantes: Prefeitura Municipal Indicadores Indicador População Fonte Diversas Referência Atual 100 Referência Esperada 100	900	340.673,00	900	351.750,00	900	362.295,00	900	373.163,00	3.600	1.427.881,00
Ação: 1018 Pavimentação de Ruas e Construção em Paralelepípedo/ Implantação de Meio-Fios	100	207.072,00	100	213.803,00	100	220.217,00	100	226.821,00	400	867.913,00
Unid.Orçamentária: Secretaria de Obras Públicas e Serviços Urbanos Finalidade: Melhor Acessibilidade da população do município. Produto: Pavimentação de Ruas Unid.Medida: Percentual Local. das Metas: Município Fonte de Recursos 15001000 Recursos Livres (Ordinário)		5.000,00		5.163,00		5.317,00		5.477,00		20.957,00
17000000 Outras Transferências de Convênios ou Instrumentos Congêneres da União		101.036,00		104.320,00		107.450,00		110.672,00		423.478,00
17010000 Outras Transferências de Convênios ou Instrumentos Congêneres dos Estados		101.036,00		104.320,00		107.450,00		110.672,00		423.478,00
Ação: 1058 Expansão do Sistema de Abastecimento d'água	100	31.051,00	100	32.060,00	100	33.022,00	100	34.012,00	400	130.145,00
Unid.Orçamentária: Secretaria de Agricultura e Abastecimento Finalidade: Melhor qualidade de água para a população Produto: Água Unid.Medida: Percentual Local. das Metas: Município Fonte de Recursos 15001000 Recursos Livres (Ordinário)		5.175,00		5.343,00		5.503,00		5.669,00		21.690,00
17000000 Outras Transferências de Convênios ou Instrumentos Congêneres da União		25.876,00		26.717,00		27.519,00		28.343,00		108.455,00
Ação: 1059 Urbanização e Revitalização do Parque da Lagoa	100	31.050,00	100	32.059,00	100	33.020,00	100	34.012,00	400	130.141,00
Unid.Orçamentária: Secretaria de Obras Públicas e Serviços Urbanos Finalidade: Urbanizar e Revitalizar o Parque da Lagoa Produto: Urbanizar e Revitalizar Unid.Medida: Percentual Local. das Metas: Município Fonte de Recursos 15001000 Recursos Livres (Ordinário)		5.175,00		5.343,00		5.503,00		5.669,00		21.690,00
17000000 Outras Transferências de Convênios ou Instrumentos Congêneres da União		25.876,00		26.717,00		27.519,00		28.343,00		108.455,00



Prefeitura Municipal de Manaíra

Secretaria de Finanças

Departamento de Contabilidade - PPA-Plano Plurianual - 2022 à 2025 - R\$ 1,00

Anexo XII A - Despesas por Programas, Ações e Fonte de Recursos

201

Programas e Ações por Órgão	2022		2023		2024		2025		Total	
	Meta Física	Valor	Meta Física	Valor	Meta Física	Valor	Meta Física	Valor	Meta Física	Valor
15001000 Recursos Livres (Ordinário)		31.050,00		32.059,00		33.020,00		34.012,00		130.141,00
Ação: 1068 Implantação de Energia Solar (Operação de Crédito)	100	34.000,00	100	35.106,00	100	36.158,00	100	37.243,00	400	142.507,00
Unid.Orçamentária: Secretaria de Obras Públicas e Serviços Urbanos										
Finalidade: Implantação de Energia Solar (Operação de Crédito)										
Produto: Energia Solar										
Unid.Medida: Percentual										
Local. das Metas: Município										
Fonte de Recursos										
17540000 Recursos de Operações de Crédito		34.000,00		35.106,00		36.158,00		37.243,00		142.507,00
Ação: 2087 Apoio aos Agricultores na Implantação de Cooperativas	100	27.000,00	100	27.878,00	100	28.714,00	100	29.575,00	400	113.167,00
Unid.Orçamentária: Secretaria de Agricultura e Abastecimento										
Finalidade: Apoiar os agricultores no estímulo a implantação de cooperativas, associações (criação de peixes e camarões)no beneficiamento do Leite, entre outros										
Produto: Cooperativas										
Unid.Medida: Percentual										
Local. das Metas: Município										
Fonte de Recursos										
15001000 Recursos Livres (Ordinário)		27.000,00		27.878,00		28.714,00		29.575,00		113.167,00
Ação: 2111 Manutenção do Fundo Municipal de Desenvolvimento Rural Sustentável	100	10.500,00	100	10.844,00	100	11.164,00	100	11.500,00	400	44.008,00
Unid.Orçamentária: Fundo Municipal de Desenvolvimento Rural Sustentável										
Finalidade: Promover a sustentabilidade no município										
Produto: Fundo Municipal de Desenvolvimento Rural Sustentável										
Unid.Medida: Percentual										
Local. das Metas: Município										
Fonte de Recursos										
15001000 Recursos Livres (Ordinário)		10.500,00		10.844,00		11.164,00		11.500,00		44.008,00



Prefeitura Municipal de Manaíra

Secretaria de Finanças

Departamento de Contabilidade - PPA-Plano Plurianual - 2022 à 2025 - R\$ 1,00

Anexo XII A - Despesas por Programas, Ações e Fonte de Recursos

Programas e Ações por Órgão				2022		2023		2024		2025		Total	
				Meta Física	Valor	Meta Física	Valor	Meta Física	Valor	Meta Física	Valor	Meta Física	Valor
Programa: 1015 EXTENSÃO RURAL PARA O DESENVOLVIMENTO. SUSTENTÁVEL E PRESERVAÇÃO DO PATIMONIO AMBIENTAL				1.700	278.156,00	1.700	287.198,00	1.700	295.816,00	1.700	304.694,00	6.800	1.165.864,00
Objetivo: PROMOVER OS AGENTES LOCAIS DE DESENVOLVIMENTO COMO ARTICULADORES DAS FORÇAS PRESENTES NOMUNICIPIO, VISANDO CONJUGAR O DESENVOLVIMENTO ECONOMICO, A PROMOÇÃO DA CIDADANIA E A PRESERVAÇÃODO MEIO AMBIENTE													
MacroObjetivo: Equidade, cidadania e promoção dos direitos humanos													
Público Alvo: Agricultores em Geral													
Órgão Responsável: Prefeitura Municipal													
Órgãos Participantes: Prefeitura Municipal													
Indicadores													
Indicador Agricultores em Geral													
Fonte Diversas													
Referência Atual 100													
Referência Esperada 100													
Ação: 1046 Construção e Melhoria de Açudes, Barreiros e Barragens				100	27.000,00	100	27.877,00	100	28.715,00	100	29.577,00	400	113.169,00
Unid.Orçamentária: Secretaria de Agricultura e Abastecimento													
Finalidade: Construção e Melhoria de Açudes , Barreiros e Barragens													
Produto: Açudes, Barreiros e Barragens													
Unid.Medida: Percentual													
Local. das Metas: Município													
Fonte de Recursos													
15001000 Recursos Livres (Ordinário)					10.000,00		10.325,00		10.635,00		10.954,00		41.914,00
17000000 Outras Transferências de Convênios ou Instrumentos Congêneres da União					11.000,00		11.357,00		11.699,00		12.050,00		46.106,00
17010000 Outras Transferências de Convênios ou Instrumentos Congêneres dos Estados					6.000,00		6.195,00		6.381,00		6.573,00		25.149,00
Ação: 1047 Construção e Melhoria de Poços, Cisternas e Tanques de Pedra				100	22.000,00	100	22.715,00	100	23.397,00	100	24.100,00	400	92.212,00
Unid.Orçamentária: Secretaria de Agricultura e Abastecimento													
Finalidade: Construção e Melhoria de Poços, Cisternas e Tanques de Pedra													
Produto: Poços, Cisternas e Tanques de Pedra													
Unid.Medida: Percentual													
Local. das Metas: Município													
Fonte de Recursos													
15001000 Recursos Livres (Ordinário)					10.000,00		10.325,00		10.635,00		10.954,00		41.914,00
17000000 Outras Transferências de Convênios ou Instrumentos Congêneres da União					6.000,00		6.195,00		6.381,00		6.573,00		25.149,00
17010000 Outras Transferências de Convênios ou Instrumentos Congêneres dos Estados					6.000,00		6.195,00		6.381,00		6.573,00		25.149,00
Ação: 1050 Aquisição de Equipamentos e Veículos				100	62.000,00	100	64.015,00	100	65.937,00	100	67.915,00	400	259.867,00
Unid.Orçamentária: Secretaria de Agricultura e Abastecimento													
Finalidade: Aquisição de Equipamentos e Veículos													
Produto: Equipamentos e Veículos													



Prefeitura Municipal de Manaíra

Secretaria de Finanças

Departamento de Contabilidade - PPA-Plano Plurianual - 2022 à 2025 - R\$ 1,00

Anexo XII A - Despesas por Programas, Ações e Fonte de Recursos

Programas e Ações por Órgão				2022		2023		2024		2025		Total	
				Meta Física	Valor	Meta Física	Valor	Meta Física	Valor	Meta Física	Valor	Meta Física	Valor
Unid.Medida: Percentual													
Local. das Metas: Município													
Fonte de Recursos													
15001000 Recursos Livres (Ordinário)				15.000,00	15.488,00	15.952,00	16.431,00	62.871,00					
17000000 Outras Transferências de Convênios ou Instrumentos Congêneres da União				26.000,00	26.845,00	27.651,00	28.480,00	108.976,00					
17010000 Outras Transferências de Convênios ou Instrumentos Congêneres dos Estados				21.000,00	21.682,00	22.334,00	23.004,00	88.020,00					
Ação: 1051	Construção e reforma de Passagem Molhada, Pontes , Bueiros e Estradas Vicinais			100	32.000,00	100	33.040,00	100	34.032,00	100	35.054,00	400	134.126,00
Unid.Orçamentária: Secretaria de Agricultura e Abastecimento													
Finalidade: Construção e reforma de Passagem Molhada, Pontes, Bueiros e estradas Vicinais													
Produto: Construção e reforma													
Unid.Medida: Percentual													
Local. das Metas: Município													
Fonte de Recursos													
15001000 Recursos Livres (Ordinário)				5.000,00	5.163,00	5.317,00	5.477,00	20.957,00					
17000000 Outras Transferências de Convênios ou Instrumentos Congêneres da União				16.000,00	16.520,00	17.016,00	17.527,00	67.063,00					
17010000 Outras Transferências de Convênios ou Instrumentos Congêneres dos Estados				11.000,00	11.357,00	11.699,00	12.050,00	46.106,00					
Ação: 2074	Programa Seguro Safra			100	72.000,00	100	74.340,00	100	76.570,00	100	78.867,00	400	301.777,00
Unid.Orçamentária: Secretaria de Agricultura e Abastecimento													
Finalidade: Manter a Contribuição Com o Seguro Safra													
Produto: Programa Seguro Safra													
Unid.Medida: Percentual													
Local. das Metas: Município													
Fonte de Recursos													
15001000 Recursos Livres (Ordinário)				72.000,00	74.340,00	76.570,00	78.867,00	301.777,00					
Ação: 2076	Indenizações Fundo de Aval Pequeno Produtor Rural			100	11.321,00	100	11.689,00	100	12.040,00	100	12.401,00	400	47.451,00
Unid.Orçamentária: Secretaria de Agricultura e Abastecimento													
Finalidade: Indenizações Fundo de Aval Pequeno Produtor Rural													
Produto: Fundo de Aval Pequeno Produtor Rural													
Unid.Medida: Percentual													
Local. das Metas: Município													
Fonte de Recursos													
15001000 Recursos Livres (Ordinário)				11.321,00	11.689,00	12.040,00	12.401,00	47.451,00					
Ação: 2077	Manutenção do Programa de Corte de Terra de Agricultores deste Município			100	24.000,00	100	24.781,00	100	25.523,00	100	26.290,00	400	100.594,00
Unid.Orçamentária: Secretaria de Agricultura e Abastecimento													
Finalidade: Manter o Programa em Horas Máquina p/ Preparo de Terras													
Produto: Corte de Terra													



Prefeitura Municipal de Manaíra

Secretaria de Finanças

Departamento de Contabilidade - PPA-Plano Plurianual - 2022 à 2025 - R\$ 1,00

Anexo XII A - Despesas por Programas, Ações e Fonte de Recursos

204

Programas e Ações por Órgão	2022		2023		2024		2025		Total	
	Meta Física	Valor	Meta Física	Valor	Meta Física	Valor	Meta Física	Valor	Meta Física	Valor
Unid.Medida:Município Local. das Metas:Município Fonte de Recursos 15001000 Recursos Livres (Ordinário)										
		24.000,00		24.781,00		25.523,00		26.290,00		100.594,00
Ação: 2078 Apoio Ações de Defesa Sanitária/Vacinação Rebanho	100	21.625,00	100	22.329,00	100	22.998,00	100	23.688,00	400	90.640,00
Unid.Orçamentária:Secretaria de Agricultura e Abastecimento Finalidade:Apoiar os pequenos criadores de gado do município no que diz respeito a defesa sanitária. Produto:Defesa Sanitária/Vacinação Rebanho Unid.Medida:Percentual Local. das Metas:Município Fonte de Recursos 15001000 Recursos Livres (Ordinário)										
		21.625,00		22.329,00		22.998,00		23.688,00		90.640,00
Ação: 2089 Sinalização nas comunidades ruais	100	6.210,00	100	6.412,00	100	6.604,00	100	6.802,00	400	26.028,00
Unid.Orçamentária:Secretaria de Agricultura e Abastecimento Finalidade:Sinalizar as comunidades rurais Produto:Sinalização Unid.Medida:Percentual Local. das Metas:Município Fonte de Recursos 15001000 Recursos Livres (Ordinário)										
		6.210,00		6.412,00		6.604,00		6.802,00		26.028,00



Prefeitura Municipal de Manaíra

Secretaria de Finanças

Departamento de Contabilidade - PPA-Plano Plurianual - 2022 à 2025 - R\$ 1,00

Anexo XII A - Despesas por Programas, Ações e Fonte de Recursos

Programas e Ações por Órgão				2022		2023		2024		2025		Total	
				Meta Física	Valor	Meta Física	Valor	Meta Física	Valor	Meta Física	Valor	Meta Física	Valor
Programa: 1016	CONSÓRCIOS PÚBLICOS - UM NOVO INSTRUMENTO DE COOPERAÇÃO FEDERATIVA			100	6.500,00	100	6.711,00	100	6.913,00	100	7.120,00	400	27.244,00
Objetivo:	CONTRIBUI PARA A DESCENTRALIZAÇÃO DA PRESTAÇÃO DE SERVIÇOS PÚBLICOS, A ARTICULAÇÃO REGIONAL ASCENDENTE, ALÉM DE IMPRIMIR, NA ELABORAÇÃO E IMPLEMENTAÇÃO DAS POLÍTICAS PÚBLICAS, A VISÃO TERRITORIAL DO DESENVOLVIMENTO, FORTALECENDO OS VÍNCULOS IDENTITÁRIOS. INCENTIVA O AUMENTO DA SUACAPACIDADE DE REALIZAÇÃO, CONFERINDO MAIOR EFICIÊNCIA NA UTILIZAÇÃO DOS RECURSOS. FORTALECE A AUTONOMIA MUNICIPAL AO AMPLIAR A CAPACIDADE DE DIÁLOGO E NEGOCIAÇÃO JUNTO AOS ÓRGÃOS DE OUTROS ENTES DA FEDERAÇÃO E ENTIDADES PRIVADAS.												
MacroObjetivo:	Gestão Pública Eficiente, transparente e combate à corrupção												
Público Alvo:	Consorticiados												
Órgão Responsável:	Prefeitura Municipal												
Órgãos Participantes:	Prefeitura Municipal												
Indicadores													
Indicador	Consorticiados												
Fonte	Diversas												
Referência Atual	100												
Referência Esperada	100												
Ação: 2005	Participação em Consórcios Municipais			100	6.500,00	100	6.711,00	100	6.913,00	100	7.120,00	400	27.244,00
Unid.Orçamentária:	Secretaria Chefe do Gabinete do Prefeito												
Finalidade:	Manter a Participação em Consórcios Municipais												
Produto:	Consórcios												
Unid.Medida:	Percentual												
Local. das Metas:	Município												
Fonte de Recursos													
15001000	Recursos Livres (Ordinário)				6.500,00		6.711,00		6.913,00		7.120,00		27.244,00



Prefeitura Municipal de Manaíra


Secretaria de Finanças

Departamento de Contabilidade - PPA-Plano Plurianual - 2022 à 2025 - R\$ 1,00

Anexo XII A - Despesas por Programas, Ações e Fonte de Recursos

206

Programas e Ações por Órgão	2022		2023		2024		2025		Total	
	Meta Física	Valor	Meta Física	Valor	Meta Física	Valor	Meta Física	Valor	Meta Física	Valor
Programa: 1017 RESERVA DE CONTIGÊNCIA Objetivo: GARANTIR A RESERVA DE RECURSOS ORÇAMENTÁRIOS LIVRES PARA QUE A ADMINISTRAÇÃO POSSA DISPOR A QUALQUER MOMENTO PARA SITUAÇÕES IMPREVISTAS DO PONTO DE VISTA DO PLANEJAMENTO ORÇAMENTÁRIO, MEDIANTE CRÉDITOS ADICIONAIS E, SUPLEMENTAÇÕES. MacroObjetivo: Gestão Pública Eficiente, transparente e combate à corrupção Público Alvo: Toda População Órgão Responsável: Prefeitura Municipal Órgãos Participantes: Prefeitura Municipal Indicadores Indicador Toda População Fonte Diversas Referência Atual 100 Referência Esperada 100	1	314.695,00	1	324.923,00	1	334.670,00	1	344.710,00	4	1.318.998,00
Ação: 9001 Reserva de Contingência Unid.Orçamentária: Reserva de Contingência Finalidade: Garantir as Reserva de Recursos Orçamentários Livres Para que a Administração Possa Dispor a Qualquer Momento Para Situações Imprevistas do Ponto de Vista do Planejamento Orçamentário, Mediante Créditos Adicionais . Produto: Reserva de Contingência Unid.Medida: Unidade Local. das Metas: Prefeitura Fonte de Recursos 15001000 Recursos Livres (Ordinário)	1	314.695,00	1	324.923,00	1	334.670,00	1	344.710,00	4	1.318.998,00
Total Geral	22.801	36.934.590,00	22.801	38.134.977,00	22.801	39.279.008,00	22.801	40.457.382,00	91.204	154.805.957,00


CENTRO DE SERVIÇOS
CONTAVEIS JANUSA SOTERO
LTDA
Janusa Cristina Gomes Sotero -
DIRETORA - CT CRC/ PB 5481



Prefeitura Municipal de Manaíra

Secretaria de Finanças

Departamento de Contabilidade - PPA-Plano Plurianual - 2022 à 2025 - R\$ 1,00

Anexo XII A - Despesas por Programas, Ações e Fonte de Recursos

Programas e Ações por Órgão	2022		2023		2024		2025		Total	
	Meta Física	Valor	Meta Física	Valor	Meta Física	Valor	Meta Física	Valor	Meta Física	Valor

MANOEL VIRGULINO SIMÃO
PREFEITO



Prefeitura Municipal de Manaíra

Secretaria de Finanças

Departamento de Contabilidade - PPA-Plano Plurianual - 2022 à 2025 - R\$ 1,00

Anexo XIII - Quadro de Detalhamento da Receita Prevista - Q.D.R.

Receitas		Valor (2022)	Valor (2023)	Valor (2024)	Valor (2025)	Total
1000.00.00.00 Receitas Correntes		34.965.330,00	36.101.715,00	37.184.750,00	38.300.295,00	146.552.090,00
1100.00.00.00 Impostos, Taxas e Contribuições de Melhoria		646.420,00	667.430,00	687.451,00	708.075,00	2.709.376,00
1110.00.00.00 IMPOSTOS		636.020,00	656.691,00	676.392,00	696.683,00	2.665.786,00
	1112.00.00.00 Impostos sobre o Patrimônio	6.520,00	6.732,00	6.934,00	7.142,00	27.328,00
	1112.50.00.00 Imposto sobre a Propriedade Predial e Territorial Urbana	4.400,00	4.543,00	4.679,00	4.820,00	18.442,00
0002	1112.50.01.00 Imposto sobre a Propriedade Predial e Territorial Urbana - IPTU	4.400,00	4.543,00	4.679,00	4.820,00	18.442,00
	1112.53.00.00 Impostos sobre Transmissão "Inter Vivos" de Bens Imóveis e de Direitos Reais sobre Imóveis	2.120,00	2.189,00	2.255,00	2.322,00	8.886,00
0004	1112.53.01.02 Imposto Transmissão "Inter Vivos" de Bens Imóveis e de Direitos Reais Imóveis - ITBI	2.120,00	2.189,00	2.255,00	2.322,00	8.886,00
	1113.00.00.00 Impostos sobre a Renda e Proventos de Qualquer Natureza	435.000,00	449.138,00	462.612,00	476.490,00	1.823.240,00
	1113.03.00.00 Imposto sobre a Renda - Retido na Fonte	435.000,00	449.138,00	462.612,00	476.490,00	1.823.240,00
0001	1113.03.11.00 IMPOSTO DE RENDA RETIDO NAS FONTES SOBRE OS RENDIMENTOS DO TRABALHO	435.000,00	449.138,00	462.612,00	476.490,00	1.823.240,00
	1114.00.00.00 Impostos sobre a Produção e Circulação de Mercadorias e Serviços	194.500,00	200.821,00	206.846,00	213.051,00	815.218,00
	1114.51.00.00 Impostos sobre Serviços	194.500,00	200.821,00	206.846,00	213.051,00	815.218,00
0007	1114.51.11.00 ISS - SIMPLES NACIONAL	24.500,00	25.296,00	26.055,00	26.837,00	102.688,00
0006	1114.51.11.01 Imposto sobre Serviços de Qualquer Natureza - ISSQN - Principal	170.000,00	175.525,00	180.791,00	186.214,00	712.530,00
1120.00.00.00 Taxas		10.400,00	10.739,00	11.059,00	11.392,00	43.590,00
	1121.00.00.00 Taxas Pelo Exercício do Poder de Polícia	5.900,00	6.092,00	6.274,00	6.463,00	24.729,00
	1121.01.00.00 Taxas de Inspeção, Controle e Fiscalização	5.900,00	6.092,00	6.274,00	6.463,00	24.729,00
0009	1121.01.01.00 Taxa de Utilização de Domínio Público	1.500,00	1.549,00	1.595,00	1.643,00	6.287,00
0011	1121.01.01.03 Taxa de Licença, Localização e Funcionamento	4.400,00	4.543,00	4.679,00	4.820,00	18.442,00
	1122.00.00.00 Taxas Pela Prestação de Serviços	4.500,00	4.647,00	4.785,00	4.929,00	18.861,00
	1122.01.00.00 Taxas pela Prestação de Serviços em Geral	4.500,00	4.647,00	4.785,00	4.929,00	18.861,00
0014	1122.01.01.00 Taxa de Serviços Administrativos	1.000,00	1.033,00	1.063,00	1.095,00	4.191,00
0013	1122.01.01.02 Taxas pela Prestação de Serviços	3.500,00	3.614,00	3.722,00	3.834,00	14.670,00
1200.00.00.00 Contribuições		7.000,00	7.228,00	7.444,00	7.668,00	29.340,00
1240.00.00.00 Contribuição para o Custeio do Serviço de Iluminação Pública		7.000,00	7.228,00	7.444,00	7.668,00	29.340,00
	1241.00.00.00 Contribuição para o Custeio do Serviço de Iluminação Pública	7.000,00	7.228,00	7.444,00	7.668,00	29.340,00
	1241.50.00.00 Contribuição para o Custeio do Serviço de Iluminação Pública	7.000,00	7.228,00	7.444,00	7.668,00	29.340,00
0160	1241.50.01.00 Contribuição para o Custeio do Serviço de Iluminação Pública - Principal	7.000,00	7.228,00	7.444,00	7.668,00	29.340,00



Prefeitura Municipal de Manaíra

Secretaria de Finanças

Departamento de Contabilidade - PPA-Plano Plurianual - 2022 à 2025 - R\$ 1,00

Anexo XIII - Quadro de Detalhamento da Receita Prevista - Q.D.R.

209

Receitas		Valor (2022)	Valor (2023)	Valor (2024)	Valor (2025)	Total
1300.00.00.00	RECEITA PATRIMONIAL	54.700,00	56.482,00	58.169,00	59.915,00	229.266,00
1320.00.00.00	Valores Mobiliários	54.700,00	56.482,00	58.169,00	59.915,00	229.266,00
1321.00.00.00	Juros e Correções Monetárias	54.700,00	56.482,00	58.169,00	59.915,00	229.266,00
1321.01.00.00	Remuneração de Depósitos Bancários	54.700,00	56.482,00	58.169,00	59.915,00	229.266,00
0016 1321.01.01.00	Remuneração de Depósitos Bancários - Vinculados	23.000,00	23.748,00	24.460,00	25.194,00	96.402,00
0139 1321.01.01.01	Remuneração de Depósitos Bancários -QSE	2.000,00	2.065,00	2.127,00	2.191,00	8.383,00
0144 1321.01.01.03	Remuneração de Depósitos Bancários -BLOCO SAUDE INVESTIMENTO	1.000,00	1.033,00	1.063,00	1.095,00	4.191,00
0141 1321.01.01.05	Remuneração de Depósitos Bancários -FNDE	1.000,00	1.033,00	1.063,00	1.095,00	4.191,00
0150 1321.01.01.07	Remuneração de Depósitos Bancários -OUTROS/ESTADO	2.000,00	2.065,00	2.127,00	2.191,00	8.383,00
0147 1321.01.01.08	Remuneração de Depósitos Bancários - FNAS	1.000,00	1.033,00	1.063,00	1.095,00	4.191,00
0017 1321.01.01.09	Remuneração de Depósitos Bancários - FUNDEB	14.200,00	14.662,00	15.101,00	15.554,00	59.517,00
0148 1321.01.01.10	Remuneração de Depósitos Bancários - ASSISTENCIA ESTADO	1.000,00	1.033,00	1.063,00	1.095,00	4.191,00
0142 1321.01.01.12	Remuneração de Depósitos Bancários - EDUCAÇÃO ESTADO	1.000,00	1.033,00	1.063,00	1.095,00	4.191,00
0151 1321.01.01.13	Remuneração de Depósitos Bancários -EDUCACAO MDE	1.000,00	1.033,00	1.063,00	1.095,00	4.191,00
0149 1321.01.01.15	Remuneração de Depósitos Bancários - OUTROS/UNIAO	2.000,00	2.065,00	2.127,00	2.191,00	8.383,00
0152 1321.01.01.16	Remuneração de Depósitos Bancários -SAUDE PROPRIO	2.000,00	2.065,00	2.127,00	2.191,00	8.383,00
0146 1321.01.01.17	Remuneração de Depósitos Bancários - SAUDE ESTADO	1.000,00	1.033,00	1.063,00	1.095,00	4.191,00
0015 1321.01.01.19	Remuneração de Depósitos Bancários - SUS	2.500,00	2.581,00	2.659,00	2.738,00	10.478,00
1600.00.00.00	RECEITA DE SERVIÇOS	10.000,00	10.325,00	10.635,00	10.954,00	41.914,00
1610.00.00.00	Serviços Administrativos e Comerciais Gerais	10.000,00	10.325,00	10.635,00	10.954,00	41.914,00
1611.00.00.00	Serviços Administrativos e Comerciais Gerais	10.000,00	10.325,00	10.635,00	10.954,00	41.914,00
1611.02.00.00	Inscrição em Concursos e Processos Seletivos	10.000,00	10.325,00	10.635,00	10.954,00	41.914,00
0020 1611.02.01.00	Serviços de Inscrição em Concursos Públicos	10.000,00	10.325,00	10.635,00	10.954,00	41.914,00
1700.00.00.00	TRANSFERENCIAS CORRENTES	34.182.210,00	35.293.137,00	36.351.925,00	37.442.483,00	143.269.755,00
1710.00.00.00	Transferências da União e de suas Entidades	22.842.690,00	23.585.081,00	24.292.628,00	25.021.409,00	95.741.808,00
1711.00.00.00	Transferências Decorrentes de Participação na Receita da União	16.365.730,00	16.897.616,00	17.404.545,00	17.926.682,00	68.594.573,00
1711.51.00.00	Cota-Parte do Fundo de Participação dos Municípios - FPM	16.360.200,00	16.891.906,00	17.398.664,00	17.920.625,00	68.571.395,00
0021 1711.51.11.00	COTA-PARTE DO FUNDO DE PARTICIPAÇÃO DOS MUNICÍPIOS - COTA MENSAL	15.200.000,00	15.694.000,00	16.164.820,00	16.649.765,00	63.708.585,00
0022 1711.51.21.00	Cota-Parte do Fundo de Participação do Municípios – 1% Dezembro	580.100,00	598.953,00	616.922,00	635.430,00	2.431.405,00



Prefeitura Municipal de Manaíra

Secretaria de Finanças

Departamento de Contabilidade - PPA-Plano Plurianual - 2022 à 2025 - R\$ 1,00

Anexo XIII - Quadro de Detalhamento da Receita Prevista - Q.D.R.

Receitas			Valor (2022)	Valor (2023)	Valor (2024)	Valor (2025)	Total
0023	1711.51.31.00	Cota-Parte do Fundo de Participação dos Municípios - 1%- mês de julho	580.100,00	598.953,00	616.922,00	635.430,00	2.431.405,00
	1711.52.00.00	Cota-Parte do Imposto Sobre a Propriedade Territorial Rural	330,00	341,00	351,00	361,00	1.383,00
0024	1711.52.01.00	Cota-Parte do Imposto Sobre a Propriedade Territorial Rural	330,00	341,00	351,00	361,00	1.383,00
	1711.54.00.00	Cota-Parte da Contribuição de Intervenção no Domínio Econômico	5.200,00	5.369,00	5.530,00	5.696,00	21.795,00
0163	1711.54.01.00	Cota-Parte da Contribuição de Intervenção no Domínio Econômico - Principal	5.200,00	5.369,00	5.530,00	5.696,00	21.795,00
	1712.00.00.00	Transferências das Compensações Financeiras pela Exploração de Recursos Naturais	248.000,00	256.060,00	263.742,00	271.654,00	1.039.456,00
	1712.52.00.00	Cota-parte da Compensação Financeira pela Produção de Petróleo	248.000,00	256.060,00	263.742,00	271.654,00	1.039.456,00
0025	1712.52.41.00	Cota-Parte do Fundo Especial do Petróleo – FEP	248.000,00	256.060,00	263.742,00	271.654,00	1.039.456,00
	1713.00.00.00	Transferências de Recursos do Sistema Único de Saúde – SUS	3.067.300,00	3.166.988,00	3.261.996,00	3.359.858,00	12.856.142,00
	1713.50.00.00	Transferências de Recursos do Sistema Único de Saúde – SUS – Repasses Fundo a Fundo - Bloco de Manutenção das Ações e Serviços Públicos de Saúde	3.067.300,00	3.166.988,00	3.261.996,00	3.359.858,00	12.856.142,00
0033	1713.50.11.01	Programa de Informatização da APS	72.000,00	74.340,00	76.570,00	78.867,00	301.777,00
0029	1713.50.11.06	Incentivo Financeiro da APS - Desempenho	194.400,00	200.718,00	206.740,00	212.942,00	814.800,00
0032	1713.50.11.07	Incentivo Financeiro da Aps - Per Capita de Transição	11.000,00	11.358,00	11.698,00	12.049,00	46.105,00
0027	1713.50.11.08	Agentes Comunitário de Saúde	403.000,00	416.098,00	428.580,00	441.438,00	1.689.116,00
0031	1713.50.11.11	Incentivo Financeiro da APS - Capitação Ponderada	76.800,00	79.296,00	81.675,00	84.125,00	321.896,00
0176	1713.50.11.13	Incremento Temporário ao Custeio dos Serviços de Atenção Básica em Saúde	450.000,00	464.625,00	478.564,00	492.921,00	1.886.110,00
0174	1713.50.11.22	Polos de Academia da Saúde	36.000,00	37.170,00	38.285,00	39.434,00	150.889,00
0030	1713.50.11.27	Transf.Rec.Bloco Manut. Ações e Serv.Púb.de Saúde-COVID19	352.000,00	363.440,00	374.343,00	385.573,00	1.475.356,00
0035	1713.50.21.04	Serviço de Atendimento Móvel de Urgência - SAMU 192 - Federal	264.000,00	272.580,00	280.757,00	289.180,00	1.106.517,00
0036	1713.50.21.06	Transferência de Recursos do SUS – Atenção Especializada	160.000,00	165.200,00	170.156,00	175.261,00	670.617,00
0038	1713.50.31.02	Piso de Vigilância Sanitária	12.000,00	12.390,00	12.762,00	13.145,00	50.297,00
0167	1713.50.31.03	Manutenção das Ações e Serv. Púb.de Saúde – Vigilância em Saúde-COVID19	720.000,00	743.400,00	765.702,00	788.673,00	3.017.775,00
0039	1713.50.31.05	Piso Fixo de Vigilância e Promoção em Saúde - PFVPS	50.100,00	51.728,00	53.280,00	54.879,00	209.987,00
0040	1713.50.41.02	Transferência Assistência Farmacêutica	66.000,00	68.145,00	70.189,00	72.295,00	276.629,00
0042	1713.50.91.03	Transf.Rec.Bloco de Manut.das Ações e Serv.Púb.Saúde – Outros Programas - Principal	200.000,00	206.500,00	212.695,00	219.076,00	838.271,00
	1714.00.00.00	Transferências de Recursos do Fundo Nacional do Desenvolvimento da Educação – FNDE	443.977,00	458.407,00	472.158,00	486.323,00	1.860.865,00



Prefeitura Municipal de Manaíra

Secretaria de Finanças

Departamento de Contabilidade - PPA-Plano Plurianual - 2022 à 2025 - R\$ 1,00

Anexo XIII - Quadro de Detalhamento da Receita Prevista - Q.D.R.

	Receitas	Valor (2022)	Valor (2023)	Valor (2024)	Valor (2025)	Total
	1714.50.00.00 Transferências do Salário-Educação	161.000,00	166.233,00	171.219,00	176.356,00	674.808,00
0044	1714.50.01.00 Transferências do Salário-Educação	161.000,00	166.233,00	171.219,00	176.356,00	674.808,00
	1714.51.00.00 Transferências Diretas do FNDE referentes ao Programa Dinheiro Direto na Escola – PDDE	10.638,00	10.984,00	11.313,00	11.653,00	44.588,00
0045	1714.51.01.00 Programa Dinheiro Direto na Escola – PDDE	10.638,00	10.984,00	11.313,00	11.653,00	44.588,00
	1714.52.00.00 Transferências referentes ao Programa Nacional de Alimentação Escolar – PNAE	176.036,00	181.757,00	187.210,00	192.826,00	737.829,00
0046	1714.52.01.00 Programa Nacional de Alimentação Escolar - PNAE	176.036,00	181.757,00	187.210,00	192.826,00	737.829,00
	1714.53.00.00 Transferências referentes ao Programa Nacional de Apoio ao Transporte do Escolar – PNATE	71.303,00	73.620,00	75.829,00	78.104,00	298.856,00
0051	1714.53.01.00 Programa Nacional de Apoio ao Transporte do Escolar – PNATE	71.303,00	73.620,00	75.829,00	78.104,00	298.856,00
	1714.99.00.00 Outras Transferências Diretas do Fundo Nacional do Desenvolvimento da Educação - FNDE	25.000,00	25.813,00	26.587,00	27.384,00	104.784,00
0158	1714.99.01.00 Outras Transferências Diretas do FNDE	25.000,00	25.813,00	26.587,00	27.384,00	104.784,00
	1715.00.00.00 Transferências de Recursos de Complementação da União ao Fundo de Manutenção e Desenvolvimento da Educação Básica e de Valorização dos Profissionais da Educação – FUNDEB	2.422.000,00	2.500.715,00	2.575.736,00	2.653.008,00	10.151.459,00
	1715.50.00.00 Transferências de Recursos de Complementação da União ao Fundeb – VAAT	1.222.000,00	1.261.715,00	1.299.566,00	1.338.553,00	5.121.834,00
0172	1715.50.01.00 Transf.de Rec.de Complementação da União ao Fundeb – VAAT	1.222.000,00	1.261.715,00	1.299.566,00	1.338.553,00	5.121.834,00
	1715.51.00.00 Transferências de Recursos de Complementação da União ao Fundeb – VAAF	1.200.000,00	1.239.000,00	1.276.170,00	1.314.455,00	5.029.625,00
0057	1715.51.01.00 Transferências de Recursos de Complementação da União ao Fundeb – VAAF - Principal	1.200.000,00	1.239.000,00	1.276.170,00	1.314.455,00	5.029.625,00
	1716.00.00.00 Transferências de Recursos do Fundo Nacional de Assistência Social – FNAS	285.483,00	294.763,00	303.604,00	312.712,00	1.196.562,00
	1716.50.00.00 Transferências de Recursos do Fundo Nacional de Assistência Social – FNAS	285.483,00	294.763,00	303.604,00	312.712,00	1.196.562,00
0061	1716.50.01.01 Programa Criança Feliz	48.000,00	49.560,00	51.047,00	52.578,00	201.185,00
0060	1716.50.01.02 Índice de Gestão Descentralizada do SUAS	8.000,00	8.260,00	8.508,00	8.763,00	33.531,00
0063	1716.50.01.04 Piso Básico Fixo - CRAS - FNAS	37.000,00	38.203,00	39.349,00	40.529,00	155.081,00
0058	1716.50.01.07 Piso Básico Variável - SCFV - FNAS	45.000,00	46.463,00	47.856,00	49.292,00	188.611,00
0059	1716.50.01.09 Índice de Gestão Descentralizada - IGDBF	35.800,00	36.964,00	38.072,00	39.215,00	150.051,00
0062	1716.50.01.14 Outras Transf. de Recursos do Fundo Nacional de Assistência Social – FNAS	86.683,00	89.500,00	92.185,00	94.951,00	363.319,00
0064	1716.50.01.16 Incremento Temporário ao Bloco da PSB para Ações de Combate ao COVID-19	25.000,00	25.813,00	26.587,00	27.384,00	104.784,00
	1719.00.00.00 Outras Transferências de Recursos da União e de suas Entidades	10.200,00	10.532,00	10.847,00	11.172,00	42.751,00
	Transferências Financeiras do ICMS – Desoneração –					



Prefeitura Municipal de Manaíra

Secretaria de Finanças

Departamento de Contabilidade - PPA-Plano Plurianual - 2022 à 2025 - R\$ 1,00

Anexo XIII - Quadro de Detalhamento da Receita Prevista - Q.D.R.

Receitas		Valor (2022)	Valor (2023)	Valor (2024)	Valor (2025)	Total
1719.51.00.00	L.C. Nº 87/96	1.000,00	1.033,00	1.063,00	1.095,00	4.191,00
0056 1719.51.01.00	TRANSF. FINANCEIRA DO ICMS-DESON - L.C. Nº 87/96	1.000,00	1.033,00	1.063,00	1.095,00	4.191,00
1719.99.00.00	Outras Transferências de Recursos da União e de suas Entidades	9.200,00	9.499,00	9.784,00	10.077,00	38.560,00
0108 1719.99.01.00	Outras Transf. da União - ADO - LC 176/2020 (ADO25)	1.700,00	1.755,00	1.808,00	1.862,00	7.125,00
0065 1719.99.01.02	Outras Transferências da União	7.500,00	7.744,00	7.976,00	8.215,00	31.435,00
1720.00.00.00	Transferências dos Estados e do Distrito Federal e de suas Entidades	2.387.520,00	2.465.116,00	2.539.069,00	2.615.239,00	10.006.944,00
1721.00.00.00	Participação na Receita dos Estados e Distrito Federal	2.277.520,00	2.351.540,00	2.422.086,00	2.494.748,00	9.545.894,00
1721.50.00.00	Cota-Parte do ICMS	2.162.000,00	2.232.265,00	2.299.233,00	2.368.210,00	9.061.708,00
0066 1721.50.01.00	COTA-PARTE DO ICMS	2.162.000,00	2.232.265,00	2.299.233,00	2.368.210,00	9.061.708,00
1721.51.00.00	Cota-Parte do IPVA	114.200,00	117.912,00	121.449,00	125.092,00	478.653,00
0067 1721.51.01.00	Cota-Parte do IPVA	114.200,00	117.912,00	121.449,00	125.092,00	478.653,00
1721.52.00.00	Cota-Parte do IPI - Municípios	1.320,00	1.363,00	1.404,00	1.446,00	5.533,00
0068 1721.52.01.00	COTA-PARTE DO IPI - MUNICÍPIOS	1.320,00	1.363,00	1.404,00	1.446,00	5.533,00
1723.00.00.00	Transferências de Recursos do Sistema Único de Saúde – SUS	25.000,00	25.813,00	26.587,00	27.384,00	104.784,00
1723.50.00.00	Transferências de Recursos do Sistema Único de Saúde – SUS	25.000,00	25.813,00	26.587,00	27.384,00	104.784,00
0112 1723.50.01.00	Transferência de Recursos do Estado para Programas de Saúde – Repasse Fundo a Fundo - FES	25.000,00	25.813,00	26.587,00	27.384,00	104.784,00
1724.00.00.00	Transferências de Convênios dos Estados e DF e de Suas Entidades	71.000,00	73.308,00	75.507,00	77.772,00	297.587,00
1724.51.00.00	Transferências de Convênios dos Estados Destinadas a Programas de Educação	71.000,00	73.308,00	75.507,00	77.772,00	297.587,00
0117 1724.51.01.00	Transferências de Convênio dos Estados Destinadas a Programas de Educação	10.000,00	10.325,00	10.635,00	10.954,00	41.914,00
0075 1724.51.01.02	Convênio Transporte Escolar Estadual	61.000,00	62.983,00	64.872,00	66.818,00	255.673,00
1729.00.00.00	Outras Transferências dos Estados e Distrito Federal	14.000,00	14.455,00	14.889,00	15.335,00	58.679,00
1729.51.00.00	Transferências de Estados destinadas à Assistência Social	14.000,00	14.455,00	14.889,00	15.335,00	58.679,00
0114 1729.51.01.03	Transferências de Estados destinadas à Assistência Social – Principal	14.000,00	14.455,00	14.889,00	15.335,00	58.679,00
1750.00.00.00	Transferências de Outras Instituições Públicas	8.952.000,00	9.242.940,00	9.520.228,00	9.805.835,00	37.521.003,00
1751.00.00.00	Transferências de Recursos do Fundo de Manutenção e Desenvolvimento da Educação Básica e de Valorização dos Profissionais da Educação - FUNDEB	8.952.000,00	9.242.940,00	9.520.228,00	9.805.835,00	37.521.003,00
1751.50.00.00	Transferências de Recursos do Fundo de Manutenção e Desenvolvimento da Educação Básica e de Valorização dos Profissionais da Educação – FUNDEB	8.952.000,00	9.242.940,00	9.520.228,00	9.805.835,00	37.521.003,00



Prefeitura Municipal de Manaíra

Secretaria de Finanças

Departamento de Contabilidade - PPA-Plano Plurianual - 2022 à 2025 - R\$ 1,00

Anexo XIII - Quadro de Detalhamento da Receita Prevista - Q.D.R.

	Receitas	Valor (2022)	Valor (2023)	Valor (2024)	Valor (2025)	Total
0076	1751.50.01.00 TRANSFERÊNCIAS DE RECURSOS DO FUNDEB	8.952.000,00	9.242.940,00	9.520.228,00	9.805.835,00	37.521.003,00
	1900.00.00.00 OUTRAS RECEITAS CORRENTES	65.000,00	67.113,00	69.126,00	71.200,00	272.439,00
	1920.00.00.00 Indenizações, Restituições e Ressarcimentos	32.000,00	33.040,00	34.031,00	35.052,00	134.123,00
	1922.00.00.00 Restituições	32.000,00	33.040,00	34.031,00	35.052,00	134.123,00
	1922.99.00.00 OUTRAS RESTITUIÇÕES	32.000,00	33.040,00	34.031,00	35.052,00	134.123,00
0077	1922.99.01.00 Outras Restituições	32.000,00	33.040,00	34.031,00	35.052,00	134.123,00
	1990.00.00.00 Demais Receitas Correntes	33.000,00	34.073,00	35.095,00	36.148,00	138.316,00
	1999.00.00.00 Outras Receitas Correntes	33.000,00	34.073,00	35.095,00	36.148,00	138.316,00
	1999.99.00.00 Outras Receitas	33.000,00	34.073,00	35.095,00	36.148,00	138.316,00
0154	1999.99.01.00 Outras Receitas - Principal	33.000,00	34.073,00	35.095,00	36.148,00	138.316,00
	2000.00.00.00 Receitas de Capital	5.465.029,00	5.642.644,00	5.811.922,00	5.986.279,00	22.905.874,00
	2100.00.00.00 Operações de Crédito	34.000,00	35.105,00	36.158,00	37.243,00	142.506,00
	2110.00.00.00 Operações de Crédito - Mercado Interno	34.000,00	35.105,00	36.158,00	37.243,00	142.506,00
	2112.00.00.00 Operações de Crédito Contratuais - Mercado Interno	34.000,00	35.105,00	36.158,00	37.243,00	142.506,00
	2112.54.00.00 Operações de Crédito Internas para Programas de Modernização da Administração Pública	34.000,00	35.105,00	36.158,00	37.243,00	142.506,00
0161	2112.54.01.00 Operações de Crédito Internas para Programas de Modernização da Administração Pública - Principal	34.000,00	35.105,00	36.158,00	37.243,00	142.506,00
	2200.00.00.00 Alienação de Bens	50.000,00	51.625,00	53.174,00	54.769,00	209.568,00
	2210.00.00.00 Alienação de Bens Móveis	50.000,00	51.625,00	53.174,00	54.769,00	209.568,00
	2213.00.00.00 Alienação de Bens Móveis e Semoventes	50.000,00	51.625,00	53.174,00	54.769,00	209.568,00
	2213.01.00.00 Alienação de Bens Móveis e Semoventes	50.000,00	51.625,00	53.174,00	54.769,00	209.568,00
0078	2213.01.01.00 Alienação de Bens Móveis e Semoventes	50.000,00	51.625,00	53.174,00	54.769,00	209.568,00
	2400.00.00.00 Transferências de Capital	5.381.029,00	5.555.914,00	5.722.590,00	5.894.267,00	22.553.800,00
	2410.00.00.00 Transferências da União e de suas Entidades	5.020.493,00	5.183.660,00	5.339.169,00	5.499.344,00	21.042.666,00
	2411.00.00.00 Transferências de Recursos do Sistema Único de Saúde - SUS	229.000,00	236.443,00	243.536,00	250.842,00	959.821,00
	2411.51.00.00 Transferências de Recursos do Sistema Único de Saúde - SUS - Fundo a Fundo - Bloco de Estruturação da Rede de Serviços Públicos de Saúde	229.000,00	236.443,00	243.536,00	250.842,00	959.821,00
0120	2411.51.11.00 Transf.Rec.Bloco de Estrut.Redeserv.Públicos de Saúde - Atenção Primária - Principal	75.000,00	77.438,00	79.761,00	82.153,00	314.352,00
0121	2411.51.21.00 Transf.Rec.Bloco de Estrut.Redeserv.Públicos de Saúde- Atenção Especializada - Principal	82.000,00	84.665,00	87.205,00	89.821,00	343.691,00
0122	2411.51.41.00 Transf.Rec.Bloco de Estrut.Redeserv.Públicos de Saúde-Vigil. em Saúde-COVID19	36.000,00	37.170,00	38.285,00	39.434,00	150.889,00
0169	2411.51.41.02 Transf.de Rec.do Bloco de Estrut.da Rede de Serv.Púb.de Saúde - Vigilância em Saúde	36.000,00	37.170,00	38.285,00	39.434,00	150.889,00
	2412.00.00.00 Transferências de Recursos do Fundo Nacional do Desenvolvimento da Educação - FNDE	3.725.958,00	3.847.052,00	3.962.463,00	4.081.337,00	15.616.810,00
	Transferências de Recursos Destinados a Programas de					



Prefeitura Municipal de Manaíra

Secretaria de Finanças

Departamento de Contabilidade - PPA-Plano Plurianual - 2022 à 2025 - R\$ 1,00

Anexo XIII - Quadro de Detalhamento da Receita Prevista - Q.D.R.

Receitas		Valor (2022)	Valor (2023)	Valor (2024)	Valor (2025)	Total
	2412.50.00.00 Educação	3.725.958,00	3.847.052,00	3.962.463,00	4.081.337,00	15.616.810,00
0084	2412.50.11.03 Convênio Ônibus Transporte Escolar - FNDE	3.725.958,00	3.847.052,00	3.962.463,00	4.081.337,00	15.616.810,00
	2414.00.00.00 Transferências de Convênios da União e de suas Entidades	1.065.535,00	1.100.165,00	1.133.170,00	1.167.165,00	4.466.035,00
	2414.50.00.00 Transferências de Convênios da União para o Sistema Único de Saúde – SUS	64.051,00	66.133,00	68.117,00	70.160,00	268.461,00
0127	2414.50.01.00 Transf. de Convênio da União para o Sistema Único de Saúde – SUS	64.051,00	66.133,00	68.117,00	70.160,00	268.461,00
	2414.99.00.00 Outras Transferências de Convênios da União e de Suas Entidades	1.001.484,00	1.034.032,00	1.065.053,00	1.097.005,00	4.197.574,00
0129	2414.99.01.13 Outras Transferências de Convênios da União	1.001.484,00	1.034.032,00	1.065.053,00	1.097.005,00	4.197.574,00
	2420.00.00.00 Transferências dos Estados e do Distrito Federal e de suas Entidades	360.536,00	372.254,00	383.421,00	394.923,00	1.511.134,00
	2422.00.00.00 Transferências de Convênios dos Estados e DF e de Suas Entidades	360.536,00	372.254,00	383.421,00	394.923,00	1.511.134,00
	2422.50.00.00 Transferências de Convênios dos Estados para o Sistema Único de Saúde – SUS	22.000,00	22.715,00	23.396,00	24.098,00	92.209,00
0134	2422.50.01.00 Transferências de Convênios dos Estados para o Sistema Único de Saúde – SUS – Principal	22.000,00	22.715,00	23.396,00	24.098,00	92.209,00
	2422.51.00.00 Transferências de Convênios dos Estados destinadas a Programas de Educação	97.500,00	100.669,00	103.689,00	106.799,00	408.657,00
0135	2422.51.01.00 Transferências de Convênios dos Estados destinadas a Programas de Educação - Conv. 215_2018	97.500,00	100.669,00	103.689,00	106.799,00	408.657,00
	2422.99.00.00 Outras Transferências de Convênios dos Estados e DF e de Suas Entidades	241.036,00	248.870,00	256.336,00	264.026,00	1.010.268,00
0136	2422.99.01.01 Outras Transferências de Convênio dos Estados – Principal	241.036,00	248.870,00	256.336,00	264.026,00	1.010.268,00
	9000.00.00.00 Receitas Correntes	3.495.769,00	3.609.382,00	3.717.664,00	3.829.192,00	14.652.007,00
	9700.00.00.00 Transferências Correntes	3.495.769,00	3.609.382,00	3.717.664,00	3.829.192,00	14.652.007,00
	9710.00.00.00 Transferências da União e de suas Entidades	3.040.265,00	3.139.074,00	3.233.246,00	3.330.243,00	12.742.828,00
	9711.00.00.00 Transferências Decorrentes de Participação na Receita da União	3.040.065,00	3.138.867,00	3.233.033,00	3.330.024,00	12.741.989,00
	9711.51.00.00 Cota-Parte do Fundo de Participação dos Municípios - FPM	3.040.000,00	3.138.800,00	3.232.964,00	3.329.953,00	12.741.717,00
0101	9711.51.11.00 Cota-Parte do Fundo de Participação dos Municípios - Cota Mensal - Principal	3.040.000,00	3.138.800,00	3.232.964,00	3.329.953,00	12.741.717,00
	9711.52.00.00 Cota-Parte do Imposto Sobre a Propriedade Territorial Rural	65,00	67,00	69,00	71,00	272,00
0102	9711.52.01.00 Cota-Parte do Imposto Sobre a Propriedade Territorial Rural	65,00	67,00	69,00	71,00	272,00
	9719.00.00.00 Outras Transferências de Recursos da União e de suas Entidades	200,00	207,00	213,00	219,00	839,00
	9719.51.00.00 Transferências Financeiras do ICMS – Desoneração –	200,00	207,00	213,00	219,00	839,00




Prefeitura Municipal de Manaíra

Secretaria de Finanças

Departamento de Contabilidade - PPA-Plano Plurianual - 2022 à 2025 - R\$ 1,00

Anexo XIII - Quadro de Detalhamento da Receita Prevista - Q.D.R.

Receitas			Valor (2022)	Valor (2023)	Valor (2024)	Valor (2025)	Total
0103	9719.51.01.00	L.C. Nº 87/96 Transferências Financeiras do ICMS – Desoneração – L.C. Nº 87/96 - Principal	200,00	207,00	213,00	219,00	839,00
	9720.00.00.00	Transferências dos Estados e do Distrito Federal e de suas Entidades	455.504,00	470.308,00	484.418,00	498.949,00	1.909.179,00
	9721.00.00.00	Participação na Receita dos Estados e Distrito Federal	455.504,00	470.308,00	484.418,00	498.949,00	1.909.179,00
	9721.50.00.00	Cota-Parte do ICMS	432.400,00	446.453,00	459.847,00	473.642,00	1.812.342,00
0104	9721.50.01.00	Cota-Parte do ICMS	432.400,00	446.453,00	459.847,00	473.642,00	1.812.342,00
	9721.51.00.00	Cota-Parte do IPVA	22.840,00	23.582,00	24.290,00	25.018,00	95.730,00
0105	9721.51.01.00	Cota-Parte do IPVA	22.840,00	23.582,00	24.290,00	25.018,00	95.730,00
	9721.52.00.00	Cota-Parte do IPI - Municípios	264,00	273,00	281,00	289,00	1.107,00
0106	9721.52.01.00	Cota-Parte do IPI - Municípios	264,00	273,00	281,00	289,00	1.107,00
Total Geral:			36.934.590,00	38.134.977,00	39.279.008,00	40.457.382,00	154.805.957,00


CENTRO DE SERVIÇOS
CONTAVEIS JANUSA SOTERO
LTDA
Janusa Cristina Gomes Sotero -
DIRETORA - CT CRC/ PB 5481

MANOEL VIRGULINO SIMÃO
PREFEITO



Prefeitura Municipal de Manaíra

Secretaria de Finanças

Departamento de Contabilidade - PPA-Plano Plurianual - 2022 à 2025 - R\$ 1,00

Quadro Detalhado da Despesa fixada por Unidade Orçamentária - Q.D.D.

216

Classificação Institucional Funcional Programática		Valor (2022)	Valor (2023)	Valor (2024)	Valor (2025)
Elemento de Despesa/Aplicações de Despesas/Fonte de Recursos	Esfera				
10.100 Câmara Municipal		1.388.000	1.433.113	1.476.104	1.520.387
01 031 1001 1001 Construção, Ampliação e Reforma da Câmara Municipal		20.000	20.650	21.270	21.908
Objetivo: Construção, Ampliação e Reforma da Câmara Municipal					
000001 4490.51 99 15001000 Obras e Instalações	Fiscal	20.000	20.650	21.270	21.908
01 031 1001 1002 Aquisição de Equipamento Para a Câmara		15.000	15.488	15.952	16.431
Objetivo: Aquisição de Equipamento Para a Câmara					
000002 4490.52 99 15001000 Equipamentos e Material Permanente	Fiscal	15.000	15.488	15.952	16.431
01 031 1001 2001 Atividades Legislativas - Pessoal/Encargos Sociais		985.000	1.017.013	1.047.523	1.078.949
Objetivo: Atividades Legislativas - Pessoal/Encargos Sociais					
000003 3190.04 99 15001000 Contratação por Tempo Determinado	Fiscal	7.000	7.228	7.444	7.668
000004 3190.11 99 15001000 Vencimentos e Vantagens Fixas - Pessoal Civil	Fiscal	800.000	826.000	850.780	876.303
000005 3190.13 99 15001000 Obrigações Patronais	Fiscal	178.000	183.785	189.299	194.978
01 031 1001 2002 Manutenção de Outras Despesas Legislativas		368.000	379.962	391.359	403.099
Objetivo: Manutenção de Outras Despesas Legislativas					
000006 3390.13 99 15001000 Obrigação Patronal - Prest.	Fiscal	9.000	9.293	9.571	9.858
000007 3390.14 99 15001000 Diárias - Civil	Fiscal	6.000	6.195	6.381	6.572
000008 3390.30 99 15001000 Material de Consumo	Fiscal	60.000	61.950	63.809	65.723
001489 3390.33 99 15001000 Passagens e Despesas com Locomoção	Fiscal	10.000	10.325	10.635	10.954
000009 3390.35 99 15001000 Serviços de Consultoria	Fiscal	132.000	136.290	140.379	144.590
000010 3390.36 99 15001000 Outros Serviços de Terceiros - Pessoa Física	Fiscal	50.000	51.625	53.174	54.769
000011 3390.39 99 15001000 Outros Serviços de Terceiros - Pessoa Jurídica	Fiscal	80.000	82.600	85.078	87.630
000012 3390.40 99 15001000 Serv. de Tecnol. da Informação e Comunicação - PJ	Fiscal	15.000	15.488	15.952	16.431
000013 3390.92 99 15001000 Despesas de Exercícios Anteriores	Fiscal	5.000	5.163	5.317	5.477
000014 3390.93 99 15001000 Indenizações e Restituições	Fiscal	1.000	1.033	1.063	1.095



Prefeitura Municipal de Manaíra

Secretaria de Finanças

Departamento de Contabilidade - PPA-Plano Plurianual - 2022 à 2025 - R\$ 1,00

Quadro Detalhado da Despesa fixada por Unidade Orçamentária - Q.D.D.

217

Classificação Institucional Funcional Programática		Valor (2022)	Valor (2023)	Valor (2024)	Valor (2025)
Elemento de Despesa/Aplicações de Despesas/Fonte de Recursos	Esfera				
20.200 Secretaria Chefe do Gabinete do Prefeito		782.469	807.898	832.143	857.109
04 122 1002 1003 Aquisição de Equipamento para o Gabinete do Prefeito		11.500	11.874	12.230	12.597
Objetivo: Aquisição de Equipamento para o Gabinete do Prefeito					
000015 4490.52 99 15001000 Equipamentos e Material Permanente	Fiscal	10.000	10.325	10.635	10.954
000134 4490.92 99 15001000 Despesas de Exercícios Anteriores	Fiscal	1.500	1.549	1.595	1.643
04 122 1002 2003 Manutenção das Atividades do Gabinete do Prefeito		704.645	727.547	749.373	771.854
Objetivo: Manutenção das Atividades do Gabinete do Prefeito					
000016 3190.03 99 15001000 Pensões	Fiscal	45.500	46.979	48.388	49.840
000017 3190.04 99 15001000 Contratação por Tempo Determinado	Fiscal	1.200	1.239	1.276	1.314
000018 3190.11 99 15001000 Vencimentos e Vantagens Fixas - Pessoal Civil	Fiscal	385.000	397.513	409.438	421.721
000019 3190.13 99 15001000 Obrigações Patronais	Fiscal	91.000	93.958	96.776	99.680
000089 3190.16 99 15001000 Outras Despesas Variáveis - Pessoal Civil	Fiscal	500	516	532	548
000090 3190.91 99 15001000 Sentenças Judiciais	Fiscal	500	516	532	548
000104 3190.92 99 15001000 Despesas de Exercícios Anteriores	Fiscal	500	516	532	548
000105 3350.41 99 15001000 Contribuições	Fiscal	500	516	532	548
000020 3350.43 99 15001000 Subvenções Sociais	Fiscal	1.000	1.033	1.063	1.095
000106 3390.04 99 15001000 Contratação por Tempo Determinado	Fiscal	1.100	1.136	1.170	1.205
000021 3390.14 99 15001000 Diárias - Civil	Fiscal	1.000	1.033	1.063	1.095
000022 3390.30 99 15001000 Material de Consumo	Fiscal	92.845	95.862	98.738	101.700
000023 3390.31 99 15001000 Premiações Culturais, Artísticas, Científicas, Desportivas e Outras (6)(I)	Fiscal	500	516	532	548
000024 3390.33 99 15001000 Passagens e Despesas com Locomoção	Fiscal	1.000	1.033	1.063	1.095
001515 3390.34 99 15001000 Outras Despesas de Pessoal decorrentes de contratos de terceirização	Fiscal	9.500	9.809	10.103	10.406
000025 3390.35 99 15001000 Serviços de Consultoria	Fiscal	1.500	1.549	1.595	1.643
000026 3390.36 99 15001000 Outros Serviços de Terceiros - Pessoa Física	Fiscal	16.000	16.520	17.016	17.526
000027 3390.39 99 15001000 Outros Serviços de Terceiros - Pessoa Jurídica	Fiscal	54.000	55.755	57.428	59.150
000122 3390.40 99 15001000 Serv. de Tecnol. da Informação e Comunicação - PJ	Fiscal	500	516	532	548
000028 3390.92 99 15001000 Despesas de Exercícios Anteriores	Fiscal	500	516	532	548
000126 3390.93 99 15001000 Indenizações e Restituições	Fiscal	500	516	532	548
04 122 1002 2004 Contribuição Para a FAMUP/CNM		18.000	18.585	19.143	19.717
Objetivo: Contribuição Para a FAMUP/CNM					
000029 3390.41 99 15001000 Contribuições	Fiscal	18.000	18.585	19.143	19.717
04 122 1016 2005 Participação em Consórcios Municipais		6.500	6.711	6.913	7.120
Objetivo: Manter a Participação em Consórcios Municipais					
000030 3171.70 99 15001000 Rateio Pela Participação em Consórcio Público	Fiscal	4.000	4.130	4.254	4.382



Prefeitura Municipal de Manaíra

Secretaria de Finanças

Departamento de Contabilidade - PPA-Plano Plurianual - 2022 à 2025 - R\$ 1,00

Quadro Detalhado da Despesa fixada por Unidade Orçamentária - Q.D.D.

218

Classificação Institucional Funcional Programática		Valor (2022)	Valor (2023)	Valor (2024)	Valor (2025)
Elemento de Despesa/Aplicações de Despesas/Fonte de Recursos	Esfera				
20.200 Secretaria Chefe do Gabinete do Prefeito		782.469	807.898	832.143	857.109
000031 3371.70 99 15001000 Rateio Pela Participação em Consórcio Público	Fiscal	2.500	2.581	2.659	2.738
04 122 1002 2006 Manutenção da Ouvidoria Municipal		10.500	10.842	11.167	11.502
Objetivo: Manter atividades da ouvidoria, proporcionando à população canais eficazes de comunicação, visando a participação popular na gestão do município.					
000032 3190.04 99 15001000 Contratação por Tempo Determinado	Fiscal	1.100	1.136	1.170	1.205
000033 3190.11 99 15001000 Vencimentos e Vantagens Fixas - Pessoal Civil	Fiscal	1.100	1.136	1.170	1.205
000034 3190.13 99 15001000 Obrigações Patronais	Fiscal	462	477	491	506
000141 3190.92 99 15001000 Despesas de Exercícios Anteriores	Fiscal	500	516	532	548
000035 3390.14 99 15001000 Diárias - Civil	Fiscal	800	826	851	876
000036 3390.30 99 15001000 Material de Consumo	Fiscal	1.000	1.033	1.063	1.095
000594 3390.31 99 15001000 Premiações Culturais, Artísticas, Científicas, Desportivas e Outras (6)(I)	Fiscal	500	516	532	548
000599 3390.33 99 15001000 Passagens e Despesas com Locomoção	Fiscal	500	516	532	548
000037 3390.36 99 15001000 Outros Serviços de Terceiros - Pessoa Física	Fiscal	1.500	1.549	1.595	1.643
000038 3390.39 99 15001000 Outros Serviços de Terceiros - Pessoa Jurídica	Fiscal	1.000	1.033	1.063	1.095
000595 3390.92 99 15001000 Despesas de Exercícios Anteriores	Fiscal	500	516	532	548
000039 4490.52 99 15001000 Equipamentos e Material Permanente	Fiscal	1.038	1.072	1.104	1.137
000603 4490.92 99 15001000 Despesas de Exercícios Anteriores	Fiscal	500	516	532	548
04 122 1002 2093 Manutenção da Junta de Serviço Militar		7.162	7.393	7.619	7.848
Objetivo: Manter os trabalhos da Junta de Serviço Militar					
000619 3190.04 99 15001000 Contratação por Tempo Determinado	Fiscal	1.100	1.136	1.170	1.205
000622 3190.11 99 15001000 Vencimentos e Vantagens Fixas - Pessoal Civil	Fiscal	1.100	1.136	1.170	1.205
000625 3190.13 99 15001000 Obrigações Patronais	Fiscal	462	477	491	506
000627 3190.16 99 15001000 Outras Despesas Variáveis - Pessoal Civil	Fiscal	500	516	532	548
000630 3390.14 99 15001000 Diárias - Civil	Fiscal	500	516	532	548
000633 3390.30 99 15001000 Material de Consumo	Fiscal	500	516	532	548
000634 3390.33 99 15001000 Passagens e Despesas com Locomoção	Fiscal	500	516	532	548
000694 3390.36 99 15001000 Outros Serviços de Terceiros - Pessoa Física	Fiscal	500	516	532	548
000695 3390.39 99 15001000 Outros Serviços de Terceiros - Pessoa Jurídica	Fiscal	500	516	532	548
000696 3390.92 99 15001000 Despesas de Exercícios Anteriores	Fiscal	500	516	532	548
000697 4490.52 99 15001000 Equipamentos e Material Permanente	Fiscal	500	516	532	548
000698 4490.92 99 15001000 Despesas de Exercícios Anteriores	Fiscal	500	516	532	548
04 062 1002 2094 Manutenção das Atividades da Procuradoria Geral do Município		7.662	7.910	8.150	8.395
Objetivo: Manter as atividades do Setor Jurídico					
000700 3190.04 99 15001000 Contratação por Tempo Determinado	Fiscal	1.100	1.136	1.170	1.205



Prefeitura Municipal de Manaíra

Secretaria de Finanças

Departamento de Contabilidade - PPA-Plano Plurianual - 2022 à 2025 - R\$ 1,00

Quadro Detalhado da Despesa fixada por Unidade Orçamentária - Q.D.D.

219

Classificação Institucional Funcional Programática		Valor (2022)	Valor (2023)	Valor (2024)	Valor (2025)
Elemento de Despesa/Aplicações de Despesas/Fonte de Recursos	Esfera				
20.200 Secretaria Chefe do Gabinete do Prefeito		782.469	807.898	832.143	857.109
000701 3190.11 99 15001000 Vencimentos e Vantagens Fixas - Pessoal Civil	Fiscal	1.100	1.136	1.170	1.205
000702 3190.13 99 15001000 Obrigações Patronais	Fiscal	462	477	491	506
000704 3190.16 99 15001000 Outras Despesas Variáveis - Pessoal Civil	Fiscal	500	516	532	548
000703 3190.92 99 15001000 Despesas de Exercícios Anteriores	Fiscal	500	516	532	548
000705 3390.33 99 15001000 Passagens e Despesas com Locomoção	Fiscal	500	516	532	548
000706 3390.35 99 15001000 Serviços de Consultoria	Fiscal	500	516	532	548
000707 3390.36 99 15001000 Outros Serviços de Terceiros - Pessoa Física	Fiscal	500	516	532	548
000708 3390.39 99 15001000 Outros Serviços de Terceiros - Pessoa Jurídica	Fiscal	500	516	532	548
000709 3390.92 99 15001000 Despesas de Exercícios Anteriores	Fiscal	500	516	532	548
000710 4490.52 99 15001000 Equipamentos e Material Permanente	Fiscal	1.000	1.033	1.063	1.095
000711 4490.92 99 15001000 Despesas de Exercícios Anteriores	Fiscal	500	516	532	548
04 122 1002 2095 Divulgação das Atividades e Atos Administrativos		7.000	7.229	7.443	7.667
Objetivo: Divulgar Atividades e Atos Administrativos para maior transparência da Gestão.					
000713 3390.04 99 15001000 Contratação por Tempo Determinado	Fiscal	500	516	532	548
000714 3390.30 99 15001000 Material de Consumo	Fiscal	1.000	1.033	1.063	1.095
000715 3390.33 99 15001000 Passagens e Despesas com Locomoção	Fiscal	500	516	532	548
000716 3390.35 99 15001000 Serviços de Consultoria	Fiscal	1.000	1.033	1.063	1.095
000717 3390.36 99 15001000 Outros Serviços de Terceiros - Pessoa Física	Fiscal	1.000	1.033	1.063	1.095
000718 3390.39 99 15001000 Outros Serviços de Terceiros - Pessoa Jurídica	Fiscal	1.000	1.033	1.063	1.095
000719 3390.92 99 15001000 Despesas de Exercícios Anteriores	Fiscal	500	516	532	548
000720 4490.52 99 15001000 Equipamentos e Material Permanente	Fiscal	1.000	1.033	1.063	1.095
000721 4490.92 99 15001000 Despesas de Exercícios Anteriores	Fiscal	500	516	532	548
04 392 1012 2096 Promoção de Eventos Culturais, Turísticos, Sociais e Religiosos		9.500	9.807	10.105	10.409
Objetivo: Promover eventos sociais e religiosos para a população					
001516 3390.04 99 15001000 Contratação por Tempo Determinado	Fiscal	1.000	1.033	1.063	1.095
000723 3390.30 99 15001000 Material de Consumo	Fiscal	1.000	1.033	1.063	1.095
000731 3390.30 99 17000000 Material de Consumo	Fiscal	1.000	1.033	1.063	1.095
000724 3390.31 99 15001000 Premiações Culturais, Artísticas, Científicas, Desportivas e Outras (6)(I)	Fiscal	500	516	532	548
000725 3390.33 99 15001000 Passagens e Despesas com Locomoção	Fiscal	500	516	532	548
000732 3390.33 99 17000000 Passagens e Despesas com Locomoção	Fiscal	500	516	532	548
000726 3390.35 99 15001000 Serviços de Consultoria	Fiscal	500	516	532	548
000733 3390.35 99 17000000 Serviços de Consultoria	Fiscal	500	516	532	548
000727 3390.36 99 15001000 Outros Serviços de Terceiros - Pessoa Física	Fiscal	500	516	532	548
000734 3390.36 99 17000000 Outros Serviços de Terceiros - Pessoa Física	Fiscal	500	516	532	548



Prefeitura Municipal de Manaíra

Secretaria de Finanças

Departamento de Contabilidade - PPA-Plano Plurianual - 2022 à 2025 - R\$ 1,00

Quadro Detalhado da Despesa fixada por Unidade Orçamentária - Q.D.D.

Classificação Institucional Funcional Programática		Valor (2022)	Valor (2023)	Valor (2024)	Valor (2025)
Elemento de Despesa/Aplicações de Despesas/Fonte de Recursos	Esfera				
20.200 Secretaria Chefe do Gabinete do Prefeito		782.469	807.898	832.143	857.109
000728 3390.39 99 15001000 Outros Serviços de Terceiros - Pessoa Jurídica	Fiscal	500	516	532	548
000735 3390.39 99 17000000 Outros Serviços de Terceiros - Pessoa Jurídica	Fiscal	500	516	532	548
000729 3390.41 99 15001000 Contribuições	Fiscal	500	516	532	548
000730 3390.92 99 15001000 Despesas de Exercícios Anteriores	Fiscal	500	516	532	548
000737 3390.92 99 17000000 Despesas de Exercícios Anteriores	Fiscal	500	516	532	548
000736 3390.93 99 17000000 Indenizações e Restituições	Fiscal	500	516	532	548



Prefeitura Municipal de Manaíra

Secretaria de Finanças

Departamento de Contabilidade - PPA-Plano Plurianual - 2022 à 2025 - R\$ 1,00

Quadro Detalhado da Despesa fixada por Unidade Orçamentária - Q.D.D.

221

Classificação Institucional Funcional Programática		Valor (2022)	Valor (2023)	Valor (2024)	Valor (2025)
Elemento de Despesa/Aplicações de Despesas/Fonte de Recursos	Esfera				
20.300 Secretaria de Administração e Planejamento		1.782.822	1.840.686	1.895.957	1.952.782
04 122 1002 1004 Aquisição de Equipamentos Para a Secretaria de Administração		7.000	7.228	7.444	7.667
Objetivo: Aquisição de Equipamentos Para a Secretaria de Administração					
000040 4490.52 99 15001000 Equipamentos e Material Permanente	Fiscal	6.000	6.195	6.381	6.572
000739 4490.92 99 15001000 Despesas de Exercícios Anteriores	Fiscal	1.000	1.033	1.063	1.095
04 121 1002 1006 Realização de Concurso/Seleção Pública		9.000	9.293	9.571	9.859
Objetivo: Realização de Concursos e seleções públicas.					
000045 3390.35 99 15001000 Serviços de Consultoria	Fiscal	5.000	5.163	5.317	5.477
000046 3390.36 99 15001000 Outros Serviços de Terceiros - Pessoa Física	Fiscal	2.000	2.065	2.127	2.191
000047 3390.39 99 15001000 Outros Serviços de Terceiros - Pessoa Jurídica	Fiscal	2.000	2.065	2.127	2.191
04 122 1002 2007 Manutenção das Atividades da Secretaria de Administração		1.460.810	1.508.208	1.553.506	1.600.056
Objetivo: Manutenção das Atividades da Secretaria de Administração					
000740 3190.03 99 15001000 Pensões	Fiscal	1.100	1.136	1.170	1.205
000048 3190.04 99 15001000 Contratação por Tempo Determinado	Fiscal	1.100	1.136	1.170	1.205
000049 3190.11 99 15001000 Vencimentos e Vantagens Fixas - Pessoal Civil	Fiscal	631.247	651.763	671.315	691.455
000050 3190.13 99 15001000 Obrigações Patronais	Fiscal	130.000	134.225	138.252	142.399
000741 3190.91 99 15001000 Sentenças Judiciais	Fiscal	1.000	1.033	1.063	1.095
000742 3190.92 99 15001000 Despesas de Exercícios Anteriores	Fiscal	500	516	532	548
000743 3390.04 99 15001000 Contratação por Tempo Determinado	Fiscal	500	516	532	548
000051 3390.14 99 15001000 Diárias - Civil	Fiscal	2.000	2.065	2.127	2.191
000052 3390.30 99 15001000 Material de Consumo	Fiscal	70.362	72.649	74.828	77.073
000744 3390.33 99 15001000 Passagens e Despesas com Locomoção	Fiscal	500	516	532	548
001518 3390.34 99 15001000 Outras Despesas de Pessoal decorrentes de contratos de terceirização	Fiscal	10.000	10.325	10.635	10.954
000053 3390.35 99 15001000 Serviços de Consultoria	Fiscal	153.800	158.799	163.562	168.469
000054 3390.36 99 15001000 Outros Serviços de Terceiros - Pessoa Física	Fiscal	50.300	51.935	53.493	55.098
000055 3390.39 99 15001000 Outros Serviços de Terceiros - Pessoa Jurídica	Fiscal	402.401	415.479	427.943	440.782
000745 3390.40 99 15001000 Serv. de Tecnol. da Informação e Comunicação - PJ	Fiscal	1.000	1.033	1.063	1.095
000746 3390.91 99 15001000 Sentenças Judiciais	Fiscal	500	516	532	548
000056 3390.92 99 15001000 Despesas de Exercícios Anteriores	Fiscal	500	516	532	548
000057 3390.93 99 15001000 Indenizações e Restituições	Fiscal	4.000	4.050	4.225	4.295
04 122 1002 2080 Manutenção do PIAV - Programa de Incentivo a Aposentadoria Voluntária		306.012	315.957	325.436	335.200
Objetivo: PIAV - Programa de Incentivo a Aposentadoria Voluntária dos Servidores Efetivos do Poder Executivo do Município de Manaíra, como medida de eliminação do excedente de Gastos com pessoal, para atendimento das disposições do Art. 23 da Lei de Responsabilidade Fiscal.					
001480 3390.92 99 15001000 Despesas de Exercícios Anteriores	Fiscal	500	516	532	548



Prefeitura Municipal de Manaíra

Secretaria de Finanças

Departamento de Contabilidade - PPA-Plano Plurianual - 2022 à 2025 - R\$ 1,00

Quadro Detalhado da Despesa fixada por Unidade Orçamentária - Q.D.D.

Classificação Institucional Funcional Programática		Valor (2022)	Valor (2023)	Valor (2024)	Valor (2025)
Elemento de Despesa/Aplicações de Despesas/Fonte de Recursos	Esfera				
20.300 Secretaria de Administração e Planejamento		1.782.822	1.840.686	1.895.957	1.952.782
001479 3390.93 99 15001000 Indenizações e Restituições	Fiscal	305.512	315.441	324.904	334.652



Prefeitura Municipal de Manaíra

Secretaria de Finanças

Departamento de Contabilidade - PPA-Plano Plurianual - 2022 à 2025 - R\$ 1,00

Quadro Detalhado da Despesa fixada por Unidade Orçamentária - Q.D.D.

223

Classificação Institucional Funcional Programática				Esfera	Valor (2022)	Valor (2023)	Valor (2024)	Valor (2025)	
Elemento de Despesa/Aplicações de Despesas/Fonte de Recursos									
20.400	Secretaria de Finanças					1.729.672	1.785.889	1.839.463	1.894.647
28 841 1004 0001	Amortização da Dívida do INSS					539.352	556.881	573.587	590.795
Objetivo: Amortização da Dívida do INSS									
000059 4690.71 99 15001000	Principal da Dívida Contratual Resgatado				Fiscal	539.352	556.881	573.587	590.795
28 841 1004 0002	Amortização da Dívida do FGTS					2.500	2.581	2.659	2.738
Objetivo: Amortização da Dívida do FGTS									
000060 4690.71 99 15001000	Principal da Dívida Contratual Resgatado				Fiscal	2.500	2.581	2.659	2.738
28 841 1004 0003	Amortização da Dívida Com a ENERGISA					2.500	2.581	2.659	2.738
Objetivo: Amortização da Dívida Com a ENERGISA									
000061 4690.71 99 15001000	Principal da Dívida Contratual Resgatado				Fiscal	2.500	2.581	2.659	2.738
28 841 1004 0004	Amortização da Dívida Com a CAGEPA					2.500	2.581	2.659	2.738
Objetivo: Amortização da Dívida Com a CAGEPA									
000062 4690.71 99 15001000	Principal da Dívida Contratual Resgatado				Fiscal	2.500	2.581	2.659	2.738
28 061 1004 0005	Causas Trabahistas / Precatórios Judiciais					149.000	153.843	158.458	163.211
Objetivo: Cumprir o Pagamento de Sentenças Judiciais									
000063 3190.91 99 15001000	Sentenças Judiciais				Fiscal	124.000	128.030	131.871	135.827
000064 3390.91 99 15001000	Sentenças Judiciais				Fiscal	25.000	25.813	26.587	27.384
28 843 1004 0006	Pagamento da Principal e de Juros da Dívida Contratada					134.120	138.479	142.633	146.912
Objetivo: Pagamento da Principal e de Juros da Dívida Contratada									
000065 3290.21 99 15001000	Juros sobre a Dívida por Contrato				Fiscal	123.770	127.793	131.626	135.575
000582 4690.71 99 15001000	Principal da Dívida Contratual Resgatado				Fiscal	10.350	10.686	11.007	11.337
04 123 1002 1007	Aquisição de Equipamentos Para a Secretaria de Finanças					25.000	25.813	26.586	27.384
Objetivo: Aquisição de Equipamentos Para a Secretaria de Finanças									
000066 4490.52 99 15001000	Equipamentos e Material Permanente				Fiscal	24.000	24.780	25.523	26.289
000748 4490.92 99 15001000	Despesas de Exercícios Anteriores				Fiscal	1.000	1.033	1.063	1.095
04 122 1002 2008	Manutenção das Atividades da Secretaria de Finanças					645.700	666.687	686.687	707.289
Objetivo: Manutenção das Atividades da Secretaria de Finanças									
000750 3190.03 99 15001000	Pensões				Fiscal	1.100	1.136	1.170	1.205
000067 3190.04 99 15001000	Contratação por Tempo Determinado				Fiscal	1.100	1.136	1.170	1.205
000068 3190.11 99 15001000	Vencimentos e Vantagens Fixas - Pessoal Civil				Fiscal	345.000	356.213	366.899	377.906
000069 3190.13 99 15001000	Obrigações Patronais				Fiscal	73.000	75.373	77.634	79.963
000751 3190.92 99 15001000	Despesas de Exercícios Anteriores				Fiscal	500	516	532	548



Prefeitura Municipal de Manaíra

Secretaria de Finanças

Departamento de Contabilidade - PPA-Plano Plurianual - 2022 à 2025 - R\$ 1,00

Quadro Detalhado da Despesa fixada por Unidade Orçamentária - Q.D.D.

224

Classificação Institucional Funcional Programática		Valor (2022)	Valor (2023)	Valor (2024)	Valor (2025)
Elemento de Despesa/Aplicações de Despesas/Fonte de Recursos	Esfera				
20.400 Secretaria de Finanças		1.729.672	1.785.889	1.839.463	1.894.647
000752 3390.04 99 15001000 Contratação por Tempo Determinado	Fiscal	1.100	1.136	1.170	1.205
000070 3390.14 99 15001000 Diárias - Civil	Fiscal	4.000	4.130	4.254	4.382
000071 3390.30 99 15001000 Material de Consumo	Fiscal	16.000	16.520	17.016	17.526
000753 3390.33 99 15001000 Passagens e Despesas com Locomoção	Fiscal	500	516	532	548
001519 3390.34 99 15001000 Outras Despesas de Pessoal decorrentes de contratos de terceirização	Fiscal	1.000	1.033	1.063	1.095
000072 3390.35 99 15001000 Serviços de Consultoria	Fiscal	134.400	138.768	142.931	147.219
000073 3390.36 99 15001000 Outros Serviços de Terceiros - Pessoa Física	Fiscal	26.000	26.845	27.650	28.480
000074 3390.39 99 15001000 Outros Serviços de Terceiros - Pessoa Jurídica	Fiscal	24.000	24.780	25.523	26.289
000754 3390.40 99 15001000 Serv. de Tecnol. da Informação e Comunicação - PJ	Fiscal	12.000	12.390	12.762	13.145
000583 3390.47 99 15001000 Obrigações Tributárias e Contributivas	Fiscal	3.500	3.614	3.722	3.834
000075 3390.92 99 15001000 Despesas de Exercícios Anteriores	Fiscal	500	516	532	548
000076 3390.93 99 15001000 Indenizações e Restituições	Fiscal	2.000	2.065	2.127	2.191
11 331 1004 2009 Contribuição Para o PASEP		229.000	236.443	243.535	250.842
Objetivo: Contribuição Para o PASEP					
000077 3390.47 99 15001000 Obrigações Tributárias e Contributivas	Fiscal	224.000	231.280	238.218	245.365
000749 4690.71 99 15001000 Principal da Dívida Contratual Resgatado	Fiscal	5.000	5.163	5.317	5.477



Prefeitura Municipal de Manaíra

Secretaria de Finanças

Departamento de Contabilidade - PPA-Plano Plurianual - 2022 à 2025 - R\$ 1,00

Quadro Detalhado da Despesa fixada por Unidade Orçamentária - Q.D.D.

225

Classificação Institucional Funcional Programática		Valor (2022)	Valor (2023)	Valor (2024)	Valor (2025)
Elemento de Despesa/Aplicações de Despesas/Fonte de Recursos	Esfera				
20.500 Secretaria de Obras Públicas e Serviços Urbanos		3.954.866	4.083.407	4.205.903	4.332.083
15 452 1010 1008 Construção, Reconstrução e Ampliação de Praças, Parques, Jardins, Canteiros e Vias Públicas		152.036	156.978	161.686	166.536
Objetivo: Melhoria de Infra Estrutura Urbana					
000635 4490.39 99 17000000 Outros Serviços de Terceiros - Pessoa Jurídica	Fiscal	518	535	551	567
000079 4490.51 99 15001000 Obras e Instalações	Fiscal	1.000	1.033	1.063	1.095
000080 4490.51 99 17000000 Obras e Instalações	Fiscal	150.000	154.875	159.521	164.307
000078 4490.93 99 17000000 Indenizações e Restituições	Fiscal	518	535	551	567
15 541 1010 1009 Aquisição e Desapropriação de Imóvel		40.000	41.300	42.539	43.815
Objetivo: Aquisição e Desapropriação de Imóvel					
000081 4490.61 99 15001000 Aquisição de Imóveis	Fiscal	40.000	41.300	42.539	43.815
15 452 1010 1010 Aquisição de Veículos, Máquinas e equipamentos		122.000	125.966	129.745	133.637
Objetivo: Equipar a Secretaria de Obras Públicas e Serviços Urbanos					
000778 4490.39 99 17000000 Outros Serviços de Terceiros - Pessoa Jurídica	Fiscal	500	516	532	548
000781 4490.39 99 17010000 Outros Serviços de Terceiros - Pessoa Jurídica	Fiscal	500	516	532	548
000082 4490.52 99 15001000 Equipamentos e Material Permanente	Fiscal	10.000	10.325	10.635	10.954
000776 4490.52 99 17000000 Equipamentos e Material Permanente	Fiscal	25.000	25.813	26.587	27.384
000780 4490.52 99 17010000 Equipamentos e Material Permanente	Fiscal	25.000	25.813	26.587	27.384
000784 4490.52 99 17550000 Equipamentos e Material Permanente	Fiscal	50.000	51.625	53.174	54.769
000759 4490.92 99 15001000 Despesas de Exercícios Anteriores	Fiscal	5.000	5.163	5.317	5.477
000777 4490.92 99 17000000 Despesas de Exercícios Anteriores	Fiscal	5.000	5.163	5.317	5.477
000779 4490.93 99 17000000 Indenizações e Restituições	Fiscal	500	516	532	548
000782 4490.93 99 17010000 Indenizações e Restituições	Fiscal	500	516	532	548
16 482 1010 1011 Construção, Reconstrução e Ampliação de Casas Populares		42.036	43.402	44.706	46.046
Objetivo: Construção de Casas Populares					
000626 4490.39 99 17000000 Outros Serviços de Terceiros - Pessoa Jurídica	Fiscal	518	535	551	567
000763 4490.39 99 17010000 Outros Serviços de Terceiros - Pessoa Jurídica	Fiscal	500	516	532	548
000084 4490.51 99 15001000 Obras e Instalações	Fiscal	10.000	10.325	10.635	10.954
000085 4490.51 99 17000000 Obras e Instalações	Fiscal	20.000	20.650	21.270	21.908
000762 4490.51 99 17010000 Obras e Instalações	Fiscal	10.000	10.325	10.635	10.954
000083 4490.93 99 17000000 Indenizações e Restituições	Fiscal	518	535	551	567
000764 4490.93 99 17010000 Indenizações e Restituições	Fiscal	500	516	532	548
17 512 1010 1012 Expansão do Sistema de Abastecimento D'agua e Perfuração e Instalação de Poços		37.000	38.202	39.350	40.531
Objetivo: Expansão do Sistema de Abastecimento D'agua, Perfuração e Instalação de Poços					
000766 4490.39 99 17000000 Outros Serviços de Terceiros - Pessoa Jurídica	Fiscal	500	516	532	548



Prefeitura Municipal de Manaíra

Secretaria de Finanças

Departamento de Contabilidade - PPA-Plano Plurianual - 2022 à 2025 - R\$ 1,00

Quadro Detalhado da Despesa fixada por Unidade Orçamentária - Q.D.D.

226

Classificação Institucional Funcional Programática		Valor (2022)	Valor (2023)	Valor (2024)	Valor (2025)
Elemento de Despesa/Aplicações de Despesas/Fonte de Recursos	Esfera				
20.500 Secretaria de Obras Públicas e Serviços Urbanos		3.954.866	4.083.407	4.205.903	4.332.083
000768 4490.39 99 17010000 Outros Serviços de Terceiros - Pessoa Jurídica	Fiscal	500	516	532	548
000088 4490.51 99 15001000 Obras e Instalações	Fiscal	5.000	5.163	5.317	5.477
000087 4490.51 99 17000000 Obras e Instalações	Fiscal	20.000	20.650	21.270	21.908
000767 4490.51 99 17010000 Obras e Instalações	Fiscal	10.000	10.325	10.635	10.954
000086 4490.93 99 17000000 Indenizações e Restituições	Fiscal	500	516	532	548
000769 4490.93 99 17010000 Indenizações e Restituições	Fiscal	500	516	532	548
25 752 1010 1013 Expansão de Rede de Iluminação Pública no Município		6.000	6.195	6.381	6.573
Objetivo: Expansão de Rede de Iluminação Pública no Município					
000637 3390.39 99 15001000 Outros Serviços de Terceiros - Pessoa Jurídica	Fiscal	500	516	532	548
000636 3390.93 99 15001000 Indenizações e Restituições	Fiscal	500	516	532	548
000091 4490.51 99 15001000 Obras e Instalações	Fiscal	5.000	5.163	5.317	5.477
17 512 1010 1015 Construção, Reconst.e Ampl.do Sistema de Esgot. Sanitário/Saneamento Básico		37.000	38.203	39.349	40.530
Objetivo: Manter a Construção, Reconst.e Ampl.do Sistema de Esgot. Sanitário/Saneamento Básico para a população					
000628 4490.39 99 17000000 Outros Serviços de Terceiros - Pessoa Jurídica	Fiscal	500	516	532	548
000787 4490.39 99 17010000 Outros Serviços de Terceiros - Pessoa Jurídica	Fiscal	1.000	1.033	1.063	1.095
000094 4490.51 99 15001000 Obras e Instalações	Fiscal	5.000	5.163	5.317	5.477
000095 4490.51 99 17000000 Obras e Instalações	Fiscal	20.000	20.650	21.270	21.908
000786 4490.51 99 17010000 Obras e Instalações	Fiscal	10.000	10.325	10.635	10.954
000093 4490.93 99 17000000 Indenizações e Restituições	Fiscal	500	516	532	548
15 541 1010 1016 Modernização e Adquação de Aterro Sanitário		11.000	11.358	11.698	12.050
Objetivo: Modernizar e Adquar o Aterro Santário ao Plano de Resíduos Sólidos do Município					
000791 4490.39 99 17000000 Outros Serviços de Terceiros - Pessoa Jurídica	Fiscal	500	516	532	548
000096 4490.51 99 15001000 Obras e Instalações	Fiscal	5.000	5.163	5.317	5.477
000790 4490.51 99 17000000 Obras e Instalações	Fiscal	5.000	5.163	5.317	5.477
000792 4490.93 99 17000000 Indenizações e Restituições	Fiscal	500	516	532	548
17 511 1010 1017 Implantação de Sistema de Abastecimento D'agua na Zona Rural		483.000	498.698	513.659	529.070
Objetivo: Implantação de Sistema de Abastecimento D'agua na Zona Rural					
000638 4490.39 99 17000000 Outros Serviços de Terceiros - Pessoa Jurídica	Fiscal	500	516	532	548
000795 4490.39 99 17010000 Outros Serviços de Terceiros - Pessoa Jurídica	Fiscal	500	516	532	548
000098 4490.51 99 15001000 Obras e Instalações	Fiscal	5.000	5.163	5.317	5.477
000099 4490.51 99 17000000 Obras e Instalações	Fiscal	471.000	486.308	500.897	515.924
000794 4490.51 99 17010000 Obras e Instalações	Fiscal	5.000	5.163	5.317	5.477
000097 4490.93 99 17000000 Indenizações e Restituições	Fiscal	500	516	532	548



Prefeitura Municipal de Manaíra

Secretaria de Finanças

Departamento de Contabilidade - PPA-Plano Plurianual - 2022 à 2025 - R\$ 1,00

Quadro Detalhado da Despesa fixada por Unidade Orçamentária - Q.D.D.

227

Classificação Institucional Funcional Programática		Valor (2022)	Valor (2023)	Valor (2024)	Valor (2025)
Elemento de Despesa/Aplicações de Despesas/Fonte de Recursos	Esfera				
20.500 Secretaria de Obras Públicas e Serviços Urbanos		3.954.866	4.083.407	4.205.903	4.332.083
000796 4490.93 99 17010000 Indenizações e Restituições	Fiscal	500	516	532	548
15 451 1014 1018 Pavimentação de Ruas e Construção em Paralelepípedo/ Implantação de Meio-Fios		207.072	213.803	220.217	226.821
Objetivo: Melhor Acessibilidade da população do município.					
000639 4490.39 99 17000000 Outros Serviços de Terceiros - Pessoa Jurídica	Fiscal	518	535	551	567
000641 4490.39 99 17010000 Outros Serviços de Terceiros - Pessoa Jurídica	Fiscal	518	535	551	567
000101 4490.51 99 15001000 Obras e Instalações	Fiscal	5.000	5.163	5.317	5.477
000102 4490.51 99 17000000 Obras e Instalações	Fiscal	100.000	103.250	106.348	109.538
000103 4490.51 99 17010000 Obras e Instalações	Fiscal	100.000	103.250	106.348	109.538
000100 4490.93 99 17000000 Indenizações e Restituições	Fiscal	518	535	551	567
000640 4490.93 99 17010000 Indenizações e Restituições	Fiscal	518	535	551	567
15 543 1014 1059 Urbanização e Revitalização do Parque da Lagoa		31.050	32.059	33.020	34.012
Objetivo: Urbanizar e Revitalizar o Parque da Lagoa					
000666 4490.51 99 15001000 Obras e Instalações	Fiscal	20.700	21.373	22.014	22.674
000667 4490.52 99 15001000 Equipamentos e Material Permanente	Fiscal	5.175	5.343	5.503	5.669
000668 4490.61 99 15001000 Aquisição de Imóveis	Fiscal	5.175	5.343	5.503	5.669
15 451 1010 1063 Construção e/ou Ampliação do cemitério público municipal		21.000	21.682	22.334	23.004
Objetivo: Melhorar a infra estrutura do cemitério municipal					
000773 4490.39 99 17010000 Outros Serviços de Terceiros - Pessoa Jurídica	Fiscal	500	516	532	548
000771 4490.51 99 15001000 Obras e Instalações	Fiscal	10.000	10.325	10.635	10.954
000772 4490.51 99 17010000 Obras e Instalações	Fiscal	10.000	10.325	10.635	10.954
000774 4490.93 99 17010000 Indenizações e Restituições	Fiscal	500	516	532	548
15 752 1014 1068 Implantação de Energia Solar (Operação de Crédito)		34.000	35.106	36.158	37.243
Objetivo: Implantação de Energia Solar (Operação de Crédito)					
001474 3390.36 99 17540000 Outros Serviços de Terceiros - Pessoa Física	Fiscal	2.000	2.065	2.127	2.191
001473 3390.39 99 17540000 Outros Serviços de Terceiros - Pessoa Jurídica	Fiscal	1.000	1.033	1.063	1.095
001475 3390.92 99 17540000 Despesas de Exercícios Anteriores	Fiscal	1.000	1.033	1.063	1.095
001471 4490.51 99 17540000 Obras e Instalações	Fiscal	20.000	20.650	21.270	21.908
001472 4490.52 99 17540000 Equipamentos e Material Permanente	Fiscal	10.000	10.325	10.635	10.954
15 122 1002 2010 Manutenção das Atividades da Secretaria de Infra-Estrutura		2.154.502	2.224.522	2.291.260	2.359.999
Objetivo: Manutenção das Atividades da Secretaria de Infra-Estrutura					
000107 3190.04 99 15001000 Contratação por Tempo Determinado	Fiscal	382.000	394.415	406.247	418.435
000108 3190.11 99 15001000 Vencimentos e Vantagens Fixas - Pessoal Civil	Fiscal	482.000	497.665	512.595	527.973
000109 3190.13 99 15001000 Obrigações Patronais	Fiscal	182.000	187.915	193.552	199.359



Prefeitura Municipal de Manaíra

Secretaria de Finanças

Departamento de Contabilidade - PPA-Plano Plurianual - 2022 à 2025 - R\$ 1,00

Quadro Detalhado da Despesa fixada por Unidade Orçamentária - Q.D.D.

228

Classificação Institucional Funcional Programática					Valor (2022)	Valor (2023)	Valor (2024)	Valor (2025)	
Elemento de Despesa/Aplicações de Despesas/Fonte de Recursos					Esfera				
20.500	Secretaria de Obras Públicas e Serviços Urbanos					3.954.866	4.083.407	4.205.903	4.332.083
000809	3190.91	99	15001000	Sentenças Judiciais	Fiscal	500	516	532	548
000808	3190.92	99	15001000	Despesas de Exercícios Anteriores	Fiscal	500	516	532	548
000810	3350.41	99	15001000	Contribuições	Fiscal	500	516	532	548
000811	3350.43	99	15001000	Subvenções Sociais	Fiscal	500	516	532	548
000812	3390.04	99	15001000	Contratação por Tempo Determinado	Fiscal	1.000	1.033	1.063	1.095
000110	3390.14	99	15001000	Diárias - Civil	Fiscal	2.000	2.065	2.127	2.191
000111	3390.30	99	15001000	Material de Consumo	Fiscal	755.553	780.108	803.512	827.617
001508	3390.30	99	17500000	Material de Consumo	Fiscal	5.200	5.369	5.530	5.696
000813	3390.33	99	15001000	Passagens e Despesas com Locomoção	Fiscal	500	516	532	548
001521	3390.34	99	15001000	Outras Despesas de Pessoal decorrentes de contratos de terceirização	Fiscal	41.263	42.604	43.882	45.199
000112	3390.36	99	15001000	Outros Serviços de Terceiros - Pessoa Física	Fiscal	100.650	103.921	107.039	110.250
000113	3390.39	99	15001000	Outros Serviços de Terceiros - Pessoa Jurídica	Fiscal	171.336	176.904	182.212	187.678
000814	3390.91	99	15001000	Sentenças Judiciais	Fiscal	1.000	1.033	1.063	1.095
000114	3390.92	99	15001000	Despesas de Exercícios Anteriores	Fiscal	500	516	532	548
000815	3390.93	99	15001000	Indenizações e Restituições	Fiscal	500	516	532	548
000817	4490.51	99	15001000	Obras e Instalações	Fiscal	2.000	2.065	2.127	2.191
000584	4490.52	99	15001000	Equipamentos e Material Permanente	Fiscal	25.000	25.813	26.587	27.384
18	541	1002	2011	Manutenção dos Serviços de Limpeza Pública		286.170	295.472	304.333	313.463
Objetivo: Manutenção dos Serviços de Limpeza Pública									
000585	3390.04	99	15001000	Contratação por Tempo Determinado	Fiscal	5.000	5.163	5.317	5.477
000115	3390.30	99	15001000	Material de Consumo	Fiscal	28.800	29.736	30.628	31.547
000800	3390.33	99	15001000	Passagens e Despesas com Locomoção	Fiscal	500	516	532	548
001522	3390.34	99	15001000	Outras Despesas de Pessoal decorrentes de contratos de terceirização	Fiscal	1.000	1.033	1.063	1.095
000669	3390.35	99	15001000	Serviços de Consultoria	Fiscal	2.070	2.137	2.201	2.267
000116	3390.36	99	15001000	Outros Serviços de Terceiros - Pessoa Física	Fiscal	228.300	235.720	242.791	250.075
000117	3390.39	99	15001000	Outros Serviços de Terceiros - Pessoa Jurídica	Fiscal	17.000	17.553	18.079	18.621
000799	3390.92	99	15001000	Despesas de Exercícios Anteriores	Fiscal	1.000	1.033	1.063	1.095
000586	4490.52	99	15001000	Equipamentos e Material Permanente	Fiscal	2.500	2.581	2.659	2.738
25	752	1010	2012	Manutenção da Iluminação Pública		291.000	300.461	309.468	318.753
Objetivo: Manutenção da Iluminação Pública									
000118	3390.30	99	15001000	Material de Consumo	Fiscal	32.000	33.040	34.031	35.052
000802	3390.30	99	17510000	Material de Consumo	Fiscal	500	516	532	548
001504	3390.35	99	15001000	Serviços de Consultoria	Fiscal	1.000	1.033	1.063	1.095
000803	3390.35	99	17510000	Serviços de Consultoria	Fiscal	1.000	1.033	1.063	1.095
001503	3390.36	99	15001000	Outros Serviços de Terceiros - Pessoa Física	Fiscal	1.000	1.033	1.063	1.095



Prefeitura Municipal de Manaíra

Secretaria de Finanças

Departamento de Contabilidade - PPA-Plano Plurianual - 2022 à 2025 - R\$ 1,00

Quadro Detalhado da Despesa fixada por Unidade Orçamentária - Q.D.D.

Classificação Institucional Funcional Programática					Valor (2022)	Valor (2023)	Valor (2024)	Valor (2025)	
Elemento de Despesa/Aplicações de Despesas/Fonte de Recursos					Esfera				
20.500	Secretaria de Obras Públicas e Serviços Urbanos					3.954.866	4.083.407	4.205.903	4.332.083
000119	3390.36	99	17510000	Outros Serviços de Terceiros - Pessoa Física	Fiscal	1.000	1.033	1.063	1.095
000120	3390.39	99	15001000	Outros Serviços de Terceiros - Pessoa Jurídica	Fiscal	248.000	256.060	263.742	271.654
000806	3390.39	99	17510000	Outros Serviços de Terceiros - Pessoa Jurídica	Fiscal	3.000	3.098	3.190	3.286
001505	3390.92	99	15001000	Despesas de Exercícios Anteriores	Fiscal	1.000	1.033	1.063	1.095
000804	3390.92	99	17510000	Despesas de Exercícios Anteriores	Fiscal	500	516	532	548
001506	4490.52	99	15001000	Equipamentos e Material Permanente	Fiscal	1.000	1.033	1.063	1.095
000805	4490.52	99	17510000	Equipamentos e Material Permanente	Fiscal	1.000	1.033	1.063	1.095



Prefeitura Municipal de Manaíra

Secretaria de Finanças

Departamento de Contabilidade - PPA-Plano Plurianual - 2022 à 2025 - R\$ 1,00

Quadro Detalhado da Despesa fixada por Unidade Orçamentária - Q.D.D.

Classificação Institucional Funcional Programática		Valor (2022)	Valor (2023)	Valor (2024)	Valor (2025)
Elemento de Despesa/Aplicações de Despesas/Fonte de Recursos					
Esfera					
20.600	Secretaria de Educação e Cultura	18.355.157	18.951.719	19.520.268	20.105.892
28 841 1004 0007	Amortização de encargos da dívida contratada	37.618	38.841	40.005	41.206
Objetivo: Amortização de encargos da dívida contratada					
000954 3290.21 99 15001001	Juros sobre a Dívida por Contrato	5.000	5.163	5.317	5.477
000121 4690.71 99 15001001	Principal da Dívida Contratual Resgatado	30.618	31.613	32.561	33.538
000955 4690.92 99 15001001	Despesas de Exercícios Anteriores	2.000	2.065	2.127	2.191
12 361 1010 1020	Construção, Reconst., Reforma e Ampliação de Unid.Escolares do Ens. Fundamental e Equipam	38.000	39.237	40.411	41.626
Objetivo: Uma melhor qualidade de ensino a população					
000598 4490.39 99 15690000	Outros Serviços de Terceiros - Pessoa Jurídica	500	516	532	548
001500 4490.39 99 15710000	Outros Serviços de Terceiros - Pessoa Jurídica	500	516	532	548
000123 4490.51 99 15001001	Obras e Instalações	5.000	5.163	5.317	5.477
000124 4490.51 99 15690000	Obras e Instalações	15.000	15.488	15.952	16.431
001497 4490.51 99 15710000	Obras e Instalações	1.000	1.033	1.063	1.095
000962 4490.52 99 15001001	Equipamentos e Material Permanente	5.000	5.163	5.317	5.477
000961 4490.52 99 15690000	Equipamentos e Material Permanente	5.000	5.163	5.317	5.477
001498 4490.52 99 15710000	Equipamentos e Material Permanente	5.000	5.163	5.317	5.477
000642 4490.93 99 15690000	Indenizações e Restituições	500	516	532	548
001496 4490.93 99 15710000	Indenizações e Restituições	500	516	532	548
12 361 1005 1022	Aquisição de Veículos	132.018	136.309	140.399	144.611
Objetivo: Melhorar a qualidade do transporte para o alunado municipal					
000614 4490.39 99 15690000	Outros Serviços de Terceiros - Pessoa Jurídica	500	516	532	548
000966 4490.39 99 15710000	Outros Serviços de Terceiros - Pessoa Jurídica	500	516	532	548
000128 4490.52 99 15001001	Equipamentos e Material Permanente	15.000	15.488	15.952	16.431
000127 4490.52 99 15690000	Equipamentos e Material Permanente	100.000	103.250	106.348	109.538
000965 4490.52 99 15710000	Equipamentos e Material Permanente	15.000	15.488	15.952	16.431
000643 4490.93 99 15690000	Indenizações e Restituições	518	535	551	567
000967 4490.93 99 15710000	Indenizações e Restituições	500	516	532	548
12 361 1005 1023	Aquisição e Desapropriação de Imóvel Para a Educação	20.350	21.011	21.642	22.291
Objetivo: Aquisição e Desapropriação de Imóvel Para a Educação					
000129 4490.61 99 15001001	Aquisição de Imóveis	10.000	10.325	10.635	10.954
000615 4490.61 99 15401030	Aquisição de Imóveis	10.350	10.686	11.007	11.337
12 365 1005 1027	Construção, Reforma e Ampliação de Unid.Escolares de Creche e Equipamentos	2.829.000	2.920.942	3.008.572	3.098.829
Objetivo: Manter a educação infantil de qualidade.					
000616 4490.39 99 15690000	Outros Serviços de Terceiros - Pessoa Jurídica	500	516	532	548



Prefeitura Municipal de Manaíra

Secretaria de Finanças

Departamento de Contabilidade - PPA-Plano Plurianual - 2022 à 2025 - R\$ 1,00

Quadro Detalhado da Despesa fixada por Unidade Orçamentária - Q.D.D.

231

Classificação Institucional Funcional Programática					Valor (2022)	Valor (2023)	Valor (2024)	Valor (2025)	
Elemento de Despesa/Aplicações de Despesas/Fonte de Recursos					Esfera				
20.600	Secretaria de Educação e Cultura					18.355.157	18.951.719	19.520.268	20.105.892
000970	4490.39	99	15710000	Outros Serviços de Terceiros - Pessoa Jurídica	Fiscal	500	516	532	548
000135	4490.51	99	15001001	Obras e Instalações	Fiscal	5.000	5.163	5.317	5.477
000136	4490.51	99	15690000	Obras e Instalações	Fiscal	2.722.000	2.810.465	2.894.779	2.981.622
000969	4490.51	99	15710000	Obras e Instalações	Fiscal	100.000	103.250	106.348	109.538
000645	4490.93	99	15690000	Indenizações e Restituições	Fiscal	500	516	532	548
000971	4490.93	99	15710000	Indenizações e Restituições	Fiscal	500	516	532	548
12 365 1005	1028 Construção, Reconst.,Reforma e Ampliação de Unid.Escolares de Pré-Escola e Equipamentos					132.000	136.289	140.381	144.592
Objetivo: Manter a educação infantil de qualidade									
000976	4490.39	99	15690000	Outros Serviços de Terceiros - Pessoa Jurídica	Fiscal	500	516	532	548
000974	4490.39	99	15710000	Outros Serviços de Terceiros - Pessoa Jurídica	Fiscal	500	516	532	548
000137	4490.51	99	15001001	Obras e Instalações	Fiscal	100.000	103.250	106.348	109.538
000597	4490.51	99	15690000	Obras e Instalações	Fiscal	20.000	20.650	21.270	21.908
000973	4490.51	99	15710000	Obras e Instalações	Fiscal	10.000	10.325	10.635	10.954
000977	4490.93	99	15690000	Indenizações e Restituições	Fiscal	500	516	532	548
000975	4490.93	99	15710000	Indenizações e Restituições	Fiscal	500	516	532	548
13 392 1012	1030 Aquisição de Equipamentos para as Atividades Culturais					5.708	5.894	6.070	6.252
Objetivo: Aquisição de Equipamentos para as Atividades Culturais									
000140	4490.52	99	15001000	Equipamentos e Material Permanente	Fiscal	5.708	5.894	6.070	6.252
12 361 1011	1031 Construção, Ampliação e Reforma de Quadra Escolar					694.000	716.555	738.053	760.195
Objetivo: Desenvolver a capacidade física dos alunos									
000605	4490.39	99	15690000	Outros Serviços de Terceiros - Pessoa Jurídica	Fiscal	500	516	532	548
000980	4490.39	99	15710000	Outros Serviços de Terceiros - Pessoa Jurídica	Fiscal	500	516	532	548
000142	4490.51	99	15001001	Obras e Instalações	Fiscal	5.000	5.163	5.317	5.477
000143	4490.51	99	15690000	Obras e Instalações	Fiscal	677.000	699.003	719.973	741.572
000979	4490.51	99	15710000	Obras e Instalações	Fiscal	10.000	10.325	10.635	10.954
000649	4490.93	99	15690000	Indenizações e Restituições	Fiscal	500	516	532	548
000981	4490.93	99	15710000	Indenizações e Restituições	Fiscal	500	516	532	548
27 812 1011	1033 Infraestrutura Esportiva- Campo					54.000	55.755	57.428	59.152
Objetivo: Infraestrutura Esportiva									
000650	4490.39	99	17000000	Outros Serviços de Terceiros - Pessoa Jurídica	Fiscal	500	516	532	548
000988	4490.39	99	17010000	Outros Serviços de Terceiros - Pessoa Jurídica	Fiscal	500	516	532	548
000151	4490.51	99	15001000	Obras e Instalações	Fiscal	1.000	1.033	1.063	1.095
000152	4490.51	99	17000000	Obras e Instalações	Fiscal	36.000	37.170	38.285	39.434
000987	4490.51	99	17010000	Obras e Instalações	Fiscal	15.000	15.488	15.952	16.431



Prefeitura Municipal de Manaíra

Secretaria de Finanças

Departamento de Contabilidade - PPA-Plano Plurianual - 2022 à 2025 - R\$ 1,00

Quadro Detalhado da Despesa fixada por Unidade Orçamentária - Q.D.D.

232

Classificação Institucional Funcional Programática				Valor (2022)	Valor (2023)	Valor (2024)	Valor (2025)
Elemento de Despesa/Aplicações de Despesas/Fonte de Recursos				Esfera			
20.600	Secretaria de Educação e Cultura			18.355.157	18.951.719	19.520.268	20.105.892
000150 4490.93 99 17000000	Indenizações e Restituições		Fiscal	500	516	532	548
000989 4490.93 99 17010000	Indenizações e Restituições		Fiscal	500	516	532	548
12 361 1005 1053	Ampliação da Escola da Vila da Travessia c/ a Construção de uma Quadra.			138.036	142.524	146.797	151.201
Objetivo: Melhorar a Educação Municipal							
000652 3390.93 99 15690000	Indenizações e Restituições		Fiscal	518	535	551	567
000653 4490.39 99 15690000	Outros Serviços de Terceiros - Pessoa Jurídica		Fiscal	518	535	551	567
000592 4490.51 99 15001001	Obras e Instalações		Fiscal	2.000	2.065	2.127	2.191
000591 4490.51 99 15401030	Obras e Instalações		Fiscal	45.000	46.463	47.856	49.292
000590 4490.51 99 15690000	Obras e Instalações		Fiscal	80.000	82.600	85.078	87.630
000593 4490.61 99 15001001	Aquisição de Imóveis		Fiscal	5.000	5.163	5.317	5.477
000651 4490.61 99 15401030	Aquisição de Imóveis		Fiscal	5.000	5.163	5.317	5.477
12 361 1005 1064	Mobiliário e Equipamentos- PAR			101.000	104.283	107.411	110.633
Objetivo: Equipar a Educação Municipal							
000985 4490.39 99 15690000	Outros Serviços de Terceiros - Pessoa Jurídica		Fiscal	1.000	1.033	1.063	1.095
000983 4490.52 99 15690000	Equipamentos e Material Permanente		Fiscal	100.000	103.250	106.348	109.538
27 695 1011 1069	Construção de Praça de Eventos			76.000	78.470	80.825	83.250
Objetivo: Construção de Praça de Eventos							
001491 4490.39 99 17000000	Outros Serviços de Terceiros - Pessoa Jurídica		Fiscal	500	516	532	548
001494 4490.51 99 15001000	Obras e Instalações		Fiscal	15.000	15.488	15.952	16.431
001493 4490.51 99 17000000	Obras e Instalações		Fiscal	60.000	61.950	63.809	65.723
001492 4490.93 99 17000000	Indenizações e Restituições		Fiscal	500	516	532	548
12 365 1005 1071	Construção e Implantação de Teatro Infantil e Espaço Recreativo em Creche			551.000	568.907	585.975	603.555
Objetivo: Desenvolvimento Cultural e de Lazer em Creche Municipal.							
001602 4490.39 99 15421030	Outros Serviços de Terceiros - Pessoa Jurídica		Fiscal	500	516	532	548
001604 4490.51 99 15421030	Obras e Instalações		Fiscal	400.000	413.000	425.390	438.152
001606 4490.52 99 15421030	Equipamentos e Material Permanente		Fiscal	150.000	154.875	159.521	164.307
001603 4490.93 99 15421030	Indenizações e Restituições		Fiscal	500	516	532	548
12 306 1005 2013	Alimentação Escolar - Ensino Fundamental			185.745	191.782	197.536	203.461
Objetivo: Alimentação Escolar - Ensino Fundamental							
000990 3390.30 99 15001000	Material de Consumo		Fiscal	60.000	61.950	63.809	65.723
000153 3390.30 99 15520000	Material de Consumo		Fiscal	125.745	129.832	133.727	137.738
12 306 1005 2014	Alimentação Escolar - Pré-Escola			45.000	46.463	47.856	49.292
Alimentação Escolar - Pré-Escola							



Prefeitura Municipal de Manaíra

Secretaria de Finanças

Departamento de Contabilidade - PPA-Plano Plurianual - 2022 à 2025 - R\$ 1,00

Quadro Detalhado da Despesa fixada por Unidade Orçamentária - Q.D.D.

233

Classificação Institucional Funcional Programática		Valor (2022)	Valor (2023)	Valor (2024)	Valor (2025)
Elemento de Despesa/Aplicações de Despesas/Fonte de Recursos	Esfera				
20.600 Secretaria de Educação e Cultura		18.355.157	18.951.719	19.520.268	20.105.892
Objetivo:					
000991 3390.30 99 15001000 Material de Consumo	Fiscal	15.000	15.488	15.952	16.431
000154 3390.30 99 15520000 Material de Consumo	Fiscal	30.000	30.975	31.904	32.861
12 306 1005 2015 Alimentação Escolar - Creche		12.000	12.390	12.762	13.145
Objetivo: Alimentação Escolar - Creche					
000992 3390.30 99 15001000 Material de Consumo	Fiscal	4.000	4.130	4.254	4.382
000155 3390.30 99 15520000 Material de Consumo	Fiscal	8.000	8.260	8.508	8.763
12 361 1005 2016 Manutenção de Atividades do Programa Salário Educação		163.000	168.299	173.347	178.547
Objetivo: Manutenção de Atividades do Programa Salário Educação					
000156 3390.14 99 15500000 Diárias - Civil	Fiscal	2.142	2.212	2.278	2.346
000157 3390.30 99 15500000 Material de Consumo	Fiscal	101.358	104.652	107.792	111.025
000158 3390.36 99 15500000 Outros Serviços de Terceiros - Pessoa Física	Fiscal	21.000	21.683	22.333	23.003
000159 3390.39 99 15500000 Outros Serviços de Terceiros - Pessoa Jurídica	Fiscal	33.000	34.073	35.095	36.148
000993 3390.92 99 15500000 Despesas de Exercícios Anteriores	Fiscal	500	516	532	548
000160 4490.52 99 15500000 Equipamentos e Material Permanente	Fiscal	5.000	5.163	5.317	5.477
12 361 1005 2017 Programa Dinheiro Direto na Escola - PDDE		10.638	10.985	11.313	11.653
Objetivo: Programa Dinheiro Direto na Escola - PDDE					
000161 3390.30 99 15510000 Material de Consumo	Fiscal	7.000	7.228	7.444	7.668
000162 3390.36 99 15510000 Outros Serviços de Terceiros - Pessoa Física	Fiscal	1.067	1.102	1.135	1.169
000163 3390.39 99 15510000 Outros Serviços de Terceiros - Pessoa Jurídica	Fiscal	1.071	1.106	1.139	1.173
000164 4490.52 99 15510000 Equipamentos e Material Permanente	Fiscal	1.500	1.549	1.595	1.643
12 361 1005 2018 Programa Nacional de Transporte Escolar - PNATE		71.303	73.621	75.829	78.104
Objetivo: Programa Nacional de Transporte Escolar - PNATE					
001002 3190.13 99 15530000 Obrigações Patronais	Fiscal	13.000	13.423	13.825	14.240
001003 3390.04 99 15530000 Contratação por Tempo Determinado	Fiscal	1.100	1.136	1.170	1.205
001214 3390.30 99 15530000 Material de Consumo	Fiscal	2.000	2.065	2.127	2.191
001215 3390.36 99 15530000 Outros Serviços de Terceiros - Pessoa Física	Fiscal	24.000	24.780	25.523	26.289
001216 3390.39 99 15530000 Outros Serviços de Terceiros - Pessoa Jurídica	Fiscal	30.703	31.701	32.652	33.631
001213 3390.92 99 15530000 Despesas de Exercícios Anteriores	Fiscal	500	516	532	548
12 361 1005 2020 Manutenção de Outros Programas do FNDE		25.904	26.746	27.548	28.373
Objetivo: Manutenção de Outros Programas do FNDE					
000174 3190.04 99 15690000 Contratação por Tempo Determinado	Fiscal	1.200	1.239	1.276	1.314
000175 3190.11 99 15690000 Vencimentos e Vantagens Fixas - Pessoal Civil	Fiscal	1.200	1.239	1.276	1.314



Prefeitura Municipal de Manaíra

Secretaria de Finanças

Departamento de Contabilidade - PPA-Plano Plurianual - 2022 à 2025 - R\$ 1,00

Quadro Detalhado da Despesa fixada por Unidade Orçamentária - Q.D.D.

234

Classificação Institucional Funcional Programática					Valor (2022)	Valor (2023)	Valor (2024)	Valor (2025)	
Elemento de Despesa/Aplicações de Despesas/Fonte de Recursos					Esfera				
20.600	Secretaria de Educação e Cultura					18.355.157	18.951.719	19.520.268	20.105.892
000176	3190.13	99	15690000	Obrigações Patronais	Fiscal	504	520	536	552
001007	3390.04	99	15690000	Contratação por Tempo Determinado	Fiscal	500	516	532	548
000177	3390.30	99	15690000	Material de Consumo	Fiscal	8.000	8.260	8.508	8.763
000178	3390.32	99	15690000	Material de Distribuição Gratuita	Fiscal	2.500	2.581	2.659	2.738
001008	3390.33	99	15690000	Passagens e Despesas com Locomoção	Fiscal	500	516	532	548
001524	3390.34	99	15690000	Outras Despesas de Pessoal decorrentes de contratos de terceirização	Fiscal	1.000	1.033	1.063	1.095
001009	3390.35	99	15690000	Serviços de Consultoria	Fiscal	1.000	1.033	1.063	1.095
000179	3390.36	99	15690000	Outros Serviços de Terceiros - Pessoa Física	Fiscal	3.000	3.098	3.190	3.286
000180	3390.39	99	15690000	Outros Serviços de Terceiros - Pessoa Jurídica	Fiscal	4.500	4.646	4.786	4.929
001010	3390.92	99	15690000	Despesas de Exercícios Anteriores	Fiscal	500	516	532	548
000181	4490.52	99	15690000	Equipamentos e Material Permanente	Fiscal	1.000	1.033	1.063	1.095
001012	4490.92	99	15690000	Despesas de Exercícios Anteriores	Fiscal	500	516	532	548
12	361	1005	2021	Manutenção de Transporte Escolar		72.000	74.344	76.567	78.866
Objetivo: Manter um transporte de qualidade e eficiência no município									
001024	3190.13	99	15001001	Obrigações Patronais	Fiscal	1.000	1.033	1.063	1.095
001528	3390.04	99	15001001	Contratação por Tempo Determinado	Fiscal	1.000	1.033	1.063	1.095
001525	3390.04	99	15710000	Contratação por Tempo Determinado	Fiscal	2.000	2.065	2.127	2.191
000182	3390.30	99	15001001	Material de Consumo	Fiscal	10.000	10.325	10.635	10.954
001025	3390.30	99	15710000	Material de Consumo	Fiscal	5.000	5.163	5.317	5.477
001023	3390.33	99	15001001	Passagens e Despesas com Locomoção	Fiscal	500	516	532	548
001527	3390.34	99	15001001	Outras Despesas de Pessoal decorrentes de contratos de terceirização	Fiscal	2.000	2.065	2.127	2.191
001526	3390.34	99	15710000	Outras Despesas de Pessoal decorrentes de contratos de terceirização	Fiscal	2.000	2.065	2.127	2.191
000183	3390.36	99	15001001	Outros Serviços de Terceiros - Pessoa Física	Fiscal	22.000	22.715	23.396	24.098
001026	3390.36	99	15710000	Outros Serviços de Terceiros - Pessoa Física	Fiscal	11.000	11.358	11.698	12.049
000184	3390.39	99	15001001	Outros Serviços de Terceiros - Pessoa Jurídica	Fiscal	10.000	10.325	10.635	10.954
001027	3390.39	99	15710000	Outros Serviços de Terceiros - Pessoa Jurídica	Fiscal	1.000	1.033	1.063	1.095
001021	3390.92	99	15001001	Despesas de Exercícios Anteriores	Fiscal	1.000	1.033	1.063	1.095
001028	3390.92	99	15710000	Despesas de Exercícios Anteriores	Fiscal	500	516	532	548
001029	3390.93	99	15710000	Indenizações e Restituições	Fiscal	1.000	1.033	1.063	1.095
001022	4490.52	99	15001001	Equipamentos e Material Permanente	Fiscal	1.000	1.033	1.063	1.095
001030	4490.52	99	15710000	Equipamentos e Material Permanente	Fiscal	1.000	1.033	1.063	1.095
12	361	1005	2022	Manuencão do FUNDEB Ensino Fundamental - MAGISTÉRIO 70%		6.162.925	6.363.219	6.554.117	6.750.742
Objetivo: Visando o reforço escolar e o pagamento de ate 40 horas aulas									
000185	3190.04	99	15401070	Contratação por Tempo Determinado	Fiscal	770.700	795.748	819.620	844.209
001072	3190.04	99	15411070	Contratação por Tempo Determinado	Fiscal	289.338	298.741	307.704	316.935



Prefeitura Municipal de Manaíra

Secretaria de Finanças

Departamento de Contabilidade - PPA-Plano Plurianual - 2022 à 2025 - R\$ 1,00

Quadro Detalhado da Despesa fixada por Unidade Orçamentária - Q.D.D.

235

Classificação Institucional Funcional Programática					Esfera	Valor (2022)	Valor (2023)	Valor (2024)	Valor (2025)
Elemento de Despesa/Aplicações de Despesas/Fonte de Recursos									
20.600	Secretaria de Educação e Cultura					18.355.157	18.951.719	19.520.268	20.105.892
000186	3190.11	99	15401070	Vencimentos e Vantagens Fixas - Pessoal Civil	Fiscal	3.633.890	3.751.991	3.864.551	3.980.488
001071	3190.11	99	15411070	Vencimentos e Vantagens Fixas - Pessoal Civil	Fiscal	400.000	413.000	425.390	438.152
000187	3190.13	99	15401070	Obrigações Patronais	Fiscal	920.997	950.929	979.457	1.008.841
001073	3190.13	99	15411070	Obrigações Patronais	Fiscal	147.000	151.778	156.331	161.021
001070	3190.92	99	15401070	Despesas de Exercícios Anteriores	Fiscal	500	516	532	548
001074	3190.92	99	15411070	Despesas de Exercícios Anteriores	Fiscal	500	516	532	548
12	361	1005	2023	Manutenção do FUNDEB Ensino Fundamental - Outras Despesas 30%		2.935.482	3.030.885	3.121.816	3.215.468
Objetivo: Manutenção do FUNDEB Ensino Fundamental - Outras Despesas 30%									
000188	3190.04	99	15401030	Contratação por Tempo Determinado	Fiscal	579.000	597.818	615.752	634.225
001110	3190.04	99	15411030	Contratação por Tempo Determinado	Fiscal	1.100	1.136	1.170	1.205
000189	3190.11	99	15401030	Vencimentos e Vantagens Fixas - Pessoal Civil	Fiscal	1.050.000	1.084.125	1.116.649	1.150.148
001111	3190.11	99	15411030	Vencimentos e Vantagens Fixas - Pessoal Civil	Fiscal	1.100	1.136	1.170	1.205
000190	3190.13	99	15401030	Obrigações Patronais	Fiscal	342.090	353.208	363.804	374.718
001112	3190.13	99	15411030	Obrigações Patronais	Fiscal	462	477	491	506
001094	3190.16	99	15401030	Outras Despesas Variáveis - Pessoal Civil	Fiscal	500	516	532	548
001095	3190.91	99	15401030	Sentenças Judiciais	Fiscal	10.000	10.325	10.635	10.954
001096	3190.92	99	15401030	Despesas de Exercícios Anteriores	Fiscal	500	516	532	548
001097	3390.04	99	15401030	Contratação por Tempo Determinado	Fiscal	500	516	532	548
001098	3390.14	99	15401030	Diárias - Civil	Fiscal	500	516	532	548
000191	3390.30	99	15401030	Material de Consumo	Fiscal	250.000	258.125	265.869	273.845
001113	3390.30	99	15411030	Material de Consumo	Fiscal	210.000	216.825	223.330	230.030
001099	3390.31	99	15401030	Premiações Culturais, Artísticas, Científicas, Desportivas e Outras (6)(I)	Fiscal	10.000	10.325	10.635	10.954
001101	3390.32	99	15401030	Material de Distribuição Gratuita	Fiscal	25.000	25.813	26.587	27.384
001100	3390.33	99	15401030	Passagens e Despesas com Locomoção	Fiscal	10.000	10.325	10.635	10.954
001530	3390.34	99	15401030	Outras Despesas de Pessoal decorrentes de contratos de terceirização	Fiscal	10.000	10.325	10.635	10.954
001107	3390.35	99	15401030	Serviços de Consultoria	Fiscal	25.000	25.813	26.587	27.384
000192	3390.36	99	15401030	Outros Serviços de Terceiros - Pessoa Física	Fiscal	50.000	51.625	53.174	54.769
001114	3390.36	99	15411030	Outros Serviços de Terceiros - Pessoa Física	Fiscal	46.838	48.360	49.811	51.305
000193	3390.39	99	15401030	Outros Serviços de Terceiros - Pessoa Jurídica	Fiscal	122.320	126.295	130.084	133.987
001115	3390.39	99	15411030	Outros Serviços de Terceiros - Pessoa Jurídica	Fiscal	50.000	51.625	53.174	54.769
001106	3390.47	99	15401030	Obrigações Tributárias e Contributivas	Fiscal	3.500	3.614	3.722	3.834
001105	3390.91	99	15401030	Sentenças Judiciais	Fiscal	10.500	10.841	11.166	11.501
000194	3390.92	99	15401030	Despesas de Exercícios Anteriores	Fiscal	500	516	532	548
001116	3390.92	99	15411030	Despesas de Exercícios Anteriores	Fiscal	500	516	532	548
001104	3390.93	99	15401030	Indenizações e Restituições	Fiscal	500	516	532	548



Prefeitura Municipal de Manaíra

Secretaria de Finanças

Departamento de Contabilidade - PPA-Plano Plurianual - 2022 à 2025 - R\$ 1,00

Quadro Detalhado da Despesa fixada por Unidade Orçamentária - Q.D.D.

236

Classificação Institucional Funcional Programática					Valor (2022)	Valor (2023)	Valor (2024)	Valor (2025)	
Elemento de Despesa/Aplicações de Despesas/Fonte de Recursos					Esfera				
20.600	Secretaria de Educação e Cultura					18.355.157	18.951.719	19.520.268	20.105.892
001102	4490.51	99	15401030	Obras e Instalações	Fiscal	25.000	25.813	26.587	27.384
000195	4490.52	99	15401030	Equipamentos e Material Permanente	Fiscal	49.572	51.183	52.719	54.300
001117	4490.52	99	15411030	Equipamentos e Material Permanente	Fiscal	50.000	51.625	53.174	54.769
001103	4490.92	99	15401030	Despesas de Exercícios Anteriores	Fiscal	500	516	532	548
12 361 1005 2024	Manutenção das Atividades do Ensino Fundamental - MDE					1.936.616	1.999.559	2.059.544	2.121.331
Objetivo: Manutenção das Atividades do Ensino Fundamental - MDE									
000196	3190.04	99	15001001	Contratação por Tempo Determinado	Fiscal	262.400	270.928	279.056	287.428
000197	3190.11	99	15001001	Vencimentos e Vantagens Fixas - Pessoal Civil	Fiscal	602.600	622.185	640.850	660.076
000198	3190.13	99	15001001	Obrigações Patronais	Fiscal	186.396	192.454	198.227	204.174
001177	3190.16	99	15001001	Outras Despesas Variáveis - Pessoal Civil	Fiscal	5.000	5.163	5.317	5.477
001178	3190.91	99	15001001	Sentenças Judiciais	Fiscal	20.000	20.650	21.270	21.908
001176	3190.92	99	15001001	Despesas de Exercícios Anteriores	Fiscal	500	516	532	548
001179	3390.04	99	15001001	Contratação por Tempo Determinado	Fiscal	10.000	10.325	10.635	10.954
000199	3390.14	99	15001001	Diárias - Civil	Fiscal	7.000	7.228	7.444	7.668
000200	3390.18	99	15001001	Auxílio Financeiro a Estudantes	Fiscal	30.000	30.975	31.904	32.861
000201	3390.30	99	15001001	Material de Consumo	Fiscal	250.000	258.125	265.869	273.845
000202	3390.31	99	15001001	Premiações Culturais, Artísticas, Científicas, Desportivas e Outras (6)(I)	Fiscal	15.000	15.488	15.952	16.431
000203	3390.32	99	15001001	Material de Distribuição Gratuita	Fiscal	50.000	51.625	53.174	54.769
001531	3390.34	99	15001001	Outras Despesas de Pessoal decorrentes de contratos de terceirização	Fiscal	10.000	10.325	10.635	10.954
001183	3390.35	99	15001001	Serviços de Consultoria	Fiscal	50.000	51.625	53.174	54.769
000204	3390.36	99	15001001	Outros Serviços de Terceiros - Pessoa Física	Fiscal	50.000	51.625	53.174	54.769
000205	3390.39	99	15001001	Outros Serviços de Terceiros - Pessoa Jurídica	Fiscal	239.720	247.511	254.936	262.584
001180	3390.47	99	15001001	Obrigações Tributárias e Contributivas	Fiscal	3.000	3.098	3.190	3.286
000206	3390.91	99	15001001	Sentenças Judiciais	Fiscal	25.000	25.813	26.587	27.384
000207	3390.93	99	15001001	Indenizações e Restituições	Fiscal	8.000	8.260	8.508	8.763
001181	4490.51	99	15001001	Obras e Instalações	Fiscal	60.000	61.950	63.809	65.723
000208	4490.52	99	15001001	Equipamentos e Material Permanente	Fiscal	50.000	51.625	53.174	54.769
001182	4490.92	99	15001001	Despesas de Exercícios Anteriores	Fiscal	2.000	2.065	2.127	2.191
12 365 1005 2025	Manutenção do FUNDEB Educação Infantil CRECHE - MAGISTÉRIO 70%					1.551.667	1.602.097	1.650.159	1.699.663
Objetivo: Desenvolver as atividades da educação infantil - Creche									
000209	3190.04	99	15401070	Contratação por Tempo Determinado	Fiscal	102.917	106.262	109.450	112.733
001592	3190.04	99	15421070	Contratação por Tempo Determinado	Fiscal	80.000	82.600	85.078	87.630
000210	3190.11	99	15401070	Vencimentos e Vantagens Fixas - Pessoal Civil	Fiscal	674.050	695.957	716.835	738.340
001593	3190.11	99	15421070	Vencimentos e Vantagens Fixas - Pessoal Civil	Fiscal	425.000	438.813	451.977	465.536



Prefeitura Municipal de Manaíra

Secretaria de Finanças

Departamento de Contabilidade - PPA-Plano Plurianual - 2022 à 2025 - R\$ 1,00

Quadro Detalhado da Despesa fixada por Unidade Orçamentária - Q.D.D.

237

Classificação Institucional Funcional Programática					Esfera	Valor (2022)	Valor (2023)	Valor (2024)	Valor (2025)	
Elemento de Despesa/Aplicações de Despesas/Fonte de Recursos										
20.600	Secretaria de Educação e Cultura						18.355.157	18.951.719	19.520.268	20.105.892
000211	3190.13	99	15401070	Obrigações Patronais	Fiscal	163.200	168.504	173.559	178.766	
001594	3190.13	99	15421070	Obrigações Patronais	Fiscal	106.000	109.445	112.728	116.110	
001076	3190.92	99	15401070	Despesas de Exercícios Anteriores	Fiscal	500	516	532	548	
12 365 1005	2026 Manutenção das Atividades da Educação Infantil- CRECHE- MDE						59.462	61.397	63.235	65.134
Objetivo: Manutenção das Atividades da Educação Infantil- CRECHE - MDE										
000212	3190.04	99	15001001	Contratação por Tempo Determinado	Fiscal	1.200	1.239	1.276	1.314	
000213	3190.11	99	15001001	Vencimentos e Vantagens Fixas - Pessoal Civil	Fiscal	1.200	1.239	1.276	1.314	
000214	3190.13	99	15001001	Obrigações Patronais	Fiscal	462	477	491	506	
001186	3190.91	99	15001001	Sentenças Judiciais	Fiscal	1.000	1.033	1.063	1.095	
001185	3190.92	99	15001001	Despesas de Exercícios Anteriores	Fiscal	500	516	532	548	
001187	3390.04	99	15001001	Contratação por Tempo Determinado	Fiscal	1.100	1.136	1.170	1.205	
001188	3390.14	99	15001001	Diárias - Civil	Fiscal	500	516	532	548	
000215	3390.30	99	15001001	Material de Consumo	Fiscal	15.000	15.488	15.952	16.431	
001189	3390.31	99	15001001	Premiações Culturais, Artísticas, Científicas, Desportivas e Outras (6)(I)	Fiscal	1.000	1.033	1.063	1.095	
001191	3390.32	99	15001001	Material de Distribuição Gratuita	Fiscal	1.000	1.033	1.063	1.095	
001190	3390.33	99	15001001	Passagens e Despesas com Locomoção	Fiscal	500	516	532	548	
001533	3390.34	99	15001001	Outras Despesas de Pessoal decorrentes de contratos de terceirização	Fiscal	5.000	5.163	5.317	5.477	
000218	3390.36	99	15001001	Outros Serviços de Terceiros - Pessoa Física	Fiscal	15.000	15.488	15.952	16.431	
000219	3390.39	99	15001001	Outros Serviços de Terceiros - Pessoa Jurídica	Fiscal	5.000	5.163	5.317	5.477	
001193	3390.91	99	15001001	Sentenças Judiciais	Fiscal	500	516	532	548	
001192	3390.92	99	15001001	Despesas de Exercícios Anteriores	Fiscal	500	516	532	548	
000220	4490.52	99	15001001	Equipamentos e Material Permanente	Fiscal	10.000	10.325	10.635	10.954	
13 392 1012	2027 Promoção de Festas Tradicionais, Regionais e Folclóricas						34.500	35.622	36.690	37.792
Objetivo: Promoção de Festas Tradicionais, Regionais e Folclóricas										
001535	3390.04	99	15001000	Contratação por Tempo Determinado	Fiscal	5.000	5.163	5.317	5.477	
000221	3390.30	99	15001000	Material de Consumo	Fiscal	8.000	8.260	8.508	8.763	
001041	3390.31	99	15001000	Premiações Culturais, Artísticas, Científicas, Desportivas e Outras (6)(I)	Fiscal	500	516	532	548	
001040	3390.33	99	15001000	Passagens e Despesas com Locomoção	Fiscal	500	516	532	548	
001536	3390.34	99	15001000	Outras Despesas de Pessoal decorrentes de contratos de terceirização	Fiscal	5.000	5.163	5.317	5.477	
000222	3390.36	99	15001000	Outros Serviços de Terceiros - Pessoa Física	Fiscal	5.000	5.163	5.317	5.477	
000223	3390.39	99	15001000	Outros Serviços de Terceiros - Pessoa Jurídica	Fiscal	10.000	10.325	10.635	10.954	
001039	3390.92	99	15001000	Despesas de Exercícios Anteriores	Fiscal	500	516	532	548	
13 122 1012	2028 Manutenção das Atividades Culturais						19.346	19.976	20.574	21.191



Prefeitura Municipal de Manaíra

Secretaria de Finanças

Departamento de Contabilidade - PPA-Plano Plurianual - 2022 à 2025 - R\$ 1,00

Quadro Detalhado da Despesa fixada por Unidade Orçamentária - Q.D.D.

238

Classificação Institucional Funcional Programática		Valor (2022)	Valor (2023)	Valor (2024)	Valor (2025)
Elemento de Despesa/Aplicações de Despesas/Fonte de Recursos	Esfera				
20.600 Secretaria de Educação e Cultura		18.355.157	18.951.719	19.520.268	20.105.892
Objetivo: Manutenção das Atividades Culturais					
001537 3390.04 99 15001000 Contratação por Tempo Determinado	Fiscal	1.000	1.033	1.063	1.095
000224 3390.30 99 15001000 Material de Consumo	Fiscal	1.287	1.329	1.369	1.410
000225 3390.31 99 15001000 Premiações Culturais, Artísticas, Científicas, Desportivas e Outras (6)(I)	Fiscal	1.285	1.327	1.367	1.408
000226 3390.32 99 15001000 Material de Distribuição Gratuita	Fiscal	1.274	1.315	1.355	1.396
001538 3390.34 99 15001000 Outras Despesas de Pessoal decorrentes de contratos de terceirização	Fiscal	1.000	1.033	1.063	1.095
000227 3390.36 99 15001000 Outros Serviços de Terceiros - Pessoa Física	Fiscal	6.000	6.195	6.381	6.572
000228 3390.39 99 15001000 Outros Serviços de Terceiros - Pessoa Jurídica	Fiscal	6.000	6.195	6.381	6.572
001043 3390.92 99 15001000 Despesas de Exercícios Anteriores	Fiscal	500	516	532	548
001044 4490.52 99 15001000 Equipamentos e Material Permanente	Fiscal	1.000	1.033	1.063	1.095
27 122 1011 2029 Manutenção das Atividades Esportivas		23.424	24.188	24.909	25.657
Objetivo: Manutenção das Atividades Esportivas					
001539 3390.04 99 15001000 Contratação por Tempo Determinado	Fiscal	1.000	1.033	1.063	1.095
000229 3390.30 99 15001000 Material de Consumo	Fiscal	7.000	7.228	7.444	7.668
000230 3390.31 99 15001000 Premiações Culturais, Artísticas, Científicas, Desportivas e Outras (6)(I)	Fiscal	1.071	1.106	1.139	1.173
000231 3390.32 99 15001000 Material de Distribuição Gratuita	Fiscal	1.062	1.097	1.129	1.163
001540 3390.34 99 15001000 Outras Despesas de Pessoal decorrentes de contratos de terceirização	Fiscal	1.000	1.033	1.063	1.095
000232 3390.36 99 15001000 Outros Serviços de Terceiros - Pessoa Física	Fiscal	5.000	5.163	5.317	5.477
000233 3390.39 99 15001000 Outros Serviços de Terceiros - Pessoa Jurídica	Fiscal	4.216	4.353	4.484	4.618
001045 3390.92 99 15001000 Despesas de Exercícios Anteriores	Fiscal	1.000	1.033	1.063	1.095
000234 4490.52 99 15001000 Equipamentos e Material Permanente	Fiscal	2.075	2.142	2.207	2.273
12 366 1005 2030 Manutenção de Educação de Jovens e Adultos -EJA - MAGISTÉRIO 70%		6.424	6.633	6.832	7.037
Objetivo: Manutenção de Educação de Jovens e Adultos -EJA - MAGISTÉRIO 70%					
000235 3190.04 99 15401070 Contratação por Tempo Determinado	Fiscal	1.200	1.239	1.276	1.314
001084 3190.04 99 15411070 Contratação por Tempo Determinado	Fiscal	1.100	1.136	1.170	1.205
000236 3190.11 99 15401070 Vencimentos e Vantagens Fixas - Pessoal Civil	Fiscal	1.100	1.136	1.170	1.205
001085 3190.11 99 15411070 Vencimentos e Vantagens Fixas - Pessoal Civil	Fiscal	1.100	1.136	1.170	1.205
000237 3190.13 99 15401070 Obrigações Patronais	Fiscal	462	477	491	506
001086 3190.13 99 15411070 Obrigações Patronais	Fiscal	462	477	491	506
001083 3190.92 99 15401070 Despesas de Exercícios Anteriores	Fiscal	500	516	532	548
001087 3190.92 99 15411070 Despesas de Exercícios Anteriores	Fiscal	500	516	532	548
12 306 1005 2031 Alimentação Escolar - Quilombola		9.291	9.593	9.880	10.177
Objetivo: Alimentação Escolar - Quilombola					



Prefeitura Municipal de Manaíra

Secretaria de Finanças

Departamento de Contabilidade - PPA-Plano Plurianual - 2022 à 2025 - R\$ 1,00

Quadro Detalhado da Despesa fixada por Unidade Orçamentária - Q.D.D.

239

Classificação Institucional Funcional Programática					Valor (2022)	Valor (2023)	Valor (2024)	Valor (2025)	
Elemento de Despesa/Aplicações de Despesas/Fonte de Recursos					Esfera				
20.600	Secretaria de Educação e Cultura					18.355.157	18.951.719	19.520.268	20.105.892
001014	3390.30	99	15001000	Material de Consumo	Fiscal	5.000	5.163	5.317	5.477
000238	3390.30	99	15520000	Material de Consumo	Fiscal	4.291	4.430	4.563	4.700
12 306 1005 2032	Alimentação Escolar - EJA					11.000	11.358	11.698	12.049
Objetivo: Alimentação Escolar - EJA									
001015	3390.30	99	15001000	Material de Consumo	Fiscal	5.000	5.163	5.317	5.477
000239	3390.30	99	15520000	Material de Consumo	Fiscal	6.000	6.195	6.381	6.572
12 365 1005 2033	Manutenção do FUNDEB Educação Infantil- CRECHE - Outras Despesas 30%					70.762	73.062	75.256	77.514
Objetivo: Manter a Educação Infantil de Qualidade									
001482	3190.04	99	15401030	Contratação por Tempo Determinado	Fiscal	1.100	1.136	1.170	1.205
001119	3190.11	99	15401030	Vencimentos e Vantagens Fixas - Pessoal Civil	Fiscal	1.100	1.136	1.170	1.205
000241	3190.13	99	15401030	Obrigações Patronais	Fiscal	462	477	491	506
001120	3190.92	99	15401030	Despesas de Exercícios Anteriores	Fiscal	500	516	532	548
001121	3390.04	99	15401030	Contratação por Tempo Determinado	Fiscal	1.100	1.136	1.170	1.205
001157	3390.14	99	15401030	Diárias - Civil	Fiscal	500	516	532	548
001599	3390.30	99	15421030	Material de Consumo	Fiscal	10.000	10.325	10.635	10.954
001122	3390.31	99	15401030	Premiações Culturais, Artísticas, Científicas, Desportivas e Outras (6)(I)	Fiscal	500	516	532	548
001158	3390.32	99	15401030	Material de Distribuição Gratuita	Fiscal	500	516	532	548
001123	3390.33	99	15401030	Passagens e Despesas com Locomoção	Fiscal	500	516	532	548
001542	3390.34	99	15401030	Outras Despesas de Pessoal decorrentes de contratos de terceirização	Fiscal	1.000	1.033	1.063	1.095
001600	3390.34	99	15421030	Outras Despesas de Pessoal decorrentes de contratos de terceirização	Fiscal	10.000	10.325	10.635	10.954
001124	3390.35	99	15401030	Serviços de Consultoria	Fiscal	1.000	1.033	1.063	1.095
001596	3390.36	99	15421030	Outros Serviços de Terceiros - Pessoa Física	Fiscal	10.000	10.325	10.635	10.954
001597	3390.39	99	15421030	Outros Serviços de Terceiros - Pessoa Jurídica	Fiscal	20.000	20.650	21.270	21.908
001125	3390.92	99	15401030	Despesas de Exercícios Anteriores	Fiscal	500	516	532	548
001126	4490.52	99	15401030	Equipamentos e Material Permanente	Fiscal	1.500	1.549	1.595	1.643
001598	4490.52	99	15421030	Equipamentos e Material Permanente	Fiscal	10.000	10.325	10.635	10.954
001159	4490.92	99	15401030	Despesas de Exercícios Anteriores	Fiscal	500	516	532	548
12 366 1005 2035	Programa de Educação de Jovens e Adultos - EJA- Outras Despesas 30%					17.904	18.483	19.043	19.613
Objetivo: Manter o Programa de Educação de Jovens e Adultos - EJA- Outras Despesas 30%									
000249	3190.04	99	15401030	Contratação por Tempo Determinado	Fiscal	1.200	1.239	1.276	1.314
000250	3190.11	99	15401030	Vencimentos e Vantagens Fixas - Pessoal Civil	Fiscal	1.200	1.239	1.276	1.314
000251	3190.13	99	15401030	Obrigações Patronais	Fiscal	504	520	536	552
001142	3190.92	99	15401030	Despesas de Exercícios Anteriores	Fiscal	500	516	532	548
001143	3390.04	99	15401030	Contratação por Tempo Determinado	Fiscal	500	516	532	548



Prefeitura Municipal de Manaíra

Secretaria de Finanças

Departamento de Contabilidade - PPA-Plano Plurianual - 2022 à 2025 - R\$ 1,00

Quadro Detalhado da Despesa fixada por Unidade Orçamentária - Q.D.D.

240

Classificação Institucional Funcional Programática					Valor (2022)	Valor (2023)	Valor (2024)	Valor (2025)	
Elemento de Despesa/Aplicações de Despesas/Fonte de Recursos					Esfera				
20.600	Secretaria de Educação e Cultura					18.355.157	18.951.719	19.520.268	20.105.892
001144	3390.14	99	15401030	Diárias - Civil	Fiscal	500	516	532	548
000252	3390.30	99	15401030	Material de Consumo	Fiscal	4.000	4.130	4.254	4.382
001145	3390.32	99	15401030	Material de Distribuição Gratuita	Fiscal	500	516	532	548
001146	3390.33	99	15401030	Passagens e Despesas com Locomoção	Fiscal	500	516	532	548
001543	3390.34	99	15401030	Outras Despesas de Pessoal decorrentes de contratos de terceirização	Fiscal	1.000	1.033	1.063	1.095
001147	3390.35	99	15401030	Serviços de Consultoria	Fiscal	500	516	532	548
000253	3390.36	99	15401030	Outros Serviços de Terceiros - Pessoa Física	Fiscal	2.500	2.581	2.659	2.738
000254	3390.39	99	15401030	Outros Serviços de Terceiros - Pessoa Jurídica	Fiscal	2.500	2.581	2.659	2.738
001148	3390.92	99	15401030	Despesas de Exercícios Anteriores	Fiscal	500	516	532	548
001149	3390.93	99	15401030	Indenizações e Restituições	Fiscal	500	516	532	548
001150	4490.52	99	15401030	Equipamentos e Material Permanente	Fiscal	500	516	532	548
001151	4490.92	99	15401030	Despesas de Exercícios Anteriores	Fiscal	500	516	532	548
12 361 1005 2039	Capacitação de Professores e Servidores da Educação					13.000	13.424	13.824	14.240
Objetivo: Capacitar continuamente os servidores da educação, inclusive professores visando a melhora da qualidade.									
000265	3390.35	99	15001001	Serviços de Consultoria	Fiscal	1.000	1.033	1.063	1.095
000266	3390.35	99	15401030	Serviços de Consultoria	Fiscal	1.000	1.033	1.063	1.095
000267	3390.36	99	15001001	Outros Serviços de Terceiros - Pessoa Física	Fiscal	2.000	2.065	2.127	2.191
000268	3390.36	99	15401030	Outros Serviços de Terceiros - Pessoa Física	Fiscal	2.000	2.065	2.127	2.191
000269	3390.39	99	15001001	Outros Serviços de Terceiros - Pessoa Jurídica	Fiscal	3.000	3.098	3.190	3.286
000270	3390.39	99	15401030	Outros Serviços de Terceiros - Pessoa Jurídica	Fiscal	3.000	3.098	3.190	3.286
001047	3390.92	99	15001001	Despesas de Exercícios Anteriores	Fiscal	500	516	532	548
001049	3390.92	99	15401030	Despesas de Exercícios Anteriores	Fiscal	500	516	532	548
13 392 1012 2090	Roteiro Turístico					8.500	8.777	9.039	9.310
Objetivo: Incentivar os turistas a conhecer aos rotas do cangaço, Ecoturismo da Serra doTeixeira, Festividades , etc.									
000670	3390.30	99	15001000	Material de Consumo	Fiscal	1.500	1.549	1.595	1.643
000671	3390.36	99	15001000	Outros Serviços de Terceiros - Pessoa Física	Fiscal	1.500	1.549	1.595	1.643
000672	3390.39	99	15001000	Outros Serviços de Terceiros - Pessoa Jurídica	Fiscal	3.000	3.098	3.190	3.286
000673	4490.52	99	15001000	Equipamentos e Material Permanente	Fiscal	2.500	2.581	2.659	2.738
12 306 1005 2099	Alimentação Escolar - Educação Especial - AEE					3.000	3.098	3.190	3.286
Objetivo: Alimentação Escolar - Educação Especial - AEE									
001019	3390.30	99	15001000	Material de Consumo	Fiscal	1.000	1.033	1.063	1.095
001018	3390.30	99	15520000	Material de Consumo	Fiscal	2.000	2.065	2.127	2.191



Prefeitura Municipal de Manaíra

Secretaria de Finanças

Departamento de Contabilidade - PPA-Plano Plurianual - 2022 à 2025 - R\$ 1,00

Quadro Detalhado da Despesa fixada por Unidade Orçamentária - Q.D.D.

241

Classificação Institucional Funcional Programática		Valor (2022)	Valor (2023)	Valor (2024)	Valor (2025)
Elemento de Despesa/Aplicações de Despesas/Fonte de Recursos	Esfera				
20.600 Secretaria de Educação e Cultura		18.355.157	18.951.719	19.520.268	20.105.892
12 364 1005 2100 Auxílio Financeiro a Estudantes		10.500	10.843	11.165	11.501
Objetivo: Dar condições aos alunos universitários					
001032 3390.18 99 15001001 Auxílio Financeiro a Estudantes	Fiscal	5.000	5.163	5.317	5.477
001033 3390.19 99 15001001 Auxílio-Fardamento	Fiscal	2.000	2.065	2.127	2.191
001034 3390.30 99 15001001 Material de Consumo	Fiscal	1.000	1.033	1.063	1.095
001035 3390.32 99 15001001 Material de Distribuição Gratuita	Fiscal	1.000	1.033	1.063	1.095
001036 3390.36 99 15001001 Outros Serviços de Terceiros - Pessoa Física	Fiscal	500	516	532	548
001037 3390.39 99 15001001 Outros Serviços de Terceiros - Pessoa Jurídica	Fiscal	1.000	1.033	1.063	1.095
12 361 1005 2101 Manutenção das Atividades da Secretaria de Educação e Cultura		34.324	35.443	36.501	37.599
Objetivo: Manter as Atividades da Secretaria de Educação e Cultura					
001051 3190.04 99 15001000 Contratação por Tempo Determinado	Fiscal	1.100	1.136	1.170	1.205
001641 3190.04 99 15001001 Contratação por Tempo Determinado	Fiscal	1.100	1.136	1.170	1.205
001052 3190.11 99 15001000 Vencimentos e Vantagens Fixas - Pessoal Civil	Fiscal	1.100	1.136	1.170	1.205
001642 3190.11 99 15001001 Vencimentos e Vantagens Fixas - Pessoal Civil	Fiscal	1.100	1.136	1.170	1.205
001053 3190.13 99 15001000 Obrigações Patronais	Fiscal	462	477	491	506
001643 3190.13 99 15001001 Obrigações Patronais	Fiscal	462	477	491	506
001054 3190.91 99 15001000 Sentenças Judiciais	Fiscal	500	516	532	548
001644 3190.91 99 15001001 Sentenças Judiciais	Fiscal	500	516	532	548
001055 3190.92 99 15001000 Despesas de Exercícios Anteriores	Fiscal	500	516	532	548
001645 3190.92 99 15001001 Despesas de Exercícios Anteriores	Fiscal	500	516	532	548
001056 3390.04 99 15001000 Contratação por Tempo Determinado	Fiscal	1.000	1.033	1.063	1.095
001646 3390.04 99 15001001 Contratação por Tempo Determinado	Fiscal	1.000	1.033	1.063	1.095
001057 3390.14 99 15001000 Diárias - Civil	Fiscal	500	516	532	548
001647 3390.14 99 15001001 Diárias - Civil	Fiscal	500	516	532	548
001058 3390.30 99 15001000 Material de Consumo	Fiscal	2.000	2.065	2.127	2.191
001648 3390.30 99 15001001 Material de Consumo	Fiscal	1.000	1.033	1.063	1.095
001059 3390.31 99 15001000 Premiações Culturais, Artísticas, Científicas, Desportivas e Outras (6)(I)	Fiscal	500	516	532	548
001649 3390.31 99 15001001 Premiações Culturais, Artísticas, Científicas, Desportivas e Outras (6)(I)	Fiscal	500	516	532	548
001060 3390.33 99 15001000 Passagens e Despesas com Locomoção	Fiscal	500	516	532	548
001650 3390.33 99 15001001 Passagens e Despesas com Locomoção	Fiscal	500	516	532	548
001545 3390.34 99 15001000 Outras Despesas de Pessoal decorrentes de contratos de terceirização	Fiscal	1.000	1.033	1.063	1.095
001651 3390.34 99 15001001 Outras Despesas de Pessoal decorrentes de contratos de terceirização	Fiscal	1.000	1.033	1.063	1.095
001061 3390.35 99 15001000 Serviços de Consultoria	Fiscal	1.000	1.033	1.063	1.095
001652 3390.35 99 15001001 Serviços de Consultoria	Fiscal	1.000	1.033	1.063	1.095



Prefeitura Municipal de Manaíra

Secretaria de Finanças

Departamento de Contabilidade - PPA-Plano Plurianual - 2022 à 2025 - R\$ 1,00

Quadro Detalhado da Despesa fixada por Unidade Orçamentária - Q.D.D.

242

Classificação Institucional Funcional Programática		Valor (2022)	Valor (2023)	Valor (2024)	Valor (2025)
Elemento de Despesa/Aplicações de Despesas/Fonte de Recursos	Esfera				
20.600 Secretaria de Educação e Cultura		18.355.157	18.951.719	19.520.268	20.105.892
001062 3390.36 99 15001000 Outros Serviços de Terceiros - Pessoa Física	Fiscal	1.000	1.033	1.063	1.095
001653 3390.36 99 15001001 Outros Serviços de Terceiros - Pessoa Física	Fiscal	1.000	1.033	1.063	1.095
001063 3390.39 99 15001000 Outros Serviços de Terceiros - Pessoa Jurídica	Fiscal	1.000	1.033	1.063	1.095
001654 3390.39 99 15001001 Outros Serviços de Terceiros - Pessoa Jurídica	Fiscal	1.000	1.033	1.063	1.095
001064 3390.91 99 15001000 Sentenças Judiciais	Fiscal	500	516	532	548
001655 3390.91 99 15001001 Sentenças Judiciais	Fiscal	500	516	532	548
001065 3390.92 99 15001000 Despesas de Exercícios Anteriores	Fiscal	500	516	532	548
001656 3390.92 99 15001001 Despesas de Exercícios Anteriores	Fiscal	500	516	532	548
001066 3390.93 99 15001000 Indenizações e Restituições	Fiscal	500	516	532	548
001657 3390.93 99 15001001 Indenizações e Restituições	Fiscal	500	516	532	548
001067 4490.51 99 15001000 Obras e Instalações	Fiscal	5.000	5.163	5.317	5.477
001068 4490.52 99 15001000 Equipamentos e Material Permanente	Fiscal	3.000	3.098	3.190	3.286
12 365 1005 2102 Manutenção do FUNDEB Educação Infantil PRÉ-ESCOLA - MAGISTÉRIO 70%		3.162	3.265	3.363	3.464
Objetivo: Desenvolver as atividades da Educação Infantil - Pré-Escola					
001078 3190.04 99 15401070 Contratação por Tempo Determinado	Fiscal	1.100	1.136	1.170	1.205
001079 3190.11 99 15401070 Vencimentos e Vantagens Fixas - Pessoal Civil	Fiscal	1.100	1.136	1.170	1.205
001080 3190.13 99 15401070 Obrigações Patronais	Fiscal	462	477	491	506
001081 3190.92 99 15401070 Despesas de Exercícios Anteriores	Fiscal	500	516	532	548
12 367 1005 2103 Manutenção das Atividades da Educação Especial -AEE- MAGISTÉRIO 70%		3.162	3.265	3.363	3.464
Objetivo: Manter a Educação Especial -AEE- MAGISTÉRIO 70%					
001089 3190.04 99 15401070 Contratação por Tempo Determinado	Fiscal	1.100	1.136	1.170	1.205
001090 3190.11 99 15401070 Vencimentos e Vantagens Fixas - Pessoal Civil	Fiscal	1.100	1.136	1.170	1.205
001091 3190.13 99 15401070 Obrigações Patronais	Fiscal	462	477	491	506
001092 3190.92 99 15401070 Despesas de Exercícios Anteriores	Fiscal	500	516	532	548
12 365 1005 2104 Manutenção do FUNDEB Educação Infantil- PRÉ-ESCOLA - Outras Despesas 30%		9.662	9.975	10.277	10.586
Objetivo: Manter a Educação Infantil de qualidade					
001128 3190.04 99 15401030 Contratação por Tempo Determinado	Fiscal	1.100	1.136	1.170	1.205
001129 3190.11 99 15401030 Vencimentos e Vantagens Fixas - Pessoal Civil	Fiscal	1.100	1.136	1.170	1.205
001130 3190.13 99 15401030 Obrigações Patronais	Fiscal	462	477	491	506
001153 3390.04 99 15401030 Contratação por Tempo Determinado	Fiscal	1.000	1.033	1.063	1.095
001154 3390.14 99 15401030 Diárias - Civil	Fiscal	500	516	532	548
001131 3390.30 99 15401030 Material de Consumo	Fiscal	500	516	532	548
001140 3390.31 99 15401030 Premiações Culturais, Artísticas, Científicas, Desportivas e Outras	Fiscal	500	516	532	548
(6)(I)					
001135 3390.32 99 15401030 Material de Distribuição Gratuita	Fiscal	500	516	532	548



Prefeitura Municipal de Manaíra

Secretaria de Finanças

Departamento de Contabilidade - PPA-Plano Plurianual - 2022 à 2025 - R\$ 1,00

Quadro Detalhado da Despesa fixada por Unidade Orçamentária - Q.D.D.

Classificação Institucional Funcional Programática					Valor (2022)	Valor (2023)	Valor (2024)	Valor (2025)	
Elemento de Despesa/Aplicações de Despesas/Fonte de Recursos					Esfera				
20.600	Secretaria de Educação e Cultura					18.355.157	18.951.719	19.520.268	20.105.892
001133	3390.33	99	15401030	Passagens e Despesas com Locomoção	Fiscal	500	516	532	548
001546	3390.34	99	15401030	Outras Despesas de Pessoal decorrentes de contratos de terceirização	Fiscal	1.000	1.033	1.063	1.095
001132	3390.36	99	15401030	Outros Serviços de Terceiros - Pessoa Física	Fiscal	500	516	532	548
001138	3390.39	99	15401030	Outros Serviços de Terceiros - Pessoa Jurídica	Fiscal	500	516	532	548
001155	3390.47	99	15401030	Obrigações Tributárias e Contributivas	Fiscal	500	516	532	548
001134	3390.92	99	15401030	Despesas de Exercícios Anteriores	Fiscal	500	516	532	548
001136	4490.52	99	15401030	Equipamentos e Material Permanente	Fiscal	500	516	532	548
12 367 1005 2105	Manutenção do FUNDEB Educação Especial - AEE - Outras Despesas 30%					9.200	9.497	9.787	10.081
Objetivo: Manter a Educação Especial no município									
001162	3190.04	99	15401030	Contratação por Tempo Determinado	Fiscal	1.100	1.136	1.170	1.205
001161	3190.11	99	15401030	Vencimentos e Vantagens Fixas - Pessoal Civil	Fiscal	1.100	1.136	1.170	1.205
001163	3190.13	99	15401030	Obrigações Patronais	Fiscal	500	516	532	548
001164	3190.92	99	15401030	Despesas de Exercícios Anteriores	Fiscal	500	516	532	548
001165	3390.04	99	15401030	Contratação por Tempo Determinado	Fiscal	500	516	532	548
001166	3390.14	99	15401030	Diárias - Civil	Fiscal	500	516	532	548
001167	3390.30	99	15401030	Material de Consumo	Fiscal	500	516	532	548
001168	3390.31	99	15401030	Premiações Culturais, Artísticas, Científicas, Desportivas e Outras (6)(I)	Fiscal	500	516	532	548
001169	3390.32	99	15401030	Material de Distribuição Gratuita	Fiscal	500	516	532	548
001547	3390.34	99	15401030	Outras Despesas de Pessoal decorrentes de contratos de terceirização	Fiscal	1.000	1.033	1.063	1.095
001170	3390.36	99	15401030	Outros Serviços de Terceiros - Pessoa Física	Fiscal	500	516	532	548
001171	3390.39	99	15401030	Outros Serviços de Terceiros - Pessoa Jurídica	Fiscal	500	516	532	548
001172	3390.93	99	15401030	Indenizações e Restituições	Fiscal	500	516	532	548
001173	4490.52	99	15401030	Equipamentos e Material Permanente	Fiscal	500	516	532	548
001174	4490.92	99	15401030	Despesas de Exercícios Anteriores	Fiscal	500	516	532	548
12 365 1005 2106	Manutenção do FUNDEB Educação Infantil- PRÉ-ESCOLA - MDE					10.662	11.008	11.340	11.681
Objetivo: Manter a educação infantil de qualidade									
001195	3190.04	99	15001001	Contratação por Tempo Determinado	Fiscal	1.100	1.136	1.170	1.205
001196	3190.11	99	15001001	Vencimentos e Vantagens Fixas - Pessoal Civil	Fiscal	1.100	1.136	1.170	1.205
001197	3190.13	99	15001001	Obrigações Patronais	Fiscal	462	477	491	506
001199	3190.16	99	15001001	Outras Despesas Variáveis - Pessoal Civil	Fiscal	500	516	532	548
001200	3190.91	99	15001001	Sentenças Judiciais	Fiscal	500	516	532	548
001198	3190.92	99	15001001	Despesas de Exercícios Anteriores	Fiscal	500	516	532	548
001201	3390.04	99	15001001	Contratação por Tempo Determinado	Fiscal	500	516	532	548
001202	3390.14	99	15001001	Diárias - Civil	Fiscal	500	516	532	548



Prefeitura Municipal de Manaíra

Secretaria de Finanças

Departamento de Contabilidade - PPA-Plano Plurianual - 2022 à 2025 - R\$ 1,00

Quadro Detalhado da Despesa fixada por Unidade Orçamentária - Q.D.D.

244

Classificação Institucional Funcional Programática					Valor (2022)	Valor (2023)	Valor (2024)	Valor (2025)	
Elemento de Despesa/Aplicações de Despesas/Fonte de Recursos					Esfera				
20.600	Secretaria de Educação e Cultura					18.355.157	18.951.719	19.520.268	20.105.892
001203	3390.31	99	15001001	Premiações Culturais, Artísticas, Científicas, Desportivas e Outras (6)(I)	Fiscal	500	516	532	548
001205	3390.32	99	15001001	Material de Distribuição Gratuita	Fiscal	500	516	532	548
001204	3390.33	99	15001001	Passagens e Despesas com Locomoção	Fiscal	500	516	532	548
001209	3390.36	99	15001001	Outros Serviços de Terceiros - Pessoa Física	Fiscal	1.000	1.033	1.063	1.095
001210	3390.39	99	15001001	Outros Serviços de Terceiros - Pessoa Jurídica	Fiscal	1.000	1.033	1.063	1.095
001211	3390.93	99	15001001	Indenizações e Restituições	Fiscal	500	516	532	548
001206	4490.52	99	15001001	Equipamentos e Material Permanente	Fiscal	1.000	1.033	1.063	1.095
001207	4490.92	99	15001001	Despesas de Exercícios Anteriores	Fiscal	500	516	532	548
12	366	1005	2107	Manutenção das Atividades da Educação de Jovens e Adultos - EJA - MDE		8.700	8.980	9.256	9.534
Objetivo: Manter as Atividades da Educação de Jovens e Adultos - EJA - MDE									
001219	3190.04	99	15001001	Contratação por Tempo Determinado	Fiscal	1.100	1.136	1.170	1.205
001218	3190.11	99	15001001	Vencimentos e Vantagens Fixas - Pessoal Civil	Fiscal	1.100	1.136	1.170	1.205
001220	3190.13	99	15001001	Obrigações Patronais	Fiscal	500	516	532	548
001221	3190.92	99	15001001	Despesas de Exercícios Anteriores	Fiscal	500	516	532	548
001222	3390.14	99	15001001	Diárias - Civil	Fiscal	500	516	532	548
001223	3390.30	99	15001001	Material de Consumo	Fiscal	500	516	532	548
001224	3390.31	99	15001001	Premiações Culturais, Artísticas, Científicas, Desportivas e Outras (6)(I)	Fiscal	500	516	532	548
001225	3390.32	99	15001001	Material de Distribuição Gratuita	Fiscal	500	516	532	548
001226	3390.33	99	15001001	Passagens e Despesas com Locomoção	Fiscal	500	516	532	548
001227	3390.36	99	15001001	Outros Serviços de Terceiros - Pessoa Física	Fiscal	500	516	532	548
001228	3390.39	99	15001001	Outros Serviços de Terceiros - Pessoa Jurídica	Fiscal	500	516	532	548
001229	3390.92	99	15001001	Despesas de Exercícios Anteriores	Fiscal	500	516	532	548
001230	3390.93	99	15001001	Indenizações e Restituições	Fiscal	500	516	532	548
001231	4490.52	99	15001001	Equipamentos e Material Permanente	Fiscal	500	516	532	548
001232	4490.92	99	15001001	Despesas de Exercícios Anteriores	Fiscal	500	516	532	548
12	367	1005	2108	Manutenção das Atividades da Educação Especial - AEE - MDE		8.162	8.425	8.683	8.944
Objetivo: Manter as Atividades da Educação Especial - AEE - MDE									
001235	3190.04	99	15001001	Contratação por Tempo Determinado	Fiscal	1.100	1.136	1.170	1.205
001234	3190.11	99	15001001	Vencimentos e Vantagens Fixas - Pessoal Civil	Fiscal	1.100	1.136	1.170	1.205
001236	3190.13	99	15001001	Obrigações Patronais	Fiscal	462	477	491	506
001237	3190.92	99	15001001	Despesas de Exercícios Anteriores	Fiscal	500	516	532	548
001238	3390.04	99	15001001	Contratação por Tempo Determinado	Fiscal	500	516	532	548
001239	3390.14	99	15001001	Diárias - Civil	Fiscal	500	516	532	548
001240	3390.31	99	15001001	Premiações Culturais, Artísticas, Científicas, Desportivas e Outras	Fiscal	500	516	532	548



Prefeitura Municipal de Manaíra

Secretaria de Finanças

Departamento de Contabilidade - PPA-Plano Plurianual - 2022 à 2025 - R\$ 1,00

Quadro Detalhado da Despesa fixada por Unidade Orçamentária - Q.D.D.

245

Classificação Institucional Funcional Programática		Valor (2022)	Valor (2023)	Valor (2024)	Valor (2025)
Elemento de Despesa/Aplicações de Despesas/Fonte de Recursos	Esfera				
20.600	Secretaria de Educação e Cultura	18.355.157	18.951.719	19.520.268	20.105.892
(6)(I)					
001241 3390.32 99 15001001	Material de Distribuição Gratuita	500	516	532	548
001242 3390.33 99 15001001	Passagens e Despesas com Locomoção	500	516	532	548
001243 3390.36 99 15001001	Outros Serviços de Terceiros - Pessoa Física	500	516	532	548
001244 3390.39 99 15001001	Outros Serviços de Terceiros - Pessoa Jurídica	500	516	532	548
001245 3390.92 99 15001001	Despesas de Exercícios Anteriores	500	516	532	548
001246 4490.52 99 15001001	Equipamentos e Material Permanente	500	516	532	548
001247 4490.92 99 15001001	Despesas de Exercícios Anteriores	500	516	532	548



Prefeitura Municipal de Manaíra

Secretaria de Finanças

Departamento de Contabilidade - PPA-Plano Plurianual - 2022 à 2025 - R\$ 1,00

Quadro Detalhado da Despesa fixada por Unidade Orçamentária - Q.D.D.

Classificação Institucional Funcional Programática					Valor (2022)	Valor (2023)	Valor (2024)	Valor (2025)	
Elemento de Despesa/Aplicações de Despesas/Fonte de Recursos					Esfera				
20.700	Fundo Municipal de Saúde					7.087.267	7.317.616	7.537.144	7.763.273
10 301 1008 1037	Implantar e Estruturar o Bloco de Atenção Básica					91.000	93.958	96.777	99.680
Objetivo: Construção, ampliação , reformar e equipar as unidade básicas de saúde no âmbito dos programas básicos									
001286 4490.39 99 16010000	Outros Serviços de Terceiros - Pessoa Jurídica				Seguridade	500	516	532	548
000277 4490.51 99 15001002	Obras e Instalações				Seguridade	10.000	10.325	10.635	10.954
000278 4490.51 99 16010000	Obras e Instalações				Seguridade	50.000	51.625	53.174	54.769
001292 4490.52 99 15001002	Equipamentos e Material Permanente				Seguridade	5.000	5.163	5.317	5.477
001293 4490.52 99 16010000	Equipamentos e Material Permanente				Seguridade	25.000	25.813	26.587	27.384
000276 4490.93 99 16010000	Indenizações e Restituições				Seguridade	500	516	532	548
10 301 1010 1038	Aquisição e Desapropriação de Imóvel Para a Saúde					25.000	25.813	26.587	27.384
Objetivo: Aquisição e Desapropriação de Imóvel Para a Saúde									
000279 4490.61 99 15001002	Aquisição de Imóveis				Seguridade	25.000	25.813	26.587	27.384
10 305 1008 1041	Implantar e Estruturar o Bloco de Vigilância e Promoção em Saúde					51.000	52.658	54.238	55.865
Objetivo: Construção, ampliação , reformar e equipar o Bloco de Vigilância e Promoção em Saúde									
001298 4490.39 99 16010000	Outros Serviços de Terceiros - Pessoa Jurídica				Seguridade	500	516	532	548
001296 4490.51 99 15001002	Obras e Instalações				Seguridade	10.000	10.325	10.635	10.954
001297 4490.51 99 16010000	Obras e Instalações				Seguridade	10.000	10.325	10.635	10.954
001295 4490.52 99 15001002	Equipamentos e Material Permanente				Seguridade	5.000	5.163	5.317	5.477
000285 4490.52 99 16010000	Equipamentos e Material Permanente				Seguridade	25.000	25.813	26.587	27.384
001299 4490.93 99 16010000	Indenizações e Restituições				Seguridade	500	516	532	548
10 302 1008 1042	Implantar e Estruturar a REDE MAC - Média e Alta Complexidade					97.000	100.153	103.158	106.253
Objetivo: Construir, reformar e ampliar Centro de Especialidades e Unid.de Saúde de Média e Alta Complexidade									
001288 4490.39 99 16010000	Outros Serviços de Terceiros - Pessoa Jurídica				Seguridade	500	516	532	548
000287 4490.51 99 15001002	Obras e Instalações				Seguridade	10.000	10.325	10.635	10.954
000288 4490.51 99 16010000	Obras e Instalações				Seguridade	50.000	51.625	53.174	54.769
001290 4490.52 99 15001002	Equipamentos e Material Permanente				Seguridade	5.000	5.163	5.317	5.477
001289 4490.52 99 16010000	Equipamentos e Material Permanente				Seguridade	31.000	32.008	32.968	33.957
000286 4490.93 99 16010000	Indenizações e Restituições				Seguridade	500	516	532	548
10 305 1008 1070	Implantar e Estruturar o Enfrentamento da Emergência COVID-19					36.000	37.170	38.286	39.435
Objetivo: Combater a epidemia no municipio									
001512 4490.39 99 16030000	Outros Serviços de Terceiros - Pessoa Jurídica				Seguridade	500	516	532	548
001510 4490.51 99 16030000	Obras e Instalações				Seguridade	20.000	20.650	21.270	21.908
	Equipamentos e Material Permanente								



Prefeitura Municipal de Manaíra

Secretaria de Finanças

Departamento de Contabilidade - PPA-Plano Plurianual - 2022 à 2025 - R\$ 1,00

Quadro Detalhado da Despesa fixada por Unidade Orçamentária - Q.D.D.

Classificação Institucional Funcional Programática		Valor (2022)	Valor (2023)	Valor (2024)	Valor (2025)
Elemento de Despesa/Aplicações de Despesas/Fonte de Recursos	Esfera				
20.700 Fundo Municipal de Saúde		7.087.267	7.317.616	7.537.144	7.763.273
001511 4490.52 99 16030000	Seguridade	15.000	15.488	15.952	16.431
001513 4490.93 99 16030000 Indenizações e Restituições	Seguridade	500	516	532	548
10 301 1008 2041 Gestão e Manutenção do Bloco da Atenção Básica		3.253.406	3.359.145	3.459.917	3.563.719
Objetivo: Manter saúde de qualidade no município					
000299 3190.04 99 15001002 Contratação por Tempo Determinado	Seguridade	532.800	550.116	566.619	583.618
001391 3190.04 99 16000000 Contratação por Tempo Determinado	Seguridade	850.814	878.465	904.819	931.964
000301 3190.11 99 15001002 Vencimentos e Vantagens Fixas - Pessoal Civil	Seguridade	468.210	483.427	497.930	512.868
001392 3190.11 99 16000000 Vencimentos e Vantagens Fixas - Pessoal Civil	Seguridade	133.000	137.323	141.442	145.685
000302 3190.13 99 15001002 Obrigações Patronais	Seguridade	210.045	216.871	223.378	230.079
001393 3190.13 99 16000000 Obrigações Patronais	Seguridade	262.000	270.515	278.630	286.989
001378 3190.92 99 15001002 Despesas de Exercícios Anteriores	Seguridade	500	516	532	548
001394 3190.92 99 16000000 Despesas de Exercícios Anteriores	Seguridade	500	516	532	548
001379 3350.43 99 15001002 Subvenções Sociais	Seguridade	20.000	20.650	21.270	21.908
001395 3350.43 99 16000000 Subvenções Sociais	Seguridade	1.000	1.033	1.063	1.095
001380 3370.41 99 15001002 Contribuições	Seguridade	10.000	10.325	10.635	10.954
001396 3370.41 99 16000000 Contribuições	Seguridade	1.000	1.033	1.063	1.095
001381 3371.70 99 15001002 Rateio Pela Participação em Consórcio Público	Seguridade	20.000	20.650	21.270	21.908
001397 3371.70 99 16000000 Rateio Pela Participação em Consórcio Público	Seguridade	500	516	532	548
001382 3390.04 99 15001002 Contratação por Tempo Determinado	Seguridade	10.298	10.633	10.952	11.280
001398 3390.04 99 16000000 Contratação por Tempo Determinado	Seguridade	1.100	1.136	1.170	1.205
001383 3390.14 99 15001002 Diárias - Civil	Seguridade	4.000	4.130	4.254	4.382
001399 3390.14 99 16000000 Diárias - Civil	Seguridade	500	516	532	548
000304 3390.30 99 15001002 Material de Consumo	Seguridade	206.639	213.355	219.755	226.348
001401 3390.30 99 16000000 Material de Consumo	Seguridade	210.000	216.825	223.330	230.030
001384 3390.31 99 15001002 Premiações Culturais, Artísticas, Científicas, Desportivas e Outras (6)(I)	Seguridade	500	516	532	548
001402 3390.31 99 16000000 Premiações Culturais, Artísticas, Científicas, Desportivas e Outras (6)(I)	Seguridade	1.000	1.033	1.063	1.095
001385 3390.32 99 15001002 Material de Distribuição Gratuita	Seguridade	20.500	21.166	21.801	22.455
001412 3390.32 99 16000000 Material de Distribuição Gratuita	Seguridade	5.000	5.163	5.317	5.477
001386 3390.33 99 15001002 Passagens e Despesas com Locomoção	Seguridade	3.000	3.098	3.190	3.286
001403 3390.33 99 16000000 Passagens e Despesas com Locomoção	Seguridade	500	516	532	548
001549 3390.34 99 15001002 Outras Despesas de Pessoal decorrentes de contratos de terceirização	Seguridade	10.000	10.325	10.635	10.954
001550 3390.34 99 16000000 Outras Despesas de Pessoal decorrentes de contratos de terceirização	Seguridade	10.000	10.325	10.635	10.954
000305 3390.35 99 15001002 Serviços de Consultoria	Seguridade	20.000	20.650	21.270	21.908
001404 3390.35 99 16000000 Serviços de Consultoria	Seguridade	10.000	10.325	10.635	10.954



Prefeitura Municipal de Manaíra

Secretaria de Finanças

Departamento de Contabilidade - PPA-Plano Plurianual - 2022 à 2025 - R\$ 1,00

Quadro Detalhado da Despesa fixada por Unidade Orçamentária - Q.D.D.

248

Classificação Institucional Funcional Programática					Valor (2022)	Valor (2023)	Valor (2024)	Valor (2025)	
Elemento de Despesa/Aplicações de Despesas/Fonte de Recursos					Esfera				
20.700	Fundo Municipal de Saúde					7.087.267	7.317.616	7.537.144	7.763.273
000306	3390.36	99	15001002	Outros Serviços de Terceiros - Pessoa Física	Seguridade	70.000	72.275	74.443	76.677
001405	3390.36	99	16000000	Outros Serviços de Terceiros - Pessoa Física	Seguridade	5.000	5.163	5.317	5.477
000307	3390.39	99	15001002	Outros Serviços de Terceiros - Pessoa Jurídica	Seguridade	65.000	67.113	69.126	71.200
001406	3390.39	99	16000000	Outros Serviços de Terceiros - Pessoa Jurídica	Seguridade	40.000	41.300	42.539	43.815
000308	3390.40	99	15001002	Serv. de Tecnol. da Informação e Comunicação - PJ	Seguridade	15.000	15.488	15.952	16.431
001413	3390.40	99	16000000	Serv. de Tecnol. da Informação e Comunicação - PJ	Seguridade	5.000	5.163	5.317	5.477
001387	3390.48	99	15001002	Outros Auxílios Financeiros a Pessoas Físicas	Seguridade	12.000	12.390	12.762	13.145
001407	3390.48	99	16000000	Outros Auxílios Financeiros a Pessoas Físicas	Seguridade	2.000	2.065	2.127	2.191
001388	3390.91	99	15001002	Sentenças Judiciais	Seguridade	10.000	10.325	10.635	10.954
001411	3390.91	99	16000000	Sentenças Judiciais	Seguridade	1.000	1.033	1.063	1.095
001389	3390.92	99	15001002	Despesas de Exercícios Anteriores	Seguridade	500	516	532	548
001410	3390.92	99	16000000	Despesas de Exercícios Anteriores	Seguridade	500	516	532	548
001390	3390.93	99	15001002	Indenizações e Restituições	Seguridade	2.000	2.065	2.127	2.191
001408	3390.93	99	16000000	Indenizações e Restituições	Seguridade	2.000	2.065	2.127	2.191
10	302	1008	2047	Gestão e Manutenção do Bloco MAC- Média e Alta Complexidade		1.319.947	1.362.849	1.403.731	1.445.845
Objetivo: Teto Municipal da Média e Alta Complexidade Ambulatorial e Hospitalar, priorizando as especialidades médicas									
000354	3190.04	99	15001002	Contratação por Tempo Determinado	Seguridade	598.400	617.848	636.383	655.475
001425	3190.04	99	16000000	Contratação por Tempo Determinado	Seguridade	16.600	17.140	17.654	18.183
000356	3190.11	99	15001002	Vencimentos e Vantagens Fixas - Pessoal Civil	Seguridade	125.000	129.063	132.934	136.922
001426	3190.11	99	16000000	Vencimentos e Vantagens Fixas - Pessoal Civil	Seguridade	63.000	65.048	66.999	69.009
000358	3190.13	99	15001002	Obrigações Patronais	Seguridade	151.914	156.851	161.557	166.403
001427	3190.13	99	16000000	Obrigações Patronais	Seguridade	17.000	17.553	18.079	18.621
001417	3190.92	99	15001002	Despesas de Exercícios Anteriores	Seguridade	500	516	532	548
001428	3190.92	99	16000000	Despesas de Exercícios Anteriores	Seguridade	500	516	532	548
001419	3371.70	99	15001002	Rateio Pela Participação em Consórcio Público	Seguridade	8.000	8.260	8.508	8.763
001429	3371.70	99	16000000	Rateio Pela Participação em Consórcio Público	Seguridade	1.000	1.033	1.063	1.095
000359	3390.14	99	15001002	Diárias - Civil	Seguridade	5.000	5.163	5.317	5.477
001430	3390.14	99	16000000	Diárias - Civil	Seguridade	500	516	532	548
000361	3390.30	99	15001002	Material de Consumo	Seguridade	60.000	61.950	63.809	65.723
001431	3390.30	99	16000000	Material de Consumo	Seguridade	58.000	59.885	61.682	63.532
001420	3390.32	99	15001002	Material de Distribuição Gratuita	Seguridade	10.000	10.325	10.635	10.954
001432	3390.32	99	16000000	Material de Distribuição Gratuita	Seguridade	2.000	2.065	2.127	2.191
001421	3390.33	99	15001002	Passagens e Despesas com Locomoção	Seguridade	5.000	5.163	5.317	5.477
001433	3390.33	99	16000000	Passagens e Despesas com Locomoção	Seguridade	1.000	1.033	1.063	1.095
001552	3390.34	99	15001002	Outras Despesas de Pessoal decorrentes de contratos de terceirização	Seguridade	2.000	2.065	2.127	2.191



Prefeitura Municipal de Manaíra

Secretaria de Finanças

Departamento de Contabilidade - PPA-Plano Plurianual - 2022 à 2025 - R\$ 1,00

Quadro Detalhado da Despesa fixada por Unidade Orçamentária - Q.D.D.

Classificação Institucional Funcional Programática					Valor (2022)	Valor (2023)	Valor (2024)	Valor (2025)
Elemento de Despesa/Aplicações de Despesas/Fonte de Recursos					Esfera			
20.700	Fundo Municipal de Saúde				7.087.267	7.317.616	7.537.144	7.763.273
001551	3390.34	99	16000000	Outras Despesas de Pessoal decorrentes de contratos de terceirização	Seguridade	2.000	2.065	2.127
001422	3390.35	99	15001002	Serviços de Consultoria	Seguridade	10.000	10.325	10.635
001434	3390.35	99	16000000	Serviços de Consultoria	Seguridade	10.000	10.325	10.635
000362	3390.36	99	15001002	Outros Serviços de Terceiros - Pessoa Física	Seguridade	52.033	53.724	55.336
001435	3390.36	99	16000000	Outros Serviços de Terceiros - Pessoa Física	Seguridade	5.000	5.163	5.317
000364	3390.39	99	15001002	Outros Serviços de Terceiros - Pessoa Jurídica	Seguridade	41.000	42.333	43.602
001436	3390.39	99	16000000	Outros Serviços de Terceiros - Pessoa Jurídica	Seguridade	70.000	72.275	74.443
001423	3390.92	99	15001002	Despesas de Exercícios Anteriores	Seguridade	500	516	532
001437	3390.92	99	16000000	Despesas de Exercícios Anteriores	Seguridade	500	516	532
001424	3390.93	99	15001002	Indenizações e Restituições	Seguridade	1.500	1.549	1.595
001438	3390.93	99	16000000	Indenizações e Restituições	Seguridade	2.000	2.065	2.127
10	304	1008	2048	Gestão e Manutenção do Bloco da Vigilância em Saúde (Vigilância Sanitária)		35.262	36.407	37.503
				Objetivo: Ações Estruturantes de Vigilância Sanitária - PVISA				
001301	3190.04	99	15001002	Contratação por Tempo Determinado	Seguridade	1.100	1.136	1.170
001314	3190.04	99	16000000	Contratação por Tempo Determinado	Seguridade	1.100	1.136	1.170
001302	3190.11	99	15001002	Vencimentos e Vantagens Fixas - Pessoal Civil	Seguridade	1.100	1.136	1.170
001315	3190.11	99	16000000	Vencimentos e Vantagens Fixas - Pessoal Civil	Seguridade	15.900	16.417	16.909
001303	3190.13	99	15001002	Obrigações Patronais	Seguridade	462	477	491
001316	3190.13	99	16000000	Obrigações Patronais	Seguridade	3.600	3.717	3.829
001304	3190.92	99	15001002	Despesas de Exercícios Anteriores	Seguridade	500	516	532
001317	3190.92	99	16000000	Despesas de Exercícios Anteriores	Seguridade	500	516	532
001305	3390.04	99	15001002	Contratação por Tempo Determinado	Seguridade	500	516	532
001318	3390.04	99	16000000	Contratação por Tempo Determinado	Seguridade	500	516	532
001306	3390.14	99	15001002	Diárias - Civil	Seguridade	500	516	532
001319	3390.14	99	16000000	Diárias - Civil	Seguridade	500	516	532
001307	3390.30	99	15001002	Material de Consumo	Seguridade	500	516	532
001320	3390.30	99	16000000	Material de Consumo	Seguridade	500	516	532
001308	3390.33	99	15001002	Passagens e Despesas com Locomoção	Seguridade	500	516	532
001321	3390.33	99	16000000	Passagens e Despesas com Locomoção	Seguridade	500	516	532
001309	3390.35	99	15001002	Serviços de Consultoria	Seguridade	1.000	1.033	1.063
001322	3390.35	99	16000000	Serviços de Consultoria	Seguridade	500	516	532
001310	3390.36	99	15001002	Outros Serviços de Terceiros - Pessoa Física	Seguridade	1.000	1.033	1.063
001323	3390.36	99	16000000	Outros Serviços de Terceiros - Pessoa Física	Seguridade	500	516	532
001311	3390.39	99	15001002	Outros Serviços de Terceiros - Pessoa Jurídica	Seguridade	1.500	1.549	1.595
001324	3390.39	99	16000000	Outros Serviços de Terceiros - Pessoa Jurídica	Seguridade	1.000	1.033	1.063
001312	3390.92	99	15001002	Despesas de Exercícios Anteriores	Seguridade	500	516	532



Prefeitura Municipal de Manaíra

Secretaria de Finanças

Departamento de Contabilidade - PPA-Plano Plurianual - 2022 à 2025 - R\$ 1,00

Quadro Detalhado da Despesa fixada por Unidade Orçamentária - Q.D.D.

250

Classificação Institucional Funcional Programática				Valor (2022)	Valor (2023)	Valor (2024)	Valor (2025)		
Elemento de Despesa/Aplicações de Despesas/Fonte de Recursos				Esfera					
20.700	Fundo Municipal de Saúde				7.087.267	7.317.616	7.537.144	7.763.273	
001313	3390.93	99	15001002	Indenizações e Restituições	Seguridade	500	516	532	548
001326	3390.93	99	16000000	Indenizações e Restituições	Seguridade	500	516	532	548
10	305	1008	2049 Gestão e Manutenção do Bloco da Vigilância em Saúde (Vigilância Epidemiológica)			96.714	99.857	102.854	105.941
Objetivo: Piso Fixo de Vigilância e Promoção em Saúde - PFVPS									
001328	3190.04	99	15001002	Contratação por Tempo Determinado	Seguridade	1.100	1.136	1.170	1.205
001339	3190.04	99	16000000	Contratação por Tempo Determinado	Seguridade	1.100	1.136	1.170	1.205
001329	3190.11	99	15001002	Vencimentos e Vantagens Fixas - Pessoal Civil	Seguridade	10.100	10.428	10.741	11.063
001340	3190.11	99	16000000	Vencimentos e Vantagens Fixas - Pessoal Civil	Seguridade	1.100	1.136	1.170	1.205
001330	3190.13	99	15001002	Obrigações Patronais	Seguridade	2.352	2.428	2.501	2.576
001341	3190.13	99	16000000	Obrigações Patronais	Seguridade	462	477	491	506
001331	3190.92	99	15001002	Despesas de Exercícios Anteriores	Seguridade	500	516	532	548
001343	3190.92	99	16000000	Despesas de Exercícios Anteriores	Seguridade	500	516	532	548
001332	3390.04	99	15001002	Contratação por Tempo Determinado	Seguridade	5.000	5.163	5.317	5.477
001344	3390.04	99	16000000	Contratação por Tempo Determinado	Seguridade	500	516	532	548
000374	3390.14	99	15001002	Diárias - Civil	Seguridade	5.500	5.679	5.849	6.025
001345	3390.14	99	16000000	Diárias - Civil	Seguridade	500	516	532	548
000375	3390.30	99	15001002	Material de Consumo	Seguridade	20.500	21.166	21.801	22.455
001346	3390.30	99	16000000	Material de Consumo	Seguridade	500	516	532	548
001335	3390.31	99	15001002	Premiações Culturais, Artísticas, Científicas, Desportivas e Outras (6)(I)	Seguridade	3.000	3.098	3.190	3.286
001347	3390.33	99	16000000	Passagens e Despesas com Locomoção	Seguridade	500	516	532	548
001554	3390.34	99	15001002	Outras Despesas de Pessoal decorrentes de contratos de terceirização	Seguridade	2.000	2.065	2.127	2.191
001555	3390.34	99	16000000	Outras Despesas de Pessoal decorrentes de contratos de terceirização	Seguridade	1.000	1.033	1.063	1.095
001348	3390.35	99	16000000	Serviços de Consultoria	Seguridade	500	516	532	548
000376	3390.36	99	15001002	Outros Serviços de Terceiros - Pessoa Física	Seguridade	15.500	16.004	16.484	16.978
001349	3390.36	99	16000000	Outros Serviços de Terceiros - Pessoa Física	Seguridade	1.000	1.033	1.063	1.095
000377	3390.39	99	15001002	Outros Serviços de Terceiros - Pessoa Jurídica	Seguridade	21.000	21.683	22.333	23.003
001350	3390.39	99	16000000	Outros Serviços de Terceiros - Pessoa Jurídica	Seguridade	500	516	532	548
001338	3390.92	99	15001002	Despesas de Exercícios Anteriores	Seguridade	500	516	532	548
001351	3390.92	99	16000000	Despesas de Exercícios Anteriores	Seguridade	500	516	532	548
001337	3390.93	99	15001002	Indenizações e Restituições	Seguridade	500	516	532	548
001352	3390.93	99	16000000	Indenizações e Restituições	Seguridade	500	516	532	548
10	301	1008	2050 Manutenção de Outros Programas do SUS			22.362	23.090	23.781	24.494
Objetivo: Manutenção de Outros Programas do SUS									
000378	3190.04	99	16000000	Contratação por Tempo Determinado	Seguridade	1.100	1.136	1.170	1.205



Prefeitura Municipal de Manaíra

Secretaria de Finanças

Departamento de Contabilidade - PPA-Plano Plurianual - 2022 à 2025 - R\$ 1,00

Quadro Detalhado da Despesa fixada por Unidade Orçamentária - Q.D.D.

251

Classificação Institucional Funcional Programática		Valor (2022)	Valor (2023)	Valor (2024)	Valor (2025)
Elemento de Despesa/Aplicações de Despesas/Fonte de Recursos	Esfera				
20.700 Fundo Municipal de Saúde		7.087.267	7.317.616	7.537.144	7.763.273
000379 3190.11 99 16000000 Vencimentos e Vantagens Fixas - Pessoal Civil	Seguridade	1.100	1.136	1.170	1.205
000380 3190.13 99 16000000 Obrigações Patronais	Seguridade	462	477	491	506
001440 3190.92 99 16000000 Despesas de Exercícios Anteriores	Seguridade	500	516	532	548
000382 3390.14 99 16000000 Diárias - Civil	Seguridade	1.000	1.033	1.063	1.095
000383 3390.30 99 16000000 Material de Consumo	Seguridade	4.000	4.130	4.254	4.382
000381 3390.31 99 16000000 Premiações Culturais, Artísticas, Científicas, Desportivas e Outras (6)(I)	Seguridade	1.200	1.239	1.276	1.314
000384 3390.33 99 16000000 Passagens e Despesas com Locomoção	Seguridade	2.500	2.581	2.659	2.738
001556 3390.34 99 16000000 Outras Despesas de Pessoal decorrentes de contratos de terceirização	Seguridade	1.000	1.033	1.063	1.095
000385 3390.36 99 16000000 Outros Serviços de Terceiros - Pessoa Física	Seguridade	5.000	5.163	5.317	5.477
000386 3390.39 99 16000000 Outros Serviços de Terceiros - Pessoa Jurídica	Seguridade	2.500	2.581	2.659	2.738
001441 3390.92 99 16000000 Despesas de Exercícios Anteriores	Seguridade	500	516	532	548
000387 4490.52 99 16000000 Equipamentos e Material Permanente	Seguridade	1.500	1.549	1.595	1.643
10 303 1008 2054 Programa Nacional de Qualificação da Assistência Farmacêutica		164.824	170.183	175.287	180.548
Objetivo: Programa Nacional de Qualificação da Assistência Farmacêutica					
000406 3190.04 99 15001002 Contratação por Tempo Determinado	Seguridade	1.100	1.136	1.170	1.205
001358 3190.04 99 16000000 Contratação por Tempo Determinado	Seguridade	1.100	1.136	1.170	1.205
000407 3190.11 99 15001002 Vencimentos e Vantagens Fixas - Pessoal Civil	Seguridade	1.100	1.136	1.170	1.205
001359 3190.11 99 16000000 Vencimentos e Vantagens Fixas - Pessoal Civil	Seguridade	1.100	1.136	1.170	1.205
001354 3190.13 99 15001002 Obrigações Patronais	Seguridade	462	477	491	506
001360 3190.13 99 16000000 Obrigações Patronais	Seguridade	462	477	491	506
001369 3190.92 99 15001002 Despesas de Exercícios Anteriores	Seguridade	500	516	532	548
001361 3190.92 99 16000000 Despesas de Exercícios Anteriores	Seguridade	500	516	532	548
001357 3390.04 99 15001002 Contratação por Tempo Determinado	Seguridade	500	516	532	548
001362 3390.04 99 16000000 Contratação por Tempo Determinado	Seguridade	500	516	532	548
000408 3390.14 99 15001002 Diárias - Civil	Seguridade	500	516	532	548
001363 3390.14 99 16000000 Diárias - Civil	Seguridade	500	516	532	548
000409 3390.30 99 15001002 Material de Consumo	Seguridade	13.000	13.423	13.825	14.240
001364 3390.30 99 16000000 Material de Consumo	Seguridade	23.000	23.748	24.460	25.194
001371 3390.30 99 16210000 Material de Consumo	Seguridade	5.000	5.163	5.317	5.477
001375 3390.32 99 15001002 Material de Distribuição Gratuita	Seguridade	5.000	5.163	5.317	5.477
001376 3390.32 99 16000000 Material de Distribuição Gratuita	Seguridade	80.000	82.600	85.078	87.630
001486 3390.32 99 16210000 Material de Distribuição Gratuita	Seguridade	20.000	20.650	21.270	21.908
001558 3390.34 99 15001002 Outras Despesas de Pessoal decorrentes de contratos de terceirização	Seguridade	2.000	2.065	2.127	2.191
001559 3390.34 99 16000000 Outras Despesas de Pessoal decorrentes de contratos de terceirização	Seguridade	2.000	2.065	2.127	2.191
000410 3390.36 99 15001002 Outros Serviços de Terceiros - Pessoa Física	Seguridade	1.000	1.033	1.063	1.095



Prefeitura Municipal de Manaíra

Secretaria de Finanças

Departamento de Contabilidade - PPA-Plano Plurianual - 2022 à 2025 - R\$ 1,00

Quadro Detalhado da Despesa fixada por Unidade Orçamentária - Q.D.D.

252

Classificação Institucional Funcional Programática		Valor (2022)	Valor (2023)	Valor (2024)	Valor (2025)
Elemento de Despesa/Aplicações de Despesas/Fonte de Recursos	Esfera				
20.700 Fundo Municipal de Saúde		7.087.267	7.317.616	7.537.144	7.763.273
001365 3390.36 99 16000000 Outros Serviços de Terceiros - Pessoa Física	Seguridade	500	516	532	548
001372 3390.36 99 16210000 Outros Serviços de Terceiros - Pessoa Física	Seguridade	500	516	532	548
000411 3390.39 99 15001002 Outros Serviços de Terceiros - Pessoa Jurídica	Seguridade	1.500	1.549	1.595	1.643
001366 3390.39 99 16000000 Outros Serviços de Terceiros - Pessoa Jurídica	Seguridade	1.000	1.033	1.063	1.095
001373 3390.39 99 16210000 Outros Serviços de Terceiros - Pessoa Jurídica	Seguridade	500	516	532	548
001356 3390.92 99 15001002 Despesas de Exercícios Anteriores	Seguridade	500	516	532	548
001367 3390.92 99 16000000 Despesas de Exercícios Anteriores	Seguridade	1.000	1.033	1.063	1.095
10 302 1008 2058 Tratamento de Saúde Fora do Domicílio - TFD		49.675	51.290	52.828	54.414
Objetivo: Tratamento de Saúde Fora do Domicílio - TFD					
000606 3390.32 99 15001002 Material de Distribuição Gratuita	Seguridade	6.175	6.376	6.567	6.764
000427 3390.39 99 15001002 Outros Serviços de Terceiros - Pessoa Jurídica	Fiscal	7.000	7.228	7.444	7.668
000428 3390.48 99 15001002 Outros Auxílios Financeiros a Pessoas Físicas	Seguridade	36.000	37.170	38.285	39.434
001444 3390.92 99 15001002 Despesas de Exercícios Anteriores	Seguridade	500	516	532	548
10 301 1010 2059 Programa Mais Médicos no Município		75.000	77.438	79.760	82.154
Objetivo: Programa Mais Médicos no Município					
001446 3390.36 99 15001002 Outros Serviços de Terceiros - Pessoa Física	Seguridade	5.000	5.163	5.317	5.477
001561 3390.36 99 16000000 Outros Serviços de Terceiros - Pessoa Física	Seguridade	5.000	5.163	5.317	5.477
001447 3390.39 99 15001002 Outros Serviços de Terceiros - Pessoa Jurídica	Seguridade	2.000	2.065	2.127	2.191
001562 3390.39 99 16000000 Outros Serviços de Terceiros - Pessoa Jurídica	Seguridade	2.000	2.065	2.127	2.191
000429 3390.48 99 15001002 Outros Auxílios Financeiros a Pessoas Físicas	Seguridade	30.000	30.975	31.904	32.861
001563 3390.48 99 16000000 Outros Auxílios Financeiros a Pessoas Físicas	Seguridade	30.000	30.975	31.904	32.861
001448 3390.92 99 15001002 Despesas de Exercícios Anteriores	Seguridade	500	516	532	548
001564 3390.92 99 16000000 Despesas de Exercícios Anteriores	Seguridade	500	516	532	548
10 302 1010 2079 Manut. Subv. Sociais – Fundação Napoleão Laureano (Hospital Laureano)		60.500	62.466	64.341	66.271
Objetivo: Atender a demanda autorizando a municipalidade a firmar Convênio com a Fundação Napoleão Laureano, Mantenedora do Hospital Napoleão Laureano, entidade da Sociedade Civil, sem fins lucrativos, inscrita no CNPJ sob nº 09.112.236/0001-94, para repasse de recursos financeiros mensais no valor de R\$ 1.000,00 (um mil reais) a título de subvenção social.					
000436 3350.43 99 15001002 Subvenções Sociais	Seguridade	60.000	61.950	63.809	65.723
001477 3390.92 99 15001002 Despesas de Exercícios Anteriores	Seguridade	500	516	532	548
10 305 1008 2081 Enfrentamento da Emergência COVID-19		1.703.415	1.758.778	1.811.541	1.865.889
Objetivo: Realização da ação coordenada de enfrentamento do coronavírus no âmbito do Município.					
000437 3190.04 99 15001002 Contratação por Tempo Determinado	Seguridade	10.000	10.325	10.635	10.954
000438 3190.04 99 16020000 Contratação por Tempo Determinado	Seguridade	212.000	218.890	225.457	232.220



Prefeitura Municipal de Manairá

Secretaria de Finanças

Departamento de Contabilidade - PPA-Plano Plurianual - 2022 à 2025 - R\$ 1,00

Quadro Detalhado da Despesa fixada por Unidade Orçamentária - Q.D.D.

253

Classificação Institucional Funcional Programática		Valor (2022)	Valor (2023)	Valor (2024)	Valor (2025)
Elemento de Despesa/Aplicações de Despesas/Fonte de Recursos	Esfera				
20.700 Fundo Municipal de Saúde		7.087.267	7.317.616	7.537.144	7.763.273
001451 3190.11 99 15001002 Vencimentos e Vantagens Fixas - Pessoal Civil	Seguridade	10.000	10.325	10.635	10.954
000439 3190.11 99 16020000 Vencimentos e Vantagens Fixas - Pessoal Civil	Seguridade	10.100	10.428	10.741	11.063
000440 3190.13 99 15001002 Obrigações Patronais	Seguridade	4.200	4.337	4.467	4.601
000441 3190.13 99 16020000 Obrigações Patronais	Seguridade	46.700	48.218	49.664	51.154
001450 3190.92 99 15001002 Despesas de Exercícios Anteriores	Seguridade	500	516	532	548
001454 3190.92 99 16020000 Despesas de Exercícios Anteriores	Seguridade	500	516	532	548
001453 3390.04 99 15001002 Contratação por Tempo Determinado	Seguridade	5.000	5.163	5.317	5.477
001455 3390.04 99 16020000 Contratação por Tempo Determinado	Seguridade	500	516	532	548
000442 3390.14 99 15001002 Diárias - Civil	Seguridade	3.215	3.319	3.419	3.522
000443 3390.14 99 16020000 Diárias - Civil	Seguridade	5.000	5.163	5.317	5.477
000444 3390.30 99 15001002 Material de Consumo	Seguridade	280.000	289.100	297.773	306.706
000445 3390.30 99 16020000 Material de Consumo	Seguridade	282.000	291.165	299.900	308.897
000446 3390.32 99 15001002 Material de Distribuição Gratuita	Seguridade	60.000	61.950	63.809	65.723
000447 3390.32 99 16020000 Material de Distribuição Gratuita	Seguridade	100.000	103.250	106.348	109.538
001457 3390.33 99 15001002 Passagens e Despesas com Locomoção	Seguridade	3.000	3.098	3.190	3.286
001456 3390.33 99 16020000 Passagens e Despesas com Locomoção	Seguridade	2.700	2.788	2.871	2.958
001566 3390.34 99 15001002 Outras Despesas de Pessoal decorrentes de contratos de terceirização	Seguridade	2.000	2.065	2.127	2.191
001567 3390.34 99 16020000 Outras Despesas de Pessoal decorrentes de contratos de terceirização	Seguridade	2.000	2.065	2.127	2.191
000448 3390.35 99 16020000 Serviços de Consultoria	Seguridade	5.000	5.163	5.317	5.477
000449 3390.36 99 15001002 Outros Serviços de Terceiros - Pessoa Física	Seguridade	27.000	27.878	28.714	29.575
000450 3390.36 99 16020000 Outros Serviços de Terceiros - Pessoa Física	Seguridade	134.000	138.355	142.506	146.781
000451 3390.39 99 15001002 Outros Serviços de Terceiros - Pessoa Jurídica	Seguridade	226.000	233.345	240.345	247.556
000452 3390.39 99 16020000 Outros Serviços de Terceiros - Pessoa Jurídica	Seguridade	271.000	279.808	288.202	296.848
001452 3390.92 99 15001002 Despesas de Exercícios Anteriores	Seguridade	500	516	532	548
001458 3390.92 99 16020000 Despesas de Exercícios Anteriores	Seguridade	500	516	532	548
10 122 1008 2110 Enfrentamento da Emergência e Calamidade Pública em Saúde		6.162	6.361	6.555	6.752
Objetivo: Realizar e executar medidas Enfrentamento da Emergência e Calamidade Pública em Saúde					
001460 3190.04 99 15001002 Contratação por Tempo Determinado	Seguridade	1.100	1.136	1.170	1.205
001461 3190.11 99 15001002 Vencimentos e Vantagens Fixas - Pessoal Civil	Seguridade	1.100	1.136	1.170	1.205
001462 3190.13 99 15001002 Obrigações Patronais	Seguridade	462	477	491	506
001463 3190.92 99 15001002 Despesas de Exercícios Anteriores	Seguridade	500	516	532	548
001464 3390.30 99 15001002 Material de Consumo	Seguridade	500	516	532	548
001465 3390.32 99 15001002 Material de Distribuição Gratuita	Seguridade	500	516	532	548
001466 3390.33 99 15001002 Passagens e Despesas com Locomoção	Seguridade	500	516	532	548
001467 3390.36 99 15001002 Outros Serviços de Terceiros - Pessoa Física	Seguridade	500	516	532	548
001468 3390.39 99 15001002 Outros Serviços de Terceiros - Pessoa Jurídica	Seguridade	500	516	532	548



Prefeitura Municipal de Manaíra

Secretaria de Finanças

Departamento de Contabilidade - PPA-Plano Plurianual - 2022 à 2025 - R\$ 1,00

Quadro Detalhado da Despesa fixada por Unidade Orçamentária - Q.D.D.

Classificação Institucional Funcional Programática		Valor (2022)	Valor (2023)	Valor (2024)	Valor (2025)
Elemento de Despesa/Aplicações de Despesas/Fonte de Recursos	Esfera				
20.700 Fundo Municipal de Saúde		7.087.267	7.317.616	7.537.144	7.763.273
001469 3390.92 99 15001002 Despesas de Exercícios Anteriores	Seguridade	500	516	532	548



Prefeitura Municipal de Manaíra

Secretaria de Finanças

Departamento de Contabilidade - PPA-Plano Plurianual - 2022 à 2025 - R\$ 1,00

Quadro Detalhado da Despesa fixada por Unidade Orçamentária - Q.D.D.

Classificação Institucional Funcional Programática		Valor (2022)		Valor (2023)	Valor (2024)	Valor (2025)
Elemento de Despesa/Aplicações de Despesas/Fonte de Recursos		Esfera				
20.701	Secretaria de Saúde		197.180	203.596	209.694	215.989
28 122 1004	0008 Amortização da Dívida da Saúde Com o INSS		18.000	18.586	19.142	19.717
Objetivo: Amortização da Dívida da Saúde Com o INSS						
001249 3290.21 99 15001002	Juros sobre a Dívida por Contrato	Seguridade	5.000	5.163	5.317	5.477
000271 4690.71 99 15001002	Principal da Dívida Contratual Resgatado	Seguridade	10.000	10.325	10.635	10.954
001250 4690.92 99 15001002	Despesas de Exercícios Anteriores	Seguridade	3.000	3.098	3.190	3.286
10 122 1008	1036 Aquisição de Veículo para a Secretaria de Saúde		17.000	17.553	18.079	18.622
Objetivo: Aquisição de Veículo para a Secretaria de Saúde						
000275 4490.52 99 15001002	Equipamentos e Material Permanente	Seguridade	15.000	15.488	15.952	16.431
001252 4490.92 99 15001002	Despesas de Exercícios Anteriores	Seguridade	2.000	2.065	2.127	2.191
10 122 1010	1039 Construir, Ampliar e Reformar Secretaria de Saúde		22.143	22.863	23.549	24.255
Objetivo: Construir, Ampliar e Reformar Secretaria de Saúde						
000282 4490.51 99 15001002	Obras e Instalações	Seguridade	20.000	20.650	21.270	21.908
000281 4490.92 99 15001002	Despesas de Exercícios Anteriores	Seguridade	2.143	2.213	2.279	2.347
10 512 1008	1057 Realizar Melhorias de Saneamento Básico		31.051	32.060	33.022	34.012
Objetivo: Saneamento Básico para todos						
000657 3390.39 99 16590000	Outros Serviços de Terceiros - Pessoa Jurídica	Seguridade	518	535	551	567
000655 4490.51 99 16590000	Obras e Instalações	Seguridade	30.015	30.990	31.920	32.878
000656 4490.93 99 16590000	Indenizações e Restituições	Seguridade	518	535	551	567
10 451 1008	1065 Melhoria Sanitária Domiciliar		16.000	16.520	17.016	17.527
Objetivo: Melhoria da Saúde do Município						
001256 3390.39 99 16590000	Outros Serviços de Terceiros - Pessoa Jurídica	Seguridade	500	516	532	548
001257 3390.93 99 16590000	Indenizações e Restituições	Seguridade	500	516	532	548
001254 4490.51 99 15001002	Obras e Instalações	Seguridade	5.000	5.163	5.317	5.477
001255 4490.51 99 16590000	Obras e Instalações	Seguridade	10.000	10.325	10.635	10.954
10 451 1008	1066 Implantação de Melhorias Habitacionais		21.000	21.682	22.334	23.004
Objetivo: Construir Casas para substituir as casas de taipas existentes, para o combate a doença de chagas						
001261 3390.39 99 16590000	Outros Serviços de Terceiros - Pessoa Jurídica	Seguridade	500	516	532	548
001262 3390.93 99 16590000	Indenizações e Restituições	Seguridade	500	516	532	548
001260 4490.51 99 15001002	Obras e Instalações	Seguridade	10.000	10.325	10.635	10.954
001259 4490.51 99 16590000	Obras e Instalações	Seguridade	10.000	10.325	10.635	10.954
10 605 1008	1067 Ampliação do Sistema de Abatecimento Dagua do Município		38.000	39.235	40.413	41.626
Objetivo: Melhor qualidade de vida da população						



Prefeitura Municipal de Manaíra

Secretaria de Finanças

Departamento de Contabilidade - PPA-Plano Plurianual - 2022 à 2025 - R\$ 1,00

Quadro Detalhado da Despesa fixada por Unidade Orçamentária - Q.D.D.

256

Classificação Institucional Funcional Programática		Valor (2022)	Valor (2023)	Valor (2024)	Valor (2025)
Elemento de Despesa/Aplicações de Despesas/Fonte de Recursos	Esfera				
20.701 Secretaria de Saúde		197.180	203.596	209.694	215.989
001269 3390.39 99 16210000 Outros Serviços de Terceiros - Pessoa Jurídica	Seguridade	500	516	532	548
001266 3390.39 99 16590000 Outros Serviços de Terceiros - Pessoa Jurídica	Seguridade	500	516	532	548
001270 3390.93 99 16210000 Indenizações e Restituições	Seguridade	500	516	532	548
001267 3390.93 99 16590000 Indenizações e Restituições	Seguridade	500	516	532	548
001264 4490.51 99 15001002 Obras e Instalações	Seguridade	5.000	5.163	5.317	5.477
001268 4490.51 99 16210000 Obras e Instalações	Seguridade	21.000	21.683	22.333	23.003
001265 4490.51 99 16590000 Obras e Instalações	Seguridade	10.000	10.325	10.635	10.954
10 301 1008 2052 Manutenção das Atividades da Secretaria de Saúde		23.824	24.604	25.332	26.094
Objetivo: Manutenção das Atividades da Secretaria de Saúde					
000389 3190.04 99 15001000 Contratação por Tempo Determinado	Seguridade	1.100	1.136	1.170	1.205
001626 3190.04 99 15001002 Contratação por Tempo Determinado	Seguridade	1.100	1.136	1.170	1.205
000390 3190.11 99 15001000 Vencimentos e Vantagens Fixas - Pessoal Civil	Seguridade	1.100	1.136	1.170	1.205
001627 3190.11 99 15001002 Vencimentos e Vantagens Fixas - Pessoal Civil	Seguridade	1.100	1.136	1.170	1.205
000391 3190.13 99 15001000 Obrigações Patronais	Seguridade	462	477	491	506
001628 3190.13 99 15001002 Obrigações Patronais	Seguridade	462	477	491	506
001570 3390.04 99 15001000 Contratação por Tempo Determinado	Seguridade	1.000	1.033	1.063	1.095
001629 3390.04 99 15001002 Contratação por Tempo Determinado	Seguridade	1.000	1.033	1.063	1.095
000392 3390.14 99 15001000 Diárias - Civil	Seguridade	1.000	1.033	1.063	1.095
001630 3390.14 99 15001002 Diárias - Civil	Seguridade	500	516	532	548
000393 3390.30 99 15001000 Material de Consumo	Seguridade	2.000	2.065	2.127	2.191
001631 3390.30 99 15001002 Material de Consumo	Seguridade	1.000	1.033	1.063	1.095
001634 3390.32 99 15001002 Material de Distribuição Gratuita	Seguridade	500	516	532	548
000394 3390.33 99 15001000 Passagens e Despesas com Locomoção	Seguridade	1.000	1.033	1.063	1.095
001632 3390.33 99 15001002 Passagens e Despesas com Locomoção	Seguridade	500	516	532	548
001569 3390.34 99 15001000 Outras Despesas de Pessoal decorrentes de contratos de terceirização	Seguridade	1.000	1.033	1.063	1.095
001633 3390.34 99 15001002 Outras Despesas de Pessoal decorrentes de contratos de terceirização	Seguridade	1.000	1.033	1.063	1.095
000395 3390.36 99 15001000 Outros Serviços de Terceiros - Pessoa Física	Seguridade	1.000	1.033	1.063	1.095
001635 3390.36 99 15001002 Outros Serviços de Terceiros - Pessoa Física	Seguridade	1.000	1.033	1.063	1.095
000396 3390.39 99 15001000 Outros Serviços de Terceiros - Pessoa Jurídica	Seguridade	1.000	1.033	1.063	1.095
001636 3390.39 99 15001002 Outros Serviços de Terceiros - Pessoa Jurídica	Seguridade	1.000	1.033	1.063	1.095
000397 3390.91 99 15001000 Sentenças Judiciais	Seguridade	1.000	1.033	1.063	1.095
001637 3390.91 99 15001002 Sentenças Judiciais	Seguridade	500	516	532	548
001484 3390.92 99 15001000 Despesas de Exercícios Anteriores	Seguridade	500	516	532	548
001638 3390.92 99 15001002 Despesas de Exercícios Anteriores	Seguridade	500	516	532	548
000398 3390.93 99 15001000 Indenizações e Restituições	Seguridade	1.000	1.033	1.063	1.095
001639 3390.93 99 15001002 Indenizações e Restituições	Seguridade	500	516	532	548



Prefeitura Municipal de Manaíra

Secretaria de Finanças

Departamento de Contabilidade - PPA-Plano Plurianual - 2022 à 2025 - R\$ 1,00

Quadro Detalhado da Despesa fixada por Unidade Orçamentária - Q.D.D.

257

Classificação Institucional Funcional Programática					Esfera	Valor (2022)	Valor (2023)	Valor (2024)	Valor (2025)
Elemento de Despesa/Aplicações de Despesas/Fonte de Recursos									
20.701	Secretaria de Saúde					197.180	203.596	209.694	215.989
10 122 1008 2109	Manutenção das Atividades dos Conselhos de Saúde					10.162	10.493	10.807	11.132
Objetivo: Manter as atividades dos conselhor de saúde									
001272 3190.04 99 15001002	Contratação por Tempo Determinado				Seguridade	1.100	1.136	1.170	1.205
001273 3190.11 99 15001002	Vencimentos e Vantagens Fixas - Pessoal Civil				Seguridade	1.100	1.136	1.170	1.205
001274 3190.13 99 15001002	Obrigações Patronais				Seguridade	462	477	491	506
001275 3390.04 99 15001002	Contratação por Tempo Determinado				Seguridade	500	516	532	548
001276 3390.30 99 15001002	Material de Consumo				Seguridade	500	516	532	548
001277 3390.32 99 15001002	Material de Distribuição Gratuita				Seguridade	500	516	532	548
001278 3390.33 99 15001002	Passagens e Despesas com Locomoção				Seguridade	500	516	532	548
001279 3390.35 99 15001002	Serviços de Consultoria				Seguridade	1.000	1.033	1.063	1.095
001280 3390.36 99 15001002	Outros Serviços de Terceiros - Pessoa Física				Seguridade	1.500	1.549	1.595	1.643
001281 3390.39 99 15001002	Outros Serviços de Terceiros - Pessoa Jurídica				Seguridade	2.000	2.065	2.127	2.191
001282 4490.52 99 15001002	Equipamentos e Material Permanente				Seguridade	1.000	1.033	1.063	1.095



Prefeitura Municipal de Manaíra

Secretaria de Finanças

Departamento de Contabilidade - PPA-Plano Plurianual - 2022 à 2025 - R\$ 1,00

Quadro Detalhado da Despesa fixada por Unidade Orçamentária - Q.D.D.

258

Classificação Institucional Funcional Programática		Valor (2022)	Valor (2023)	Valor (2024)	Valor (2025)
Elemento de Despesa/Aplicações de Despesas/Fonte de Recursos					
Esfera					
20.800	Fundo Municipal de Ação Social	445.623	460.129	473.897	488.123
08 244 1009 1045	Estruturação da Rede de Serviços de Proteção Social Básica	21.378	22.072	22.736	23.418
Objetivo: Construir/equipar a rede de serviços socioassistenciais , adquirindo os equipamentos necessários à execução dos serviços, qualificando a oferta através de equipamentos sociais acessíveis e com padrão apropriado para as atividades a serem desenvolvidas.					
000886 4490.39 99 16600000	Outros Serviços de Terceiros - Pessoa Jurídica	500	516	532	548
000885 4490.51 99 16600000	Obras e Instalações	10.000	10.325	10.635	10.954
000473 4490.52 99 16600000	Equipamentos e Material Permanente	10.378	10.715	11.037	11.368
000887 4490.93 99 16600000	Indenizações e Restituições	500	516	532	548
08 244 1009 2063	Manutenção do Bloco da Proteção Social Básica- Componente : SCFV/ PBF	62.200	64.227	66.146	68.132
Objetivo: Ampliar a oferta integrada de serviços, programas, projetos e benefícios da Assistência Social, executando o trabalho social com famílias ; executando os serviços de convivência e fortalecimento de vínculos de acordo com a Tipificação, conforme protocolo de gestão integrada entre serviços e benefícios; consolidando a Política de Assistência Social no município, no âmbito da Proteção Social Básica, desenvolvendo ações previstas na mesma e asseguradas pela NOB/SUAS.					
000889 3190.04 99 15001000	Contratação por Tempo Determinado	1.100	1.136	1.170	1.205
000486 3190.04 99 16600000	Contratação por Tempo Determinado	30.000	30.975	31.904	32.861
000488 3190.11 99 15001000	Vencimentos e Vantagens Fixas - Pessoal Civil	2.200	2.272	2.340	2.410
000487 3190.11 99 16600000	Vencimentos e Vantagens Fixas - Pessoal Civil	2.200	2.272	2.340	2.410
000490 3190.13 99 15001000	Obrigações Patronais	700	723	744	767
000489 3190.13 99 16600000	Obrigações Patronais	6.800	7.021	7.232	7.449
001571 3390.04 99 15001000	Contratação por Tempo Determinado	1.000	1.033	1.063	1.095
001574 3390.04 99 16600000	Contratação por Tempo Determinado	1.000	1.033	1.063	1.095
000492 3390.30 99 15001000	Material de Consumo	4.000	4.130	4.254	4.382
000491 3390.30 99 16600000	Material de Consumo	4.000	4.130	4.254	4.382
001572 3390.34 99 15001000	Outras Despesas de Pessoal decorrentes de contratos de terceirização	1.000	1.033	1.063	1.095
001573 3390.34 99 16600000	Outras Despesas de Pessoal decorrentes de contratos de terceirização	1.000	1.033	1.063	1.095
000494 3390.36 99 15001000	Outros Serviços de Terceiros - Pessoa Física	1.000	1.033	1.063	1.095
000493 3390.36 99 16600000	Outros Serviços de Terceiros - Pessoa Física	2.200	2.272	2.340	2.410
000496 3390.39 99 15001000	Outros Serviços de Terceiros - Pessoa Jurídica	1.000	1.033	1.063	1.095
000495 3390.39 99 16600000	Outros Serviços de Terceiros - Pessoa Jurídica	3.000	3.098	3.190	3.286
08 244 1009 2064	Manutenção do Bloco da Gestão do Prog.Bolsa Família e do Cadastro Único- IGD BF	42.000	43.370	44.662	46.004
Objetivo: Manter as ações relacionadas à Gestão do Prog.Bolsa Família e do Cadastro Único, acompanhamento das condicionalidades do programa, bem como desenvolver projetos complementares com as famílias beneficiárias.					
001579 3390.04 99 15001000	Contratação por Tempo Determinado	1.000	1.033	1.063	1.095
001578 3390.04 99 16600000	Contratação por Tempo Determinado	1.000	1.033	1.063	1.095



Prefeitura Municipal de Manaíra

Secretaria de Finanças

Departamento de Contabilidade - PPA-Plano Plurianual - 2022 à 2025 - R\$ 1,00

Quadro Detalhado da Despesa fixada por Unidade Orçamentária - Q.D.D.

259

Classificação Institucional Funcional Programática					Valor (2022)	Valor (2023)	Valor (2024)	Valor (2025)	
Elemento de Despesa/Aplicações de Despesas/Fonte de Recursos					Esfera				
20.800	Fundo Municipal de Ação Social					445.623	460.129	473.897	488.123
000896	3390.30	99	15001000	Material de Consumo	Seguridade	9.000	9.293	9.571	9.858
000500	3390.30	99	16600000	Material de Consumo	Seguridade	9.000	9.293	9.571	9.858
001576	3390.34	99	15001000	Outras Despesas de Pessoal decorrentes de contratos de terceirização	Seguridade	1.000	1.033	1.063	1.095
001577	3390.34	99	16600000	Outras Despesas de Pessoal decorrentes de contratos de terceirização	Seguridade	1.000	1.033	1.063	1.095
000897	3390.36	99	15001000	Outros Serviços de Terceiros - Pessoa Física	Seguridade	1.000	1.033	1.063	1.095
000501	3390.36	99	16600000	Outros Serviços de Terceiros - Pessoa Física	Seguridade	5.000	5.163	5.317	5.477
000898	3390.39	99	15001000	Outros Serviços de Terceiros - Pessoa Jurídica	Seguridade	2.000	2.065	2.127	2.191
000502	3390.39	99	16600000	Outros Serviços de Terceiros - Pessoa Jurídica	Seguridade	5.000	5.163	5.317	5.477
000899	4490.52	99	15001000	Equipamentos e Material Permanente	Seguridade	2.000	2.065	2.127	2.191
000503	4490.52	99	16600000	Equipamentos e Material Permanente	Seguridade	5.000	5.163	5.317	5.477
08	244	1009	2065	Manutenção do Bloco da Gestão do SUAS		17.643	18.219	18.761	19.325
Objetivo: Manter os Sistemas Municipais de Vigilância Social, Informações Sociais e Monitoramento e Avaliação para garantir a produção, análise, divulgação e o uso da informação para que a Política Pública de Assistência Social possa ser concretizada, monitorada e avaliada de forma eficiente e eficaz.									
001580	3390.04	99	15001000	Contratação por Tempo Determinado	Seguridade	1.000	1.033	1.063	1.095
001583	3390.04	99	16600000	Contratação por Tempo Determinado	Seguridade	1.000	1.033	1.063	1.095
000905	3390.14	99	15001000	Diárias - Civil	Seguridade	500	516	532	548
000902	3390.14	99	16600000	Diárias - Civil	Seguridade	500	516	532	548
000906	3390.30	99	15001000	Material de Consumo	Seguridade	1.000	1.033	1.063	1.095
000504	3390.30	99	16600000	Material de Consumo	Seguridade	5.000	5.163	5.317	5.477
000909	3390.33	99	15001000	Passagens e Despesas com Locomoção	Seguridade	500	516	532	548
000903	3390.33	99	16600000	Passagens e Despesas com Locomoção	Seguridade	500	516	532	548
001581	3390.34	99	15001000	Outras Despesas de Pessoal decorrentes de contratos de terceirização	Seguridade	1.000	1.033	1.063	1.095
001582	3390.34	99	16600000	Outras Despesas de Pessoal decorrentes de contratos de terceirização	Seguridade	1.000	1.033	1.063	1.095
000907	3390.36	99	15001000	Outros Serviços de Terceiros - Pessoa Física	Seguridade	500	516	532	548
000505	3390.36	99	16600000	Outros Serviços de Terceiros - Pessoa Física	Seguridade	1.000	1.033	1.063	1.095
000908	3390.39	99	15001000	Outros Serviços de Terceiros - Pessoa Jurídica	Seguridade	500	516	532	548
000506	3390.39	99	16600000	Outros Serviços de Terceiros - Pessoa Jurídica	Seguridade	2.143	2.213	2.279	2.347
000910	4490.52	99	15001000	Equipamentos e Material Permanente	Seguridade	500	516	532	548
000904	4490.52	99	16600000	Equipamentos e Material Permanente	Seguridade	1.000	1.033	1.063	1.095
08	244	1009	2066	Manutenção dos Benefícios Eventuais		52.154	53.850	55.464	57.129
Objetivo: Manutenção dos Benefícios Eventuais, para enfrentamento a extrema pobreza									
000507	3390.08	99	15001000	Outros Benefícios Assistenciais	Seguridade	2.000	2.065	2.127	2.191
000609	3390.30	99	15001000	Material de Consumo	Seguridade	5.154	5.322	5.481	5.646
Material de Distribuição Gratuita									



Prefeitura Municipal de Manaíra

Secretaria de Finanças

Departamento de Contabilidade - PPA-Plano Plurianual - 2022 à 2025 - R\$ 1,00

Quadro Detalhado da Despesa fixada por Unidade Orçamentária - Q.D.D.

260

Classificação Institucional Funcional Programática		Valor (2022)	Valor (2023)	Valor (2024)	Valor (2025)
Elemento de Despesa/Aplicações de Despesas/Fonte de Recursos	Esfera				
20.800 Fundo Municipal de Ação Social		445.623	460.129	473.897	488.123
000508 3390.32 99 15001000	Seguridade	5.000	5.163	5.317	5.477
000510 3390.48 99 15001000 Outros Auxílios Financeiros a Pessoas Físicas	Seguridade	40.000	41.300	42.539	43.815
08 244 1009 2067 Manutenção dos Blocos: Proteção Social Básica-PSB , BF e Gestão do SUAS		15.324	15.826	16.294	16.784
Objetivo: Ampliar a oferta integrada de serviços, programas, projetos e benefícios da Assistência Social					
000920 3190.04 99 15001000 Contratação por Tempo Determinado	Seguridade	1.100	1.136	1.170	1.205
000511 3190.04 99 16600000 Contratação por Tempo Determinado	Seguridade	1.100	1.136	1.170	1.205
000921 3190.11 99 15001000 Vencimentos e Vantagens Fixas - Pessoal Civil	Seguridade	1.100	1.136	1.170	1.205
000512 3190.11 99 16600000 Vencimentos e Vantagens Fixas - Pessoal Civil	Seguridade	1.100	1.136	1.170	1.205
000922 3190.13 99 15001000 Obrigações Patronais	Seguridade	462	477	491	506
000513 3190.13 99 16600000 Obrigações Patronais	Seguridade	462	477	491	506
000923 3390.30 99 15001000 Material de Consumo	Seguridade	500	516	532	548
000514 3390.30 99 16600000 Material de Consumo	Seguridade	1.000	1.033	1.063	1.095
000924 3390.33 99 15001000 Passagens e Despesas com Locomoção	Seguridade	500	516	532	548
000515 3390.33 99 16600000 Passagens e Despesas com Locomoção	Seguridade	1.000	1.033	1.063	1.095
000925 3390.36 99 15001000 Outros Serviços de Terceiros - Pessoa Física	Seguridade	1.000	1.033	1.063	1.095
000516 3390.36 99 16600000 Outros Serviços de Terceiros - Pessoa Física	Seguridade	1.000	1.033	1.063	1.095
000926 3390.39 99 15001000 Outros Serviços de Terceiros - Pessoa Jurídica	Seguridade	1.000	1.033	1.063	1.095
000517 3390.39 99 16600000 Outros Serviços de Terceiros - Pessoa Jurídica	Seguridade	1.000	1.033	1.063	1.095
000927 4490.52 99 15001000 Equipamentos e Material Permanente	Seguridade	2.000	2.065	2.127	2.191
000518 4490.52 99 16600000 Equipamentos e Material Permanente	Seguridade	1.000	1.033	1.063	1.095
08 244 1009 2068 Prog. de Capacitação e Formação dos Trabalhadores do SUAS		25.000	25.813	26.587	27.384
Objetivo: Prog. de Capacitação e Formação dos Trabalhadores do SUAS					
000521 3390.30 99 15001000 Material de Consumo	Seguridade	8.000	8.260	8.508	8.763
000522 3390.33 99 15001000 Passagens e Despesas com Locomoção	Seguridade	1.000	1.033	1.063	1.095
000523 3390.36 99 15001000 Outros Serviços de Terceiros - Pessoa Física	Seguridade	8.000	8.260	8.508	8.763
000524 3390.39 99 15001000 Outros Serviços de Terceiros - Pessoa Jurídica	Seguridade	8.000	8.260	8.508	8.763
08 244 1009 2071 Programa Primeira Infância - Criança Feliz		171.424	176.997	182.306	187.775
Objetivo: Manter o Programa Primeira Infância - Criança Feliz					
000930 3190.04 99 15001000 Contratação por Tempo Determinado	Seguridade	2.200	2.272	2.340	2.410
000540 3190.04 99 16600000 Contratação por Tempo Determinado	Seguridade	122.000	125.965	129.744	133.636
000931 3190.11 99 15001000 Vencimentos e Vantagens Fixas - Pessoal Civil	Seguridade	2.200	2.272	2.340	2.410
000541 3190.11 99 16600000 Vencimentos e Vantagens Fixas - Pessoal Civil	Seguridade	2.200	2.272	2.340	2.410
000932 3190.13 99 15001000 Obrigações Patronais	Seguridade	924	954	983	1.012
000542 3190.13 99 16600000 Obrigações Patronais	Seguridade	26.100	26.948	27.757	28.589
Contratação por Tempo Determinado					



Prefeitura Municipal de Manaíra

Secretaria de Finanças

Departamento de Contabilidade - PPA-Plano Plurianual - 2022 à 2025 - R\$ 1,00

Quadro Detalhado da Despesa fixada por Unidade Orçamentária - Q.D.D.

261

Classificação Institucional Funcional Programática		Valor (2022)	Valor (2023)	Valor (2024)	Valor (2025)
Elemento de Despesa/Aplicações de Despesas/Fonte de Recursos	Esfera				
20.800 Fundo Municipal de Ação Social		445.623	460.129	473.897	488.123
001586 3390.04 99 15001000	Seguridade	500	516	532	548
001588 3390.04 99 16600000 Contratação por Tempo Determinado	Seguridade	1.000	1.033	1.063	1.095
000933 3390.14 99 15001000 Diárias - Civil	Seguridade	500	516	532	548
000543 3390.14 99 16600000 Diárias - Civil	Seguridade	100	103	106	110
000934 3390.30 99 15001000 Material de Consumo	Seguridade	500	516	532	548
000544 3390.30 99 16600000 Material de Consumo	Seguridade	5.000	5.163	5.317	5.477
000929 3390.33 99 15001000 Passagens e Despesas com Locomoção	Seguridade	500	516	532	548
000935 3390.33 99 16600000 Passagens e Despesas com Locomoção	Seguridade	500	516	532	548
001585 3390.34 99 15001000 Outras Despesas de Pessoal decorrentes de contratos de terceirização	Seguridade	500	516	532	548
001587 3390.34 99 16600000 Outras Despesas de Pessoal decorrentes de contratos de terceirização	Seguridade	1.000	1.033	1.063	1.095
000936 3390.36 99 15001000 Outros Serviços de Terceiros - Pessoa Física	Seguridade	500	516	532	548
000545 3390.36 99 16600000 Outros Serviços de Terceiros - Pessoa Física	Seguridade	2.000	2.065	2.127	2.191
000937 3390.39 99 15001000 Outros Serviços de Terceiros - Pessoa Jurídica	Seguridade	1.000	1.033	1.063	1.095
000546 3390.39 99 16600000 Outros Serviços de Terceiros - Pessoa Jurídica	Seguridade	1.200	1.239	1.276	1.314
000547 4490.52 99 16600000 Equipamentos e Material Permanente	Seguridade	1.000	1.033	1.063	1.095
08 244 1008 2084 Serviço de Proteção Social de Calamidade Pública e de Emergência		12.000	12.393	12.759	13.143
Objetivo: Atender as necessidades da população em caso de Calamidade Pública e de Emergência					
000949 3390.30 99 15001000 Material de Consumo	Seguridade	1.000	1.033	1.063	1.095
000548 3390.30 99 16600000 Material de Consumo	Seguridade	2.000	2.065	2.127	2.191
000549 3390.32 99 16600000 Material de Distribuição Gratuita	Seguridade	1.000	1.033	1.063	1.095
000947 3390.33 99 15001000 Passagens e Despesas com Locomoção	Seguridade	500	516	532	548
000944 3390.33 99 16600000 Passagens e Despesas com Locomoção	Seguridade	500	516	532	548
000950 3390.36 99 15001000 Outros Serviços de Terceiros - Pessoa Física	Seguridade	1.000	1.033	1.063	1.095
000550 3390.36 99 16600000 Outros Serviços de Terceiros - Pessoa Física	Seguridade	1.000	1.033	1.063	1.095
000951 3390.39 99 15001000 Outros Serviços de Terceiros - Pessoa Jurídica	Seguridade	1.000	1.033	1.063	1.095
000551 3390.39 99 16600000 Outros Serviços de Terceiros - Pessoa Jurídica	Seguridade	1.000	1.033	1.063	1.095
000948 3390.92 99 15001000 Despesas de Exercícios Anteriores	Seguridade	500	516	532	548
000945 3390.92 99 16600000 Despesas de Exercícios Anteriores	Seguridade	500	516	532	548
000952 4490.52 99 15001000 Equipamentos e Material Permanente	Seguridade	1.000	1.033	1.063	1.095
000946 4490.52 99 16600000 Equipamentos e Material Permanente	Seguridade	1.000	1.033	1.063	1.095
08 244 1009 2092 Programa de Proteção e Apoio à Mulher vítima de Violência		8.500	8.777	9.039	9.311
Objetivo: Melhorar as condições para as mulheres					
000689 3390.30 99 15001000 Material de Consumo	Seguridade	2.000	2.065	2.127	2.191
000693 3390.32 99 15001000 Material de Distribuição Gratuita	Seguridade	1.000	1.033	1.063	1.095
000690 3390.36 99 15001000 Outros Serviços de Terceiros - Pessoa Física	Seguridade	1.500	1.549	1.595	1.643



Prefeitura Municipal de Manaíra

Secretaria de Finanças

Departamento de Contabilidade - PPA-Plano Plurianual - 2022 à 2025 - R\$ 1,00

Quadro Detalhado da Despesa fixada por Unidade Orçamentária - Q.D.D.

Classificação Institucional Funcional Programática		Valor (2022)	Valor (2023)	Valor (2024)	Valor (2025)
Elemento de Despesa/Aplicações de Despesas/Fonte de Recursos	Esfera				
20.800 Fundo Municipal de Ação Social		445.623	460.129	473.897	488.123
000691 3390.39 99 15001000 Outros Serviços de Terceiros - Pessoa Jurídica	Seguridade	2.000	2.065	2.127	2.191
000692 3390.48 99 15001000 Outros Auxílios Financeiros a Pessoas Físicas	Seguridade	2.000	2.065	2.127	2.191
08 422 1010 2097 Manutenção dos Conselhos da Assistência Social		3.000	3.097	3.191	3.287
Objetivo: Dotar o CMAS de condições de gestão para poder atuar no Controle Social da Política Municipal de Assistência Social e do Programa Bolsa Família, através de ações planejadas, realização de conferência municipal, audiência pública, capacitação, etc.					
000913 3390.14 99 15001000 Diárias - Civil	Seguridade	500	516	532	548
000914 3390.30 99 15001000 Material de Consumo	Seguridade	500	516	532	548
000915 3390.36 99 15001000 Outros Serviços de Terceiros - Pessoa Física	Seguridade	500	516	532	548
000916 3390.39 99 15001000 Outros Serviços de Terceiros - Pessoa Jurídica	Seguridade	500	516	532	548
000917 4490.52 99 15001000 Equipamentos e Material Permanente	Seguridade	1.000	1.033	1.063	1.095
08 244 1009 2098 Co-financiamento dos serv.,prog. e proj.e benefícios do suas - REC.ESTADO		15.000	15.488	15.952	16.431
Objetivo: Ampliar a cobertura da rede socioassistencial do município, bem como, assegurar a cobertura dos benefícios eventuais, em cumprimento ao Pacto federativo com a participação dos três entes no cofinanciamento da política de assistência social					
000939 3390.30 99 16610000 Material de Consumo	Seguridade	10.000	10.325	10.635	10.954
000940 3390.35 99 16610000 Serviços de Consultoria	Seguridade	2.000	2.065	2.127	2.191
000941 3390.39 99 16610000 Outros Serviços de Terceiros - Pessoa Jurídica	Seguridade	2.000	2.065	2.127	2.191
000942 4490.52 99 16610000 Equipamentos e Material Permanente	Seguridade	1.000	1.033	1.063	1.095



Prefeitura Municipal de Manaíra

Secretaria de Finanças

Departamento de Contabilidade - PPA-Plano Plurianual - 2022 à 2025 - R\$ 1,00

Quadro Detalhado da Despesa fixada por Unidade Orçamentária - Q.D.D.

263

Classificação Institucional Funcional Programática		Valor (2022)	Valor (2023)	Valor (2024)	Valor (2025)
Elemento de Despesa/Aplicações de Despesas/Fonte de Recursos					
Esfera					
20.801	Secretaria de Ação Social	196.313	202.696	208.774	215.041
08 782 1010 1044	Aquisição de Veículos e Equipamentos p/ Secretaria de Ação Social	10.378	10.715	11.037	11.368
Objetivo: Adquirir Veículos e Equipamentos p/ Secretaria de Ação Social					
000470 4490.52 99 15001000	Equipamentos e Material Permanente	10.378	10.715	11.037	11.368
08 422 1009 2061	Manutenção do Conselho Tutelar	125.300	129.373	133.255	137.253
Objetivo: Manutenção do Conselho Tutelar					
000870 3190.04 99 15001000	Contratação por Tempo Determinado	1.100	1.136	1.170	1.205
000474 3190.11 99 15001000	Vencimentos e Vantagens Fixas - Pessoal Civil	76.700	79.193	81.569	84.016
000475 3190.13 99 15001000	Obrigações Patronais	16.400	16.933	17.441	17.964
000869 3190.92 99 15001000	Despesas de Exercícios Anteriores	500	516	532	548
000871 3350.41 99 15001000	Contribuições	1.100	1.136	1.170	1.205
000476 3390.04 99 15001000	Contratação por Tempo Determinado	2.500	2.581	2.659	2.738
000477 3390.14 99 15001000	Diárias - Civil	2.000	2.065	2.127	2.191
000478 3390.30 99 15001000	Material de Consumo	5.000	5.163	5.317	5.477
000479 3390.33 99 15001000	Passagens e Despesas com Locomoção	1.500	1.549	1.595	1.643
000480 3390.36 99 15001000	Outros Serviços de Terceiros - Pessoa Física	10.000	10.325	10.635	10.954
000481 3390.39 99 15001000	Outros Serviços de Terceiros - Pessoa Jurídica	4.000	4.130	4.254	4.382
000872 3390.92 99 15001000	Despesas de Exercícios Anteriores	500	516	532	548
000482 4490.52 99 15001000	Equipamentos e Material Permanente	4.000	4.130	4.254	4.382
08 422 1009 2062	Manutenção das Atividades de Controle Social	9.500	9.809	10.103	10.406
Objetivo: Manutenção das Atividades de Controle Social					
000483 3390.30 99 15001000	Material de Consumo	3.500	3.614	3.722	3.834
000484 3390.36 99 15001000	Outros Serviços de Terceiros - Pessoa Física	3.500	3.614	3.722	3.834
000485 3390.39 99 15001000	Outros Serviços de Terceiros - Pessoa Jurídica	2.500	2.581	2.659	2.738
08 122 1002 2070	Manutenção das Atividades da Secretaria de Ação Social	35.610	36.770	37.870	39.007
Objetivo: Manutenção das Atividades da Secretaria de Ação Social					
000532 3190.04 99 15001000	Contratação por Tempo Determinado	1.100	1.136	1.170	1.205
000533 3190.11 99 15001000	Vencimentos e Vantagens Fixas - Pessoal Civil	1.100	1.136	1.170	1.205
000534 3190.13 99 15001000	Obrigações Patronais	462	477	491	506
000875 3190.91 99 15001000	Sentenças Judiciais	500	516	532	548
000874 3190.92 99 15001000	Despesas de Exercícios Anteriores	1.100	1.136	1.170	1.205
000876 3390.04 99 15001000	Contratação por Tempo Determinado	1.100	1.136	1.170	1.205
000535 3390.14 99 15001000	Diárias - Civil	3.748	3.870	3.986	4.105
000536 3390.30 99 15001000	Material de Consumo	10.000	10.325	10.635	10.954
000878 3390.31 99 15001000	Premiações Culturais, Artísticas, Científicas, Desportivas e Outras	500	516	532	548



Prefeitura Municipal de Manaíra

Secretaria de Finanças

Departamento de Contabilidade - PPA-Plano Plurianual - 2022 à 2025 - R\$ 1,00

Quadro Detalhado da Despesa fixada por Unidade Orçamentária - Q.D.D.

264

Classificação Institucional Funcional Programática		Valor (2022)	Valor (2023)	Valor (2024)	Valor (2025)
Elemento de Despesa/Aplicações de Despesas/Fonte de Recursos	Esfera				
20.801 Secretaria de Ação Social		196.313	202.696	208.774	215.041
(6)(I)					
000877 3390.33 99 15001000 Passagens e Despesas com Locomoção	Seguridade	500	516	532	548
001589 3390.34 99 15001000 Outras Despesas de Pessoal decorrentes de contratos de terceirização	Seguridade	1.000	1.033	1.063	1.095
000879 3390.35 99 15001000 Serviços de Consultoria	Seguridade	1.000	1.033	1.063	1.095
000537 3390.36 99 15001000 Outros Serviços de Terceiros - Pessoa Física	Seguridade	4.000	4.130	4.254	4.382
000538 3390.39 99 15001000 Outros Serviços de Terceiros - Pessoa Jurídica	Seguridade	2.000	2.065	2.127	2.191
000539 3390.92 99 15001000 Despesas de Exercícios Anteriores	Seguridade	1.000	1.033	1.063	1.095
000881 3390.93 99 15001000 Indenizações e Restituições	Seguridade	500	516	532	548
000883 4490.51 99 15001000 Obras e Instalações	Seguridade	5.000	5.163	5.317	5.477
000882 4490.52 99 15001000 Equipamentos e Material Permanente	Seguridade	1.000	1.033	1.063	1.095
08 334 1009 2091 Incentivo a Implantação de Cooperativas		15.525	16.029	16.509	17.007
Objetivo: Incentivar a população na Implantação de Cooperativas no setor textil, cerâmica e etc.					
000682 3390.35 99 15001000 Serviços de Consultoria	Seguridade	5.175	5.343	5.503	5.669
000683 4490.51 99 15001000 Obras e Instalações	Seguridade	5.175	5.343	5.503	5.669
000684 4490.52 99 15001000 Equipamentos e Material Permanente	Seguridade	5.175	5.343	5.503	5.669



Prefeitura Municipal de Manaíra

Secretaria de Finanças

Departamento de Contabilidade - PPA-Plano Plurianual - 2022 à 2025 - R\$ 1,00

Quadro Detalhado da Despesa fixada por Unidade Orçamentária - Q.D.D.

265

Classificação Institucional Funcional Programática		Valor (2022)	Valor (2023)	Valor (2024)	Valor (2025)
Elemento de Despesa/Aplicações de Despesas/Fonte de Recursos	Esfera				
20.900 Secretaria de Agricultura e Abastecimento		670.026	691.809	712.559	733.939
18 544 1015 1046 Construção e Melhoria de Açudes, Barreiros e Barragens		27.000	27.877	28.715	29.577
Objetivo: Construção e Melhoria de Açudes, Barreiros e Barragens					
000820 4490.39 99 17000000 Outros Serviços de Terceiros - Pessoa Jurídica	Fiscal	500	516	532	548
000823 4490.39 99 17010000 Outros Serviços de Terceiros - Pessoa Jurídica	Fiscal	500	516	532	548
000552 4490.51 99 15001000 Obras e Instalações	Fiscal	10.000	10.325	10.635	10.954
000819 4490.51 99 17000000 Obras e Instalações	Fiscal	10.000	10.325	10.635	10.954
000822 4490.51 99 17010000 Obras e Instalações	Fiscal	5.000	5.163	5.317	5.477
000821 4490.93 99 17000000 Indenizações e Restituições	Fiscal	500	516	532	548
000824 4490.93 99 17010000 Indenizações e Restituições	Fiscal	500	516	532	548
18 544 1015 1047 Construção e Melhoria de Poços, Cisternas e Tanques de Pedra		22.000	22.715	23.397	24.100
Objetivo: Construção e Melhoria de Poços, Cisternas e Tanques de Pedra					
000827 4490.39 99 17000000 Outros Serviços de Terceiros - Pessoa Jurídica	Fiscal	500	516	532	548
000830 4490.39 99 17010000 Outros Serviços de Terceiros - Pessoa Jurídica	Fiscal	500	516	532	548
000553 4490.51 99 15001000 Obras e Instalações	Fiscal	10.000	10.325	10.635	10.954
000826 4490.51 99 17000000 Obras e Instalações	Fiscal	5.000	5.163	5.317	5.477
000829 4490.51 99 17010000 Obras e Instalações	Fiscal	5.000	5.163	5.317	5.477
000828 4490.93 99 17000000 Indenizações e Restituições	Fiscal	500	516	532	548
000831 4490.93 99 17010000 Indenizações e Restituições	Fiscal	500	516	532	548
20 609 1010 1048 Construção e Melhoria de Matadouro Público		11.000	11.358	11.698	12.050
Objetivo: Construção e Melhoria de Matadouro Público					
000833 4490.39 99 17010000 Outros Serviços de Terceiros - Pessoa Jurídica	Fiscal	500	516	532	548
000554 4490.51 99 15001000 Obras e Instalações	Fiscal	5.000	5.163	5.317	5.477
000832 4490.51 99 17010000 Obras e Instalações	Fiscal	5.000	5.163	5.317	5.477
000834 4490.93 99 17010000 Indenizações e Restituições	Fiscal	500	516	532	548
20 692 1010 1049 Construção e Melhoria de Centro de Comercialização		28.119	29.033	29.904	30.801
Objetivo: Construção e Melhoria de Centro de Comercialização					
000555 4490.51 99 15001000 Obras e Instalações	Fiscal	28.119	29.033	29.904	30.801
20 608 1015 1050 Aquisição de Equipamentos e Veículos		62.000	64.015	65.937	67.915
Objetivo: Aquisição de Equipamentos e Veículos					
000837 4490.39 99 17000000 Outros Serviços de Terceiros - Pessoa Jurídica	Fiscal	500	516	532	548
000840 4490.39 99 17010000 Outros Serviços de Terceiros - Pessoa Jurídica	Fiscal	500	516	532	548
000556 4490.52 99 15001000 Equipamentos e Material Permanente	Fiscal	15.000	15.488	15.952	16.431
000836 4490.52 99 17000000 Equipamentos e Material Permanente	Fiscal	25.000	25.813	26.587	27.384



Prefeitura Municipal de Manaíra

Secretaria de Finanças

Departamento de Contabilidade - PPA-Plano Plurianual - 2022 à 2025 - R\$ 1,00

Quadro Detalhado da Despesa fixada por Unidade Orçamentária - Q.D.D.

266

Classificação Institucional Funcional Programática		Valor (2022)	Valor (2023)	Valor (2024)	Valor (2025)
Elemento de Despesa/Aplicações de Despesas/Fonte de Recursos	Esfera				
20.900 Secretaria de Agricultura e Abastecimento		670.026	691.809	712.559	733.939
000839 4490.52 99 17010000 Equipamentos e Material Permanente	Fiscal	20.000	20.650	21.270	21.908
000838 4490.93 99 17000000 Indenizações e Restituições	Fiscal	500	516	532	548
000841 4490.93 99 17010000 Indenizações e Restituições	Fiscal	500	516	532	548
20 608 1015 1051 Construção e reforma de Passagem Molhada, Pontes, Bueiros e Estradas Vicinais		32.000	33.040	34.032	35.054
Objetivo: Construção e reforma de Passagem Molhada, Pontes, Bueiros e estradas Vicinais					
000845 4490.39 99 17000000 Outros Serviços de Terceiros - Pessoa Jurídica	Fiscal	500	516	532	548
000848 4490.39 99 17010000 Outros Serviços de Terceiros - Pessoa Jurídica	Fiscal	500	516	532	548
000557 4490.51 99 15001000 Obras e Instalações	Fiscal	5.000	5.163	5.317	5.477
000844 4490.51 99 17000000 Obras e Instalações	Fiscal	15.000	15.488	15.952	16.431
000847 4490.51 99 17010000 Obras e Instalações	Fiscal	10.000	10.325	10.635	10.954
000846 4490.93 99 17000000 Indenizações e Restituições	Fiscal	500	516	532	548
000849 4490.93 99 17010000 Indenizações e Restituições	Fiscal	500	516	532	548
20 512 1014 1058 Expansão do Sistema de Abastecimento d'agua		31.051	32.060	33.022	34.012
Objetivo: Melhor qualidade de água para a população					
000663 4490.39 99 17000000 Outros Serviços de Terceiros - Pessoa Jurídica	Fiscal	518	535	551	567
000661 4490.51 99 15001000 Obras e Instalações	Fiscal	5.175	5.343	5.503	5.669
000660 4490.51 99 17000000 Obras e Instalações	Fiscal	24.840	25.647	26.417	27.209
000662 4490.93 99 17000000 Indenizações e Restituições	Fiscal	518	535	551	567
20 122 1002 2073 Manutenção das Atividades da Secretaria de Agricultura e Abastecimento		241.700	249.558	257.041	264.753
Objetivo: Manutenção das Atividades da Secretaria de Agricultura e Abastecimento					
000564 3190.04 99 15001000 Contratação por Tempo Determinado	Fiscal	1.100	1.136	1.170	1.205
000565 3190.11 99 15001000 Vencimentos e Vantagens Fixas - Pessoal Civil	Fiscal	172.900	178.519	183.875	189.391
000566 3190.13 99 15001000 Obrigações Patronais	Fiscal	36.600	37.790	38.923	40.091
000858 3190.92 99 15001000 Despesas de Exercícios Anteriores	Fiscal	500	516	532	548
000859 3390.04 99 15001000 Contratação por Tempo Determinado	Fiscal	1.100	1.136	1.170	1.205
000860 3390.14 99 15001000 Diárias - Civil	Fiscal	500	516	532	548
000568 3390.30 99 15001000 Material de Consumo	Fiscal	3.000	3.098	3.190	3.286
000861 3390.32 99 15001000 Material de Distribuição Gratuita	Fiscal	500	516	532	548
000867 3390.33 99 15001000 Passagens e Despesas com Locomoção	Fiscal	1.000	1.033	1.063	1.095
001590 3390.34 99 15001000 Outras Despesas de Pessoal decorrentes de contratos de terceirização	Fiscal	1.000	1.033	1.063	1.095
000862 3390.35 99 15001000 Serviços de Consultoria	Fiscal	1.000	1.033	1.063	1.095
000569 3390.36 99 15001000 Outros Serviços de Terceiros - Pessoa Física	Fiscal	11.000	11.358	11.698	12.049
000570 3390.39 99 15001000 Outros Serviços de Terceiros - Pessoa Jurídica	Fiscal	2.000	2.065	2.127	2.191
000863 3390.92 99 15001000 Despesas de Exercícios Anteriores	Fiscal	500	516	532	548
Obras e Instalações					



Prefeitura Municipal de Manaíra

Secretaria de Finanças

Departamento de Contabilidade - PPA-Plano Plurianual - 2022 à 2025 - R\$ 1,00

Quadro Detalhado da Despesa fixada por Unidade Orçamentária - Q.D.D.

267

Classificação Institucional Funcional Programática		Valor (2022)	Valor (2023)	Valor (2024)	Valor (2025)
Elemento de Despesa/Aplicações de Despesas/Fonte de Recursos	Esfera				
20.900 Secretaria de Agricultura e Abastecimento		670.026	691.809	712.559	733.939
000865 4490.51 99 15001000	Fiscal	3.000	3.098	3.190	3.286
000610 4490.52 99 15001000 Equipamentos e Material Permanente	Fiscal	6.000	6.195	6.381	6.572
20 331 1015 2074 Programa Seguro Safra		72.000	74.340	76.570	78.867
Objetivo: Manter a Contribuição Com o Seguro Safra					
000571 3390.27 99 15001000 Encargos pela Honra de Avais, Garantias, Seguros e Similares	Fiscal	72.000	74.340	76.570	78.867
20 608 1009 2075 Manutenção de Carros-Pipas		53.000	54.724	56.364	58.054
Objetivo: Contratar Carros Pipas para Abastecimento de Comunidades Rurais					
000851 3390.30 99 15001000 Material de Consumo	Fiscal	3.000	3.098	3.190	3.286
000572 3390.36 99 15001000 Outros Serviços de Terceiros - Pessoa Física	Fiscal	25.000	25.813	26.587	27.384
000573 3390.39 99 15001000 Outros Serviços de Terceiros - Pessoa Jurídica	Fiscal	25.000	25.813	26.587	27.384
20 608 1015 2076 Indenizações Fundo de Aval Pequeno Produtor Rural		11.321	11.689	12.040	12.401
Objetivo: Indenizações Fundo de Aval Pequeno Produtor Rural					
000574 3390.93 99 15001000 Indenizações e Restituições	Fiscal	11.321	11.689	12.040	12.401
20 606 1015 2077 Manutenção do Programa de Corte de Terra de Agricultores deste Município		24.000	24.781	25.523	26.290
Objetivo: Manter o Programa em Horas Máquina p/ Preparo de Terras					
000853 3390.30 99 15001000 Material de Consumo	Fiscal	5.000	5.163	5.317	5.477
000854 3390.36 99 15001000 Outros Serviços de Terceiros - Pessoa Física	Fiscal	2.000	2.065	2.127	2.191
000575 3390.39 99 15001000 Outros Serviços de Terceiros - Pessoa Jurídica	Fiscal	15.000	15.488	15.952	16.431
000855 3390.41 99 15001000 Contribuições	Fiscal	2.000	2.065	2.127	2.191
20 609 1015 2078 Apoio Ações de Defesa Sanitária/Vacinação Rebanho		21.625	22.329	22.998	23.688
Objetivo: Apoiar os pequenos criadores de gado do município no que diz respeito a defesa sanitária.					
000576 3390.30 99 15001000 Material de Consumo	Fiscal	2.146	2.216	2.282	2.351
000577 3390.32 99 15001000 Material de Distribuição Gratuita	Fiscal	5.312	5.485	5.649	5.819
000857 3390.33 99 15001000 Passagens e Despesas com Locomoção	Fiscal	500	516	532	548
000578 3390.36 99 15001000 Outros Serviços de Terceiros - Pessoa Física	Fiscal	5.335	5.508	5.674	5.844
000579 3390.39 99 15001000 Outros Serviços de Terceiros - Pessoa Jurídica	Fiscal	2.140	2.210	2.276	2.344
000856 3390.92 99 15001000 Despesas de Exercícios Anteriores	Fiscal	1.000	1.033	1.063	1.095
000580 4490.52 99 15001000 Equipamentos e Material Permanente	Fiscal	5.192	5.361	5.522	5.687
20 692 1014 2087 Apoio aos Agricultores na Implantação de Cooperativas		27.000	27.878	28.714	29.575
Objetivo: Apoiar os agricultores no estímulo a implantação de cooperativas, associações (criação de peixes e camarões)no beneficiamento do Leite, entre outros					
000611 3390.35 99 15001000 Serviços de Consultoria	Fiscal	8.000	8.260	8.508	8.763
000612 4490.51 99 15001000 Obras e Instalações	Fiscal	9.000	9.293	9.571	9.858



Prefeitura Municipal de Manaíra

Secretaria de Finanças

Departamento de Contabilidade - PPA-Plano Plurianual - 2022 à 2025 - R\$ 1,00

Quadro Detalhado da Despesa fixada por Unidade Orçamentária - Q.D.D.

Classificação Institucional Funcional Programática		Valor (2022)	Valor (2023)	Valor (2024)	Valor (2025)
Elemento de Despesa/Aplicações de Despesas/Fonte de Recursos	Esfera				
20.900 Secretaria de Agricultura e Abastecimento		670.026	691.809	712.559	733.939
000613 4490.52 99 15001000 Equipamentos e Material Permanente	Fiscal	10.000	10.325	10.635	10.954
20 606 1015 2089 Sinalização nas comunidades ruais		6.210	6.412	6.604	6.802
Objetivo: Sinalizar as comunidades rurais					
000664 3390.36 99 15001000 Outros Serviços de Terceiros - Pessoa Física	Fiscal	3.105	3.206	3.302	3.401
000665 3390.39 99 15001000 Outros Serviços de Terceiros - Pessoa Jurídica	Fiscal	3.105	3.206	3.302	3.401



Prefeitura Municipal de Manaíra

Secretaria de Finanças

Departamento de Contabilidade - PPA-Plano Plurianual - 2022 à 2025 - R\$ 1,00

Quadro Detalhado da Despesa fixada por Unidade Orçamentária - Q.D.D.

Classificação Institucional Funcional Programática		Valor (2022)	Valor (2023)	Valor (2024)	Valor (2025)
Elemento de Despesa/Aplicações de Despesas/Fonte de Recursos	Esfera				
20.901 Fundo Municipal de Desenvolvimento Rural Sustentável		30.500	31.496	32.432	33.407
20 122 1014 2111 Manutenção do Fundo Municipal de Desenvolvimento Rural Sustentável		10.500	10.844	11.164	11.500
Objetivo: Promover a sustentabilidade no município					
001616 3390.04 99 15001000 Contratação por Tempo Determinado	Fiscal	1.000	1.033	1.063	1.095
001609 3390.30 99 15001000 Material de Consumo	Fiscal	3.000	3.098	3.190	3.286
001611 3390.32 99 15001000 Material de Distribuição Gratuita	Fiscal	1.000	1.033	1.063	1.095
001610 3390.33 99 15001000 Passagens e Despesas com Locomoção	Fiscal	500	516	532	548
001615 3390.34 99 15001000 Outras Despesas de Pessoal decorrentes de contratos de terceirização	Fiscal	1.000	1.033	1.063	1.095
001617 3390.35 99 15001000 Serviços de Consultoria	Fiscal	1.500	1.549	1.595	1.643
001613 3390.36 99 15001000 Outros Serviços de Terceiros - Pessoa Física	Fiscal	1.000	1.033	1.063	1.095
001614 3390.39 99 15001000 Outros Serviços de Terceiros - Pessoa Jurídica	Fiscal	1.000	1.033	1.063	1.095
001612 3390.92 99 15001000 Despesas de Exercícios Anteriores	Fiscal	500	516	532	548
20 608 1001 2112 Manutenção das atividades do Conselho Municipal de Desenvolvimento Rural Sustentável		20.000	20.652	21.268	21.907
Objetivo: Manter as ações do Conselho Municipal					
001618 3390.30 99 15001000 Material de Consumo	Fiscal	1.000	1.033	1.063	1.095
001619 3390.33 99 15001000 Passagens e Despesas com Locomoção	Fiscal	500	516	532	548
001622 3390.34 99 15001000 Outras Despesas de Pessoal decorrentes de contratos de terceirização	Fiscal	1.000	1.033	1.063	1.095
001621 3390.35 99 15001000 Serviços de Consultoria	Fiscal	1.000	1.033	1.063	1.095
001623 3390.36 99 15001000 Outros Serviços de Terceiros - Pessoa Física	Fiscal	1.000	1.033	1.063	1.095
001624 3390.39 99 15001000 Outros Serviços de Terceiros - Pessoa Jurídica	Fiscal	15.000	15.488	15.952	16.431
001620 3390.92 99 15001000 Despesas de Exercícios Anteriores	Fiscal	500	516	532	548



Prefeitura Municipal de Manaíra


Secretaria de Finanças

Departamento de Contabilidade - PPA-Plano Plurianual - 2022 à 2025 - R\$ 1,00

Quadro Detalhado da Despesa fixada por Unidade Orçamentária - Q.D.D.

270

Classificação Institucional Funcional Programática		Valor (2022)	Valor (2023)	Valor (2024)	Valor (2025)
Elemento de Despesa/Aplicações de Despesas/Fonte de Recursos	Esfera				
29.999 Reserva de Contingência		314.695	324.923	334.670	344.710
99 999 1017 9001 Reserva de Contingência		314.695	324.923	334.670	344.710
Objetivo: Garantir as Reserva de Recursos Orçamentários Livres Para que a Administração Possa Dispor a Qualquer Momento Para Situações Imprevistas do Ponto de Vista do Planejamento Orçamentário, Mediante Créditos Adicionais .					
000581 9990.99 99 15001000 Reserva de Contingência	Fiscal	314.695	324.923	334.670	344.710
Total Geral		36.934.590	38.134.977	39.279.008	40.457.382


CENTRO DE SERVIÇOS
CONTAVEIS JANUSA SOTERO
LTDA
Janusa Cristina Gomes Sotero -
DIRETORA - CT CRC/ PB 5481

MANOEL VIRGULINO SIMÃO
PREFEITO



Prefeitura Municipal de Manaíra

Secretaria de Finanças

Departamento de Contabilidade - PPA-Plano Plurianual - 2022 à 2025 - R\$ 1,00

Anexo XIII - Quadro de Detalhamento da Receita Prevista - Q.D.R.

Receitas		Valor (2022)	Valor (2023)	Valor (2024)	Valor (2025)	Total
1000.00.00.00 Receitas Correntes		34.965.330,00	36.101.715,00	37.184.750,00	38.300.295,00	146.552.090,00
1100.00.00.00 Impostos, Taxas e Contribuições de Melhoria		646.420,00	667.430,00	687.451,00	708.075,00	2.709.376,00
1110.00.00.00 IMPOSTOS		636.020,00	656.691,00	676.392,00	696.683,00	2.665.786,00
	1112.00.00.00 Impostos sobre o Patrimônio	6.520,00	6.732,00	6.934,00	7.142,00	27.328,00
	1112.50.00.00 Imposto sobre a Propriedade Predial e Territorial Urbana	4.400,00	4.543,00	4.679,00	4.820,00	18.442,00
0002	1112.50.01.00 Imposto sobre a Propriedade Predial e Territorial Urbana - IPTU	4.400,00	4.543,00	4.679,00	4.820,00	18.442,00
	1112.53.00.00 Impostos sobre Transmissão "Inter Vivos" de Bens Imóveis e de Direitos Reais sobre Imóveis	2.120,00	2.189,00	2.255,00	2.322,00	8.886,00
0004	1112.53.01.02 Imposto Transmissão "Inter Vivos" de Bens Imóveis e de Direitos Reais Imóveis - ITBI	2.120,00	2.189,00	2.255,00	2.322,00	8.886,00
	1113.00.00.00 Impostos sobre a Renda e Proventos de Qualquer Natureza	435.000,00	449.138,00	462.612,00	476.490,00	1.823.240,00
	1113.03.00.00 Imposto sobre a Renda - Retido na Fonte	435.000,00	449.138,00	462.612,00	476.490,00	1.823.240,00
0001	1113.03.11.00 IMPOSTO DE RENDA RETIDO NAS FONTES SOBRE OS RENDIMENTOS DO TRABALHO	435.000,00	449.138,00	462.612,00	476.490,00	1.823.240,00
	1114.00.00.00 Impostos sobre a Produção e Circulação de Mercadorias e Serviços	194.500,00	200.821,00	206.846,00	213.051,00	815.218,00
	1114.51.00.00 Impostos sobre Serviços	194.500,00	200.821,00	206.846,00	213.051,00	815.218,00
0007	1114.51.11.00 ISS - SIMPLES NACIONAL	24.500,00	25.296,00	26.055,00	26.837,00	102.688,00
0006	1114.51.11.01 Imposto sobre Serviços de Qualquer Natureza - ISSQN - Principal	170.000,00	175.525,00	180.791,00	186.214,00	712.530,00
1120.00.00.00 Taxas		10.400,00	10.739,00	11.059,00	11.392,00	43.590,00
	1121.00.00.00 Taxas Pelo Exercício do Poder de Polícia	5.900,00	6.092,00	6.274,00	6.463,00	24.729,00
	1121.01.00.00 Taxas de Inspeção, Controle e Fiscalização	5.900,00	6.092,00	6.274,00	6.463,00	24.729,00
0009	1121.01.01.00 Taxa de Utilização de Domínio Público	1.500,00	1.549,00	1.595,00	1.643,00	6.287,00
0011	1121.01.01.03 Taxa de Licença, Localização e Funcionamento	4.400,00	4.543,00	4.679,00	4.820,00	18.442,00
	1122.00.00.00 Taxas Pela Prestação de Serviços	4.500,00	4.647,00	4.785,00	4.929,00	18.861,00
	1122.01.00.00 Taxas pela Prestação de Serviços em Geral	4.500,00	4.647,00	4.785,00	4.929,00	18.861,00
0014	1122.01.01.00 Taxa de Serviços Administrativos	1.000,00	1.033,00	1.063,00	1.095,00	4.191,00
0013	1122.01.01.02 Taxas pela Prestação de Serviços	3.500,00	3.614,00	3.722,00	3.834,00	14.670,00
1200.00.00.00 Contribuições		7.000,00	7.228,00	7.444,00	7.668,00	29.340,00
1240.00.00.00 Contribuição para o Custeio do Serviço de Iluminação Pública		7.000,00	7.228,00	7.444,00	7.668,00	29.340,00
	1241.00.00.00 Contribuição para o Custeio do Serviço de Iluminação Pública	7.000,00	7.228,00	7.444,00	7.668,00	29.340,00
	1241.50.00.00 Contribuição para o Custeio do Serviço de Iluminação Pública	7.000,00	7.228,00	7.444,00	7.668,00	29.340,00
0160	1241.50.01.00 Contribuição para o Custeio do Serviço de Iluminação Pública - Principal	7.000,00	7.228,00	7.444,00	7.668,00	29.340,00



Prefeitura Municipal de Manaíra

Secretaria de Finanças

Departamento de Contabilidade - PPA-Plano Plurianual - 2022 à 2025 - R\$ 1,00

Anexo XIII - Quadro de Detalhamento da Receita Prevista - Q.D.R.

272

Receitas		Valor (2022)	Valor (2023)	Valor (2024)	Valor (2025)	Total
1300.00.00.00	RECEITA PATRIMONIAL	54.700,00	56.482,00	58.169,00	59.915,00	229.266,00
1320.00.00.00	Valores Mobiliários	54.700,00	56.482,00	58.169,00	59.915,00	229.266,00
1321.00.00.00	Juros e Correções Monetárias	54.700,00	56.482,00	58.169,00	59.915,00	229.266,00
1321.01.00.00	Remuneração de Depósitos Bancários	54.700,00	56.482,00	58.169,00	59.915,00	229.266,00
0016 1321.01.01.00	Remuneração de Depósitos Bancários - Vinculados	23.000,00	23.748,00	24.460,00	25.194,00	96.402,00
0139 1321.01.01.01	Remuneração de Depósitos Bancários -QSE	2.000,00	2.065,00	2.127,00	2.191,00	8.383,00
0144 1321.01.01.03	Remuneração de Depósitos Bancários -BLOCO SAUDE INVESTIMENTO	1.000,00	1.033,00	1.063,00	1.095,00	4.191,00
0141 1321.01.01.05	Remuneração de Depósitos Bancários -FNDE	1.000,00	1.033,00	1.063,00	1.095,00	4.191,00
0150 1321.01.01.07	Remuneração de Depósitos Bancários -OUTROS/ESTADO	2.000,00	2.065,00	2.127,00	2.191,00	8.383,00
0147 1321.01.01.08	Remuneração de Depósitos Bancários - FNAS	1.000,00	1.033,00	1.063,00	1.095,00	4.191,00
0017 1321.01.01.09	Remuneração de Depósitos Bancários - FUNDEB	14.200,00	14.662,00	15.101,00	15.554,00	59.517,00
0148 1321.01.01.10	Remuneração de Depósitos Bancários - ASSISTENCIA ESTADO	1.000,00	1.033,00	1.063,00	1.095,00	4.191,00
0142 1321.01.01.12	Remuneração de Depósitos Bancários - EDUCAÇÃO ESTADO	1.000,00	1.033,00	1.063,00	1.095,00	4.191,00
0151 1321.01.01.13	Remuneração de Depósitos Bancários -EDUCACAO MDE	1.000,00	1.033,00	1.063,00	1.095,00	4.191,00
0149 1321.01.01.15	Remuneração de Depósitos Bancários - OUTROS/UNIAO	2.000,00	2.065,00	2.127,00	2.191,00	8.383,00
0152 1321.01.01.16	Remuneração de Depósitos Bancários -SAUDE PROPRIO	2.000,00	2.065,00	2.127,00	2.191,00	8.383,00
0146 1321.01.01.17	Remuneração de Depósitos Bancários - SAUDE ESTADO	1.000,00	1.033,00	1.063,00	1.095,00	4.191,00
0015 1321.01.01.19	Remuneração de Depósitos Bancários - SUS	2.500,00	2.581,00	2.659,00	2.738,00	10.478,00
1600.00.00.00	RECEITA DE SERVIÇOS	10.000,00	10.325,00	10.635,00	10.954,00	41.914,00
1610.00.00.00	Serviços Administrativos e Comerciais Gerais	10.000,00	10.325,00	10.635,00	10.954,00	41.914,00
1611.00.00.00	Serviços Administrativos e Comerciais Gerais	10.000,00	10.325,00	10.635,00	10.954,00	41.914,00
1611.02.00.00	Inscrição em Concursos e Processos Seletivos	10.000,00	10.325,00	10.635,00	10.954,00	41.914,00
0020 1611.02.01.00	Serviços de Inscrição em Concursos Públicos	10.000,00	10.325,00	10.635,00	10.954,00	41.914,00
1700.00.00.00	TRANSFERENCIAS CORRENTES	34.182.210,00	35.293.137,00	36.351.925,00	37.442.483,00	143.269.755,00
1710.00.00.00	Transferências da União e de suas Entidades	22.842.690,00	23.585.081,00	24.292.628,00	25.021.409,00	95.741.808,00
1711.00.00.00	Transferências Decorrentes de Participação na Receita da União	16.365.730,00	16.897.616,00	17.404.545,00	17.926.682,00	68.594.573,00
1711.51.00.00	Cota-Parte do Fundo de Participação dos Municípios - FPM	16.360.200,00	16.891.906,00	17.398.664,00	17.920.625,00	68.571.395,00
0021 1711.51.11.00	COTA-PARTE DO FUNDO DE PARTICIPAÇÃO DOS MUNICÍPIOS - COTA MENSAL	15.200.000,00	15.694.000,00	16.164.820,00	16.649.765,00	63.708.585,00
0022 1711.51.21.00	Cota-Parte do Fundo de Participação do Municípios – 1% Dezembro	580.100,00	598.953,00	616.922,00	635.430,00	2.431.405,00



Prefeitura Municipal de Manaíra

Secretaria de Finanças

Departamento de Contabilidade - PPA-Plano Plurianual - 2022 à 2025 - R\$ 1,00

Anexo XIII - Quadro de Detalhamento da Receita Prevista - Q.D.R.

Receitas			Valor (2022)	Valor (2023)	Valor (2024)	Valor (2025)	Total
0023	1711.51.31.00	Cota-Parte do Fundo de Participação dos Municípios - 1%- mês de julho	580.100,00	598.953,00	616.922,00	635.430,00	2.431.405,00
	1711.52.00.00	Cota-Parte do Imposto Sobre a Propriedade Territorial Rural	330,00	341,00	351,00	361,00	1.383,00
0024	1711.52.01.00	Cota-Parte do Imposto Sobre a Propriedade Territorial Rural	330,00	341,00	351,00	361,00	1.383,00
	1711.54.00.00	Cota-Parte da Contribuição de Intervenção no Domínio Econômico	5.200,00	5.369,00	5.530,00	5.696,00	21.795,00
0163	1711.54.01.00	Cota-Parte da Contribuição de Intervenção no Domínio Econômico - Principal	5.200,00	5.369,00	5.530,00	5.696,00	21.795,00
	1712.00.00.00	Transferências das Compensações Financeiras pela Exploração de Recursos Naturais	248.000,00	256.060,00	263.742,00	271.654,00	1.039.456,00
	1712.52.00.00	Cota-parte da Compensação Financeira pela Produção de Petróleo	248.000,00	256.060,00	263.742,00	271.654,00	1.039.456,00
0025	1712.52.41.00	Cota-Parte do Fundo Especial do Petróleo – FEP	248.000,00	256.060,00	263.742,00	271.654,00	1.039.456,00
	1713.00.00.00	Transferências de Recursos do Sistema Único de Saúde – SUS	3.067.300,00	3.166.988,00	3.261.996,00	3.359.858,00	12.856.142,00
	1713.50.00.00	Transferências de Recursos do Sistema Único de Saúde – SUS – Repasses Fundo a Fundo - Bloco de Manutenção das Ações e Serviços Públicos de Saúde	3.067.300,00	3.166.988,00	3.261.996,00	3.359.858,00	12.856.142,00
0033	1713.50.11.01	Programa de Informatização da APS	72.000,00	74.340,00	76.570,00	78.867,00	301.777,00
0029	1713.50.11.06	Incentivo Financeiro da APS - Desempenho	194.400,00	200.718,00	206.740,00	212.942,00	814.800,00
0032	1713.50.11.07	Incentivo Financeiro da Aps - Per Capita de Transição	11.000,00	11.358,00	11.698,00	12.049,00	46.105,00
0027	1713.50.11.08	Agentes Comunitário de Saúde	403.000,00	416.098,00	428.580,00	441.438,00	1.689.116,00
0031	1713.50.11.11	Incentivo Financeiro da APS - Capitação Ponderada	76.800,00	79.296,00	81.675,00	84.125,00	321.896,00
0176	1713.50.11.13	Incremento Temporário ao Custeio dos Serviços de Atenção Básica em Saúde	450.000,00	464.625,00	478.564,00	492.921,00	1.886.110,00
0174	1713.50.11.22	Polos de Academia da Saúde	36.000,00	37.170,00	38.285,00	39.434,00	150.889,00
0030	1713.50.11.27	Transf.Rec.Bloco Manut. Ações e Serv.Púb.de Saúde-COVID19	352.000,00	363.440,00	374.343,00	385.573,00	1.475.356,00
0035	1713.50.21.04	Serviço de Atendimento Móvel de Urgência - SAMU 192 - Federal	264.000,00	272.580,00	280.757,00	289.180,00	1.106.517,00
0036	1713.50.21.06	Transferência de Recursos do SUS – Atenção Especializada	160.000,00	165.200,00	170.156,00	175.261,00	670.617,00
0038	1713.50.31.02	Piso de Vigilância Sanitária	12.000,00	12.390,00	12.762,00	13.145,00	50.297,00
0167	1713.50.31.03	Manutenção das Ações e Serv. Púb.de Saúde – Vigilância em Saúde-COVID19	720.000,00	743.400,00	765.702,00	788.673,00	3.017.775,00
0039	1713.50.31.05	Piso Fixo de Vigilância e Promoção em Saúde - PFVPS	50.100,00	51.728,00	53.280,00	54.879,00	209.987,00
0040	1713.50.41.02	Transferência Assistência Farmacêutica	66.000,00	68.145,00	70.189,00	72.295,00	276.629,00
0042	1713.50.91.03	Transf.Rec.Bloco de Manut.das Ações e Serv.Púb.Saúde – Outros Programas - Principal	200.000,00	206.500,00	212.695,00	219.076,00	838.271,00
	1714.00.00.00	Transferências de Recursos do Fundo Nacional do Desenvolvimento da Educação – FNDE	443.977,00	458.407,00	472.158,00	486.323,00	1.860.865,00



Prefeitura Municipal de Manaíra

Secretaria de Finanças

Departamento de Contabilidade - PPA-Plano Plurianual - 2022 à 2025 - R\$ 1,00

Anexo XIII - Quadro de Detalhamento da Receita Prevista - Q.D.R.

	Receitas	Valor (2022)	Valor (2023)	Valor (2024)	Valor (2025)	Total
	1714.50.00.00 Transferências do Salário-Educação	161.000,00	166.233,00	171.219,00	176.356,00	674.808,00
0044	1714.50.01.00 Transferências do Salário-Educação	161.000,00	166.233,00	171.219,00	176.356,00	674.808,00
	1714.51.00.00 Transferências Diretas do FNDE referentes ao Programa Dinheiro Direto na Escola – PDDE	10.638,00	10.984,00	11.313,00	11.653,00	44.588,00
0045	1714.51.01.00 Programa Dinheiro Direto na Escola – PDDE	10.638,00	10.984,00	11.313,00	11.653,00	44.588,00
	1714.52.00.00 Transferências referentes ao Programa Nacional de Alimentação Escolar – PNAE	176.036,00	181.757,00	187.210,00	192.826,00	737.829,00
0046	1714.52.01.00 Programa Nacional de Alimentação Escolar - PNAE	176.036,00	181.757,00	187.210,00	192.826,00	737.829,00
	1714.53.00.00 Transferências referentes ao Programa Nacional de Apoio ao Transporte do Escolar – PNATE	71.303,00	73.620,00	75.829,00	78.104,00	298.856,00
0051	1714.53.01.00 Programa Nacional de Apoio ao Transporte do Escolar – PNATE	71.303,00	73.620,00	75.829,00	78.104,00	298.856,00
	1714.99.00.00 Outras Transferências Diretas do Fundo Nacional do Desenvolvimento da Educação - FNDE	25.000,00	25.813,00	26.587,00	27.384,00	104.784,00
0158	1714.99.01.00 Outras Transferências Diretas do FNDE	25.000,00	25.813,00	26.587,00	27.384,00	104.784,00
	1715.00.00.00 Transferências de Recursos de Complementação da União ao Fundo de Manutenção e Desenvolvimento da Educação Básica e de Valorização dos Profissionais da Educação – FUNDEB	2.422.000,00	2.500.715,00	2.575.736,00	2.653.008,00	10.151.459,00
	1715.50.00.00 Transferências de Recursos de Complementação da União ao Fundeb – VAAT	1.222.000,00	1.261.715,00	1.299.566,00	1.338.553,00	5.121.834,00
0172	1715.50.01.00 Transf.de Rec.de Complementação da União ao Fundeb – VAAT	1.222.000,00	1.261.715,00	1.299.566,00	1.338.553,00	5.121.834,00
	1715.51.00.00 Transferências de Recursos de Complementação da União ao Fundeb – VAAF	1.200.000,00	1.239.000,00	1.276.170,00	1.314.455,00	5.029.625,00
0057	1715.51.01.00 Transferências de Recursos de Complementação da União ao Fundeb – VAAF - Principal	1.200.000,00	1.239.000,00	1.276.170,00	1.314.455,00	5.029.625,00
	1716.00.00.00 Transferências de Recursos do Fundo Nacional de Assistência Social – FNAS	285.483,00	294.763,00	303.604,00	312.712,00	1.196.562,00
	1716.50.00.00 Transferências de Recursos do Fundo Nacional de Assistência Social – FNAS	285.483,00	294.763,00	303.604,00	312.712,00	1.196.562,00
0061	1716.50.01.01 Programa Criança Feliz	48.000,00	49.560,00	51.047,00	52.578,00	201.185,00
0060	1716.50.01.02 Índice de Gestão Descentralizada do SUAS	8.000,00	8.260,00	8.508,00	8.763,00	33.531,00
0063	1716.50.01.04 Piso Básico Fixo - CRAS - FNAS	37.000,00	38.203,00	39.349,00	40.529,00	155.081,00
0058	1716.50.01.07 Piso Básico Variável - SCFV - FNAS	45.000,00	46.463,00	47.856,00	49.292,00	188.611,00
0059	1716.50.01.09 Índice de Gestão Descentralizada - IGDBF	35.800,00	36.964,00	38.072,00	39.215,00	150.051,00
0062	1716.50.01.14 Outras Transf. de Recursos do Fundo Nacional de Assistência Social – FNAS	86.683,00	89.500,00	92.185,00	94.951,00	363.319,00
0064	1716.50.01.16 Incremento Temporário ao Bloco da PSB para Ações de Combate ao COVID-19	25.000,00	25.813,00	26.587,00	27.384,00	104.784,00
	1719.00.00.00 Outras Transferências de Recursos da União e de suas Entidades	10.200,00	10.532,00	10.847,00	11.172,00	42.751,00
	Transferências Financeiras do ICMS – Desoneração –					



Prefeitura Municipal de Manaíra

Secretaria de Finanças

Departamento de Contabilidade - PPA-Plano Plurianual - 2022 à 2025 - R\$ 1,00

Anexo XIII - Quadro de Detalhamento da Receita Prevista - Q.D.R.

	Receitas	Valor (2022)	Valor (2023)	Valor (2024)	Valor (2025)	Total
	1719.51.00.00 L.C. Nº 87/96	1.000,00	1.033,00	1.063,00	1.095,00	4.191,00
0056	1719.51.01.00 TRANSF. FINANCEIRA DO ICMS-DESON - L.C. Nº 87/96	1.000,00	1.033,00	1.063,00	1.095,00	4.191,00
	1719.99.00.00 Outras Transferências de Recursos da União e de suas Entidades	9.200,00	9.499,00	9.784,00	10.077,00	38.560,00
0108	1719.99.01.00 Outras Transf. da União - ADO - LC 176/2020 (ADO25)	1.700,00	1.755,00	1.808,00	1.862,00	7.125,00
0065	1719.99.01.02 Outras Transferências da União	7.500,00	7.744,00	7.976,00	8.215,00	31.435,00
	1720.00.00.00 Transferências dos Estados e do Distrito Federal e de suas Entidades	2.387.520,00	2.465.116,00	2.539.069,00	2.615.239,00	10.006.944,00
	1721.00.00.00 Participação na Receita dos Estados e Distrito Federal	2.277.520,00	2.351.540,00	2.422.086,00	2.494.748,00	9.545.894,00
	1721.50.00.00 Cota-Parte do ICMS	2.162.000,00	2.232.265,00	2.299.233,00	2.368.210,00	9.061.708,00
0066	1721.50.01.00 COTA-PARTE DO ICMS	2.162.000,00	2.232.265,00	2.299.233,00	2.368.210,00	9.061.708,00
	1721.51.00.00 Cota-Parte do IPVA	114.200,00	117.912,00	121.449,00	125.092,00	478.653,00
0067	1721.51.01.00 Cota-Parte do IPVA	114.200,00	117.912,00	121.449,00	125.092,00	478.653,00
	1721.52.00.00 Cota-Parte do IPI - Municípios	1.320,00	1.363,00	1.404,00	1.446,00	5.533,00
0068	1721.52.01.00 COTA-PARTE DO IPI - MUNICÍPIOS	1.320,00	1.363,00	1.404,00	1.446,00	5.533,00
	1723.00.00.00 Transferências de Recursos do Sistema Único de Saúde – SUS	25.000,00	25.813,00	26.587,00	27.384,00	104.784,00
	1723.50.00.00 Transferências de Recursos do Sistema Único de Saúde – SUS	25.000,00	25.813,00	26.587,00	27.384,00	104.784,00
0112	1723.50.01.00 Transferência de Recursos do Estado para Programas de Saúde – Repasse Fundo a Fundo - FES	25.000,00	25.813,00	26.587,00	27.384,00	104.784,00
	1724.00.00.00 Transferências de Convênios dos Estados e DF e de Suas Entidades	71.000,00	73.308,00	75.507,00	77.772,00	297.587,00
	1724.51.00.00 Transferências de Convênios dos Estados Destinadas a Programas de Educação	71.000,00	73.308,00	75.507,00	77.772,00	297.587,00
0117	1724.51.01.00 Transferências de Convênio dos Estados Destinadas a Programas de Educação	10.000,00	10.325,00	10.635,00	10.954,00	41.914,00
0075	1724.51.01.02 Convênio Transporte Escolar Estadual	61.000,00	62.983,00	64.872,00	66.818,00	255.673,00
	1729.00.00.00 Outras Transferências dos Estados e Distrito Federal	14.000,00	14.455,00	14.889,00	15.335,00	58.679,00
	1729.51.00.00 Transferências de Estados destinadas à Assistência Social	14.000,00	14.455,00	14.889,00	15.335,00	58.679,00
0114	1729.51.01.03 Transferências de Estados destinadas à Assistência Social – Principal	14.000,00	14.455,00	14.889,00	15.335,00	58.679,00
	1750.00.00.00 Transferências de Outras Instituições Públicas	8.952.000,00	9.242.940,00	9.520.228,00	9.805.835,00	37.521.003,00
	1751.00.00.00 Transferências de Recursos do Fundo de Manutenção e Desenvolvimento da Educação Básica e de Valorização dos Profissionais da Educação - FUNDEB	8.952.000,00	9.242.940,00	9.520.228,00	9.805.835,00	37.521.003,00
	1751.50.00.00 Transferências de Recursos do Fundo de Manutenção e Desenvolvimento da Educação Básica e de Valorização dos Profissionais da Educação – FUNDEB	8.952.000,00	9.242.940,00	9.520.228,00	9.805.835,00	37.521.003,00



Prefeitura Municipal de Manaíra

Secretaria de Finanças

Departamento de Contabilidade - PPA-Plano Plurianual - 2022 à 2025 - R\$ 1,00

Anexo XIII - Quadro de Detalhamento da Receita Prevista - Q.D.R.

Receitas	Valor (2022)	Valor (2023)	Valor (2024)	Valor (2025)	Total
0076 1751.50.01.00 TRANSFERÊNCIAS DE RECURSOS DO FUNDEB	8.952.000,00	9.242.940,00	9.520.228,00	9.805.835,00	37.521.003,00
1900.00.00.00 OUTRAS RECEITAS CORRENTES	65.000,00	67.113,00	69.126,00	71.200,00	272.439,00
1920.00.00.00 Indenizações, Restituições e Ressarcimentos	32.000,00	33.040,00	34.031,00	35.052,00	134.123,00
1922.00.00.00 Restituições	32.000,00	33.040,00	34.031,00	35.052,00	134.123,00
1922.99.00.00 OUTRAS RESTITUIÇÕES	32.000,00	33.040,00	34.031,00	35.052,00	134.123,00
0077 1922.99.01.00 Outras Restituições	32.000,00	33.040,00	34.031,00	35.052,00	134.123,00
1990.00.00.00 Demais Receitas Correntes	33.000,00	34.073,00	35.095,00	36.148,00	138.316,00
1999.00.00.00 Outras Receitas Correntes	33.000,00	34.073,00	35.095,00	36.148,00	138.316,00
1999.99.00.00 Outras Receitas	33.000,00	34.073,00	35.095,00	36.148,00	138.316,00
0154 1999.99.01.00 Outras Receitas - Principal	33.000,00	34.073,00	35.095,00	36.148,00	138.316,00
2000.00.00.00 Receitas de Capital	5.465.029,00	5.642.644,00	5.811.922,00	5.986.279,00	22.905.874,00
2100.00.00.00 Operações de Crédito	34.000,00	35.105,00	36.158,00	37.243,00	142.506,00
2110.00.00.00 Operações de Crédito - Mercado Interno	34.000,00	35.105,00	36.158,00	37.243,00	142.506,00
2112.00.00.00 Operações de Crédito Contratuais - Mercado Interno	34.000,00	35.105,00	36.158,00	37.243,00	142.506,00
2112.54.00.00 Operações de Crédito Internas para Programas de Modernização da Administração Pública	34.000,00	35.105,00	36.158,00	37.243,00	142.506,00
0161 2112.54.01.00 Operações de Crédito Internas para Programas de Modernização da Administração Pública - Principal	34.000,00	35.105,00	36.158,00	37.243,00	142.506,00
2200.00.00.00 Alienação de Bens	50.000,00	51.625,00	53.174,00	54.769,00	209.568,00
2210.00.00.00 Alienação de Bens Móveis	50.000,00	51.625,00	53.174,00	54.769,00	209.568,00
2213.00.00.00 Alienação de Bens Móveis e Semoventes	50.000,00	51.625,00	53.174,00	54.769,00	209.568,00
2213.01.00.00 Alienação de Bens Móveis e Semoventes	50.000,00	51.625,00	53.174,00	54.769,00	209.568,00
0078 2213.01.01.00 Alienação de Bens Móveis e Semoventes	50.000,00	51.625,00	53.174,00	54.769,00	209.568,00
2400.00.00.00 Transferências de Capital	5.381.029,00	5.555.914,00	5.722.590,00	5.894.267,00	22.553.800,00
2410.00.00.00 Transferências da União e de suas Entidades	5.020.493,00	5.183.660,00	5.339.169,00	5.499.344,00	21.042.666,00
2411.00.00.00 Transferências de Recursos do Sistema Único de Saúde - SUS	229.000,00	236.443,00	243.536,00	250.842,00	959.821,00
2411.51.00.00 Transferências de Recursos do Sistema Único de Saúde - SUS - Fundo a Fundo - Bloco de Estruturação da Rede de Serviços Públicos de Saúde	229.000,00	236.443,00	243.536,00	250.842,00	959.821,00
0120 2411.51.11.00 Transf.Rec.Bloco de Estrut.Redeserv.Públicos de Saúde - Atenção Primária - Principal	75.000,00	77.438,00	79.761,00	82.153,00	314.352,00
0121 2411.51.21.00 Transf.Rec.Bloco de Estrut.Redeserv.Públicos de Saúde- Atenção Especializada - Principal	82.000,00	84.665,00	87.205,00	89.821,00	343.691,00
0122 2411.51.41.00 Transf.Rec.Bloco de Estrut.Redeserv.Públicos de Saúde-Vigil. em Saúde-COVID19	36.000,00	37.170,00	38.285,00	39.434,00	150.889,00
0169 2411.51.41.02 Transf.de Rec.do Bloco de Estrut.da Rede de Serv.Púb.de Saúde - Vigilância em Saúde	36.000,00	37.170,00	38.285,00	39.434,00	150.889,00
2412.00.00.00 Transferências de Recursos do Fundo Nacional do Desenvolvimento da Educação - FNDE	3.725.958,00	3.847.052,00	3.962.463,00	4.081.337,00	15.616.810,00
Transferências de Recursos Destinados a Programas de					



Prefeitura Municipal de Manaíra

Secretaria de Finanças

Departamento de Contabilidade - PPA-Plano Plurianual - 2022 à 2025 - R\$ 1,00

Anexo XIII - Quadro de Detalhamento da Receita Prevista - Q.D.R.

Receitas		Valor (2022)	Valor (2023)	Valor (2024)	Valor (2025)	Total
	2412.50.00.00 Educação	3.725.958,00	3.847.052,00	3.962.463,00	4.081.337,00	15.616.810,00
0084	2412.50.11.03 Convênio Ônibus Transporte Escolar - FNDE	3.725.958,00	3.847.052,00	3.962.463,00	4.081.337,00	15.616.810,00
	2414.00.00.00 Transferências de Convênios da União e de suas Entidades	1.065.535,00	1.100.165,00	1.133.170,00	1.167.165,00	4.466.035,00
	2414.50.00.00 Transferências de Convênios da União para o Sistema Único de Saúde – SUS	64.051,00	66.133,00	68.117,00	70.160,00	268.461,00
0127	2414.50.01.00 Transf. de Convênio da União para o Sistema Único de Saúde – SUS	64.051,00	66.133,00	68.117,00	70.160,00	268.461,00
	2414.99.00.00 Outras Transferências de Convênios da União e de Suas Entidades	1.001.484,00	1.034.032,00	1.065.053,00	1.097.005,00	4.197.574,00
0129	2414.99.01.13 Outras Transferências de Convênios da União	1.001.484,00	1.034.032,00	1.065.053,00	1.097.005,00	4.197.574,00
	2420.00.00.00 Transferências dos Estados e do Distrito Federal e de suas Entidades	360.536,00	372.254,00	383.421,00	394.923,00	1.511.134,00
	2422.00.00.00 Transferências de Convênios dos Estados e DF e de Suas Entidades	360.536,00	372.254,00	383.421,00	394.923,00	1.511.134,00
	2422.50.00.00 Transferências de Convênios dos Estados para o Sistema Único de Saúde – SUS	22.000,00	22.715,00	23.396,00	24.098,00	92.209,00
0134	2422.50.01.00 Transferências de Convênios dos Estados para o Sistema Único de Saúde – SUS – Principal	22.000,00	22.715,00	23.396,00	24.098,00	92.209,00
	2422.51.00.00 Transferências de Convênios dos Estados destinadas a Programas de Educação	97.500,00	100.669,00	103.689,00	106.799,00	408.657,00
0135	2422.51.01.00 Transferências de Convênios dos Estados destinadas a Programas de Educação - Conv. 215_2018	97.500,00	100.669,00	103.689,00	106.799,00	408.657,00
	2422.99.00.00 Outras Transferências de Convênios dos Estados e DF e de Suas Entidades	241.036,00	248.870,00	256.336,00	264.026,00	1.010.268,00
0136	2422.99.01.01 Outras Transferências de Convênio dos Estados – Principal	241.036,00	248.870,00	256.336,00	264.026,00	1.010.268,00
	9000.00.00.00 Receitas Correntes	3.495.769,00	3.609.382,00	3.717.664,00	3.829.192,00	14.652.007,00
	9700.00.00.00 Transferências Correntes	3.495.769,00	3.609.382,00	3.717.664,00	3.829.192,00	14.652.007,00
	9710.00.00.00 Transferências da União e de suas Entidades	3.040.265,00	3.139.074,00	3.233.246,00	3.330.243,00	12.742.828,00
	9711.00.00.00 Transferências Decorrentes de Participação na Receita da União	3.040.065,00	3.138.867,00	3.233.033,00	3.330.024,00	12.741.989,00
	9711.51.00.00 Cota-Parte do Fundo de Participação dos Municípios - FPM	3.040.000,00	3.138.800,00	3.232.964,00	3.329.953,00	12.741.717,00
0101	9711.51.11.00 Cota-Parte do Fundo de Participação dos Municípios - Cota Mensal - Principal	3.040.000,00	3.138.800,00	3.232.964,00	3.329.953,00	12.741.717,00
	9711.52.00.00 Cota-Parte do Imposto Sobre a Propriedade Territorial Rural	65,00	67,00	69,00	71,00	272,00
0102	9711.52.01.00 Cota-Parte do Imposto Sobre a Propriedade Territorial Rural	65,00	67,00	69,00	71,00	272,00
	9719.00.00.00 Outras Transferências de Recursos da União e de suas Entidades	200,00	207,00	213,00	219,00	839,00
	9719.51.00.00 Transferências Financeiras do ICMS – Desoneração –	200,00	207,00	213,00	219,00	839,00



Prefeitura Municipal de Manaíra


Secretaria de Finanças

Departamento de Contabilidade - PPA-Plano Plurianual - 2022 à 2025 - R\$ 1,00

Anexo XIII - Quadro de Detalhamento da Receita Prevista - Q.D.R.

278

Receitas			Valor (2022)	Valor (2023)	Valor (2024)	Valor (2025)	Total
0103	9719.51.01.00	L.C. Nº 87/96 Transferências Financeiras do ICMS – Desoneração – L.C. Nº 87/96 - Principal	200,00	207,00	213,00	219,00	839,00
	9720.00.00.00	Transferências dos Estados e do Distrito Federal e de suas Entidades	455.504,00	470.308,00	484.418,00	498.949,00	1.909.179,00
	9721.00.00.00	Participação na Receita dos Estados e Distrito Federal	455.504,00	470.308,00	484.418,00	498.949,00	1.909.179,00
	9721.50.00.00	Cota-Parte do ICMS	432.400,00	446.453,00	459.847,00	473.642,00	1.812.342,00
0104	9721.50.01.00	Cota-Parte do ICMS	432.400,00	446.453,00	459.847,00	473.642,00	1.812.342,00
	9721.51.00.00	Cota-Parte do IPVA	22.840,00	23.582,00	24.290,00	25.018,00	95.730,00
0105	9721.51.01.00	Cota-Parte do IPVA	22.840,00	23.582,00	24.290,00	25.018,00	95.730,00
	9721.52.00.00	Cota-Parte do IPI - Municípios	264,00	273,00	281,00	289,00	1.107,00
0106	9721.52.01.00	Cota-Parte do IPI - Municípios	264,00	273,00	281,00	289,00	1.107,00
Total Geral:			36.934.590,00	38.134.977,00	39.279.008,00	40.457.382,00	154.805.957,00


CENTRO DE SERVIÇOS
CONTAVEIS JANUSA SOTERO
LTDA
Janusa Cristina Gomes Sotero -
DIRETORA - CT CRC/ PB 5481

MANOEL VIRGULINO SIMÃO
PREFEITO

RECIBO DE PROTOCOLO

O Tribunal de Contas do Estado da Paraíba certifica que em 14/12/2021 às 17:06:08 foi protocolizado o documento sob o Nº 100183/21 da subcategoria PPA - Plano Plurianual , exercício 2022, referente a(o) Prefeitura Municipal de Manaira, mediante o recebimento de informações/arquivos eletrônicos encaminhados por Manoel Virgulino Simao.

Número da Lei/Ano: 514/2021

Período: 2022/2025

Meio de Publicação: Diário Oficial do Município

Data e Aprovação: 24/11/2021

Data de Publicação: 03/12/2021

Documento	Informado?	Autenticação
1) Texto da Lei	Sim	086221e75382604b24ac5dc96ab6cead
10) Outros Anexos	Sim	c79d5ec209a9f564ccb351a4821cb1c5
2) Mensagem de Encaminhamento ao Poder Legislativo	Sim	786e86ce57e230f896ee9e09cd592ca4
3) Comprovante de Realização de Audiência Pública	Sim	fb8088b414924ce8273696042377b257
4) Estimativa da Receita	Sim	9ae369fec4f5b8592df26f7618de345f
5) Despesa por Programa/Ação por Órgão	Sim	d9c1191037aa688c00ef3728dcf0ff62
6) Despesa segundo a Categoria Econômica	Sim	9e386af4c20cb7c4c2ea40bb38ecc7b4
7) Despesa por Função	Sim	0f0a232d09407c26cf87b25a43348dce
8) Despesa por Subfunção	Sim	9de840ea7a661c7fa645d6e2ce73ad37
9) Despesas Totais por Eixo Estratégico	Sim	84c84bb891e64dcc813818060340d83c

João Pessoa, 14 de Dezembro de 2021

 **Assinado Eletronicamente**
conforme LC 18/93, alterada pela LC 91/2009 e
pelo Regimento Interno, alterado pela
RA TC 18/2009

Sistema de Processo Eletrônico do TCE-PB