



Tribunal de Contas do Estado da Paraíba

Documento Nº 120199/23

EXERCÍCIO: 2024
SUBCATEGORIA: LOA - Lei Orçamentária Anual
JURISDICIONADO: Prefeitura Municipal de Manaira
DATA DE ENTRADA: 05/12/2023
ASSUNTO: Encaminhamento de LEI ORÇAMENTÁRIA ANUAL relativa ao exercício de 2024.
INTERESSADOS: Manoel Virgulino Simao



DIÁRIO OFICIAL DO MUNICÍPIO

ESTADO DA PARAÍBA

PREFEITURA MUNICIPAL DE MANAÍRA

Lei Nº 220/01 de 10/10/01-MANAÍRA - 27 DE NOVEMBRO DE 2023-Tiragem desta Ed.: 40 Exemplares

ASSESSORIA DE IMPRENSA DO GOVERNO MUNICIPAL EDIÇÃO ESPECIAL

ESTADO DA PARAÍBA
MUNICÍPIO DE MANAÍRA
PREFEITURA MUNICIPAL
GABINETE DO PREFEITO

SITO RUA JOSÉ ROSAS, Nº:164 – PRÉDIO – CENTRO
CEP: 58995-000, MANAÍRA/PB.
CNPJ.: 09.148.131/0001-95

LEI MUNICIPAL nº 581/2023, de 27 de novembro de 2023.

Dispõe sobre as modificações da Lei de Diretrizes Orçamentárias do Município de MANAÍRA-PB, para o Exercício de 2024, e dá outras providências.

O PREFEITO CONSTITUCIONAL DO MUNICÍPIO DE MANAÍRA, ESTADO DA PARAÍBA, no uso de suas atribuições legais, conferidas pelo que determina o **Art. 38, da Lei Orgânica Municipal, c/c o § 2º, do artigo 165 da Constituição Federal e consonância com a Lei Complementar nº 101, de 04 de Maio de 2000 (Lei Responsabilidade Fiscal) e a Lei nº 4.320, de 17 de Março de 1964, faço saber que a Câmara de Vereadores de Manaíra-PB DECRETA e eu SANCIONO a seguinte Lei:**

Art. 1.º - Fica o Poder Executivo autorizado a modificar a Lei de Diretrizes Orçamentárias relativo ao exercício de 2024, cujo procedimento administrativo, não acarretam aumento de despesa no orçamento dos exercícios vindouros por representar mera compensação de recursos (Criação, anulação e alteração), com perfeita adequação com a Lei de Diretrizes Orçamentárias e compatibilidade com o PPA e a LOA.

Art. 2.º - As modificações Necessárias dos Programas e Ações Governamentais constam no relatório anexado a este Projeto de Lei.

Art. 3.º - Esta Lei entra em vigor na data de sua publicação, revogadas as disposições em contrário.

Gabinete do Prefeito Constitucional do município de Manaíra, Estado da Paraíba, 201 anos de Independência do Brasil e 62 anos de emancipação política do município de Manaíra-PB, em 27 de novembro de 2023.

Dr. MANOEL VIRGULINO SIMÃO
- Prefeito Constitucional -

LEI MUNICIPAL nº 582/2023, de 27 de novembro de 2023.

Dispõe sobre as modificações de Programas e Ações Governamentais do Plano Plurianual do Município de MANAÍRA – PB para o período de 2022 à 2025, e dá outras providências.

O PREFEITO CONSTITUCIONAL DO MUNICÍPIO DE MANAÍRA, ESTADO DA PARAÍBA, no uso de suas atribuições legais conferidas pelo que determina o **Art. 38, da Lei Orgânica Municipal, c/c § 2º, do artigo 165 da Constituição Federal e consonância com a Lei Complementar nº 101, de 04 de Maio de 2000 (Lei Responsabilidade Fiscal) e a Lei nº 4.320, de 17 de Março de 1964, faço saber que a Câmara de Vereadores de Manaíra-PB DECRETA e eu SANCIONO a seguinte Lei:**

Art. 1.º - Fica o Poder Executivo autorizado a modificar o Plano Plurianual relativo ao período de 2022 à 2025, cujo procedimento administrativo, não acarretam aumento de despesa no orçamento dos exercícios vindouros por representar (Criação, anulação e alteração), com perfeita adequação e compatibilidade da Lei de Diretrizes Orçamentárias e LOA.

Art. 2.º - As modificações Necessárias dos Programas e Ações Governamentais constam no relatório anexado a este Projeto de Lei.

Art. 3.º - Esta Lei entra em vigor na data de sua publicação, revogadas as disposições em contrário.

Gabinete do Prefeito Constitucional do município de Manaíra, Estado da Paraíba, 201 anos de Independência do Brasil e 62 anos de emancipação política do município de Manaíra-PB, em 27 de novembro de 2023.

Dr. MANOEL VIRGULINO SIMÃO
- Prefeito Constitucional -

LEI MUNICIPAL nº 583/2023, de 27 de novembro de 2023.

Estima a Receita e Fixa a Despesa do município de MANAÍRA, Estado da Paraíba, para o exercício financeiro de 2024 e dá outras providências

O PREFEITO CONSTITUCIONAL DO MUNICÍPIO DE MANAÍRA, ESTADO DA PARAÍBA, no uso de suas atribuições legais conferidas pelo que determina o **Art. 31, inciso III e o Art. 38, da Lei Orgânica Municipal, c/c § 2º, do artigo 165 da Constituição Federal e consonância com a Lei Federal nº 4.320, de 17 de Março de 1964, faço saber que a Câmara de Vereadores de Manaíra-PB, DECRETA e eu SANCIONO a seguinte Lei:**



DIÁRIO OFICIAL DO MUNICÍPIO

ESTADO DA PARAÍBA

PREFEITURA MUNICIPAL DE MANAÍRA

Lei Nº 220/01 de 10/10/01 - MANAÍRA - 27 DE NOVEMBRO DE 2023 - Tiragem desta Ed.: 40 Exemplares

ASSESSORIA DE IMPRENSA DO GOVERNO MUNICIPAL EDIÇÃO ESPECIAL

Art. 1.º - Fica aprovado o Orçamento Programa do Município de MANAÍRA, ESTADO DA PARAÍBA, para o Exercício Financeiro de 2024, discriminado pelos anexos integrantes desta Lei, que estima a Receita em **R\$: 48.447.075,00 (quarenta e oito milhões, quatrocentos e quarenta e sete mil e setenta e cinco reais)**, e fixa a despesa em igual valor.

Art. 2.º - A Receita será realizada mediante a arrecadação de Tributos, Contribuições, Transferências e outras Receitas Correntes e de Capital, na forma da Legislação em vigor e das especificações do Anexo I, de acordo com as seguintes discriminações:

I - RECEITAS DA ADMINISTRAÇÃO DIRETA		
		%
RECEITAS CORRENTES	47.132.440,00	97,29
IMPOSTOS, TAXAS E CONTRIBUIÇÕES DE MELHORIAS	1.283.960,00	2,65
CONTRIBUIÇÕES	3.000,00	0,01
RECEITAS PATRIMONIAL	334.100,00	0,69
RECEITAS DE SERVIÇOS	20.930,00	0,04
TRANSFERÊNCIAS CORRENTES	45.463.950,00	93,84
OUTRAS RECEITAS CORRENTES	26.500,00	0,05
RECEITAS DE CAPITAL	6.297.935,00	13,00
OPERAÇÕES DE CRÉDITO	10.000,00	0,02
ALIENAÇÃO DE BENS	38.700,00	0,08
TRANSFERÊNCIAS DE CAPITAL	6.249.235,00	12,90
Deduções	4.983.300,00	10,29
TRANSFERÊNCIAS CORRENTES	4.983.300,00	10,29
TOTAL:	48.447.075,00	
1- Intra-Orçamentário:	0,00	0,00
2- Total Geral da Administração Direta	48.447.075,00	100,00

Art. 3.º - A Despesa será realizada de modo a atender aos encargos do Município, com a manutenção dos Serviços Públicos, Transferências, Despesas de Capital, nas especificações dos Programas, Projetos e Atividades, dimensionadas nos anexos e de acordo com o seguinte desdobramento:

I- DESPESAS DA ADMINISTRAÇÃO DIRETA		
		%
DESPESAS CORRENTES	39.822.448,00	82,20
PESSOAL E ENCARGOS SOCIAIS	23.720.864,00	48,96
JUROS E ENCARGOS DA DÍVIDA	24.700,00	0,05
OUTRAS DESPESAS CORRENTES	16.076.884,00	33,18
DESPESAS DE CAPITAL	8.203.136,00	16,93
INVESTIMENTOS	7.782.303,00	16,06
AMORTIZAÇÃO DA DÍVIDA	420.833,00	0,87
Reserva de contingência	421.491,00	0,87
Reserva de Contingência	421.491,00	0,87
Total:	48.447.075,00	
1- Intra-Orçamentário:	0,00	0,00
2- Total Geral da Administração Direta:	48.447.075,00	100,00

DESPESA POR UNIDADE ORÇAMENTÁRIA	
I-	DESPESAS DA ADMINISTRAÇÃO DIRETA

Código	Descrição	Valor	%
10.100	Câmara Municipal	1.860.000,00	3,84
20.200	Secretaria Chefe do Gabinete do Prefeito	901.758,00	1,86
20.300	Secretaria de Administração	2.259.021,00	4,66
20.400	Secretaria de Finanças	2.442.966,00	5,04
20.500	Secretaria de InfraEstrutura	5.930.880,00	12,24
20.600	Secretaria de Educação, Cultura e Turismo	18.795.974,00	38,80
20.700	Fundo Municipal de Saúde	11.305.446,00	23,34
20.701	Secretaria de Saúde	251.237,00	0,52
20.800	Fundo Municipal de Ação Social	796.955,00	1,64
20.801	Secretaria de Ação Social	777.444,00	1,60
20.900	Secretaria de Agricultura, Abastecimento e Meio Ambiente	2.690.933,00	5,55
20.901	Fundo Municipal do Desenvolvimento Rural Sustentável	12.970,00	0,03
29.999	Reserva de Contingência	421.491,00	0,87
Total			48.447.075,00
1- Intra-Orçamentária		0,00	0,00
2 -Total da Administração Direta		48.447.075,00	100,00

Art. 4.º - A reserva de contingência fica fixada no valor de **R\$: 421.491,00 (Quatrocentos e vinte e um mil e quatrocentos e noventa e um reais)**, constituída exclusivamente com recursos do Orçamento Fiscal, destinado ao atendimento de passivos contingentes e outros riscos e eventos fiscais.

Art. 5.º - O Poder Executivo mediante Decreto, promoverá a disciplina execução e distribuição da dotações consignadas a cada órgão no interesse da Administração, poderá designar Órgãos Centrais para movimentar dotações atribuídas as Unidades Orçamentárias nos termos do art. 66, da Lei Federal nº 4.320/64.

Art. 6.º - A Execução da despesa é consignada a existência de recursos financeiros suficientes, cabendo ao Poder Executivo tomar as medidas necessárias, para ajustar o fluxo dos despendimentos aos dos ingressos.

Parágrafo único – Até 30 (trinta) dias após a publicação dos Orçamentos, nos termos em que dispõe a Lei de Diretrizes Orçamentárias e observado o disposto no Art. 8º, da Lei Complementar nº 101/2000, O Poder Executivo estabelecerá o Cronograma Mensal de Desembolso, (CMD) e as Metas Bimestrais de Arrecadação (MBA).

Art. 7.º - Para a Execução do Orçamento de que trata a Lei, fica o Poder Executivo autorizado a:

I – Abrir Créditos Suplementares, mediante a utilização dos recursos adiante indicados, até o limite correspondente a 50% do total da Despesa Fixada nesta lei, com a finalidade de Atender insuficiência nas dotações orçamentárias, utilizando como fonte de Recursos as disponibilidades caracterizadas no parágrafo primeiro, do art. 43, da Lei Federal nº 4.320, de 17 de março de 1964.

§ - 1º - Fica o Poder Executivo autorizado a realocar recursos orçamentários entre unidades orçamentárias e órgãos, utilizando como fonte de recurso as disponibilidades caracterizadas no parágrafo primeiro do art. 43, da Lei Federal nº 4.320, de 17 de março de 1964.

§ 2º - O limite fixado no Inciso I, deste artigo, poderá ser aumentado por proposta do Executivo, mediante aprovação do Legislativo.

II – Aprovar o quadro de detalhamento da despesa das entidades da administração descentralizadas para o exercício de 2024, podendo abrir créditos suplementares até o limite previsto no inciso I, deste artigo.



DIÁRIO OFICIAL DO MUNICÍPIO

ESTADO DA PARAÍBA

PREFEITURA MUNICIPAL DE MANAÍRA

Lei Nº 220/01 de 10/10/01 - MANAÍRA - 27 DE NOVEMBRO DE 2023 - Tiragem desta Ed.: 40 Exemplares

ASSESSORIA DE IMPRENSA DO GOVERNO MUNICIPAL

EDIÇÃO ESPECIAL

Art. 8º - As alterações desta Lei Orçamentária farão parte integrantes do PPA e da LDO.

Art. 9º - Esta Lei vigorará após sua publicação, entrando em vigência durante o exercício financeiro de 2024, a partir de 1º de janeiro de 2024, ficando revogadas as disposições em contrário.

Gabinete do Prefeito Constitucional do município de Manaíra, Estado da Paraíba, 201 anos de Independência do Brasil e 62 anos de emancipação política do município de Manaíra-PB, em 27 de novembro de 2023.

Dr. MANOEL VIRGULINO SIMÃO
- Prefeito Constitucional -



Prefeitura Municipal de Manaíra
Secretaria de Finanças

Mensagem n° 34/2023

Em, 23 de Outubro de 2023

Senhor Presidente,
Senhores Vereadores da Câmara Municipal de MANAÍRA

Temos a elevada honra de submeter à apreciação dessa Augusta Câmara Municipal a proposta Orçamentária para o exercício de 2024, que estima a Receita e Fixa a Despesa em R\$ 48.447.075,00 (Quarenta e Oito Milhões, Quatrocentos e Quarenta e Sete Mil e Setenta e Cinco Reais), constitutiva dos recursos da Administração Direta e Indireta do Município, revestindo-se o mesmo das exigências legais em vigor, principalmente a Constituição Federal, Promulgada em 05 de outubro de 1988, em consonância com as diretrizes emanadas dos Governos Federal e Estadual, consideradas as prioridades estabelecidas pela atual Administração.

De início, achamos de justiça ressaltar um fato que se nos afigura bastante significativo e revelador do esforço realizado pela atual Administração, desde seu início, para a consolidação do desenvolvimento da cidade em seus aspectos sociais, econômicos e urbanísticos que se reflitam na elevação progressiva da arrecadação municipal.

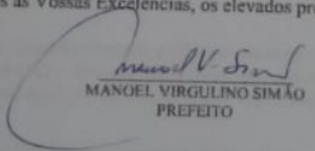
Os limitados recursos financeiros de que dispõe o Município, exigem do Poder Executivo uma permanente atividade de elaborar programas e projetos especiais para obter financiamento junto à União, Estado, Superintendências Regionais e Instituições Financeiras do País, visando promover o Crescimento e o Desenvolvimento do nosso Município.

Não é demais lembrar que as circunstâncias adversas da economia nacional atrelem à situação de penúria nos erários dos Estados e Municípios, e cuja dificuldade de gestão pela escassez de recursos, soma-se a excessiva centralização do dinheiro nas mãos pouco generosas do Planalto.

Queremos ressaltar a significação da Proposta Orçamentária, com um documento que ao ser aprovado, ganhe significado legal para não somente sintonizar o poder de manipulação das Finanças do Município nas mãos do Executivo, mas sobretudo permitir um alicerce planejado em que a Administração possa afirmar para cumprir com serenidade as suas atribuições, promovendo o bem comum, finalidade maior do Governo Municipal.

Estamos certos, Senhor Presidente, Senhores Vereadores, que nossos propósitos estão coerentes com as necessidades do Município que os Senhores conhecem e almejam satisfazê-las.

Neste ensejo, renovamos as Vossas Excelências, os elevados protestos de consideração e estima.


MANOEL VIRGULINO SIMÃO
PREFEITO



AUDIÊNCIA PÚBLICA

Manaíra - PB

ELABORAÇÃO DE PROPOSTAS PARA A

LDO-LOA 2024

LEI DE DIRETRIZES ORÇAMENTÁRIAS E LEI ORÇAMENTÁRIA ANUAL

acesse e responda o questionário online
<http://manaira.pb.gov.br/questionario-online>

ou participe presencialmente



27 de março



16h



Câmara Municipal



**PREFEITURA DE
MANAÍRA**
Cuida e Respeita

Página Inicial >> Notícias

Audiência Pública para discutir LOA e LDO será realizada na terça-feira (26)

Por Assessoria 🕒 Quarta-Feira, 20 de Abril de 2022



Like



Tweet



WhatsApp

LEI ORÇAMENTÁRIA ANUAL E LEI DE DIRETRIZES ORÇAMENTÁRIAS


O PREFEITO CONSTITUCIONAL DO MUNICÍPIO DE MANAÍRA, JUNTAMENTE COM O PRESIDENTE DA CÂMARA, CONVIDAM A TODA A POPULAÇÃO MANAIRENSE PARA PARTICIPAREM DE UMA AUDIÊNCIA PÚBLICA A SE REALIZAR NO DIA 26 DE ABRIL DO CORRENTE ANO, ÀS 16 HORAS, NO PRÉDIO DA CÂMARA MUNICIPAL DE VEREADORES, PARA COLHER PROPOSTAS E SUGESTÕES SOBRE A LOA (LEI ORÇAMENTÁRIA ANUAL) E LDO (LEI DE DIRETRIZES ORÇAMENTÁRIAS), PARA VIRGIAR NO EXERCÍCIO FINANCEIRO DE 2023, NA CONFORMIDADE QUE DISPÕE O ARTIGO 48 DA LEI DE RESPONSABILIDADE FISCAL.




Acontecerá na próxima terça-feira (26) uma audiência pública na cidade de Manaíra para discussão da Lei Orçamentária Anual (LOA) e Lei de Diretrizes Orçamentárias (LDO).

O encontro está programado para acontecer às 16h na Câmara Municipal.

A discussão sobre a formulação da LOA e LDO é aberta para a população e o objetivo da gestão municipal é registrar sugestões indicadas pelo público para formatação do orçamento.


 Cidadão

 Servidor

Avisos de Licitação

Câmara Municipal

 **Leis Municipais**

 **Ouvidoria Municipal**

Lista de presença da Audiência Pública da Prefeitura de Monseñora para discussões das propostas para elaboração da LDO - Lei de Diretrizes Orçamentárias e LOA - Lei Orçamentária para o exercício de 2024, realizada em 27/03/2023, no Prédio da Câmara Municipal.

Manoel V. Simão
 Manoel V. Simão

- Romayara Celus Pereira
- Januária Cristina Gomes Sotero
- Jonathan Vello Dias Sodares
- Paulo Ants T. Gals
- Clayton Homatoz Kabilo cosine
- ~~João Daniel Pereira Simão~~
- ~~Carina Patrícia Ferraz Kabilo Sousa~~
- Sirley Pereira Zucquino
- Elijen Herilton Alves Bezerra
- Valesky Heora de Andrade
- Joana de Deus de Braz
- Maria Socorania Medeiros Bezerra Miguel
- Behar Antis Miguel
- Antônio Antis Ferreira
- ~~Paulo A. N. T. Cabral~~
- Cláudia Dias de Andrade
- Claudenete Alves N. Nascimento
- ~~João Alberto Soares Junior~~
- ~~Paulo Alves de Sousa~~
- Rita Traciada Souto
- Lívia Campos de Souza
- ~~Paulo Severo Sousa~~
- Sandrauciada Silva
- ~~Renival dos Santos~~

Flávia Selangi Tavares Licenti
 Yacoub Ruyd Siqueira
 Dardan Aristoteles C. Ferreira
 Antônio P. de Souza
 José Barbosa da Silva
 JOSÉ DA SILVA BARROZO
 Dyaci Francisco de Sousa
 Diego Antonio Auto Alves
 Benedito Antas Diniz
 Manoel de Assis Farias Junior
 Edna Carneiro Alves Firmiano
 Fê de Paulino
 Glandelina Geneslau dos Santos (Bezinha)
 Louza Maria Dias de Sousa

Ata da Audiência Pública da Prefeitura de Manaíma-PB,
 para discussão das propostas para elaboração da LDO
 Lei de Diretrizes Orçamentárias e LOA - Lei Orçamentária
 Anual para o exercício de dois mil e vinte e quatro.

Aos vinte e sete dias do mês de março de dois mil e
 vinte e três, às dezessais horas estas reunidos no
 prédio da Câmara Municipal de Manaíma - Paraíba,
 a convite do Prefeito Municipal Manoel Vergulino
 Simões (Dr. Messias), a vice-prefeita Romayana Pe-
 reira, o Presidente da Câmara Municipal de Manaíma,
 Heis Gonzaga Barbosa Firmiano, os demais vere-
 dores: Antonio Pereira Sobrinho, Antonio Ramon
 Soares Telares, Cleide Dias de Andrade, João Pereira
 da Silva, Jonathan Walter Diniz Tavares, Marlene
 José Rodrigues Teixeira e Paulo Antas Florentino
 Cabral, que compõem a mesa, juntamente com
 a Senhora Aparecida, representante da EMPAER e
 o Senhor Damiano Simões, representando o povo em geral.

Com a palavra o Pezeteo Manoel Virgulino Simões (Dr. Messias) faz a abertura da Audiência Pública explicando que a mesma é para discutir e sugerir propostas para a elaboração da Lei de Diretrizes Orçamentárias e Lei Orçamentária Anual para o exercício de dois mil e vinte e quatro. Dá as boas vindas a todos e declara aberta a Audiência, passa a palavra para a contadora do Município, fãnsa Cristina Gomes Sotero, para condução dos serviços. A contadora fãnsa Sotero inicia sua fala pedindo sugestões de qual título seria dado a Manairã, onde obtive a resposta do público de "A Bollywood do Sertão", devido gostarem de turismo, teatro e cultura, e instigou o público a se identificar com o que mais lembrava Manairã. Explicou em seguida a importância do preenchimento do formulário de propostas para o público presente, bem como convocou todos os presentes para serem multiplicares desse momento, levando a mensagem para os parceiros que os mesmos poderiam participar através da internet, pela página oficial da Prefeitura, onde tem um questionário para que se marque as maiores necessidades, mostrando no telão como participar. Em seguida, a contadora abriu a palavra para iniciar a discussão das propostas, onde a Senhora Aparecida, representante da EMPAER - Empresa Paraibana de Pesquisa, Extensão Rural e Regularização Fundiária pede que vejam do CMDAS - Conselho Municipal de Desenvolvimento Rural Sustentável e Solidário para o plano Sagra do Município, entregue à Presidência desta casa. O vereador Marcondes Simões usa a palavra e fala sobre a agricultura, destacando o plantio de batata doce, onde sua preocupação é adquirir me-

lhorias para essa produção, ou seja, uma maneira de facilitar o plantio, incentivando os demais agricultores a esse plantio e pedindo a manifestação dos demais agricultores para se qualificarem nessa produção, pois já tinha surgido interesse de empresários para essa cultura. Pela ordem usou a palavra a Senhora Larina Rorêlo, que falou sobre o jovem no mercado de trabalho, com a proposta de buscar algo que envolva e disperse esse jovem para o futuro; ainda propôs trabalhar a família, melhorar o esporte na parte feminina e a melhoria da vida da comunidade com obras de infra-estrutura, como a rede de esgotos da periferia, pensar ou criar uma lei sobre a questão dos cães de ruas, abandonados, procurar parcerias para esse cuidado e ainda falou na agricultura, na questão de estradas, pavos, açudes, para que o agricultor possa usufruir desses feitos. Pela ordem usou a palavra o Agente de Saúde ACS Elizete Bezerra, que saudou o povo em geral e fala que Manairim é um Município da agricultura, disse suas sugestões: melhoria nas bocas de esgotos, ou seja, afastar das residências das periferias, melhoria no atendimento psiquiátrico, e sobre a classe da sua categoria pede a valorização da invalidez e que o incentivo adicional não seja colocado como décimo terceiro salário; pede ainda a garantia de locomoção dos Agentes Comunitários de Saúde para as comunidades. Pela ordem, usou da palavra o Pastor Valdemir Vileira que saudou o Sr. Prefeito, a vice-prefeita, os vereadores e vereadora e demais pessoas do povo, e disse que concorda com cem por cento das reivindicações dos colegas Agentes

Comentários de Saúde, fala sobre a importância de aumentar o número de ACSs para atender a demanda das Comunidades, sugere melhorias nas estradas vicinais, tanto para a Comunidade Caruá como para as demais; sugere a construção de passagens molhadas, açudes e poços e de quadra de esporte para envolver mais os jovens. Pela ordem usa a palavra a Senhora Edna Firmiano que saudou a todos dizendo que hoje o povo tem voz e vez para falar por se tratar de uma Audiência pública e sugere que o Centro de Saúde seja aberto todos os dias, principalmente nos finais de semana, que requer entender o horário até as vinte e três horas; fala sobre a coleta de lixo e pede aos responsáveis para ver o que está acontecendo e pede a conscientização da população para que cada um faça sua parte; outro ponto fala sobre a segurança pública sugerindo colocar pontos de monitoramento em alguns pontos da cidade, através da instalação de câmeras e faz um apelo ao Prefeito Dr. Messias sobre o piso salarial para a enfermagem. Em seguida usa a palavra o vereador Antonio Pereira Sobrinho, conhecido por Rocha, que saudou o prefeito, os vereadores e vereadora Elide, onde esclareceu do acontecido passado que só vereador falou e não o povo, fala do seu respeito com todos; fala sobre a Lei de Diretrizes Orçamentárias e diz que tudo que vier a esta Casa de encontro com a população vota a favor; fala que o que acha mais importante para a nossa cidade é o esporte, sugere ser criada uma secretaria de esporte para que possa vir emendas a favor do esporte e sua melhoria

A contadora formosa Sotero perguntou se mais de quem daquela ordem e em seguida passou a falar - mas ao Sr. Ruijs de Alameda Virgulano (Dr. Marinho) para as considerações finais e o encerramento da audiência. O Ruijs não da parecer e falar que esse é um momento satisfatório, fala sobre o saneamento e explicar a problemática sobre a escola do Rio; fala que a melhor gestão seria com uma cooperativa, onde pessoas não bem pagadas saem alternativas, mas que por enquanto está sendo a possibilidade de entregar na cidade - vigília que o Sr. Ruijs de Alameda; fala da guerra - tal das escolas onde está sendo de imediato uma - também é uma retro-escavadora; fala da importância dos países das categorias dos Agentes Co-mentários de saúde, emprega-mento e preparar que o ambiente é adequado, e que além do mais está pagando parcelamentos de gestões anteriores que chegam a mais de um milhão e quatrocentos são mais exatidão; para o exercício de dois mil e vinte e quatro; falar que o relatório feminista - as pessoas são identificadas e do interesse de trabalhar o caso para o atendimento psicossomático. Fyfe - de ao presidente de Ebas, há um programa pelo espaço cedido, os levantados presentes, os selos - pontos de vendas, recreativos e vice-presidente, aos órgãos comunitários de saúde, bem como a outros países como o Brasil e o Senegal que - estes sempre a partir da política do Município e - sempre a audiência pública agendando a todos. O presidente da Câmara diz que o espaço está sempre aberto ao todo executivo e comido a todos para um dia - um dia preparado para esse ou seja, de forma - Sotero levou a esta reunião para mim e por todos os presentes.



ESTADO DA PARAÍBA
PREFEITURA MUNICIPAL DE MANAÍRA

PROPOSTAS PARA ELABORAÇÃO DA LEI DE DIRETRIZES
ORÇAMENTÁRIAS (LDO) E DA LEI ORÇAMENTÁRIA ANUAL (LOA)
PARA O EXERCÍCIO DE 2024

Participe da Construção de uma MANAÍRA Melhor

Nome: Carina Patrícia Ferraz Rêgo
Localidade/Comunidade: Bairro Cívico Rosa
Idade: 43 Sexo: M () F (x)

INDIQUE TRÊS OBRAS, SERVIÇOS OU AÇÕES QUE VOCÊ GOSTARIA QUE FOSSEM REALIZADAS EM SUA COMUNIDADE:

PRIORIDADE Nº 01

Rede de esgotos do bairro Cívico Rosa e Antigo Clube

ONDE:
REFORMA (x) CONSTRUÇÃO () SERVIÇOS/ATENDIMENTOS ()

PRIORIDADE Nº 02

Construção de um Canal Municipal

ONDE:
REFORMA () CONSTRUÇÃO (x) SERVIÇOS/ATENDIMENTOS ()

PRIORIDADE Nº 03

Coleta de lixo (Melhoramento)
Estreitas (Melhoramento)
Perfuração de Poços Artesianais e
construção de açudes

ONDE:
REFORMA () CONSTRUÇÃO () SERVIÇOS/ATENDIMENTOS (x)

MANAÍRA-PB, 27 de Março de 2023.



ESTADO DA PARAÍBA
PREFEITURA MUNICIPAL DE MANAÍRA

PROPOSTAS PARA ELABORAÇÃO DA LEI DE DIRETRIZES
ORÇAMENTÁRIAS (LDO) E DA LEI ORÇAMENTÁRIA ANUAL (LOA)
PARA O EXERCÍCIO DE 2024

Participe da Construção de uma MANAÍRA Melhor

Nome: PAULO ANTAS FLORENTINO CABRAL

Localidade/Comunidade: COMUNIDADE NS DO CARMO A
Idade: 69 Sexo: M (X) F ()

INDIQUE TRÊS OBRAS, SERVIÇOS OU AÇÕES QUE VOCÊ GOSTARIA QUE
FOSSEM REALIZADAS EM SUA COMUNIDADE:

PRIORIDADE Nº 01

LIMPESA PUBLICA ADEQUADA

ONDE: TOA A CIDADE

REFORMA () CONSTRUÇÃO () SERVIÇOS/ATENDIMENTOS (X)

PRIORIDADE Nº 02

PAVIMENTAÇÃO DO BAIRRO DOS ANJICOS

ONDE: BAIRRO DOS ANJICOS

REFORMA () CONSTRUÇÃO (X) SERVIÇOS/ATENDIMENTOS ()

PRIORIDADE Nº 03

ATENDIMENTO MEDICO 24 HORAS COM
PROCEDIMENTOS DE PERNAS CIRURGIAS,
PARTOS e REC- EXAMES, DE LABORATORIO e
IMAGEM

ONDE: CENTRO DE SAUDE

REFORMA () CONSTRUÇÃO () SERVIÇOS/ATENDIMENTOS (X)

MANAÍRA-PB, 27 de Março de 2023.



ESTADO DA PARAÍBA
PREFEITURA MUNICIPAL DE MANAÍRA

PROPOSTAS PARA ELABORAÇÃO DA LEI DE DIRETRIZES
ORÇAMENTÁRIAS (LDO) E DA LEI ORÇAMENTÁRIA ANUAL (LOA)
PARA O EXERCÍCIO DE 2024

Participe da Construção de uma MANAÍRA Melhor

Nome: João Alberto Severina Júnior

Localidade/Comunidade: Rua Augusto de Castro Diniz, 63

Idade: 32

Sexo: M F

INDIQUE TRÊS OBRAS, SERVIÇOS OU AÇÕES QUE VOCÊ GOSTARIA QUE
FOSSEM REALIZADAS EM SUA COMUNIDADE:

PRIORIDADE Nº 01

Um centro de tratamento de água
dividido de duas partes em dois tempos
rápidos

ONDE:

REFORMA ()

CONSTRUÇÃO

SERVIÇOS/ATENDIMENTOS ()

PRIORIDADE Nº 02

Construção de um 'curral do gado',
para a comercialização de animais

ONDE:

REFORMA ()

CONSTRUÇÃO

SERVIÇOS/ATENDIMENTOS ()

PRIORIDADE Nº 03

Construção de um curral / centro de
atendimento a animais

ONDE:

REFORMA ()

CONSTRUÇÃO

SERVIÇOS/ATENDIMENTOS ()

MANAÍRA-PB, 27 de Março de 2023.



ESTADO DA PARAÍBA
PREFEITURA MUNICIPAL DE MANAÍRA

PROPOSTAS PARA ELABORAÇÃO DA LEI DE DIRETRIZES
ORÇAMENTÁRIAS (LDO) E DA LEI ORÇAMENTÁRIA ANUAL (LOA)
PARA O EXERCÍCIO DE 2024

Participe da Construção de uma MANAÍRA Melhor

Nome: Sandra Lucia da Silva

Localidade/Comunidade: R. - Silveiro Liboa

Idade: 48 Sexo: M () F ()

INDIQUE TRÊS OBRAS, SERVIÇOS OU AÇÕES QUE VOCÊ GOSTARIA QUE
FOSSEM REALIZADAS EM SUA COMUNIDADE:

PRIORIDADE Nº 01

Construção de um Canal para auxiliar os animais
de rua.

ONDE: Manaíra - Sede
REFORMA () CONSTRUÇÃO (X) SERVIÇOS/ATENDIMENTOS ()

PRIORIDADE Nº 02

Construção de um posto policial para auxiliar
a população em termos bunitas, fato semelhante
ao ocorrido em Tavares

ONDE: Manaíra - Sede
REFORMA () CONSTRUÇÃO (X) SERVIÇOS/ATENDIMENTOS ()

PRIORIDADE Nº 03

Atendimento com especialistas no centro de saúde
sendo pelo menos um especialista atendendo
4 vezes por semana

ONDE: _____
REFORMA () CONSTRUÇÃO () SERVIÇOS/ATENDIMENTOS (X)

MANAÍRA-PB, 27 de Março de 2023.



ESTADO DA PARAÍBA
PREFEITURA MUNICIPAL DE MANAÍRA

PROPOSTAS PARA ELABORAÇÃO DA LEI DE DIRETRIZES
ORÇAMENTÁRIAS (LDO) E DA LEI ORÇAMENTÁRIA ANUAL (LOA)
PARA O EXERCÍCIO DE 2024

Participe da Construção de uma MANAÍRA Melhor

Nome: Robson Pereira de Andrade
Localidade/Comunidade: Sítio Carroá
Idade: 57 Sexo: M () F ()

INDIQUE TRÊS OBRAS, SERVIÇOS OU AÇÕES QUE VOCÊ GOSTARIA QUE
FOSSEM REALIZADAS EM SUA COMUNIDADE:

PRIORIDADE Nº 01

Estrada
Passagem Molhada

ONDE:

REFORMA () CONSTRUÇÃO () SERVIÇOS/ATENDIMENTOS ()

PRIORIDADE Nº 02

água açude

ONDE:

REFORMA () CONSTRUÇÃO () SERVIÇOS/ATENDIMENTOS ()

PRIORIDADE Nº 03

ESPORTE, e Saúde
na comunidade Poto

ONDE:

REFORMA () CONSTRUÇÃO () SERVIÇOS/ATENDIMENTOS ()

MANAÍRA-PB, 27 de Março de 2023.



ESTADO DA PARAÍBA
PREFEITURA MUNICIPAL DE MANAÍRA

PROPOSTAS PARA ELABORAÇÃO DA LEI DE DIRETRIZES
ORÇAMENTÁRIAS (LDO) E DA LEI ORÇAMENTÁRIA ANUAL (LOA)
PARA O EXERCÍCIO DE 2024

Participe da Construção de uma MANAÍRA Melhor

Nome: ELISEU HAMILTON A. FERREIRA

Localidade/Comunidade: MANAÍRA/CATEGORIA DOS ACS ACE
Idade: 46 Sexo: M F

INDIQUE TRÊS OBRAS, SERVIÇOS OU AÇÕES QUE VOCÊ GOSTARIA QUE
FOSSEM REALIZADAS EM SUA COMUNIDADE:

PRIORIDADE Nº 01

VALORIZAÇÃO DOS AGENTES DE
SAÚDE.
01- AUMENTO DA INSALUBRIDADE
PARA 20% e AUXÍLIO TRANSPOR-
TE PARA OS ACS DA ZONA RURAL.

ONDE:

REFORMA () CONSTRUÇÃO () SERVIÇOS/ATENDIMENTOS

PRIORIDADE Nº 02

AS SAÍDAS DE ESGOTO DAS
ÁREAS PERIFÉRICAS.
* CANALIZAR OS MGS MAS DEU-
XANDO OS MGS DISTANTES DAS
RESIDÊNCIAS

ONDE:

REFORMA () CONSTRUÇÃO SERVIÇOS/ATENDIMENTOS ()

PRIORIDADE Nº 03

- PORTALCIMENTO DOS SERVIÇOS
PSICOSOCIAL

ONDE:

REFORMA () CONSTRUÇÃO () SERVIÇOS/ATENDIMENTOS

MANAÍRA-PB, 27 de Março de 2023.



ESTADO DA PARAÍBA
PREFEITURA MUNICIPAL DE MANAÍRA

PROPOSTAS PARA ELABORAÇÃO DA LEI DE DIRETRIZES
ORÇAMENTÁRIAS (LDO) E DA LEI ORÇAMENTÁRIA ANUAL (LOA)
PARA O EXERCÍCIO DE 2024

Participe da Construção de uma MANAÍRA Melhor

Nome: Abelino Antas Miguel

Localidade/Comunidade: Manaíra - ZU

Idade: 46 Sexo: M (X) F ()

INDIQUE TRÊS OBRAS, SERVIÇOS OU AÇÕES QUE VOCÊ GOSTARIA QUE
FOSSEM REALIZADAS EM SUA COMUNIDADE:

PRIORIDADE Nº 01

Valorização de Categoria ACS e ACE.
- Melhorar a produtividade pelo menos em 30%.
- Paralelepípedos
- EPTs.

ONDE: Manaíra
REFORMA () CONSTRUÇÃO () SERVIÇOS/ATENDIMENTOS (X)

PRIORIDADE Nº 02

Espaço de convivência para melhor idade
(pessoas 60+), com terapias ocupacionais,
atividades físicas, acompanhamento psicoterapêutico, etc.

ONDE: no Barroco Manaíra
REFORMA () CONSTRUÇÃO (X) SERVIÇOS/ATENDIMENTOS (H)

PRIORIDADE Nº 03

Reativação do CAPS, para melhor atendi-
mento dos idosos (grande n. de idosos) que fazem uso de
psicofármacos, em depressão e tendências suicidas.

ONDE: Em Manaíra
REFORMA () CONSTRUÇÃO (X) SERVIÇOS/ATENDIMENTOS (H)

MANAÍRA-PB, 27 de Março de 2023.



ESTADO DA PARAÍBA
PREFEITURA MUNICIPAL DE MANAÍRA

PROPOSTAS PARA ELABORAÇÃO DA LEI DE DIRETRIZES
ORÇAMENTÁRIAS (LDO) E DA LEI ORÇAMENTÁRIA ANUAL (LOA)
PARA O EXERCÍCIO DE 2024

Participe da Construção de uma MANAÍRA Melhor

Nome: Maria Fecivânia Medeiros Pardo Miguel
Localidade/Comunidade: Manaíra
Idade: 50 Sexo: M () F ()

INDIQUE TRÊS OBRAS, SERVIÇOS OU AÇÕES QUE VOCÊ GOSTARIA QUE
FOSSEM REALIZADAS EM SUA COMUNIDADE:

PRIORIDADE Nº 01

Valorização dos Agentes de Saúde (ACS e ACE)
1º Maiores da Insalubridade de Agentes Comunitários de
saúde para 20% ACS e 40% ACE.
2º Auxílio Transporte para os Agentes da Zona Rural
3º Incentivo Adicional para a Categoria ACS e ACE.
ONDE: Manaíra
REFORMA () CONSTRUÇÃO () SERVIÇOS/ATENDIMENTOS ()

PRIORIDADE Nº 02

Construção / Reativação do CAPS (Centro de Atenção Psicossocial)
sem contar com a Grande demanda de pacientes, parentes de
acompanhamento diário dos serviços que um caps oferece.
ONDE: Manaíra
REFORMA () CONSTRUÇÃO () SERVIÇOS/ATENDIMENTOS ()

PRIORIDADE Nº 03

Ampliação da Oferta de Serviços pelo Serviço de Convivência
e Fortalecimento de Vínculos, com a ampliação de idade, estendida
de 6 anos que é a data de idade de Pop. 2ª Construção de um
espaço de Convivência para Crianças nos finais de semana (Espaço para Diversão).
ONDE: Manaíra / S.C.F.V.
REFORMA () CONSTRUÇÃO () SERVIÇOS/ATENDIMENTOS ()

MANAÍRA-PB, 27 de Março de 2023.



ESTADO DA PARAÍBA
PREFEITURA MUNICIPAL DE MANAÍRA

PROPOSTAS PARA ELABORAÇÃO DA LEI DE DIRETRIZES
ORÇAMENTÁRIAS (LDO) E DA LEI ORÇAMENTÁRIA ANUAL (LOA)
PARA O EXERCÍCIO DE 2024

Participe da Construção de uma MANAÍRA Melhor

Nome: Gláucia Selange Tauares Picato

Localidade/Comunidade: Manaíra

Idade: 43 anos Sexo: M (X) F ()

INDIQUE TRÊS OBRAS, SERVIÇOS OU AÇÕES QUE VOCÊ GOSTARIA QUE
FOSSEM REALIZADAS EM SUA COMUNIDADE:

PRIORIDADE Nº 01

Salvização dos Agentes Comunitários
Aumento da Insalubridade de ACS para 20%
Auxílio transporte para os Agentes da Zona Rural
Gratificação Adicional para a categoria ACS / ACE

ONDE: Manaíra

REFORMA () CONSTRUÇÃO () SERVIÇOS/ATENDIMENTOS (X)

PRIORIDADE Nº 02

Implantação ou melhoramento do cuidado com o idoso
Implantação de projetos voltados ao esporte feminino

ONDE: _____

REFORMA () CONSTRUÇÃO () SERVIÇOS/ATENDIMENTOS ()

PRIORIDADE Nº 03

Reativar o CAPS

ONDE: _____

REFORMA () CONSTRUÇÃO () SERVIÇOS/ATENDIMENTOS (X)

MANAÍRA-PB, 27 de Março de 2023.



ESTADO DA PARAÍBA
PREFEITURA MUNICIPAL DE MANAÍRA

PROPOSTAS PARA ELABORAÇÃO DA LEI DE DIRETRIZES
ORÇAMENTÁRIAS (LDO) E DA LEI ORÇAMENTÁRIA ANUAL (LOA)
PARA O EXERCÍCIO DE 2024

Participe da Construção de uma MANAÍRA Melhor

Nome: EMPAER

Localidade/Comunidade: Manaíra

Idade: _____ Sexo: M () F ()

INDIQUE TRÊS OBRAS, SERVIÇOS OU AÇÕES QUE VOCÊ GOSTARIA QUE
FOSSEM REALIZADAS EM SUA COMUNIDADE:

PRIORIDADE Nº 01

Vejam pareceres do CMDRS p/ plano Safio do município, entregue à Presidência desta casa.

ONDE: _____
 REFORMA () CONSTRUÇÃO () SERVIÇOS/ATENDIMENTOS ()

PRIORIDADE Nº 02

ONDE: _____
 REFORMA () CONSTRUÇÃO () SERVIÇOS/ATENDIMENTOS ()

PRIORIDADE Nº 03

ONDE: _____
 REFORMA () CONSTRUÇÃO () SERVIÇOS/ATENDIMENTOS ()

MANAÍRA-PB, 27 de Março de 2023.



ESTADO DA PARAÍBA
PREFEITURA MUNICIPAL DE MANAÍRA

PROPOSTAS PARA ELABORAÇÃO DA LEI DE DIRETRIZES
 ORÇAMENTÁRIAS (LDO) E DA LEI ORÇAMENTÁRIA ANUAL (LOA)
 PARA O EXERCÍCIO DE 2024

Participe da Construção de uma MANAÍRA Melhor

Nome: Glúcia Campos de Souza
 Localidade/Comunidade: Rua: Joana Barros (Barrocin)
 Idade: 32 Sexo: M () F (X)

INDIQUE TRÊS OBRAS, SERVIÇOS OU AÇÕES QUE VOCÊ GOSTARIA QUE
 FOSSEM REALIZADAS EM SUA COMUNIDADE:

PRIORIDADE Nº 01

Coleta de lixo duas vezes na semana

ONDE:
 REFORMA () CONSTRUÇÃO () SERVIÇOS/ATENDIMENTOS (X)

PRIORIDADE Nº 02

Policimento e segurança para o bairro

ONDE:
 REFORMA () CONSTRUÇÃO () SERVIÇOS/ATENDIMENTOS (X)

PRIORIDADE Nº 03

Proibição de animais (domésticos) soltos
 na rua.

ONDE:
 REFORMA () CONSTRUÇÃO () SERVIÇOS/ATENDIMENTOS (X)

MANAÍRA-PB, 27 de Março de 2023.



ESTADO DA PARAÍBA
PREFEITURA MUNICIPAL DE MANAÍRA

PROPOSTAS PARA ELABORAÇÃO DA LEI DE DIRETRIZES
ORÇAMENTÁRIAS (LDO) E DA LEI ORÇAMENTÁRIA ANUAL (LOA)
PARA O EXERCÍCIO DE 2024

Participe da Construção de uma MANAÍRA Melhor

Nome: Imbelina Teneslau dos Santos (Bezinha)

Localidade/Comunidade: Rua José Rosas

Idade: 66 anos Sexo: M () F (X)

INDIQUE TRÊS OBRAS, SERVIÇOS OU AÇÕES QUE VOCÊ GOSTARIA QUE
FOSSEM REALIZADAS EM SUA COMUNIDADE:

PRIORIDADE Nº 01

conserto do esgoto na rua acima citada, pesso encarecidamente, pois o asfalto está na um pouco estorçado, e as águas dos bueiros desequilibra todos para dentro do asfalto e das casas.

ONDE:

REFORMA ()

CONSTRUÇÃO ()

SERVIÇOS/ATENDIMENTOS (X)

PRIORIDADE Nº 02

ONDE:

REFORMA ()

CONSTRUÇÃO ()

SERVIÇOS/ATENDIMENTOS ()

PRIORIDADE Nº 03

ONDE:

REFORMA ()

CONSTRUÇÃO ()

SERVIÇOS/ATENDIMENTOS (X)

MANAÍRA-PB, 27 de Março de 2023.



ESTADO DA PARAÍBA
PREFEITURA MUNICIPAL DE MANAÍRA

PROPOSTAS PARA ELABORAÇÃO DA LEI DE DIRETRIZES
ORÇAMENTÁRIAS (LDO) E DA LEI ORÇAMENTÁRIA ANUAL (LOA)
PARA O EXERCÍCIO DE 2024

Participe da Construção de uma MANAÍRA Melhor

Nome: Ronilda Bruna Sousa
Localidade/Comunidade: Darrocão
Idade: 31 Sexo: M () F ()

INDIQUE TRÊS OBRAS, SERVIÇOS OU AÇÕES QUE VOCÊ GOSTARIA QUE
FOSSEM REALIZADAS EM SUA COMUNIDADE:

PRIORIDADE Nº 01

há a necessidade de mais
iluminação na entrada das ruas
do Casarão

ONDE: -
REFORMA () CONSTRUÇÃO () SERVIÇOS/ATENDIMENTOS ()

PRIORIDADE Nº 02

ONDE: _____
REFORMA () CONSTRUÇÃO () SERVIÇOS/ATENDIMENTOS ()

PRIORIDADE Nº 03

ONDE: _____
REFORMA () CONSTRUÇÃO () SERVIÇOS/ATENDIMENTOS ()

MANAÍRA-PB, 27 de Março de 2023.



ESTADO DA PARAÍBA
PREFEITURA MUNICIPAL DE MANAÍRA

PROPOSTAS PARA ELABORAÇÃO DA LEI DE DIRETRIZES
ORÇAMENTÁRIAS (LDO) E DA LEI ORÇAMENTÁRIA ANUAL (LOA)
PARA O EXERCÍCIO DE 2024

Participe da Construção de uma MANAÍRA Melhor

Nome: Edna Carneiro Alves Frazão
Localidade/Comunidade: Manaíra
Idade: 38 Sexo: M () F (X)

INDIQUE TRÊS OBRAS, SERVIÇOS OU AÇÕES QUE VOCÊ GOSTARIA QUE
FOSSEM REALIZADAS EM SUA COMUNIDADE:

PRIORIDADE Nº 01

Saúde.
O Centro de saúde aberto de início até
as 23:00 todos os dias.

ONDE: Centro de Saúde.
REFORMA () CONSTRUÇÃO () SERVIÇOS/ATENDIMENTOS (X)

PRIORIDADE Nº 02

Limpeza urbana.
Realização de pessoal e planos (a e b)
para a coleta de lixo.

ONDE: _____
REFORMA () CONSTRUÇÃO () SERVIÇOS/ATENDIMENTOS (X)

PRIORIDADE Nº 03

Segurança.
Cameras de monitoramento em pontos
estratégicos do município.

ONDE: _____
REFORMA () CONSTRUÇÃO () SERVIÇOS/ATENDIMENTOS (X)

MANAÍRA-PB, 27 de Março de 2023.



ESTADO DA PARAÍBA
PREFEITURA MUNICIPAL DE MANAÍRA

PROPOSTAS PARA ELABORAÇÃO DA LEI DE DIRETRIZES
ORÇAMENTÁRIAS (LDO) E DA LEI ORÇAMENTÁRIA ANUAL (LOA)
PARA O EXERCÍCIO DE 2024

Participe da Construção de uma MANAÍRA Melhor

Nome: Antônio Amos Feneira

Localidade/Comunidade: Bom Jesus

Idade: 39

Sexo: M F ()

INDIQUE TRÊS OBRAS, SERVIÇOS OU AÇÕES QUE VOCÊ GOSTARIA QUE
FOSSEM REALIZADAS EM SUA COMUNIDADE:

PRIORIDADE Nº 01

funcionamento do hospital 24 Hr.

ONDE: Centro de saúde de Manaíra
REFORMA () CONSTRUÇÃO () SERVIÇOS/ATENDIMENTOS

PRIORIDADE Nº 02

água encanada da fazenda até nossa
localidade.

ONDE: Sítio Bom Jesus
REFORMA () CONSTRUÇÃO () SERVIÇOS/ATENDIMENTOS

PRIORIDADE Nº 03

Iluminação completa até o portal

ONDE: _____
REFORMA () CONSTRUÇÃO () SERVIÇOS/ATENDIMENTOS

MANAÍRA-PB, 27 de Março de 2023.



ESTADO DA PARAÍBA
PREFEITURA MUNICIPAL DE MANAÍRA

PROPOSTAS PARA ELABORAÇÃO DA LEI DE DIRETRIZES
ORÇAMENTÁRIAS (LDO) E DA LEI ORÇAMENTÁRIA ANUAL (LOA)
PARA O EXERCÍCIO DE 2024

Participe da Construção de uma MANAÍRA Melhor

Nome: MARLEU DE ARAUJO FERRAZ JUNIOR

Localidade/Comunidade: RUA ANTONIO DE SOUZA BRASIL

Idade: 42 Sexo: M F ()

INDIQUE TRÊS OBRAS, SERVIÇOS OU AÇÕES QUE VOCÊ GOSTARIA QUE
FOSSEM REALIZADAS EM SUA COMUNIDADE:

PRIORIDADE Nº 01

ASPLTAMENTO DA RUA ANTONIO DE SOUZA BRASIL

ONDE: _____

REFORMA () CONSTRUÇÃO SERVIÇOS/ATENDIMENTOS ()

PRIORIDADE Nº 02

COLÉTA DE LIXO A CADA 02 DIAS

ONDE: _____

REFORMA () CONSTRUÇÃO () SERVIÇOS/ATENDIMENTOS

PRIORIDADE Nº 03

ORDINAÇÃO COMUNITÁRIA

ONDE: _____

REFORMA () CONSTRUÇÃO () SERVIÇOS/ATENDIMENTOS

MANAÍRA-PB, 27 de Março de 2023.



ESTADO DA PARAÍBA
PREFEITURA MUNICIPAL DE MANAÍRA

PROPOSTAS PARA ELABORAÇÃO DA LEI DE DIRETRIZES
ORÇAMENTÁRIAS (LDO) E DA LEI ORÇAMENTÁRIA ANUAL (LOA)
PARA O EXERCÍCIO DE 2024

Participe da Construção de uma MANAÍRA Melhor

Nome: Dyaci Francisco de Sousa
Localidade/Comunidade: Manaíra Constantino
Idade: 61 Sexo: M F ()

INDIQUE TRÊS OBRAS, SERVIÇOS OU AÇÕES QUE VOCÊ GOSTARIA QUE
FOSSEM REALIZADAS EM SUA COMUNIDADE:

PRIORIDADE Nº 01

Construir um matadouro público

ONDE:

REFORMA ()

CONSTRUÇÃO

SERVIÇOS/ATENDIMENTOS ()

PRIORIDADE Nº 02

Reformar a Lagoa

ONDE:

REFORMA

CONSTRUÇÃO ()

SERVIÇOS/ATENDIMENTOS ()

PRIORIDADE Nº 03

melhorar a limpeza pública

ONDE:

REFORMA ()

CONSTRUÇÃO ()

SERVIÇOS/ATENDIMENTOS

MANAÍRA-PB, 27 de Março de 2023.



ESTADO DA PARAÍBA
PREFEITURA MUNICIPAL DE MANAÍRA

PROPOSTAS PARA ELABORAÇÃO DA LEI DE DIRETRIZES
ORÇAMENTÁRIAS (LDO) E DA LEI ORÇAMENTÁRIA ANUAL (LOA)
PARA O EXERCÍCIO DE 2024

Participe da Construção de uma MANAÍRA Melhor

Nome: Manoel Virgulino Simão

Localidade/Comunidade: Manaíra

Idade: 47 Sexo: M () F ()

INDIQUE TRÊS OBRAS, SERVIÇOS OU AÇÕES QUE VOCÊ GOSTARIA QUE
FOSSEM REALIZADAS EM SUA COMUNIDADE:

PRIORIDADE Nº 01

REQUALIFICAÇÃO DA LOA e
ADJACÊNCIAS COMO ATRAÍDO TURÍSTICO

ONDE: centro
REFORMA () CONSTRUÇÃO () SERVIÇOS/ATENDIMENTOS ()

PRIORIDADE Nº 02

ÁREAS DE LAZER (PRAÇAS E
QUADRAS
NA ZONA RURAL)

ONDE: AREIAS, FORTALEZA, SALGADA, FONSECA, EMOS
REFORMA () CONSTRUÇÃO () SERVIÇOS/ATENDIMENTOS ()

PRIORIDADE Nº 03

ABASTECIMENTO D'ÁGUA NAS
COMUNIDADES RURAIS
(Pecas, Areias, Abastecimento
SINGEL)

ONDE: FONSECA, AREIAS, TRAVESSIA, SALGADA
REFORMA () CONSTRUÇÃO () SERVIÇOS/ATENDIMENTOS ()

MANAÍRA-PB, 27 de Março de 2023.



ESTADO DA PARAÍBA
PREFEITURA MUNICIPAL DE MANAÍRA

PROPOSTAS PARA ELABORAÇÃO DA LEI DE DIRETRIZES
ORÇAMENTÁRIAS (LDO) E DA LEI ORÇAMENTÁRIA ANUAL (LOA)
PARA O EXERCÍCIO DE 2024

Participe da Construção de uma MANAÍRA Melhor

Nome: JOSÉ DA SILVA BARROZO

Localidade/Comunidade: _____

Idade: 41 Sexo: M (X) F ()

INDIQUE TRÊS OBRAS, SERVIÇOS OU AÇÕES QUE VOCÊ GOSTARIA QUE
FOSSEM REALIZADAS EM SUA COMUNIDADE:

PRIORIDADE Nº 01

APRENSÃO E ACOlhIME DE NI MAIS SOLTO
CÃES

ONDE: R. F. ANTAS DINIZ E C. ANTAS DINIZ
REFORMA () CONSTRUÇÃO () SERVIÇOS/ATENDIMENTOS (X)

PRIORIDADE Nº 02

MAIS ILUMINAÇÃO PORQUE TEM
MAIS AINDA TA COM POUCA ESCURO

ONDE: R. F. ANTA DINIZ
REFORMA (X) CONSTRUÇÃO () SERVIÇOS/ATENDIMENTOS ()

PRIORIDADE Nº 03

REPARO DE CALÇAMENTO IRREGULAR
BORÇOS E REBAIXADO MARGA

ONDE: R. F. ANTAS DINIZ
REFORMA (X) CONSTRUÇÃO () SERVIÇOS/ATENDIMENTOS ()

MANAÍRA-PB, 27 de Março de 2023.



ESTADO DA PARAÍBA
PREFEITURA MUNICIPAL DE MANAÍRA

PROPOSTAS PARA ELABORAÇÃO DA LEI DE DIRETRIZES
ORÇAMENTÁRIAS (LDO) E DA LEI ORÇAMENTÁRIA ANUAL (LOA)
PARA O EXERCÍCIO DE 2024

Participe da Construção de uma MANAÍRA Melhor

Nome: Sirley Pereira Virgulino

Localidade/Comunidade: Rua: Luis Ferreira Balêlo

Idade: 40

Sexo: M () F (X)

INDIQUE TRÊS OBRAS, SERVIÇOS OU AÇÕES QUE VOCÊ GOSTARIA QUE
FOSSEM REALIZADAS EM SUA COMUNIDADE:

PRIORIDADE Nº 01

A reforma do cartão postal da nossa
querida cidade "Loaga".

ONDE:

REFORMA (X)

CONSTRUÇÃO ()

SERVIÇOS/ATENDIMENTOS ()

PRIORIDADE Nº 02

Implantação do protocolo de manchester no
centro de Saúde de Manaíra.

ONDE:

REFORMA ()

CONSTRUÇÃO ()

SERVIÇOS/ATENDIMENTOS (X)

PRIORIDADE Nº 03

ONDE:

REFORMA ()

CONSTRUÇÃO ()

SERVIÇOS/ATENDIMENTOS ()

MANAÍRA-PB, 27 de Março de 2023.



ESTADO DA PARAÍBA
PREFEITURA MUNICIPAL DE MANAÍRA

PROPOSTAS PARA ELABORAÇÃO DA LEI DE DIRETRIZES
ORÇAMENTÁRIAS (LDO) E DA LEI ORÇAMENTÁRIA ANUAL (LOA)
PARA O EXERCÍCIO DE 2024

Participe da Construção de uma MANAÍRA Melhor

Nome: MARCONDE DIVIZ SIMÃO

Localidade/Comunidade: MANAÍRA

Idade: _____ Sexo: M (X) F ()

INDIQUE TRÊS OBRAS, SERVIÇOS OU AÇÕES QUE VOCÊ GOSTARIA QUE
FOSSEM REALIZADAS EM SUA COMUNIDADE:

PRIORIDADE Nº 01

PRAÇA

NA RUA: CICENO SOARES BARBOSA

ONDE:

REFORMA ()

CONSTRUÇÃO (X)

SERVIÇOS/ATENDIMENTOS ()

PRIORIDADE Nº 02

BOM JESUS POÇOS ANTESIADO

ONDE:

REFORMA ()

CONSTRUÇÃO (X)

SERVIÇOS/ATENDIMENTOS ()

PRIORIDADE Nº 03

SERNA VENDE

AQUÍDE

ONDE:

REFORMA ()

CONSTRUÇÃO (X)

SERVIÇOS/ATENDIMENTOS ()

MANAÍRA-PB, 27 de Março de 2023.



ESTADO DA PARAÍBA
PREFEITURA MUNICIPAL DE MANAÍRA

PROPOSTAS PARA ELABORAÇÃO DA LEI DE DIRETRIZES
ORÇAMENTÁRIAS (LDO) E DA LEI ORÇAMENTÁRIA ANUAL (LOA)
PARA O EXERCÍCIO DE 2024

Participe da Construção de uma MANAÍRA Melhor

Nome: DAMIÃO MAGALHÃES LOPES

Localidade/Comunidade: BAIRRO DOS ANJOS

Idade: 34 Sexo: M () F ()

INDIQUE TRÊS OBRAS, SERVIÇOS OU AÇÕES QUE VOCÊ GOSTARIA QUE
FOSSEM REALIZADAS EM SUA COMUNIDADE:

PRIORIDADE Nº 01

REALIZAÇÃO DO BARRIO DOS ANJOS
COLHEITA DO LIXO DO BARRIO DOS ANJOS
ILUMINAÇÃO DAS LÂMPADAS DO BARRIO DOS ANJOS

ONDE:
REFORMA () CONSTRUÇÃO () SERVIÇOS/ATENDIMENTOS ()

PRIORIDADE Nº 02

REALIZAÇÃO DO BARRIO DOS ANJOS

ONDE:
REFORMA () CONSTRUÇÃO () SERVIÇOS/ATENDIMENTOS ()

PRIORIDADE Nº 03

POSTO DE SAÚDE

ONDE:
REFORMA () CONSTRUÇÃO () SERVIÇOS/ATENDIMENTOS ()

MANAÍRA-PB, 27 de Março de 2023.



ESTADO DA PARAÍBA
PREFEITURA MUNICIPAL DE MANAÍRA

PROPOSTAS PARA ELABORAÇÃO DA LEI DE DIRETRIZES
ORÇAMENTÁRIAS (LDO) E DA LEI ORÇAMENTÁRIA ANUAL (LOA)
PARA O EXERCÍCIO DE 2024

Participe da Construção de uma MANAÍRA Melhor

Nome: Faden A. Alves Kahlilo
Localidade/Comunidade: A. José Francisco Regueira
Idade: 42 Sexo: M () F ()

INDIQUE TRÊS OBRAS, SERVIÇOS OU AÇÕES QUE VOCÊ GOSTARIA QUE
FOSSEM REALIZADAS EM SUA COMUNIDADE:

PRIORIDADE Nº 01

Aquisição de mais carros p/
atender ainda mais a demanda
da população

ONDE:

REFORMA () CONSTRUÇÃO () SERVIÇOS/ATENDIMENTOS ()

PRIORIDADE Nº 02

Aquisição de Retroscavadeiras e
lucambos p/ melhorar as estradas
do município e ajudar os
Agricultores

ONDE:

REFORMA () CONSTRUÇÃO () SERVIÇOS/ATENDIMENTOS ()

PRIORIDADE Nº 03

Aquisição de pelo menos 2 carros
boletares de lixo

ONDE:

REFORMA () CONSTRUÇÃO () SERVIÇOS/ATENDIMENTOS ()

MANAÍRA-PB, 27 de Março de 2023.



ESTADO DA PARAÍBA
PREFEITURA MUNICIPAL DE MANAÍRA

PROPOSTAS PARA ELABORAÇÃO DA LEI DE DIRETRIZES
ORÇAMENTÁRIAS (LDO) E DA LEI ORÇAMENTÁRIA ANUAL (LOA)
PARA O EXERCÍCIO DE 2024

Participe da Construção de uma MANAÍRA Melhor

Nome: HERÍCO G. S. ZABELO

Localidade/Comunidade: RUA: MONSENHOR S. ZABELO

Idade: _____ Sexo: M (X) F ()

INDIQUE TRÊS OBRAS, SERVIÇOS OU AÇÕES QUE VOCÊ GOSTARIA QUE
FOSSEM REALIZADAS EM SUA COMUNIDADE:

PRIORIDADE Nº 01

CONSTRUÇÃO PRAÇA DA RUA NOVA
(RUA: MONSENHOR SESASIANO ZABELO)

ONDE: _____

REFORMA () CONSTRUÇÃO (X) SERVIÇOS/ATENDIMENTOS ()

PRIORIDADE Nº 02

CONSTRUÇÃO PRAÇA AO ZEDOR DA
LAGOA (ILUMINAÇÃO EM LED, PASSARELA ETC)

ONDE: _____

REFORMA () CONSTRUÇÃO (X) SERVIÇOS/ATENDIMENTOS ()

PRIORIDADE Nº 03

ILUMINAÇÃO COM POSTES (LED)
EM TODAS SAÍDAS DA CIDADE.
(ATÉ 600 METROS DEPOIS DOS PORTAIS)

ONDE: _____

REFORMA () CONSTRUÇÃO () SERVIÇOS/ATENDIMENTOS ()

MANAÍRA-PB, 27 de Março de 2023.



SOTERO CONTABILIDADE - CENTRO DE SERVIÇOS CONTÁBEIS JANUSA SOTERO LTDA
<contato@soterocontabilidade.com.br>

Fwd: Questionário para elaboração da LDO 2024 E LOA 2024 [MANAIRA/PB] [#6]

1 mensagem

Ascom Manaíra <ascom@manaira.pb.gov.br>
Para: contato@soterocontabilidade.com.br

8 de abril de 2023 às 12:14

----- Forwarded message -----

De: **QUESTIONÁRIO LDO 2024** <no-reply@siteeasyweb.com.br>

Date: seg., 27 de mar. de 2023 às 15:51

Subject: Questionário para elaboração da LDO 2024 E LOA 2024 [MANAIRA/PB] [#6]

To: <ascom@manaira.pb.gov.br>

ORIENTAÇÃO SEXUAL	MASCULINO
ESCOLARIDADE	Superior completo
FAIXA ETÁRIA	16 a 29 anos
ONDE RESIDE	ZONA URBANA
NOME	Valter
CELULAR	(083)99651-5188
QUAIS ÁREAS ESPECÍFICAS DA ADMINISTRAÇÃO PODEM MELHORAR? Escolha 1 (um) opção das seguintes áreas abaixo.	
EDUCAÇÃO	Cursos profissionalizantes
SAÚDE	CENTRO DE ESPECIALIDADES
DESENVOLVIMENTO SOCIAL	SERVIÇOS SOCIOASSISTENCIAIS
CULTURA	OFICINAS DE FORMAÇÃO
TURISMO E ESPORTES	FORTALECIMENTO DE AÇÕES VOLTADAS AO TURISMO
DESENVOLVIMENTO ECONÔMICO	AÇÕES DE EMPREENDEDORISMO
AGRICULTURA	ASSISTÊNCIA AO PRODUTOR RURAL
TRANSPORTE E TRÂNSITO	Aquisição de Van para saúde TFD
INFRAESTRUTURA E SERVIÇOS PÚBLICOS	PROJETOS DE PAVIMENTAÇÃO DE RUAS
MEIO AMBIENTE	INCENTIVO AO PLANTIO DE ÁRVORES



SOTERO CONTABILIDADE - CENTRO DE SERVIÇOS CONTÁBEIS JANUSA SOTERO LTDA
<contato@soterocontabilidade.com.br>

Fwd: Questionário para elaboração da LDO 2024 E LOA 2024 [MANAIRA/PB] [#1]

1 mensagem

Ascom Manaira <ascom@manaira.pb.gov.br>
Para: contato@soterocontabilidade.com.br

8 de abril de 2023 às 12:13

----- Forwarded message -----

De: **QUESTIONÁRIO LDO 2024** <no-reply@siteeasyweb.com.br>

Date: qui., 23 de mar. de 2023 às 17:32

Subject: Questionário para elaboração da LDO 2024 E LOA 2024 [MANAIRA/PB] [#1]

To: <ascom@manaira.pb.gov.br>

ORIENTAÇÃO SEXUAL	MASCULINO
ESCOLARIDADE	Médio completo
FAIXA ETÁRIA	30 a 39
ONDE RESIDE	ZONA URBANA
NOME	Roger Fonte Antas
CELULAR	(083)99946-0867

Deixe aqui sua sugestão de ações que julgue ser prioritária para a administração pública municipal execute em 2024 na sua RUA ou COMUNIDADE

Investir na aquisição de um novo caminhão compactador, disponibilizando no mínimo dois equipamentos desse para que o sistema de coleta de resíduos sólidos possa ter mais eficiência.

QUAIS ÁREAS ESPECÍFICAS DA ADMINISTRAÇÃO PODEM MELHORAR?

Escolha 1 (um) opção das seguintes áreas abaixo.

EDUCAÇÃO	EDUCAÇÃO ESPECIAL
SAÚDE	CONSULTAS E EXAMES ESPECIALIZADOS
DESENVOLVIMENTO SOCIAL	SERVIÇOS SOCIOASSISTENCIAIS
CULTURA	OFICINAS DE FORMAÇÃO
TURISMO E ESPORTES	FORTELECIMENTO DE AÇÕES VOLTADAS AO TURISMO
DESENVOLVIMENTO ECONÔMICO	PROJETOS DE INCENTIVO A INDÚSTRIA E AO COMÉRCIO
AGRICULTURA	ESTRADAS VICINAIS
TRANSPORTE E TRÂNSITO	AÇÕES EDUCATIVAS E DE CONSCIENTIZAÇÃO SOBRE O TRÂNSITO
INFRAESTRUTURA E SERVIÇOS PÚBLICOS	SANEAMENTO BÁSICO
MEIO AMBIENTE	EDUCAÇÃO AMBIENTAL



SOTERO CONTABILIDADE - CENTRO DE SERVIÇOS CONTÁBEIS JANUSA SOTERO LTDA
<contato@soterocontabilidade.com.br>

Fwd: Questionário para elaboração da LDO 2024 E LOA 2024 [MANAIRA/PB] [#9]

1 mensagem

Ascom Manaíra <ascom@manaira.pb.gov.br>
Para: contato@soterocontabilidade.com.br

8 de abril de 2023 às 12:14

Forwarded message

De: **QUESTIONÁRIO LDO 2024** <no-reply@siteeasyweb.com.br>

Date: qua., 29 de mar. de 2023 às 07:42

Subject: Questionário para elaboração da LDO 2024 E LOA 2024 [MANAIRA/PB] [#9]

To: <ascom@manaira.pb.gov.br>

ORIENTAÇÃO SEXUAL	MASCULINO
ESCOLARIDADE	Médio completo
FAIXA ETÁRIA	40 a 49
ONDE RESIDE	ZONA URBANA
NOME	Luis Alberto Alves Cosme
E-MAIL	Luiscosme093@gmail.com
CELULAR	(083)98140-0319

Deixe aqui sua sugestão de ações que julgue ser prioritária para a administração pública municipal execute em 2024 na sua RUA ou COMUNIDADE

Aumentar o número de veículos coletores de lixo da cidade e também de garis e também designar uma pessoa pra cuidar especificamente das praças da cidade.

QUAIS ÁREAS ESPECÍFICAS DA ADMINISTRAÇÃO PODEM MELHORAR?

Escolha 1 (um) opção das seguintes áreas abaixo.

EDUCAÇÃO	EDUCAÇÃO ESPECIAL
SAÚDE	ASSISTÊNCIA FARMACÊUTICA
DESENVOLVIMENTO SOCIAL	ENFRENTAMENTO À EXTREMA POBREZA
CULTURA	MAIOR VALORIZAÇÃO DO PATRIMÔNIO CULTURAL E ARTISTAS LOCAIS
TURISMO E ESPORTES	FORTELECIMENTO DE AÇÕES VOLTADAS AO TURISMO
DESENVOLVIMENTO ECONÔMICO	CASAS POPULARES
AGRICULTURA	INFRAESTRUTURA RURAL
TRANSPORTE E TRÂNSITO	AÇÕES EDUCATIVAS E DE CONSCIENTIZAÇÃO SOBRE O TRÂNSITO
INFRAESTRUTURA E SERVIÇOS PÚBLICOS	RECUPERAÇÃO DE CALÇAMENTOS
MEIO AMBIENTE	AÇÕES DE INCENTIVO A REALIZAÇÃO DE COLETA SELETIVA



SOTERO CONTABILIDADE - CENTRO DE SERVIÇOS CONTÁBEIS JANUSA SOTERO LTDA
<contato@soterocontabilidade.com.br>

Fwd: Questionário para elaboração da LDO 2024 E LOA 2024 [MANAIRA/PB] [#3]

1 mensagem

Ascom Manaíra <ascom@manaira.pb.gov.br>
Para: contato@soterocontabilidade.com.br

8 de abril de 2023 às 12:14

----- Forwarded message -----

De: **QUESTIONÁRIO LDO 2024** <no-reply@siteeasyweb.com.br>

Date: sáb., 25 de mar. de 2023 às 11:13

Subject: Questionário para elaboração da LDO 2024 E LOA 2024 [MANAIRA/PB] [#3]

To: <ascom@manaira.pb.gov.br>

ORIENTAÇÃO SEXUAL	MASCULINO
ESCOLARIDADE	Médio completo
FAIXA ETÁRIA	40 a 49
ONDE RESIDE	ZONA URBANA
NOME	josefa barbosa da silva
E-MAIL	barbosajosefa65@gmail.com
CELULAR	(083)99841-1847
QUAIS ÁREAS ESPECÍFICAS DA ADMINISTRAÇÃO PODEM MELHORAR?	
Escolha 1 (um) opção das seguintes áreas abaixo.	
EDUCAÇÃO	ENSINO FUNDAMENTAL
SAÚDE	CONSULTAS E EXAMES ESPECIALIZADOS
DESENVOLVIMENTO SOCIAL	ENFRENTAMENTO À EXTREMA POBREZA
CULTURA	EVENTOS
TURISMO E ESPORTES	FORTELECIMENTO DE AÇÕES VOLTADAS AO TURISMO
DESENVOLVIMENTO ECONÔMICO	PROJETOS DE INCENTIVO A INDÚSTRIA E AO COMÉRCIO
AGRICULTURA	ASSISTÊNCIA AO PRODUTOR RURAL
TRANSPORTE E TRÂNSITO	TRANSPORTE PÚBLICO
INFRAESTRUTURA E SERVIÇOS PÚBLICOS	SANEAMENTO BÁSICO
MEIO AMBIENTE	AÇÕES DE INCENTIVO A REALIZAÇÃO DE COLETA SELETIVA



SOTERO CONTABILIDADE - CENTRO DE SERVIÇOS CONTÁBEIS JANUSA SOTERO LTDA
<contato@soterocontabilidade.com.br>

Fwd: Questionário para elaboração da LDO 2024 E LOA 2024 [MANAIRA/PB] [#8]

1 mensagem

Ascom Manaíra <ascom@manaira.pb.gov.br>

Para: contato@soterocontabilidade.com.br

8 de abril de 2023 às 12:14

Forwarded message

De: QUESTIONÁRIO LDO 2024 <no-reply@siteeasyweb.com.br>

Date: seg., 27 de mar. de 2023 às 17:23

Subject: Questionário para elaboração da LDO 2024 E LOA 2024 [MANAIRA/PB] [#8]

To: <ascom@manaira.pb.gov.br>

ORIENTAÇÃO SEXUAL	FEMININO
ESCOLARIDADE	Superior completo
FAIXA ETÁRIA	40 a 49
ONDE RESIDE	ZONA RURAL
NOME	Gizélia da Silva Fonseca
E-MAIL	gizeliafonseca90@gmail.com
CELULAR	(087)98167-1594
QUAIS ÁREAS ESPECÍFICAS DA ADMINISTRAÇÃO PODEM MELHORAR? Escolha 1 (um) opção das seguintes áreas abaixo.	
EDUCAÇÃO	ENSINO FUNDAMENTAL
SAÚDE	CONSULTAS E EXAMES ESPECIALIZADOS
DESENVOLVIMENTO SOCIAL	SERVIÇOS SOCIOASSISTENCIAIS
CULTURA	OFICINAS DE FORMAÇÃO
TURISMO E ESPORTES	ESTÍMULO A REALIZAÇÃO DE PROJETOS
DESENVOLVIMENTO ECONÔMICO	FOMENTO À PESQUISA E INOVAÇÃO
AGRICULTURA	INFRAESTRUTURA RURAL
TRANSPORTE E TRÂNSITO	TRANSPORTE PÚBLICO
INFRAESTRUTURA E SERVIÇOS PÚBLICOS	PROJETOS DE REFORMA
MEIO AMBIENTE	INCENTIVO AO PLANTIO DE ÁRVORES

<https://mail.google.com/mail/u/0/?ik=ab446aa4f0&view=pt&search=all&permthid=thread-f:1762621544285781326%7Cmsg-f:1762621544285781...> 1/1



Gmail

SOTERO CONTABILIDADE - CENTRO DE SERVIÇOS CONTÁBEIS JANUSA SOTERO LTDA
<contato@soterocontabilidade.com.br>
Fwd: Questionário para elaboração da LDO 2024 E LOA 2024 [MANAIRA/PB] [#4]

1 mensagem

Ascom Manaíra <ascom@manaira.pb.gov.br>
 Para: contato@soterocontabilidade.com.br

8 de abril de 2023 às 12:14

----- Forwarded message -----

De: **QUESTIONÁRIO LDO 2024** <no-reply@siteeasyweb.com.br>

Date: seg., 27 de mar. de 2023 às 15:09

Subject: Questionário para elaboração da LDO 2024 E LOA 2024 [MANAIRA/PB] [#4]

To: <ascom@manaira.pb.gov.br>

ORIENTAÇÃO SEXUAL	MASCULINO
ESCOLARIDADE	Superior incompleto
FAIXA ETÁRIA	40 a 49
ONDE RESIDE	ZONA RURAL
NOME	Francisco jucier Guabiraba Barbosa
E-MAIL	Ticoceica@hotmail.com
CELULAR	(083)99604-7540
QUAIS ÁREAS ESPECÍFICAS DA ADMINISTRAÇÃO PODEM MELHORAR? Escolha 1 (um) opção das seguintes áreas abaixo.	
EDUCAÇÃO	EDUCAÇÃO DE JOVENS E ADULTOS - EJA
SAÚDE	VIGILÂNCIA EM SAÚDE
DESENVOLVIMENTO SOCIAL	ACESSIBILIDADE À PESSOA COM DEFICIÊNCIA
CULTURA	MAIOR VALORIZAÇÃO DO PATRIMÔNIO CULTURAL E ARTISTAS LOCAIS
TURISMO E ESPORTES	COMPETIÇÕES ESPORTIVAS
DESENVOLVIMENTO ECONÔMICO	AÇÕES DE EMPREENDEDORISMO
AGRICULTURA	ASSISTÊNCIA AO PRODUTOR RURAL
TRANSPORTE E TRÂNSITO	TRANSPORTE PÚBLICO
INFRAESTRUTURA E SERVIÇOS PÚBLICOS	SANEAMENTO BÁSICO
MEIO AMBIENTE	AÇÕES DE INCENTIVO A REALIZAÇÃO DE COLETA SELETIVA



SOTERO CONTABILIDADE - CENTRO DE SERVIÇOS CONTÁBEIS JANUSA SOTERO LTDA
<contato@soterocontabilidade.com.br>

Fwd: Questionário para elaboração da LDO 2024 E LOA 2024 [MANAIRA/PB] [#5]

1 mensagem

Ascom Manaíra <ascom@manaira.pb.gov.br>
Para: contato@soterocontabilidade.com.br

8 de abril de 2023 às 12:14

----- Forwarded message -----

De: **QUESTIONÁRIO LDO 2024** <no-reply@siteeasyweb.com.br>

Date: seg., 27 de mar. de 2023 às 15:42

Subject: Questionário para elaboração da LDO 2024 E LOA 2024 [MANAIRA/PB] [#5]

To: <ascom@manaira.pb.gov.br>

ORIENTAÇÃO SEXUAL	MASCULINO
ESCOLARIDADE	Fundamental completo
FAIXA ETÁRIA	30 a 39
ONDE RESIDE	ZONA URBANA
NOME	Cideclercio Delfino Carneiro
E-MAIL	cideclercio@gmail.com
CELULAR	(083)98161-9333
QUAIS ÁREAS ESPECÍFICAS DA ADMINISTRAÇÃO PODEM MELHORAR? Escolha 1 (um) opção das seguintes áreas abaixo.	
EDUCAÇÃO	EDUCAÇÃO ESPECIAL
SAÚDE	CONSULTAS E EXAMES ESPECIALIZADOS
DESENVOLVIMENTO SOCIAL	ENFRENTAMENTO À EXTREMA POBREZA
CULTURA	MAIOR VALORIZAÇÃO DO PATRIMÔNIO CULTURAL E ARTISTAS LOCAIS
TURISMO E ESPORTES	ATIVIDADES COMPLEMENTARES
DESENVOLVIMENTO ECONÔMICO	CURSOS DE QUALIFICAÇÃO
AGRICULTURA	ESTRADAS VICINAIS
TRANSPORTE E TRÂNSITO	AÇÕES EDUCATIVAS E DE CONSCIENTIZAÇÃO SOBRE O TRÂNSITO
INFRAESTRUTURA E SERVIÇOS PÚBLICOS	SANEAMENTO BÁSICO
MEIO AMBIENTE	AÇÕES DE INCENTIVO A REALIZAÇÃO DE COLETA SELETIVA



SOTERO CONTABILIDADE - CENTRO DE SERVIÇOS CONTÁBEIS JANUSA SOTERO LTDA
<contato@soterocontabilidade.com.br>

Fwd: Questionário para elaboração da LDO 2024 E LOA 2024 [MANAIRA/PB] [#7]

1 mensagem

Ascom Manaíra <ascom@manaira.pb.gov.br>
Para: contato@soterocontabilidade.com.br

8 de abril de 2023 às 12:14

----- Forwarded message -----

De: **QUESTIONÁRIO LDO 2024** <no-reply@siteeasyweb.com.br>

Date: seg., 27 de mar. de 2023 às 16:30

Subject: Questionário para elaboração da LDO 2024 E LOA 2024 [MANAIRA/PB] [#7]

To: <ascom@manaira.pb.gov.br>

ORIENTAÇÃO SEXUAL	MASCULINO
ESCOLARIDADE	Superior completo
FAIXA ETÁRIA	30 a 39
ONDE RESIDE	ZONA URBANA
NOME	José Vagner Delmiro Nogueira
E-MAIL	vagnerdelmiro87@gmail.com
CELULAR	(083)99605-0363

Deixe aqui sua sugestão de ações que julgue ser prioritária para a administração pública municipal execute em 2024 na sua RUA ou COMUNIDADE

Investir em projetos de incentivo ao empreendedorismo, com cursos de formação para famílias de baixa. Investir nos atrativos de potencial turístico da cidade, melhorar a pavimentação de ruas e avenidas, criar ou procurar parceria para implantar o programa jovem aprendiz no município, colocar um ônibus escolar para circular entre os estabelecimentos escolares levando os alunos da zona urbana com um monitor auxiliando as crianças especiais, estimular a cultura e festas tradicionais da cidade e das comunidades rurais. Colocar lixeiras na praça da lagoa, reformar os portais de entrada da cidade, possibilitar melhor acesso as consultas especializadas no serviço de saúde.

QUAIS ÁREAS ESPECÍFICAS DA ADMINISTRAÇÃO PODEM MELHORAR?

Escolha 1 (um) opção das seguintes áreas abaixo.

EDUCAÇÃO	Convocação de concursados além das vagas do edital, visto a grande necessidade de servidores.
SAÚDE	CENTRO DE ESPECIALIDADES
DESENVOLVIMENTO SOCIAL	Cursos de empreendedorismo para famílias em geral.
CULTURA	MAIOR VALORIZAÇÃO DO PATRIMÔNIO CULTURAL E ARTISTAS LOCAIS
TURISMO E ESPORTES	FORTELECIMENTO DE AÇÕES VOLTADAS AO TURISMO
DESENVOLVIMENTO ECONÔMICO	AÇÕES DE EMPREENDEDORISMO
AGRICULTURA	TECNOLOGIA E PESQUISA
TRANSPORTE E TRÂNSITO	TRANSPORTE PÚBLICO
INFRAESTRUTURA E SERVIÇOS PÚBLICOS	SANEAMENTO BÁSICO
MEIO AMBIENTE	AÇÕES DE INCENTIVO A REALIZAÇÃO DE COLETA SELETIVA

















Cód. Receita	Descrição da Receita	2024	
		PPA	Orçamento
Criação			
1.0.0.0.0.0.0.00	Receitas Correntes.		6.081.633
1.1.0.0.0.0.0.00	Impostos, Taxas e Contribuições de Melhoria		863.460
1.1.1.0.0.0.0.00	IMPOSTOS		856.710
1.1.1.2.00.0.0.00	Impostos sobre o Patrimônio		16.710
1.1.1.2.50.0.0.00	Imposto sobre a Propriedade Predial e Territorial Urbana		710
1.1.1.2.50.0.3.00	Imposto sobre a Propriedade Predial e Territorial Urbana - Dívida Ativa		500
1.1.1.2.50.0.4.00	Imposto sobre a Propriedade Predial e Territorial Urbana - Dívida Ativa - Multas e Juros de Mora da Dívida Ativa		210
1.1.1.2.53.0.0.00	Impostos sobre Transmissão Inter Vivos de Bens Imóveis e de Direitos Reais sobre Imóveis		16.000
1.1.1.2.53.0.1.00	Imposto Transmissão "Inter Vivos" de Bens Imóveis e de Direitos Reais Imóveis - ITBI		16.000
1.1.1.3.00.0.0.00	Impostos sobre a Renda e Proventos de Qualquer Natureza		840.000
1.1.1.3.03.0.0.00	Imposto sobre a Renda - Retido na Fonte		840.000
1.1.1.3.03.0.1.00	Imposto sobre a Renda - Retido na Fonte - Principal		840.000
1.1.2.0.00.0.0.00	Taxas		6.750
1.1.2.1.00.0.0.00	Taxas Pelo Exercício do Poder de Polícia		6.000
1.1.2.1.01.0.0.00	Taxas de Inspeção, Controle e Fiscalização		6.000
1.1.2.1.01.0.1.02	Taxa de Licença, Localização e Funcionamento		6.000
1.1.2.2.00.0.0.00	Taxas Pela Prestação de Serviços		750
1.1.2.2.01.0.0.00	Taxas pela Prestação de Serviços em Geral		750
1.1.2.2.01.0.1.01	Taxas pela Prestação de Serviços		750
1.3.0.0.00.0.0.00	RECEITA PATRIMONIAL		217.400
1.3.2.0.00.0.0.00	Valores Mobiliários		217.400
1.3.2.1.00.0.0.00	Juros e Correções Monetárias		217.400
1.3.2.1.01.0.0.00	Remuneração de Depósitos Bancários		217.400
1.3.2.1.01.0.1.04	Remuneração de Depósitos Bancários -BLOCO SAUDE INVESTIMENTO		5.000
1.3.2.1.01.0.1.06	Remuneração de Depósitos Bancários - FUNDEB		176.000
1.3.2.1.01.0.1.11	Remuneração de Depósitos Bancários -OUTROS/ESTADO		2.000
1.3.2.1.01.0.1.14	Remuneração de Depósitos Bancários - OUTROS/UNIAO		22.000
1.3.2.1.01.0.1.20	Remuneração de Depósitos Bancários -EDUCACAO MDE		500
1.3.2.1.01.0.1.22	Depósitos Bancários -BLOCO INVESTIMENTO-EMENDA BANCADA		500
1.3.2.1.01.0.1.23	Depósitos Bancários - BLOCO INVEST - EMENDA INDIVIDUAL		400
1.3.2.1.01.0.1.24	Depósitos Bancários - SAUDE FEDERAL - EMENDA INDIVIDUAL		500
1.3.2.1.01.0.1.25	Depósitos Bancários - OUTROS UNIAO-EMENDA INDIVIDUAL		500
1.3.2.1.01.0.1.26	Depósitos Bancários-OUTROS-UNIAO- EMENDA BANCADA		500
1.3.2.1.01.0.1.27	Depósitos Bancários - SAUDE FEDERAL - EMENDA BANCADA		500
1.3.2.1.01.0.1.28	Depósitos Bancários - FNAS-EMENDA INDIVIDUAL		500
1.3.2.1.01.0.1.29	Remuneração de Depósitos Bancários - PNAT		1.000
1.3.2.1.01.0.1.30	Remuneração de Depósitos Bancários -PDDE		500
1.3.2.1.01.0.1.31	Remuneração de Depósitos Bancários -PNAE		1.000
1.3.2.1.01.0.1.32	Remuneração de Depósitos Bancários - PISO ENFERMAGEM		3.000
1.3.2.1.01.0.1.33	Remuneração de Depósitos Bancários - EMENDA ESPECIAL		1.000
1.3.2.1.01.0.1.34	Depósitos Bancários - Programas de Saúde – Repasse Fundo a Fundo - FES		1.000
1.3.2.1.01.0.1.35	Depósitos Bancários -EMENDA ESPECIAL INDIVIDUAL		1.000
1.7.0.0.00.0.0.00	TRANSFERÊNCIAS CORRENTES		4.976.273
1.7.1.0.00.0.0.00	Transferências da União e de suas Entidades		4.927.512
1.7.1.3.00.0.0.00	Transferências de Recursos do Sistema Único de Saúde – SUS		4.366.112
1.7.1.3.50.0.0.00	Transferências de Recursos do Sistema Único de Saúde – SUS – Repasses Fundo a Fundo - Bloco de Manutenção das Ações e Serviços Públicos de Saúde		4.366.112
1.7.1.3.50.1.1.02	Atenção Primária-EMENDA INDIVIDUAL		922.000
1.7.1.3.50.1.1.03	Incentivo Financeiro da APS - Capitação Ponderada		972.000
1.7.1.3.50.1.1.04	Polos de Academia da Saúde		38.000
1.7.1.3.50.1.1.09	Transf.Rec.Bloco Manut. Ações e Serv.Púb.de Saúde-COVID19		5.860
1.7.1.3.50.1.1.16	Programa de Informatização da APS		75.350
1.7.1.3.50.1.1.18	Transf. de Rec. do Bloco de Man.das Ações e Serv.Púb.de Saúde – Atenção Primária - Principal		29.302
	Incentivo para Ações Estratégicas		



Prefeitura Municipal de Manaíra

Secretaria de Finanças

Departamento de Contabilidade - Orçamento-Programa de 2024 - R\$ 1,00

Demonst. da Compatibilidade da Programação dos Orçamentos com os Objetivos e Metas

R\$ 1,00

Cód. Receita	Descrição da Receita	2024	
		PPA	Orçamento
Criação			
1.7.1.3.50.1.1.19			280.000
1.7.1.3.50.1.1.23	Programa Agentes Comunitários de Saúde - ACS		934.000
1.7.1.3.50.1.1.28	Atenção Primária - EMENDA BANCADA		265.000
1.7.1.3.50.2.1.00	Serviço de Atendimento Móvel de Urgência - SAMU 192 - Federal		276.000
1.7.1.3.50.2.1.01	Incremento Temporário ao Custeio dos Serviços de Assistência Hospitalar e Ambulatoria		100.000
1.7.1.3.50.2.1.02	MAC -Média e Alta Complexidade-EMENDA INDIVIDUAL		100.000
1.7.1.3.50.2.1.07	MAC- Atenção Especializada -EMENDA BANCADA		30.000
1.7.1.3.50.3.1.00	Piso de Vigilância Sanitária		12.600
1.7.1.3.50.3.1.01	Piso Fixo de Vigilância e Promoção em Saúde - PFVPS		53.000
1.7.1.3.50.3.1.04	Vigilância em Saúde - EMENDA INDIVIDUAL		20.000
1.7.1.3.50.3.1.07	Vigilância em Saúde - EMENDA BANCADA		20.000
1.7.1.3.50.4.1.00	Transferência Assistência Farmacêutica		82.000
1.7.1.3.50.5.1.01	Transf. de Rec. do Bloco de Man.das Ações e Serv.Púb.de Saúde – Gestão do SUS - P rincipal		22.000
1.7.1.3.50.5.1.02	Gestão do SUS -PISO ENFERMAGEM		129.000
1.7.1.5.00.0.0.00	Transferências de Recursos de Complementação da União ao Fundo de Manutenção e De senvolvimento da Educação Básica e de Valorização dos Profissionais da Educação – FU NDEB		172.000
1.7.1.5.52.0.0.00	Transferências de Recursos de Complementação da União ao Fundeb – VAAR		172.000
1.7.1.5.52.0.1.01	Transferências de Recursos de Complementação da União ao Fundeb – VAAR - Princip al		172.000
1.7.1.6.00.0.0.00	Transferências de Recursos do Fundo Nacional de Assistência Social – FNAS		353.000
1.7.1.6.50.0.0.00	Transferências de Recursos do Fundo Nacional de Assistência Social – FNAS		353.000
1.7.1.6.50.0.1.00	Programa Criança Feliz		182.000
1.7.1.6.50.0.1.05	Incremento Temporario ao Bloco da PSB para Acoes de Combate ao COVID-19		7.500
1.7.1.6.50.0.1.06	Transf. de Rec.do FNAS - EMENDA INDIVIDUAL		7.500
1.7.1.6.50.0.1.10	Piso Básico Fixo - CRAS - FNAS		80.000
1.7.1.6.50.0.1.11	Outras Transf. de Recursos do Fundo Nacional de Assistência Social – FNAS		55.000
1.7.1.6.50.0.1.12	Índice de Gestão Descentralizada -Programa Auxilio Brasil		13.000
1.7.1.6.50.0.1.17	Transf.de Recursos do FNAS -EMENDA BANCADA		8.000
1.7.1.7.00.0.0.00	Transferências de Convênios da União e de Suas Entidades		34.400
1.7.1.7.99.0.0.00	Outras Transferências de Convênios da União e de Suas Entidades		34.400
1.7.1.7.99.0.1.01	Outras Transf. Convênios da União- EMENDA ESPECIAL INDIVIDUAL		34.400
1.7.1.9.00.0.0.00	Outras Transferências de Recursos da União e de suas Entidades		2.000
1.7.1.9.58.0.0.00	Transferência Obrigatória Decorrente da Lei Complementar nº 176/2020		2.000
1.7.1.9.58.0.1.00	Transferência Obrigatória Decorrente da Lei Complementar nº 176/2020 - Principal		2.000
1.7.2.0.00.0.0.00	Transferências dos Estados e do Distrito Federal e de suas Entidades		48.761
1.7.2.1.00.0.0.00	Participação na Receita dos Estados e Distrito Federal		6.500
1.7.2.1.53.0.0.00	Cota-Parte da Contribuição de Intervenção no Domínio Econômico		6.500
1.7.2.1.53.0.1.00	Cota-Parte da Contribuição de Intervenção no Domínio Econômico – CIDE		6.500
1.7.2.4.00.0.0.00	Transferências de Convênios dos Estados e DF e de Suas Entidades		2.261
1.7.2.4.99.0.0.00	Outras Transferências de Convênios dos Estados e DF e de Suas Entidades		2.261
1.7.2.4.99.0.1.00	Outras Transferências de Convênios dos Estados e DF e de Suas Entidades - Principal		2.261
1.7.2.9.00.0.0.00	Outras Transferências dos Estados e Distrito Federal		40.000
1.7.2.9.51.0.0.00	Transferências de Estados destinadas à Assistência Social		40.000
1.7.2.9.51.0.1.01	Transferências de Estados destinadas à Assistência Social – Principal		40.000
1.9.0.0.00.0.0.00	OUTRAS RECEITAS CORRENTES		24.500
1.9.2.0.00.0.0.00	Indenizações, Restituições e Ressarcimentos		14.000
1.9.2.1.00.0.0.00	Indenizações		14.000
1.9.2.1.99.0.0.00	Outras Indenizações		14.000
1.9.2.1.99.0.1.00	Outras Indenizações - Principal		14.000
1.9.9.0.00.0.0.00	Demais Receitas Correntes		10.500
1.9.9.9.00.0.0.00	Outras Receitas Correntes		10.500
1.9.9.9.99.0.0.00	OUTRAS RECEITAS		10.500
1.9.9.9.99.3.1.01	Outras Receitas - Principal		10.500
2.0.0.0.00.0.0.00	Receitas de Capital		6.058.400



Cód. Receita	Descrição da Receita	2024	
		PPA	Orçamento
Criação			
2.4.0.0.00.0.0.00	Transferências de Capital		6.058.400
2.4.1.0.00.0.0.00	Transferências da União e de suas Entidades		5.883.298
2.4.1.1.00.0.0.00	Transferências de Recursos do Sistema Único de Saúde - SUS		55.998
2.4.1.1.51.0.0.00	Transferências de Recursos do Sistema Único de Saúde - SUS - Fundo a Fundo - Bloco de Estruturação da Rede de Serviços Públicos de Saúde		55.998
2.4.1.1.51.1.1.02	Estruturação Rede de Serv.Púb.Saúde - Atenção Primária -EMENDA INDIVIDUAL		4.000
2.4.1.1.51.1.1.03	Estruturação da Rede Serv.Púb.de Saúde - Atenção Primária - EMENDA BANCADA		16.832
2.4.1.1.51.2.1.02	Estruturação Rede de Serv.Púb.Saúde - MAC -EMENDA INDIVIDUAL		5.000
2.4.1.1.51.2.1.03	Estruturação da Rede Serv.Púb.de Saúde -MAC- EMENDA BANCADA		10.000
2.4.1.1.51.4.1.01	Transf.de Rec.do Bloco de Estrut.da Rede de Serv.Púb.de Saúde - Vigilância em Saúde		5.166
2.4.1.1.51.4.1.03	Estrut. Rede Serv.Púb.de Saúde-Vig.em Saúde- EMENDA BANCADA		10.000
2.4.1.1.51.4.1.04	Estrut.Redeserv.Púb.Saúde-Vig.em Saúde -EMENDA INDIVIDUAL		5.000
2.4.1.2.00.0.0.00	Transferências de Recursos do Fundo Nacional do Desenvolvimento da Educação – FND E		1.056.164
2.4.1.2.50.0.0.00	Transferências de Recursos Destinados a Programas de Educação		1.056.164
2.4.1.2.50.9.1.00	Outras transferências destinadas a Programas de Educação - Principal		1.056.164
2.4.1.4.00.0.0.00	Transferências de Convênios da União e de suas Entidades		4.771.136
2.4.1.4.50.0.0.00	Transferências de Convênios da União para o Sistema Único de Saúde – SUS		25.000
2.4.1.4.50.0.1.02	Transf.de Conv.da União para o SUS - EMENDA BANCADA		18.500
2.4.1.4.50.0.1.03	Transf.de Conv.da União para o SUS - EMENDA INDIVIDUAL		6.500
2.4.1.4.99.0.0.00	Outras Transferências de Convênios da União e de Suas Entidades		4.746.136
2.4.1.4.99.0.1.00	Outras Transferências de Convênios da União		1.489.136
2.4.1.4.99.0.1.14	Outras Transf.de Conv. da União -OUTROS UNIAO-EMENDA BANCADA		2.295.100
2.4.1.4.99.0.1.15	Outras Transf.de Conv.da União-OUTROS UNIAO-EMENDA INDIVIDUAL		850.000
2.4.1.4.99.0.1.16	Outras Transferências de Convênios da União - EMENDA ESPECIAL INDIVIDUAL		111.900
2.4.2.0.00.0.0.00	Transferências dos Estados e do Distrito Federal e de suas Entidades		175.102
2.4.2.2.00.0.0.00	Transferências de Convênios dos Estados e DF e de Suas Entidades		175.102
2.4.2.2.50.0.0.00	Transferências de Convênios dos Estados para o Sistema Único de Saúde – SUS		90.762
2.4.2.2.50.0.1.01	Convênios dos Estados para o Sistema Único de Saúde –EMENDA INDIVIDUAL		30.400
2.4.2.2.50.0.1.02	Convênios dos Estados para o Sistema Único de Saúde – SUS		60.362
2.4.2.2.99.0.0.00	Outras Transferências de Convênios dos Estados e DF e de Suas Entidades		84.340
2.4.2.2.99.0.1.00	Outras Transferências de Convênio dos Estados – Principal		84.340
9.0.0.0.00.0.0.00	Receitas Correntes.		260
9.7.0.0.00.0.0.00	Transferências Correntes		260
9.7.2.0.00.0.0.00	Transferências dos Estados e do Distrito Federal e de suas Entidades		260
9.7.2.1.00.0.0.00	Participação na Receita dos Estados e Distrito Federal		260
9.7.2.1.52.0.0.00	Cota-Parte do IPI - Municípios		260
9.7.2.1.52.0.1.02	DEDUÇÃO DO IPI - MUNICÍPIOS PARA FORMAÇÃO DO FUNDEB		260
Parcial do Tipo de Modificação:			12.139.773



Prefeitura Municipal de Manaíra

Secretaria de Finanças

Departamento de Contabilidade - Orçamento-Programa de 2024 - R\$ 1,00

Demonst. da Compatibilidade da Programação dos Orçamentos com os Objetivos e Metas

R\$ 1,00

Cód. Receita	Descrição da Receita	2024	
		PPA	Orçamento
Alteração			
1.0.0.0.0.0.0.00	Receitas Correntes.	33.267.333	41.050.807
1.1.0.0.0.0.0.0.00	Impostos, Taxas e Contribuições de Melhoria	214.183	420.500
1.1.1.0.0.0.0.0.00	IMPOSTOS	211.525	418.100
1.1.1.2.00.0.0.0.00	Impostos sobre o Patrimônio	4.679	24.000
1.1.1.2.50.0.0.0.00	Imposto sobre a Propriedade Predial e Territorial Urbana	4.679	24.000
1.1.1.2.50.0.1.0.00	Imposto sobre a Propriedade Predial e Territorial Urbana - IPTU	4.679	24.000
1.1.1.4.00.0.0.0.0.00	Impostos sobre a Produção e Circulação de Mercadorias e Serviços	206.846	394.100
1.1.1.4.51.0.0.0.0.00	Impostos sobre Serviços	206.846	394.100
1.1.1.4.51.1.1.0.00	ISS - SIMPLES NACIONAL	26.055	92.100
1.1.1.4.51.1.1.0.01	Imposto sobre Serviços de Qualquer Natureza - ISSQN - Principal	180.791	302.000
1.1.2.0.00.0.0.0.0.00	Taxas	2.658	2.400
1.1.2.1.00.0.0.0.0.00	Taxas Pelo Exercício do Poder de Polícia	1.595	400
1.1.2.1.01.0.0.0.0.00	Taxas de Inspeção, Controle e Fiscalização	1.595	400
1.1.2.1.01.0.1.0.0.00	Taxa de Utilização de Domínio Público	1.595	400
1.1.2.2.00.0.0.0.0.00	Taxas Pela Prestação de Serviços	1.063	2.000
1.1.2.2.01.0.0.0.0.00	Taxas pela Prestação de Serviços em Geral	1.063	2.000
1.1.2.2.01.0.1.0.0.00	Taxa de Serviços Administrativos	1.063	2.000
1.2.0.0.00.0.0.0.0.00	Contribuições	7.444	3.000
1.2.4.0.00.0.0.0.0.00	Contribuição para o Custeio do Serviço de Iluminação Pública	7.444	3.000
1.2.4.1.00.0.0.0.0.00	Contribuição para o Custeio do Serviço de Iluminação Pública	7.444	3.000
1.2.4.1.50.0.0.0.0.00	Contribuição para o Custeio do Serviço de Iluminação Pública	7.444	3.000
1.2.4.1.50.0.1.0.0.00	Contribuição para o Custeio do Serviço de Iluminação Pública - Principal	7.444	3.000
1.3.0.0.00.0.0.0.0.00	RECEITA PATRIMONIAL	53.917	116.700
1.3.2.0.00.0.0.0.0.00	Valores Mobiliários	53.917	116.700
1.3.2.1.00.0.0.0.0.00	Juros e Correções Monetárias	53.917	116.700
1.3.2.1.01.0.0.0.0.00	Remuneração de Depósitos Bancários	53.917	116.700
1.3.2.1.01.0.1.0.0.00	Remuneração de Depósitos Bancários - Vinculados	24.460	46.000
1.3.2.1.01.0.1.0.0.01	Remuneração de Depósitos Bancários - EDUCAÇÃO ESTADO	2.127	30.000
1.3.2.1.01.0.1.0.0.03	Remuneração de Depósitos Bancários - ASSISTENCIA ESTADO	1.063	200
1.3.2.1.01.0.1.0.0.05	Remuneração de Depósitos Bancários - SUS	1.063	4.000
1.3.2.1.01.0.1.0.0.07	Remuneração de Depósitos Bancários -SAUDE PROPRIO	2.127	3.000
1.3.2.1.01.0.1.0.0.08	Remuneração de Depósitos Bancários - SAUDE FEDERAL	1.063	20.000
1.3.2.1.01.0.1.0.0.09	Remuneração de Depósitos Bancários - FNAS	15.101	8.000
1.3.2.1.01.0.1.0.0.15	Remuneração de Depósitos Bancários -FNDE	2.127	2.000
1.3.2.1.01.0.1.0.0.16	Remuneração de Depósitos Bancários -QSE	2.127	3.000
1.3.2.1.01.0.1.0.0.19	Remuneração de Depósitos Bancários - SAUDE ESTADO	2.659	500
1.6.0.0.00.0.0.0.0.00	RECEITA DE SERVIÇOS	10.635	20.930
1.6.1.0.00.0.0.0.0.00	Serviços Administrativos e Comerciais Gerais	10.635	20.930
1.6.1.1.00.0.0.0.0.00	Serviços Administrativos e Comerciais Gerais	10.635	20.930
1.6.1.1.02.0.0.0.0.00	Inscrição em Concursos e Processos Seletivos	10.635	20.930
1.6.1.1.02.0.1.0.0.00	Serviços de Inscrição em Concursos Públicos	10.635	20.930
1.7.0.0.00.0.0.0.0.00	TRANSFERENCIAS CORRENTES	32.947.123	40.487.677
1.7.1.0.00.0.0.0.0.00	Transferências da União e de suas Entidades	20.967.587	27.565.190
1.7.1.1.00.0.0.0.0.00	Transferências Decorrentes de Participação na Receita da União	16.782.093	23.700.200
1.7.1.1.51.0.0.0.0.00	Cota-Parte do Fundo de Participação dos Municípios - FPM	16.781.742	23.700.000
1.7.1.1.51.1.1.0.0.00	COTA-PARTE DO FUNDO DE PARTICIPAÇÃO DOS MUNICÍPIOS - COTA MEN SAL	16.164.820	22.000.000
1.7.1.1.51.2.1.0.0.00	Cota-Parte do Fundo de Participação dos Municípios - Cotas Extraordinárias - Principal	616.922	1.700.000
1.7.1.1.52.0.0.0.0.00	Cota-Parte do Imposto Sobre a Propriedade Territorial Rural	351	200
1.7.1.1.52.0.1.0.0.00	Cota-Parte do Imposto Sobre a Propriedade Territorial Rural	351	200
1.7.1.2.00.0.0.0.0.00	Transferências das Compensações Financeiras pela Exploração de Recursos Naturais	263.742	400.000
1.7.1.2.52.0.0.0.0.00	Cota-parte da Compensação Financeira pela Produção de Petróleo	263.742	400.000
1.7.1.2.52.4.1.0.0.00	Cota-Parte do Fundo Especial do Petróleo – FEP	263.742	400.000
1.7.1.3.00.0.0.0.0.00	Transferências de Recursos do Sistema Único de Saúde – SUS	794.629	1.165.000
1.7.1.3.50.0.0.0.0.00	Transferências de Recursos do Sistema Único de Saúde – SUS – Repasses Fundo a Fun do - Bloco de Manutenção das Ações e Serviços Públicos de Saúde	794.629	1.165.000



Prefeitura Municipal de Manaíra

Secretaria de Finanças

Departamento de Contabilidade - Orçamento-Programa de 2024 - R\$ 1,00

Demonst. da Compatibilidade da Programação dos Orçamentos com os Objetivos e Metas

R\$ 1,00

Cód. Receita	Descrição da Receita	2024	
		PPA	Orçamento
Alteração			
1.7.1.3.50.1.1.06	Incremento Temporário ao Custeio dos Serviços de Atenção Primária em Saúde	206.740	500.000
1.7.1.3.50.1.1.11	Incentivo Financeiro da APS - Desempenho	81.675	158.000
1.7.1.3.50.2.1.04	Transferência de Recursos do SUS – Atenção Especializada	280.757	165.000
1.7.1.3.50.3.1.02	AGENTES DE COMBATE AS ENDEMIAS	12.762	142.000
1.7.1.3.50.9.1.03	Transf.Rec.Bloco de Manut.das Ações e Serv.Púb.Saúde – Outros Programas - Principa	212.695	200.000
1.7.1.4.00.0.0.00	Transferências de Recursos do Fundo Nacional do Desenvolvimento da Educação – FND E	472.158	499.892
1.7.1.4.50.0.0.00	Transferências do Salário-Educação	171.219	172.000
1.7.1.4.50.0.1.00	Transferências do Salário-Educação	171.219	172.000
1.7.1.4.51.0.0.00	Transferências Diretas do FNDE referentes ao Programa Dinheiro Direto na Escola – PD DE	11.313	7.200
1.7.1.4.51.0.1.00	Programa Dinheiro Direto na Escola – PDDE	11.313	7.200
1.7.1.4.52.0.0.00	Transferências referentes ao Programa Nacional de Alimentação Escolar – PNAE	187.210	230.000
1.7.1.4.52.0.1.00	Programa Nacional de Alimentação Escolar - PNAE	187.210	230.000
1.7.1.4.53.0.0.00	Transferências referentes ao Programa Nacional de Apoio ao Transporte do Escolar – P NATE	75.829	80.000
1.7.1.4.53.0.1.00	Programa Nacional de Apoio ao Transporte do Escolar – PNATE	75.829	80.000
1.7.1.4.99.0.0.00	Outras Transferências Diretas do Fundo Nacional do Desenvolvimento da Educação - F NDE	26.587	10.692
1.7.1.4.99.0.1.00	Outras Transferências Diretas do FNDE	26.587	10.692
1.7.1.5.00.0.0.00	Transferências de Recursos de Complementação da União ao Fundo de Manutenção e De senvolvimento da Educação Básica e de Valorização dos Profissionais da Educação – FU NDEB	2.575.736	1.600.000
1.7.1.5.50.0.0.00	Transferências de Recursos de Complementação da União ao Fundeb – VAAT	1.299.566	300.000
1.7.1.5.50.0.1.00	Transf.de Rec.de Complementação da União ao Fundeb – VAAT	1.299.566	300.000
1.7.1.5.51.0.0.00	Transferências de Recursos de Complementação da União ao Fundeb – VAAF	1.276.170	1.300.000
1.7.1.5.51.0.1.00	Transferências de Recursos de Complementação da União ao Fundeb – VAAF - Princip al	1.276.170	1.300.000
1.7.1.6.00.0.0.00	Transferências de Recursos do Fundo Nacional de Assistência Social – FNAS	77.421	196.000
1.7.1.6.50.0.0.00	Transferências de Recursos do Fundo Nacional de Assistência Social – FNAS	77.421	196.000
1.7.1.6.50.0.1.04	Índice de Gestão Descentralizada do SUAS	39.349	83.000
1.7.1.6.50.0.1.09	Piso Básico Variável - SCFV - FNAS	38.072	113.000
1.7.1.9.00.0.0.00	Outras Transferências de Recursos da União e de suas Entidades	1.808	4.098
1.7.1.9.99.0.0.00	Outras Transferências de Recursos da União e de suas Entidades	1.808	4.098
1.7.1.9.99.0.1.00	Outras Transferências da União	1.808	4.098
1.7.2.0.00.0.0.00	Transferências dos Estados e do Distrito Federal e de suas Entidades	2.459.308	3.122.487
1.7.2.1.00.0.0.00	Participação na Receita dos Estados e Distrito Federal	2.422.086	2.916.300
1.7.2.1.50.0.0.00	Cota-Parte do ICMS	2.299.233	2.650.000
1.7.2.1.50.0.1.00	COTA-PARTE DO ICMS	2.299.233	2.650.000
1.7.2.1.51.0.0.00	Cota-Parte do IPVA	121.449	265.000
1.7.2.1.51.0.1.00	Cota-Parte do IPVA	121.449	265.000
1.7.2.1.52.0.0.00	Cota-Parte do IPI - Municípios	1.404	1.300
1.7.2.1.52.0.1.00	COTA-PARTE DO IPI - MUNICÍPIOS	1.404	1.300
1.7.2.3.00.0.0.00	Transferências de Recursos do Sistema Único de Saúde – SUS	26.587	40.638
1.7.2.3.50.0.0.00	Transferências de Recursos do Sistema Único de Saúde – SUS	26.587	40.638
1.7.2.3.50.0.1.00	Transferência de Recursos do Estado para Programas de Saúde – Repasse Fundo a Fun do - FES	26.587	40.638
1.7.2.4.00.0.0.00	Transferências de Convênios dos Estados e DF e de Suas Entidades	10.635	165.549
1.7.2.4.51.0.0.00	Transferências de Convênios dos Estados Destinadas a Programas de Educação	10.635	165.549
1.7.2.4.51.0.1.00	Transferências de Convênio dos Estados Destinadas a Programas de Educação	10.635	165.549
1.7.5.0.00.0.0.00	Transferências de Outras Instituições Públicas	9.520.228	9.800.000
1.7.5.1.00.0.0.00	Transferências de Recursos do Fundo de Manutenção e Desenvolvimento da Educação Bá sica e de Valorização dos Profissionais da Educação - FUNDEB	9.520.228	9.800.000
1.7.5.1.50.0.0.00	Transferências de Recursos do Fundo de Manutenção e Desenvolvimento da Educação Básica e de Valorização dos Profissionais da Educação – FUNDEB	9.520.228	9.800.000
1.7.5.1.50.0.1.00	TRANSFERÊNCIAS DE RECURSOS DO FUNDEB	9.520.228	9.800.000
1.9.0.0.00.0.0.00	OUTRAS RECEITAS CORRENTES	34.031	2.000
	Indenizações, Restituições e Ressarcimentos		



Prefeitura Municipal de Manaíra

Secretaria de Finanças

Departamento de Contabilidade - Orçamento-Programa de 2024 - R\$ 1,00

Demonst. da Compatibilidade da Programação dos Orçamentos com os Objetivos e Metas

R\$ 1,00

Cód. Receita	Descrição da Receita	2024	
		PPA	Orçamento
Alteração			
1.9.2.0.00.0.0.00		34.031	2.000
1.9.2.2.00.0.0.00	Restituições	34.031	2.000
1.9.2.2.99.0.0.00	Outras Restituições – Principal	34.031	2.000
1.9.2.2.99.0.1.00	Outras Restituições	34.031	2.000
2.0.0.0.00.0.0.00	Receitas de Capital	451.500	239.535
2.1.0.0.00.0.0.00	Operações de Crédito	36.158	10.000
2.1.1.0.00.0.0.00	Operações de Crédito - Mercado Interno	36.158	10.000
2.1.1.2.00.0.0.00	Operações de Crédito Contratuais - Mercado Interno	36.158	10.000
2.1.1.2.54.0.0.00	Operações de Crédito Internas para Programas de Modernização da Administração Pública	36.158	10.000
2.1.1.2.54.0.1.00	Operações de Crédito Internas para Programas de Modernização da Administração Pública - Principal	36.158	10.000
2.2.0.0.00.0.0.00	Alienação de Bens	53.174	38.700
2.2.1.0.00.0.0.00	Alienação de Bens Móveis	53.174	38.700
2.2.1.3.00.0.0.00	Alienação de Bens Móveis e Semoventes	53.174	38.700
2.2.1.3.01.0.0.00	Alienação de Bens Móveis e Semoventes	53.174	38.700
2.2.1.3.01.0.1.00	Alienação de Bens Móveis e Semoventes	53.174	38.700
2.4.0.0.00.0.0.00	Transferências de Capital	362.168	190.835
2.4.1.0.00.0.0.00	Transferências da União e de suas Entidades	235.083	144.084
2.4.1.1.00.0.0.00	Transferências de Recursos do Sistema Único de Saúde - SUS	166.966	22.332
2.4.1.1.51.0.0.00	Transferências de Recursos do Sistema Único de Saúde – SUS - Fundo a Fundo - Bloco de Estruturação da Rede de Serviços Públicos de Saúde	166.966	22.332
2.4.1.1.51.1.1.00	Transf.Rec.Bloco de Estrut.Redeserv.Públicos de Saúde - Atenção Primária - Principal	79.761	16.166
2.4.1.1.51.2.1.00	Transf.Rec.Bloco de Estrut.Redeserv.Públicos de Saúde- Atenção Especializada – Principal	87.205	6.166
2.4.1.4.00.0.0.00	Transferências de Convênios da União e de suas Entidades	68.117	121.752
2.4.1.4.50.0.0.00	Transferências de Convênios da União para o Sistema Único de Saúde – SUS	68.117	121.752
2.4.1.4.50.0.1.00	Transf. de Convênio da União para o Sistema Único de Saúde – SUS	68.117	121.752
2.4.2.0.00.0.0.00	Transferências dos Estados e do Distrito Federal e de suas Entidades	127.085	46.751
2.4.2.2.00.0.0.00	Transferências de Convênios dos Estados e DF e de Suas Entidades	127.085	46.751
2.4.2.2.50.0.0.00	Transferências de Convênios dos Estados para o Sistema Único de Saúde – SUS	23.396	5.300
2.4.2.2.50.0.1.00	Transferências de Convênios dos Estados para o Sistema Único de Saúde – SUS – Principal	23.396	5.300
2.4.2.2.51.0.0.00	Transferências de Convênios dos Estados destinadas a Programas de Educação	103.689	41.451
2.4.2.2.51.0.1.00	Transferências de Convênios dos Estados destinadas a Programas de Educação	103.689	41.451
9.0.0.0.00.0.0.00	Receitas Correntes.	3.717.170	4.983.040
9.7.0.0.00.0.0.00	Transferências Correntes	3.717.170	4.983.040
9.7.1.0.00.0.0.00	Transferências da União e de suas Entidades	3.233.033	4.400.040
9.7.1.1.00.0.0.00	Transferências Decorrentes de Participação na Receita da União	3.233.033	4.400.040
9.7.1.1.51.0.0.00	Cota-Parte do Fundo de Participação dos Municípios - FPM	3.232.964	4.400.000
9.7.1.1.51.1.1.00	Cota-Parte do Fundo de Participação dos Municípios - Cota Mensal - Principal	3.232.964	4.400.000
9.7.1.1.52.0.0.00	Cota-Parte do Imposto Sobre a Propriedade Territorial Rural	69	40
9.7.1.1.52.0.1.00	Cota-Parte do Imposto Sobre a Propriedade Territorial Rural	69	40
9.7.2.0.00.0.0.00	Transferências dos Estados e do Distrito Federal e de suas Entidades	484.137	583.000
9.7.2.1.00.0.0.00	Participação na Receita dos Estados e Distrito Federal	484.137	583.000
9.7.2.1.50.0.0.00	Cota-Parte do ICMS	459.847	530.000
9.7.2.1.50.0.1.00	Cota-Parte do ICMS	459.847	530.000
9.7.2.1.51.0.0.00	Cota-Parte do IPVA	24.290	53.000
9.7.2.1.51.0.1.00	Cota-Parte do IPVA	24.290	53.000
Parcial do Tipo de Modificação:		30.001.663	36.307.302



Prefeitura Municipal de Manaíra

Secretaria de Finanças

Departamento de Contabilidade - Orçamento-Programa de 2024 - R\$ 1,00

Demonst. da Compatibilidade da Programação dos Orçamentos com os Objetivos e Metas

R\$ 1,00

Cód. Receita	Descrição da Receita	2024	
		PPA	Orçamento
Exclusão			
1.0.0.0.0.0.0.00	Receitas Correntes.		3.917.417
1.1.0.0.0.0.0.0.00	Impostos, Taxas e Contribuições de Melhoria		473.268
1.1.1.0.0.0.0.0.00	IMPOSTOS		464.867
1.1.1.2.0.0.0.0.00	Impostos sobre o Patrimônio		2.255
1.1.1.2.53.0.0.00	Impostos sobre Transmissão Inter Vivos de Bens Imóveis e de Direitos Reais sobre Imóveis		2.255
1.1.1.2.53.0.1.02	Imposto Transmissão "Inter Vivos" de Bens Imóveis e de Direitos Reais Imóveis - ITBI		2.255
1.1.1.3.0.0.0.0.00	Impostos sobre a Renda e Proventos de Qualquer Natureza		462.612
1.1.1.3.03.0.0.00	Imposto sobre a Renda - Retido na Fonte		462.612
1.1.1.3.03.1.1.00	IMPOSTO DE RENDA RETIDO NAS FONTES SOBRE OS RENDIMENTOS DO TRABALHO		462.612
1.1.2.0.0.0.0.0.00	Taxas		8.401
1.1.2.1.0.0.0.0.00	Taxas Pelo Exercício do Poder de Polícia		4.679
1.1.2.1.01.0.0.00	Taxas de Inspeção, Controle e Fiscalização		4.679
1.1.2.1.01.0.1.03	Taxa de Licença, Localização e Funcionamento		4.679
1.1.2.2.0.0.0.0.00	Taxas Pela Prestação de Serviços		3.722
1.1.2.2.01.0.0.00	Taxas pela Prestação de Serviços em Geral		3.722
1.1.2.2.01.0.1.02	Taxas pela Prestação de Serviços		3.722
1.3.0.0.0.0.0.0.00	RECEITA PATRIMONIAL		4.252
1.3.2.0.0.0.0.0.00	Valores Mobiliários		4.252
1.3.2.1.0.0.0.0.00	Juros e Correções Monetárias		4.252
1.3.2.1.01.0.0.00	Remuneração de Depósitos Bancários		4.252
1.3.2.1.01.0.1.10	Remuneração de Depósitos Bancários - ASSISTENCIA ESTADO		1.063
1.3.2.1.01.0.1.12	Remuneração de Depósitos Bancários - EDUCACÃO ESTADO		1.063
1.3.2.1.01.0.1.13	Remuneração de Depósitos Bancários -EDUCACAO MDE		1.063
1.3.2.1.01.0.1.17	Remuneração de Depósitos Bancários - SAUDE ESTADO		1.063
1.7.0.0.0.0.0.0.00	TRANSFERENCIAS CORRENTES		3.404.802
1.7.1.0.0.0.0.0.00	Transferências da União e de suas Entidades		3.325.041
1.7.1.1.0.0.0.0.00	Transferências Decorrentes de Participação na Receita da União		622.452
1.7.1.1.51.0.0.00	Cota-Parte do Fundo de Participação dos Municípios - FPM		616.922
1.7.1.1.51.3.1.00	Cota-Parte do Fundo de Participação dos Municípios - 1%- mês de julho		616.922
1.7.1.1.54.0.0.00	Cota-Parte da Contribuição de Intervenção no Domínio Econômico		5.530
1.7.1.1.54.0.1.00	Cota-Parte da Contribuição de Intervenção no Domínio Econômico - Principal		5.530
1.7.1.3.0.0.0.0.00	Transferências de Recursos do Sistema Único de Saúde – SUS		2.467.367
1.7.1.3.50.0.0.00	Transferências de Recursos do Sistema Único de Saúde – SUS – Repasses Fundo a Fundo - Bloco de Manutenção das Ações e Serviços Públicos de Saúde		2.467.367
1.7.1.3.50.1.1.01	Programa de Informatização da APS		76.570
1.7.1.3.50.1.1.07	Incentivo Financeiro da Aps - Per Capita de Transição		11.698
1.7.1.3.50.1.1.08	Agentes Comunitário de Saúde		428.580
1.7.1.3.50.1.1.13	Incremento Temporário ao Custeio dos Serviços de Atenção Básica em Saúde		478.564
1.7.1.3.50.1.1.22	Polos de Academia da Saúde		38.285
1.7.1.3.50.1.1.27	Transf.Rec.Bloco Manut. Ações e Serv.Púb.de Saúde-COVID19		374.343
1.7.1.3.50.2.1.06	Transferência de Recursos do SUS – Atenção Especializada		170.156
1.7.1.3.50.3.1.03	Manutenção das Ações e Serv. Púb.de Saúde – Vigilância em Saúde-COVID19		765.702
1.7.1.3.50.3.1.05	Piso Fixo de Vigilância e Promoção em Saúde - PFVPS		53.280
1.7.1.3.50.4.1.02	Transferência Assistência Farmacêutica		70.189
1.7.1.6.0.0.0.0.00	Transferências de Recursos do Fundo Nacional de Assistência Social – FNAS		226.183
1.7.1.6.50.0.0.00	Transferências de Recursos do Fundo Nacional de Assistência Social – FNAS		226.183
1.7.1.6.50.0.1.01	Programa Criança Feliz		51.047
1.7.1.6.50.0.1.02	Índice de Gestão Descentralizada do SUAS		8.508
1.7.1.6.50.0.1.07	Piso Básico Variável - SCFV - FNAS		47.856
1.7.1.6.50.0.1.14	Outras Transf. de Recursos do Fundo Nacional de Assistência Social – FNAS		92.185
1.7.1.6.50.0.1.16	Incremento Temporario ao Bloco da PSB para Ações de Combate ao COVID-19		26.587
1.7.1.9.0.0.0.0.00	Outras Transferências de Recursos da União e de suas Entidades		9.039
1.7.1.9.51.0.0.00	Transferências Financeiras do ICMS – Desoneração – L.C. Nº 87/96		1.063
1.7.1.9.51.0.1.00	TRANSF. FINANCEIRA DO ICMS-DESON - L.C. Nº 87/96		1.063



Cód. Receita	Descrição da Receita	2024	
		PPA	Orçamento
Exclusão			
1.7.1.9.99.0.0.00	Outras Transferências de Recursos da União e de suas Entidades		7.976
1.7.1.9.99.0.1.02	Outras Transferências da União		7.976
1.7.2.0.00.0.0.00	Transferências dos Estados e do Distrito Federal e de suas Entidades		79.761
1.7.2.4.00.0.0.00	Transferências de Convênios dos Estados e DF e de Suas Entidades		64.872
1.7.2.4.51.0.0.00	Transferências de Convênios dos Estados Destinadas a Programas de Educação		64.872
1.7.2.4.51.0.1.02	Convênio Transporte Escolar Estadual		64.872
1.7.2.9.00.0.0.00	Outras Transferências dos Estados e Distrito Federal		14.889
1.7.2.9.51.0.0.00	Transferências de Estados destinadas à Assistência Social		14.889
1.7.2.9.51.0.1.03	Transferências de Estados destinadas à Assistência Social – Principal		14.889
1.9.0.0.00.0.0.00	OUTRAS RECEITAS CORRENTES		35.095
1.9.9.0.00.0.0.00	Demais Receitas Correntes		35.095
1.9.9.9.00.0.0.00	Outras Receitas Correntes		35.095
1.9.9.9.99.0.0.00	OUTRAS RECEITAS		35.095
1.9.9.9.99.0.1.00	Outras Receitas - Principal		35.095
2.0.0.0.00.0.0.00	Receitas de Capital		5.360.422
2.4.0.0.00.0.0.00	Transferências de Capital		5.360.422
2.4.1.0.00.0.0.00	Transferências da União e de suas Entidades		5.104.086
2.4.1.1.00.0.0.00	Transferências de Recursos do Sistema Único de Saúde - SUS		76.570
2.4.1.1.51.0.0.00	Transferências de Recursos do Sistema Único de Saúde – SUS - Fundo a Fundo - Bloco de Estruturação da Rede de Serviços Públicos de Saúde		76.570
2.4.1.1.51.4.1.00	Transf.Rec.Bloco de Estrut.Rede Serv.Públicos de Saúde-Vigil. em Saúde-COVID19		38.285
2.4.1.1.51.4.1.02	Transf.de Rec.do Bloco de Estrut.da Rede de Serv.Púb.de Saúde - Vigilância em Saúde		38.285
2.4.1.2.00.0.0.00	Transferências de Recursos do Fundo Nacional do Desenvolvimento da Educação – FND E		3.962.463
2.4.1.2.50.0.0.00	Transferências de Recursos Destinados a Programas de Educação		3.962.463
2.4.1.2.50.1.1.03	Convênio Ônibus Transporte Escolar - FNDE		3.962.463
2.4.1.4.00.0.0.00	Transferências de Convênios da União e de suas Entidades		1.065.053
2.4.1.4.99.0.0.00	Outras Transferências de Convênios da União e de Suas Entidades		1.065.053
2.4.1.4.99.0.1.13	Outras Transferências de Convênios da União		1.065.053
2.4.2.0.00.0.0.00	Transferências dos Estados e do Distrito Federal e de suas Entidades		256.336
2.4.2.2.00.0.0.00	Transferências de Convênios dos Estados e DF e de Suas Entidades		256.336
2.4.2.2.99.0.0.00	Outras Transferências de Convênios dos Estados e DF e de Suas Entidades		256.336
2.4.2.2.99.0.1.01	Outras Transferências de Convênio dos Estados – Principal		256.336
9.0.0.0.00.0.0.00	Receitas Correntes.		494
9.7.0.0.00.0.0.00	Transferências Correntes		494
9.7.1.0.00.0.0.00	Transferências da União e de suas Entidades		213
9.7.1.9.00.0.0.00	Outras Transferências de Recursos da União e de suas Entidades		213
9.7.1.9.51.0.0.00	Transferências Financeiras do ICMS – Desoneração – L.C. Nº 87/96		213
9.7.1.9.51.0.1.00	Transferências Financeiras do ICMS – Desoneração – L.C. Nº 87/96 - Principal		213
9.7.2.0.00.0.0.00	Transferências dos Estados e do Distrito Federal e de suas Entidades		281
9.7.2.1.00.0.0.00	Participação na Receita dos Estados e Distrito Federal		281
9.7.2.1.52.0.0.00	Cota-Parte do IPI - Municípios		281
9.7.2.1.52.0.1.00	Cota-Parte do IPI - Municípios		281
Parcial do Tipo de Modificação:		9.277.345	

PPA antes das alterações (A): 39.279.008
Total das Alterações (B): 9.168.067
PPA depois das alterações (C = A + B): 48.447.075

Janusa Sotero

CENTRO DE SERVIÇOS
 CONTABEIS JANUSA SOTERO
 LTDA
 Janusa Cristina Gomes Sotero -
 DIRETORA - CT CRC/ PB 5481



Prefeitura Municipal de Manaíra

Secretaria de Finanças

Departamento de Contabilidade - Orçamento-Programa de 2024 - R\$ 1,00

Demonst. da Compatibilidade da Programação dos Orçamentos com os Objetivos e Metas

R\$ 1,00

Cód. Receita	Descrição da Receita	2024	
		PPA	Orçamento

MANOEL VIRGULINO SIMÃO
PREFEITO



Prefeitura Municipal de Manaíra

Secretaria de Finanças

Departamento de Contabilidade - Orçamento-Programa de 2024 - R\$ 1,00

Demonst. da Compatibilidade da Programação dos Orçamentos com os Objetivos e Metas

R\$ 1,00

Cód. Unidade	Descrição da Unidade	2024	
		PPA	Orçamento
Criação			
20.200	Secretaria Chefe do Gabinete do Prefeito		
1002	APOIO ADMINISTRATIVO		
2116	Manutenção das Atividades da Controladoria		8.291
20.300	Secretaria de Administração		
1002	APOIO ADMINISTRATIVO		
2115	Realização de Concurso/Seleção Pública		5.000
20.400	Secretaria de Finanças		
0001	ENCARGOS ESPECIAIS		
0001	Amortização da Dívida do INSS		400.000
0002	Amortização da Dívida do FGTS		1.500
0003	Amortização da Dívida Com a ENERGISA		1.500
0004	Amortização da Dívida Com a CAGEPA		1.500
0005	Causas Trabalhistas / Precatórios Judiciais		407.000
0006	Pagamento da Principal e de Juros da Dívida Contratada		25.000
20.500	Secretaria de InfraEstrutura		
1010	APRIMORAMENTO DOS SERVIÇOS PÚBLICOS COM EFICIENCIA E SUSTENTABILIDADE		
1073	Construção de Ciclovias		5.000
2125	Custear as Atividades do CIDE		3.000
2127	Custear as Atividades do Fundo Especial		196.000
20.600	Secretaria de Educação , Cultura e Turismo		
0001	ENCARGOS ESPECIAIS		
0007	Amortização de encargos da dívida contratada		10.900
1010	APRIMORAMENTO DOS SERVIÇOS PÚBLICOS COM EFICIENCIA E SUSTENTABILIDADE		
1008	Construção, Reconstrução e Ampliação de Praças , Parques, Jardins, Canteiros e Vias Públicas		729.973
1014	DESENVOLVIMENTO SUSTENTAVEL E INTEGRADO		
2114	Subvenção para a FUNAAD-Fundação Sócio-Cultural Antônio Antas Diniz		28.000
20.700	Fundo Municipal de Saúde		
1008	SOCIEDADE SAUDÁVEL, COM MAIOR QUALIDADE DE VIDA E LONGEVIDADE		
1075	Implantar e Estruturar o Bloco de Atenção Primária - EMENDA		40.432
1076	Implantar, Esruturar o Bloco da Vigilância e Promoção em Saúde- EMENDA		15.000
1077	Implantar e Estruturar a REDE MAC- Média e Alta Complexidade- EMENDA		27.700
2117	Gestão e Manutenção do Bloco da Atenção Primária- EMENDA		1.148.496
2118	Gestão e Manutenção do Bloco MAC- Média e Alta Commplexidade - EMENDA		163.502
2119	Gestão e Manutençãõ do Bloco da Vigilância em Saúde (Vigilância Epidemiológica)- EMENDA		45.002
2123	Assistência financeira para Complementação do Piso Salarial dos Profissionais da Enfermagem		132.000
2124	Manutenção das Atividades dos Agentes de Endemias		4.660
1010	APRIMORAMENTO DOS SERVIÇOS PÚBLICOS COM EFICIENCIA E SUSTENTABILIDADE		
1080	CONSTRUÇÃO DE CANIL		30.000
20.701	Secretaria de Saúde		
0001	ENCARGOS ESPECIAIS		
0008	Amortização da Dívida da Saúde Com o INSS		2.833
20.800	Fundo Municipal de Ação Social		
1009	MUNICÍPIO SEM POBREZA E COM MENOR DESIGUALDADE SOCIAL		
2121	Execução de Emendas Parlamentares para a Assistência Social		16.000
20.900	Secretaria de Agricultura ,Abastecimento e Meio Ambiente		
1010	APRIMORAMENTO DOS SERVIÇOS PÚBLICOS COM EFICIENCIA E SUSTENTABILIDADE		
1081	COMPAB - CONSÓRCIO DOS MUNICÍPIOS PARAIBANOS		30.000
1014	DESENVOLVIMENTO SUSTENTAVEL E INTEGRADO		
1074	Aquisição de Veículos e Equipamentos		107.769
1079	Construção de feira de animais vivos com currais para bovino, caprinos e suínos		18.000
1015	EXTENSÃO RURAL PARA O DESENVOLVIMENTO. SUSTENTÁVEL E PRESERVAÇÃO DO PATIMONIO AMBIENTAL		
1082	PAVIMENTAÇÃO EM ESTRADAS VICINAIS		36.400
2113	Manutenção e recuperação de estradas vicinais		34.700
2126	Custear as Atividades do CIDE		3.000
2128	Custear as Atividades do Fundo Especial		192.000
Parcial do Tipo de Modificação:			3.870.158



Prefeitura Municipal de Manaíra

Secretaria de Finanças

Departamento de Contabilidade - Orçamento-Programa de 2024 - R\$ 1,00

Demonst. da Compatibilidade da Programação dos Orçamentos com os Objetivos e Metas

R\$ 1,00

Cód. Unidade	Descrição da Unidade	2024	
		PPA	Orçamento
Alteração			
10.100 Câmara Municipal			
1001 PROCESSO LEGISLATIVO			
1001	Construção, Ampliação e Reforma da Câmara Municipal	21.270	120.000
1002	Aquisição de Equipamento Para a Câmara	15.952	40.000
2001	Atividades Legislativas - Pessoal/Encargos Sociais	1.047.523	1.130.000
2002	Manutenção de Outras Despesas Legislativas	391.359	570.000
20.200 Secretaria Chefe do Gabinete do Prefeito			
1002 APOIO ADMINISTRATIVO			
1003	Aquisição de Equipamento para o Gabinete do Prefeito	12.230	6.700
2003	Manutenção das Atividades do Gabinete do Prefeito	749.373	806.814
2004	Contribuição Para a FAMUP/CNM	19.143	24.000
2006	Manutenção da Ouvidoria Municipal	11.167	10.176
2093	Manutenção da Junta de Serviço Militar	7.619	10.711
2094	Manutenção das Atividades da Procuradoria Geral do Município	8.150	9.294
2095	Divulgação das Atividades e Atos Administrativos	7.443	5.332
1012 NOSSA CULTURA E IDENTIDADES			
2096	Promoção de Eventos Culturais, Turísticos, Sociais e Religiosos	10.105	16.640
1016 CONSÓRCIOS PÚBLICOS - UM NOVO INSTRUMENTO DE COOPERAÇÃO FEDERATIVA			
2005	Participação em Consórcios Municipais	6.913	3.800
20.300 Secretaria de Administração			
1002 APOIO ADMINISTRATIVO			
1004	Aquisição de Equipamentos Para a Secretaria de Administração	7.444	35.523
2007	Manutenção das Atividades da Secretaria de Administração	1.553.506	1.785.915
2080	Manutenção do PIAV - Programa de Incentivo a Aposentadoria Voluntária	325.436	432.583
20.400 Secretaria de Finanças			
1002 APOIO ADMINISTRATIVO			
1007	Aquisição de Equipamentos Para a Secretaria de Finanças	26.586	5.600
2008	Manutenção das Atividades da Secretaria de Finanças	686.687	1.186.066
1004 ENCARGOS GERAIS DO MUNICÍPIO			
2009	Contribuição Para o PASEP	243.535	414.800
20.500 Secretaria de InfraEstrutura			
1002 APOIO ADMINISTRATIVO			
2010	Manutenção das Atividades da Secretaria de Infra-Estrutura	2.291.260	2.651.078
2011	Manutenção dos Serviços de Limpeza Pública	304.333	360.529
1010 APRIMORAMENTO DOS SERVIÇOS PÚBLICOS COM EFICIENCIA E SUSTENTABILIDADE			
1009	Aquisição e Desapropriação de Imóvel	42.539	12.000
1010	Aquisição de Veículos, Máquinas e equipamentos	129.745	28.632
1011	Construção, Reconstrução e Ampliação de Casas Populares	44.706	18.674
1012	Expansão do Sistema de Abastecimento D'agua e Perfuração e Instalação de Poços	39.350	19.132
1013	Expansão de Rede de Iluminação Pública no Município	6.381	4.166
1015	Construção, Reconst.e Ampl.do Sistema de Esgot. Sanitário/Saneamento Básico	39.349	53.789
1016	Modernização e Adquação de Aterro Sanitário	11.698	11.966
1017	Implantação de Sistema de Abastecimento D'agua na Zona Rural	513.659	33.132
1063	Construção e/ou Ampliação do cemitério público municipal	22.334	13.166
2012	Manutenção da Iluminação Pública	309.468	165.400
1014 DESENVOLVIMENTO SUSTENTAVEL E INTEGRADO			
1018	Pavimentação de Ruas em Paralelepípedo e Asfáltica / Implantação de Meio-Fios	220.217	2.327.216
1059	Urbanização e Revitalização de Parques e Praças	33.020	18.000
1068	Implantação de Energia Solar (Operação de Crédito)	36.158	10.000
20.600 Secretaria de Educação, Cultura e Turismo			



Cód. Unidade	Descrição da Unidade	2024	
		PPA	Orçamento

Alteração

20.600 Secretaria de Educação , Cultura e Turismo

1005 EDUCAR PARA TRANSFORMAR - GESTÃO E OPERACIONALIZAÇÃO DA POLÍTICA EDUCACIONAL

1022	Aquisição de Veículos	140.399	35.353
1023	Aquisição e Desapropriação de Imóvel Para a Educação	21.642	38.000
1027	Construção, Reforma e Ampliação de Unid.Escolares de Creche e Equipamentos	3.008.572	212.803
1028	Construção, Reconst., Reforma e Ampliação de Unid.Escolares de Pré-Escola e Equipamentos	140.381	74.634
1053	Ampliação da Escola da Vila da Travessia c/ a Construção de uma Quadra.	146.797	59.776
1064	Mobiliário e Equipamentos- PAR	107.411	31.023
1071	Construção e Implantação de Teatro Infantil e Espaço Recreativo em Creche e Equipamentos	585.975	25.210
2013	Alimentação Escolar - Ensino Fundamental	197.536	197.670
2014	Alimentação Escolar - Pré-Escola	47.856	64.000
2015	Alimentação Escolar - Creche	12.762	104.000
2016	Manutenção de Atividades do Programa Salário Educação	173.347	175.000
2017	Programa Dinheiro Direto na Escola - PDDE	11.313	7.700
2018	Programa Nacional de Transporte Escolar - PNATE	75.829	81.000
2020	Manutenção de Outros Programas do FNDE	27.548	12.692
2021	Manutenção de Transporte Escolar	76.567	195.549
2022	Manuencão do FUNDEB Ensino Fundamental - MAGISTÉRIO 70%	6.554.117	7.122.448
2023	Manutenção do FUNDEB Ensino Fundamental - Outras Despesas 30%	3.121.816	2.696.956
2024	Manutenção das Atividades do Ensino Fundamental - MDE	2.059.544	2.387.348
2025	Manutenção do FUNDEB Educação Infantil CRECHE - MAGISTÉRIO 70%	1.650.159	802.020
2026	Manutenção das Atividades da Educação Infantil- CRECHE- MDE	63.235	819.794
2030	Manutenção de Educação de Jovens e Adultos -EJA - MAGISTÉRIO 70%	6.832	84.609
2031	Alimentação Escolar - Quilombola	9.880	17.300
2032	Alimentação Escolar - EJA	11.698	8.300
2033	Manutenção do FUNDEB Educação Infantil- CRECHE - Outras Despesas 30%	75.256	537.230
2035	Programa de Educação de Jovens e Adultos - EJA- Outras Despesas 30%	19.043	46.905
2039	Capacitação de Professores e Servidores da Educação	13.824	4.766
2099	Alimentação Escolar - Educação Especial - AEE	3.190	3.495
2100	Auxilio Financeiro a Estudantes	11.165	5.183
2101	Manutenção das Atividades da Secretaria de Educação e Cultura	36.501	10.675
2102	Manutenção do FUNDEB Educação Infantil PRÉ-ESCOLA - MAGISTÉRIO 70%	3.363	58.720
2103	Manutenção das Atividades da Educação Especial -AEE - MAGISTÉRIO 70%	3.363	35.403
2104	Manutenção do FUNDEB Educação Infantil- PRÉ-ESCOLA - Outras Despesas 30%	10.277	100.799
2105	Manutenção do FUNDEB Educação Especial - AEE - Outras Despesas 30%	9.787	33.625
2106	Manutenção do FUNDEB Educação Infantil- PRÉ-ESCOLA - MDE	11.340	11.290
2107	Manutenção das Atividades da Educação de Jovens e Adultos - EJA - MDE	9.256	10.656
2108	Manutenção das Atividades da Educação Especial - AEE - MDE	8.683	10.073

1010 APRIMORAMENTO DOS SERVIÇOS PÚBLICOS COM EFICIENCIA E SUSTENTABILIDADE

1020	Construção, Reconst., Reforma e Ampliação de Unid.Escolares do Ens. Fundamental e	40.411	130.092
------	---	--------	---------

1011 PROMOÇÃO E DEMOCRATIZAÇÃO DAS PRÁTICAS DE ESPORTES E LAZER

1031	Construção, Ampliação e Reforma de Quadra Escolar	738.053	845.192
1033	Infraestrutura Esportiva	57.428	37.200
1069	Construção de Praça de Eventos	80.825	36.166
2029	Manutenção das Atividades Esportivas	24.909	61.570

1012 NOSSA CULTURA E IDENTIDADES

1030	Aquisição de Equipamentos para as Atividades Culturais	6.070	3.500
2027	Promoção de Festas Tradicionais, Regionais e Folclóricas	36.690	778.766
2028	Manutenção das Atividades Culturais	20.574	12.610

20.700 Fundo Municipal de Saúde

1008 SOCIEDADE SAUDÁVEL, COM MAIOR QUALIDADE DE VIDA E LONGEVIDADE

1037	Implantar e Estruturar o Bloco de Atenção Primária	96.777	49.212
1041	Implantar e Estruturar o Bloco de Vigilância e Promoção em Saúde	54.238	22.712
1042	Implantar e Estruturar a REDE MAC - Média e Alta Complexidade	103.158	65.212
2041	Gestão e Manutenção do Bloco da Atenção Primária	3.459.917	3.922.820
2047	Gestão e Manutenção do Bloco MAC- Média e Alta Complexidade	1.403.731	4.168.765
2048	Gestão e Manutenção do Bloco da Vigilância em Saúde (Vigilância Sanitária)	37.503	24.267
2049	Gestão e Manutenção do Bloco da Vigilância em Saúde (Vigilância Epidemiológica)	102.854	38.919
2050	Manutenção das atividades dos Agentes Comunitário de Saúde	23.781	1.075.523
2054	Programa Nacional de Qualificação da Assistência Farmacêutica	175.287	138.165
2058	Tratamento de Saúde Fora do Domicílio - TFD	52.828	92.283
2081	Enfrentamento da Emergência COVID-19	1.811.541	27.086
2110	Enfrentamento da Emergência e Calamidade Pública em Saúde	6.555	7.741



Prefeitura Municipal de Manaíra

Secretaria de Finanças

Departamento de Contabilidade - Orçamento-Programa de 2024 - R\$ 1,00

Demonst. da Compatibilidade da Programação dos Orçamentos com os Objetivos e Metas

R\$ 1,00

Cód. Unidade	Descrição da Unidade	2024	
		PPA	Orçamento
Alteração			
20.700	Fundo Municipal de Saúde		
1010	APRIMORAMENTO DOS SERVIÇOS PÚBLICOS COM EFICIENCIA E SUSTENTABILIDADE		
1038	Aquisição e Desapropriação de Imóvel Para a Saúde	26.587	15.000
2059	Programa Mais Médicos no Município	79.760	30.366
2079	Manut. Subv. Sociais – Fundação Napoleão Laureano (Hospital Laureano)	64.341	20.583
20.701	Secretaria de Saúde		
1008	SOCIEDADE SAUDÁVEL, COM MAIOR QUALIDADE DE VIDA E LONGEVIDADE		
1036	Aquisição de Veículos	18.079	28.293
1057	Realizar Melhorias de Saneamento Básico	33.022	17.008
1065	Melhoria Sanitária Domiciliar	17.016	19.966
1066	Implantação de Melhorias Habitacionais	22.334	16.966
1067	Ampliação do Sistema de Abatecimento Dagua do Município	40.413	120.366
2052	Manutenção das Atividades da Secretaria de Saúde	25.332	23.648
2109	Manutenção das Atividades dos Conselhos de Saúde	10.807	8.448
1010	APRIMORAMENTO DOS SERVIÇOS PÚBLICOS COM EFICIENCIA E SUSTENTABILIDADE		
1039	Construir, Ampliar e Reformar Secretaria de Saúde	23.549	13.709
20.800	Fundo Municipal de Ação Social		
1008	SOCIEDADE SAUDÁVEL, COM MAIOR QUALIDADE DE VIDA E LONGEVIDADE		
2084	Serviço de Proteção Social de Calamidade Pública e de Emergência	12.759	7.532
1009	MUNICÍPIO SEM POBREZA E COM MENOR DESIGUALDADE SOCIAL		
2063	Bloco da Proteção Social Básica	66.146	294.823
2064	Gestão Descentralizada do Programa Bolsa Familia	44.662	35.092
2065	Gestão Descentralizada do SUAS- IGD SUAS	18.761	16.592
2066	Gestão de Benefícios Eventuais	55.464	101.500
2067	Gestão Administrativa do Fundo Municipal de Assistência Social	16.294	20.888
2068	Prog. de Capacitação e Formação dos Trabalhadores do SUAS	26.587	15.615
2071	Primeira Infância no SUAS - Programa Criança Feliz	182.306	236.081
2092	Programa de Proteção e Apoio à Mulher vítima de Violência	9.039	2.700
2098	Co-financiamento dos serv.,prog. e proj.e benefícios do suas - REC.ESTADO	15.952	40.200
1010	APRIMORAMENTO DOS SERVIÇOS PÚBLICOS COM EFICIENCIA E SUSTENTABILIDADE		
2097	Fortalecimento do Controle Social (CMAS)	3.191	9.932
20.801	Secretaria de Ação Social		
1002	APOIO ADMINISTRATIVO		
2070	Manutenção das Atividades da Secretaria de Ação Social	37.870	529.155
1009	MUNICÍPIO SEM POBREZA E COM MENOR DESIGUALDADE SOCIAL		
2061	Manutenção do Conselho Tutelar	133.255	223.789
2062	Manutenção das Atividades de Controle Social	10.103	4.000
2091	Incentivo a Implantação de Cooperativas	16.509	5.500
1010	APRIMORAMENTO DOS SERVIÇOS PÚBLICOS COM EFICIENCIA E SUSTENTABILIDADE		
1044	Aquisição de Veículos e Equipamentos p/ Secretaria de Ação Social	11.037	15.000
20.900	Secretaria de Agricultura ,Abastecimento e Meio Ambiente		
1002	APOIO ADMINISTRATIVO		
2073	Manutenção das Atividades da Secretaria de Agricultura e Abastecimento	257.041	643.211
1010	APRIMORAMENTO DOS SERVIÇOS PÚBLICOS COM EFICIENCIA E SUSTENTABILIDADE		
1048	Construção e Melhoria de Matadouro Público	11.698	38.212
1049	Construção e Melhoria de Centro de Comercialização	29.904	55.846
1014	DESENVOLVIMENTO SUSTENTAVEL E INTEGRADO		
1058	Expansão do Sistema de Abastecimento d'agua	33.022	19.554
2087	Apoio aos Agricultores na Implantação de Cooperativas	28.714	10.023
1015	EXTENSÃO RURAL PARA O DESENVOLVIMENTO. SUSTENTÁVEL E PRESERVAÇÃO DO PATIMONIO AMBIENTAL		
1046	Construção e Melhoria de Açudes, Barreiros e Barragens	28.715	21.132
1047	Construção e Melhoria de Poços, Cisternas e Tanques de Pedra	23.397	19.132
1051	Construção e reforma de Passagem Molhada, Pontes , Bueiros e Estradas Vicinais	34.032	1.338.885
2074	Programa Seguro Safra	76.570	100.000
2076	Indenizações Fundo de Aval Pequeno Produtor Rural	12.040	7.000
2077	Manutenção do Programa de Corte de Terra de Agricultores deste Município	25.523	16.069
20.901	Fundo Municipal de Desenvolvimento Rural Sustentável		
1001	PROCESSO LEGISLATIVO		
2112	Manutenção das atividades do Conselho Municipal de Desenvolvimento Rural Sustentável	21.268	7.189
1014	DESENVOLVIMENTO SUSTENTAVEL E INTEGRADO		
2111	Manutenção do Fundo Municipal de Desenvolvimento Rural Sustentável	11.164	5.781
29.999	Reserva de Contigência		



Prefeitura Municipal de Manaíra

Secretaria de Finanças

Departamento de Contabilidade - Orçamento-Programa de 2024 - R\$ 1,00

Demonst. da Compatibilidade da Programação dos Orçamentos com os Objetivos e Metas

R\$ 1,00

Cód. Unidade	Descrição da Unidade	2024	
		PPA	Orçamento
Alteração			
29.999 Reserva de Contigência			
1017 RESERVA DE CONTIGÊNCIA			
9001	Reserva de Contingência	334.670	421.491
Parcial do Tipo de Modificação:		37.943.985	44.576.917



Prefeitura Municipal de Manaíra

Secretaria de Finanças

Departamento de Contabilidade - Orçamento-Programa de 2024 - R\$ 1,00

Demonst. da Compatibilidade da Programação dos Orçamentos com os Objetivos e Metas

R\$ 1,00

Cód. Unidade	Descrição da Unidade	2024	
		PPA	Orçamento
Exclusão			
20.300	Secretaria de Administração e Planejamento		
1002	APOIO ADMINISTRATIVO		
1006	Realização de Concurso/Seleção Pública		9.571
20.400	Secretaria de Finanças		
1004	ENCARGOS GERAIS DO MUNICÍPIO		
0001	Amortização da Dívida do INSS		573.587
0002	Amortização da Dívida do FGTS		2.659
0003	Amortização da Dívida Com a ENERGISA		2.659
0004	Amortização da Dívida Com a CAGEPA		2.659
0005	Causas Trabalhistas / Precatórios Judiciais		158.458
0006	Pagamento da Principal e de Juros da Dívida Contratada		142.633
20.500	Secretaria de Obras Públicas e Serviços Urbanos		
1010	APRIMORAMENTO DOS SERVIÇOS PÚBLICOS COM EFICIENCIA E SUSTENTABILIDADE		
1008	Construção, Reconstrução e Ampliação de Praças, Parques, Jardins, Canteiros e Vias Públicas		161.686
20.600	Secretaria de Educação e Cultura		
1004	ENCARGOS GERAIS DO MUNICÍPIO		
0007	Amortização de encargos da dívida contratada		40.005
1012	NOSSA CULTURA E IDENTIDADES		
2090	Roteiro Turístico		9.039
20.700	Fundo Municipal de Saúde		
1008	SOCIEDADE SAUDÁVEL, COM MAIOR QUALIDADE DE VIDA E LONGEVIDADE		
1070	Implantar e Estruturar o Enfrentamento da Emergência COVID-19		38.286
20.701	Secretaria de Saúde		
1004	ENCARGOS GERAIS DO MUNICÍPIO		
0008	Amortização da Dívida da Saúde Com o INSS		19.142
20.800	Fundo Municipal de Ação Social		
1009	MUNICÍPIO SEM POBREZA E COM MENOR DESIGUALDADE SOCIAL		
1045	Estruturação da Rede de Serviços de Proteção Social Básica		22.736
20.900	Secretaria de Agricultura e Abastecimento		
1009	MUNICÍPIO SEM POBREZA E COM MENOR DESIGUALDADE SOCIAL		
2075	Manutenção de Carros-Pipas		56.364
1015	EXTENSÃO RURAL PARA O DESENVOLVIMENTO. SUSTENTÁVEL E PRESERVAÇÃO DO PATIMONIO AMBIENTAL		
1050	Aquisição de Equipamentos e Veículos		65.937
2078	Apoio Ações de Defesa Sanitária/Vacinação Rebanho		22.998
2089	Sinalização nas comunidades rurais		6.604
Parcial do Tipo de Modificação:		1.335.023	

PPA antes das alterações (A): 39.279.008
 Total das Alterações (B): 9.168.067
 PPA depois das alterações (C = A + B): 48.447.075

Janusa Sotero
 CENTRO DE SERVIÇOS
 CONTABEIS JANUSA SOTERO
 LTDA
 Janusa Cristina Gomes Sotero -
 DIRETORA - CT CRC/ PB 5481

MANOEL VIRGULINO SIMÃO
 PREFEITO



ESTADO DA PARAÍBA
PREFEITURA MUNICIPAL DE MANAIRÁ

Secretaria de Finanças - Orçamento-Programa de 2024 - R\$ 1,00
Demonstrativo Regionalizado do Efeito sobre as Receitas e Despesas

Demonstrativo regionalizado do efeito, sobre as receitas e despesas, decorrente de isenções, anistias, remissões, subsídios e benefícios de natureza financeira, tributária e creditícia.

O Demonstrativo regionalizado do efeito, sobre as receitas e despesas, decorrentes de isenções, anistias, remissões, subsídios e benefícios de natureza financeira, tributária e creditícia, para o exercício financeiro de 2024, foi elaborado em conformidade com o disposto no:

FUNDAMENTAÇÃO:

Parágrafo 6.º do art. 165 da Constituição Federal, que estabelece a obrigação de o Poder Executivo apresentar demonstrativo regionalizado do efeito, sobre as receitas e despesas, decorrente de isenções, anistias, remissões, subsídios e benefícios de natureza financeira, tributária e creditícia.

Inciso II do art. 5.º da Lei Complementar n.º101, de quatro de maio de 2000, que estabelece que o projeto de lei orçamentária anual (LOA) será acompanhado de documento a que se refere o § 6.º do art. 165 da Constituição Federal, bem como das medidas de compensação a renúncias de receita e ao aumento de despesas obrigatórias de caráter continuado.



ESTADO DA PARAÍBA
PREFEITURA MUNICIPAL DE MANAIRÁ

Secretaria de Finanças - Orçamento-Programa de 2024 - R\$ 1,00
Demonstrativo Regionalizado do Efeito sobre as Receitas e Despesas

No que se refere à renúncia fiscal, segundo o disposto no § 1.º do art. 14 da Lei Complementar n.º101/2000, compreende anistia, remissão, subsídio, crédito presumido, concessão de isenção em caráter geral, alteração de alíquota ou modificação de base de cálculo que implique redução discriminada de tributos ou contribuições, e outros benefícios que correspondam a tratamento diferenciado.

A Secretaria de Finanças, elabora esse Demonstrativo, na parte referente aos benefícios de natureza tributária, que acompanhou a Lei de Diretrizes Orçamentárias – LDO. Apresentada no AMF - Demonstrativo 7 (LRF, art. 4º, § 2º, inciso V) - ESTIMATIVA E COMPENSAÇÃO DA RENÚNCIA DE RECEITA.

Ao cumprir esse importante preceito constitucional, a Prefeitura Municipal, está contribuindo para tornar cada vez mais transparente a administração das finanças públicas, na medida em que busca aprimorar a avaliação do montante de tributos cujo pagamento a legislação tributária permite dispensar ou reduzir, em favor de regiões e/ou setores econômicos (novos empreendimentos no Município), bem como enseja, por outro lado, que a iniciativa privada participe da execução de tarefas que a sociedade considera importantes do ponto de vista econômico e social.

Finalmente, é de se ressaltar que, apresentando este Demonstrativo, estamos, certamente, oferecendo um valioso subsídio para que as autoridades e a sociedade em geral tenham melhores condições de aferir os benefícios e os custos caso ocorra a renúncia fiscal, principalmente quando se depara com extrema escassez de recursos para atender os diversos compromissos governamentais.

MANOEL VIRGULINO SIMÃO
 Prefeito Municipal



Prefeitura Municipal de Manaíra

Secretaria de Finanças

Departamento de Contabilidade - Orçamento-Programa de 2024 - R\$ 1,00

Demonstrativo da Receita e Despesa Segundo as Categorias Econômicas - ANEXO I - LF nº 4.320/64

Receita	Parcial	Total	Despesa	Parcial	Total
Receitas Correntes.		47.132.440	DESPESAS CORRENTES		39.822.448
Impostos, Taxas e Contribuições de Melhoria	1.283.960		PESSOAL E ENCARGOS SOCIAIS	23.720.864	
Contribuições	3.000		JUROS E ENCARGOS DA DÍVIDA	24.700	
Receita Patrimonial	334.100		OUTRAS DESPESAS CORRENTES	16.076.884	
Receita Agropecuária	0				
Receita Industrial	0				
Receita de Serviços	20.930				
Transferências Correntes	45.463.950				
Outras Receitas Correntes	26.500				
Receitas Correntes.		0			
Receitas Correntes.		4.983.300	Superávit do Orçamento Corrente		2.326.692
Subtotal		42.149.140	Subtotal		42.149.140
Receitas de Capital		6.297.935	DESPESAS DE CAPITAL		8.203.136
Operações de Crédito	10.000		INVESTIMENTOS	7.782.303	
Alienação de Bens	38.700		INVERSÕES FINANCEIRAS	0	
Amortização de Empréstimos	0		AMORTIZAÇÃO DA DÍVIDA	420.833	
Transferências de Capital	6.249.235				
Outras Receitas de Capital	0				
Receitas de Capital		0			
Déficit Orçamentário		1.905.201			
Subtotal		8.203.136	Subtotal		8.203.136
			Receitas e Despesas Correntes:	42.149.140	39.822.448
			Receitas e Despesas de Capital:	6.297.935	8.203.136
			Reserva de Contigência:		421.491
			Total Geral:	48.447.075	48.447.075
			Intra-Orçamentária:	0	0



Prefeitura Municipal de Manaíra

Secretaria de Finanças

Departamento de Contabilidade - Orçamento-Programa de 2024 - R\$ 1,00

Resumo Geral da Receita

75

Cód. Receita	Descrição da Receita	Esfera	Total	Direta	Indireta	%
1.0.0.0.00.0.0.00	Receitas Correntes.					
		Total:	47.132.440	47.132.440	0	97
		Fiscal:	40.923.590	40.923.590	0	
		Seguridade:	6.208.850	6.208.850	0	
1.1.0.0.00.0.0.00	Impostos, Taxas e Contribuições de Melhoria					
		Total:	1.283.960	1.283.960	0	3
		Fiscal:	1.283.960	1.283.960	0	
		Seguridade:	0	0	0	
1.2.0.0.00.0.0.00	Contribuições					
		Total:	3.000	3.000	0	0
		Fiscal:	3.000	3.000	0	
		Seguridade:	0	0	0	
1.3.0.0.00.0.0.00	RECEITA PATRIMONIAL					
		Total:	334.100	334.100	0	1
		Fiscal:	286.000	286.000	0	
		Seguridade:	48.100	48.100	0	
1.6.0.0.00.0.0.00	RECEITA DE SERVIÇOS					
		Total:	20.930	20.930	0	0
		Fiscal:	20.930	20.930	0	
		Seguridade:	0	0	0	
1.7.0.0.00.0.0.00	TRANSFERENCIAS CORRENTES					
		Total:	45.463.950	45.463.950	0	94
		Fiscal:	39.303.200	39.303.200	0	
		Seguridade:	6.160.750	6.160.750	0	
1.9.0.0.00.0.0.00	OUTRAS RECEITAS CORRENTES					
		Total:	26.500	26.500	0	0
		Fiscal:	26.500	26.500	0	
		Seguridade:	0	0	0	
2.0.0.0.00.0.0.00	Receitas de Capital					
		Total:	6.297.935	6.297.935	0	13
		Fiscal:	5.976.791	5.976.791	0	
		Seguridade:	321.144	321.144	0	
2.1.0.0.00.0.0.00	Operações de Crédito					
		Total:	10.000	10.000	0	0
		Fiscal:	10.000	10.000	0	
		Seguridade:	0	0	0	
2.2.0.0.00.0.0.00	Alienação de Bens					
		Total:	38.700	38.700	0	0
		Fiscal:	38.700	38.700	0	
		Seguridade:	0	0	0	
2.4.0.0.00.0.0.00	Transferências de Capital					
		Total:	6.249.235	6.249.235	0	13
		Fiscal:	5.928.091	5.928.091	0	
		Seguridade:	321.144	321.144	0	
9.0.0.0.00.0.0.00	Receitas Correntes.					
		Total:	4.983.300	4.983.300	0	10
		Fiscal:	4.983.300	4.983.300	0	
		Seguridade:	0	0	0	



Prefeitura Municipal de Manaíra

Secretaria de Finanças

Departamento de Contabilidade - Orçamento-Programa de 2024 - R\$ 1,00

Resumo Geral da Receita

76

Cód. Receita	Descrição da Receita	Esfera	Total	Direta	Indireta	%
9.7.0.0.00.0.0.00	Transferências Correntes					
		Total:	4.983.300	4.983.300	0	10
		Fiscal:	4.983.300	4.983.300	0	
		Seguridade:	0	0	0	
		1 - Fiscal:	41.917.081	41.917.081	0	
		2 - Seguridade:	6.529.994	6.529.994	0	
		3 - Total (1 + 2):	48.447.075	48.447.075	0	
		Intra-Orçamentária:	0	0	0	

CENTRO DE SERVIÇOS
CONTABEIS JANUSA SOTERO
LTDA
Janusa Cristina Gomes Sotero -
DIRETORA - CT CRC/ PB 5481

MANOEL VIRGULINO SIMÃO
PREFEITO



Cód. Receita	Descrição da Receita	Alíneas e Sub-alíneas	Rúbricas e Sub-rúbricas	Fontes e Sub-fontes	Categorias Econômicas e Sub-categorias Econômicas	%
1.0.0.0.00.0.0.00	Receitas Correntes.					
	Total:				47.132.440	97
	Direta:				47.132.440	
	Indireta:					
1.1.0.0.00.0.0.00	Impostos, Taxas e Contribuições de Melhoria					
	Total:				1.283.960	3
	Direta:				1.283.960	
	Indireta:					
1.1.1.0.00.0.0.00	IMPOSTOS					
	Total:			1.274.810		3
	Direta:			1.274.810		
	Indireta:					
1.1.1.2.00.0.0.00	Impostos sobre o Patrimônio					
	Total:		40.710			0
	Direta:		40.710			
	Indireta:					
1.1.1.2.50.0.0.00	Imposto sobre a Propriedade Predial e Territorial Urbana					
	Total:	24.710				0
	Direta:	24.710				
	Indireta:					
1.1.1.2.50.0.1.00	Imposto sobre a Propriedade Predial e Territorial Urbana - IPTU					
	Total:	24.000				0
	Direta:	24.000				
	Indireta:					
1.1.1.2.50.0.3.00	Imposto sobre a Propriedade Predial e Territorial Urbana - Dívida Ativa					
	Total:	500				0
	Direta:	500				
	Indireta:					
1.1.1.2.50.0.4.00	Imposto sobre a Propriedade Predial e Territorial Urbana - Dívida Ativa - Multas e Juros de Mora da Dívida Ativa					
	Total:	210				0
	Direta:	210				
	Indireta:					
1.1.1.2.53.0.0.00	Impostos sobre Transmissão Inter Vivos de Bens Imóveis e de Direitos Reais sobre Imóveis					
	Total:	16.000				0
	Direta:	16.000				
	Indireta:					
1.1.1.2.53.0.1.00	Imposto Transmissão "Inter Vivos" de Bens Imóveis e de Direitos Reais Imóveis - ITBI					
	Total:	16.000				0
	Direta:	16.000				
	Indireta:					
1.1.1.3.00.0.0.00	Impostos sobre a Renda e Proventos de Qualquer Natureza					
	Total:		840.000			2
	Direta:		840.000			
	Indireta:					



Cód. Receita	Descrição da Receita	Alíneas e Sub-alíneas	Rúbricas e Sub-rúbricas	Fontes e Sub-fontes	Categorias Econômicas e Sub-categorias Econômicas	%
1.1.1.3.03.0.0.00	Imposto sobre a Renda - Retido na Fonte					
	Total:	840.000				2
	Direta:	840.000				
	Indireta:					
1.1.1.3.03.0.1.00	Imposto sobre a Renda - Retido na Fonte - Principal					
	Total:	840.000				2
	Direta:	840.000				
	Indireta:					
1.1.1.4.00.0.0.00	Impostos sobre a Produção e Circulação de Mercadorias e Serviços					
	Total:		394.100			1
	Direta:		394.100			
	Indireta:					
1.1.1.4.51.0.0.00	Impostos sobre Serviços					
	Total:	394.100				1
	Direta:	394.100				
	Indireta:					
1.1.1.4.51.1.1.00	ISS - SIMPLES NACIONAL					
	Total:	92.100				0
	Direta:	92.100				
	Indireta:					
1.1.1.4.51.1.1.01	Imposto sobre Serviços de Qualquer Natureza - ISSQN - Principal					
	Total:	302.000				1
	Direta:	302.000				
	Indireta:					
1.1.2.0.00.0.0.00	Taxas					
	Total:			9.150		0
	Direta:			9.150		
	Indireta:					
1.1.2.1.00.0.0.00	Taxas Pelo Exercício do Poder de Polícia					
	Total:		6.400			0
	Direta:		6.400			
	Indireta:					
1.1.2.1.01.0.0.00	Taxas de Inspeção, Controle e Fiscalização					
	Total:	6.400				0
	Direta:	6.400				
	Indireta:					
1.1.2.1.01.0.1.00	Taxa de Utilização de Domínio Público					
	Total:	400				0
	Direta:	400				
	Indireta:					
1.1.2.1.01.0.1.02	Taxa de Licença, Localização e Funcionamento					
	Total:	6.000				0
	Direta:	6.000				
	Indireta:					



Cód. Receita	Descrição da Receita	Alíneas e Sub-alíneas	Rúbricas e Sub-rúbricas	Fontes e Sub-fontes	Categorias Econômicas e Sub-categorias Econômicas	%
1.1.2.2.00.0.0.00	Taxas Pela Prestação de Serviços		Total: 2.750			0
			Direta: 2.750			
			Indireta:			
1.1.2.2.01.0.0.00	Taxas pela Prestação de Serviços em Geral	Total: 2.750				0
		Direta: 2.750				
		Indireta:				
1.1.2.2.01.0.1.00	Taxa de Serviços Administrativos	Total: 2.000				0
		Direta: 2.000				
		Indireta:				
1.1.2.2.01.0.1.01	Taxas pela Prestação de Serviços	Total: 750				0
		Direta: 750				
		Indireta:				
1.2.0.0.00.0.0.00	Contribuições				Total: 3.000	0
					Direta: 3.000	
					Indireta:	
1.2.4.0.00.0.0.00	Contribuição para o Custeio do Serviço de Iluminação Pública			Total: 3.000		0
				Direta: 3.000		
				Indireta:		
1.2.4.1.00.0.0.00	Contribuição para o Custeio do Serviço de Iluminação Pública		Total: 3.000			0
			Direta: 3.000			
			Indireta:			
1.2.4.1.50.0.0.00	Contribuição para o Custeio do Serviço de Iluminação Pública	Total: 3.000				0
		Direta: 3.000				
		Indireta:				
1.2.4.1.50.0.1.00	Contribuição para o Custeio do Serviço de Iluminação Pública - Principal	Total: 3.000				0
		Direta: 3.000				
		Indireta:				
1.3.0.0.00.0.0.00	RECEITA PATRIMONIAL				Total: 334.100	1
					Direta: 334.100	
					Indireta:	
1.3.2.0.00.0.0.00	Valores Mobiliários			Total: 334.100		1
				Direta: 334.100		
				Indireta:		



Cód. Receita	Descrição da Receita	Alíneas e Sub-alíneas	Rúbricas e Sub-rúbricas	Fontes e Sub-fontes	Categorias Econômicas e Sub-categorias Econômicas	%
1.3.2.1.00.0.0.00	Juros e Correções Monetárias					
		Total:	334.100			1
		Direta:	334.100			
		Indireta:				
1.3.2.1.01.0.0.00	Remuneração de Depósitos Bancários					
		Total:	334.100			1
		Direta:	334.100			
		Indireta:				
1.3.2.1.01.0.1.00	Remuneração de Depósitos Bancários - Vinculados					
		Total:	46.000			0
		Direta:	46.000			
		Indireta:				
1.3.2.1.01.0.1.01	Remuneração de Depósitos Bancários - EDUCAÇÃO ESTADO					
		Total:	30.000			0
		Direta:	30.000			
		Indireta:				
1.3.2.1.01.0.1.03	Remuneração de Depósitos Bancários - ASSISTENCIA ESTADO					
		Total:	200			0
		Direta:	200			
		Indireta:				
1.3.2.1.01.0.1.04	Remuneração de Depósitos Bancários -BLOCO SAUDE INVESTIMENTO					
		Total:	5.000			0
		Direta:	5.000			
		Indireta:				
1.3.2.1.01.0.1.05	Remuneração de Depósitos Bancários - SUS					
		Total:	4.000			0
		Direta:	4.000			
		Indireta:				
1.3.2.1.01.0.1.06	Remuneração de Depósitos Bancários - FUNDEB					
		Total:	176.000			0
		Direta:	176.000			
		Indireta:				
1.3.2.1.01.0.1.07	Remuneração de Depósitos Bancários -SAUDE PROPRIO					
		Total:	3.000			0
		Direta:	3.000			
		Indireta:				
1.3.2.1.01.0.1.08	Remuneração de Depósitos Bancários - SAUDE FEDERAL					
		Total:	20.000			0
		Direta:	20.000			
		Indireta:				
1.3.2.1.01.0.1.09	Remuneração de Depósitos Bancários - FNAS					
		Total:	8.000			0
		Direta:	8.000			
		Indireta:				



Cód. Receita	Descrição da Receita	Alíneas e Sub-alíneas	Rúbricas e Sub-rúbricas	Fontes e Sub-fontes	Categorias Econômicas e Sub-categorias Econômicas	%
1.3.2.1.01.0.1.11	Remuneração de Depósitos Bancários -OUTROS/ESTADO					
	Total:	2.000				0
	Direta:	2.000				
	Indireta:					
1.3.2.1.01.0.1.14	Remuneração de Depósitos Bancários - OUTROS/UNIAO					
	Total:	22.000				0
	Direta:	22.000				
	Indireta:					
1.3.2.1.01.0.1.15	Remuneração de Depósitos Bancários -FNDE					
	Total:	2.000				0
	Direta:	2.000				
	Indireta:					
1.3.2.1.01.0.1.16	Remuneração de Depósitos Bancários -QSE					
	Total:	3.000				0
	Direta:	3.000				
	Indireta:					
1.3.2.1.01.0.1.19	Remuneração de Depósitos Bancários - SAUDE ESTADO					
	Total:	500				0
	Direta:	500				
	Indireta:					
1.3.2.1.01.0.1.20	Remuneração de Depósitos Bancários -EDUCACAO MDE					
	Total:	500				0
	Direta:	500				
	Indireta:					
1.3.2.1.01.0.1.22	Depósitos Bancários -BLOCO INVESTIMENTO-EMENDA BANCADA					
	Total:	500				0
	Direta:	500				
	Indireta:					
1.3.2.1.01.0.1.23	Depósitos Bancários - BLOCO INVEST - EMENDA INDIVIDUAL					
	Total:	400				0
	Direta:	400				
	Indireta:					
1.3.2.1.01.0.1.24	Depósitos Bancários - SAUDE FEDERAL - EMENDA INDIVIDUAL					
	Total:	500				0
	Direta:	500				
	Indireta:					
1.3.2.1.01.0.1.25	Depósitos Bancários - OUTROS UNIAO-EMENDA INDIVIDUAL					
	Total:	500				0
	Direta:	500				
	Indireta:					
1.3.2.1.01.0.1.26	Depósitos Bancários-OUTROS-UNIAO- EMENDA BANCADA					
	Total:	500				0
	Direta:	500				
	Indireta:					



Cód. Receita	Descrição da Receita	Alíneas e Sub-alíneas	Rúbricas e Sub-rúbricas	Fontes e Sub-fontes	Categorias Econômicas e Sub-categorias Econômicas	%
1.3.2.1.01.0.1.27	Depósitos Bancários - SAUDE FEDERAL - EMENDA BANCADA					
	Total:	500				0
	Direta:	500				
	Indireta:					
1.3.2.1.01.0.1.28	Depósitos Bancários - FNAS-EMENDA INDIVIDUAL					
	Total:	500				0
	Direta:	500				
	Indireta:					
1.3.2.1.01.0.1.29	Remuneração de Depósitos Bancários - PNAT					
	Total:	1.000				0
	Direta:	1.000				
	Indireta:					
1.3.2.1.01.0.1.30	Remuneração de Depósitos Bancários -PDDE					
	Total:	500				0
	Direta:	500				
	Indireta:					
1.3.2.1.01.0.1.31	Remuneração de Depósitos Bancários -PNAE					
	Total:	1.000				0
	Direta:	1.000				
	Indireta:					
1.3.2.1.01.0.1.32	Remuneração de Depósitos Bancários - PISO ENFERMAGEM					
	Total:	3.000				0
	Direta:	3.000				
	Indireta:					
1.3.2.1.01.0.1.33	Remuneração de Depósitos Bancários - EMENDA ESPECIAL					
	Total:	1.000				0
	Direta:	1.000				
	Indireta:					
1.3.2.1.01.0.1.34	Depósitos Bancários - Programas de Saúde – Repasse Fundo a Fundo - FES					
	Total:	1.000				0
	Direta:	1.000				
	Indireta:					
1.3.2.1.01.0.1.35	Depósitos Bancários -EMENDA ESPECIAL INDIVIDUAL					
	Total:	1.000				0
	Direta:	1.000				
	Indireta:					
1.6.0.0.00.0.0.00	RECEITA DE SERVIÇOS					
	Total:				20.930	0
	Direta:				20.930	
	Indireta:					
1.6.1.0.00.0.0.00	Serviços Administrativos e Comerciais Gerais					
	Total:			20.930		0
	Direta:			20.930		
	Indireta:					



Cód. Receita	Descrição da Receita	Alíneas e Sub-alíneas	Rúbricas e Sub-rúbricas	Fontes e Sub-fontes	Categorias Econômicas e Sub-categorias Econômicas	%
1.6.1.1.00.0.0.00	Serviços Administrativos e Comerciais Gerais					
	Total:		20.930			0
	Direta:		20.930			
	Indireta:					
1.6.1.1.02.0.0.00	Inscrição em Concursos e Processos Seletivos					
	Total:	20.930				0
	Direta:	20.930				
	Indireta:					
1.6.1.1.02.0.1.00	Serviços de Inscrição em Concursos Públicos					
	Total:	20.930				0
	Direta:	20.930				
	Indireta:					
1.7.0.0.00.0.0.00	TRANSFERENCIAS CORRENTES					
	Total:				45.463.950	94
	Direta:				45.463.950	
	Indireta:					
1.7.1.0.00.0.0.00	Transferências da União e de suas Entidades					
	Total:			32.492.702		67
	Direta:			32.492.702		
	Indireta:					
1.7.1.1.00.0.0.00	Transferências Decorrentes de Participação na Receita da União					
	Total:		23.700.200			49
	Direta:		23.700.200			
	Indireta:					
1.7.1.1.51.0.0.00	Cota-Parte do Fundo de Participação dos Municípios - FPM					
	Total:	23.700.000				49
	Direta:	23.700.000				
	Indireta:					
1.7.1.1.51.1.1.00	COTA-PARTE DO FUNDO DE PARTICIPAÇÃO DOS MUNICÍPIOS - COTA MENSAL					
	Total:	22.000.000				45
	Direta:	22.000.000				
	Indireta:					
1.7.1.1.51.2.1.00	Cota-Parte do Fundo de Participação dos Municípios - Cotas Extraordinárias - Principal					
	Total:	1.700.000				4
	Direta:	1.700.000				
	Indireta:					
1.7.1.1.52.0.0.00	Cota-Parte do Imposto Sobre a Propriedade Territorial Rural					
	Total:	200				0
	Direta:	200				
	Indireta:					
1.7.1.1.52.0.1.00	Cota-Parte do Imposto Sobre a Propriedade Territorial Rural					
	Total:	200				0
	Direta:	200				
	Indireta:					



Cód. Receita	Descrição da Receita	Alíneas e Sub-alíneas	Rúbricas e Sub-rúbricas	Fontes e Sub-fontes	Categorias Econômicas e Sub-categorias Econômicas	%
1.7.1.2.00.0.0.00	Transferências das Compensações Financeiras pela Exploração de Recursos Naturais					
	Total:		400.000			1
	Direta:		400.000			
	Indireta:					
1.7.1.2.52.0.0.00	Cota-parte da Compensação Financeira pela Produção de Petróleo					
	Total:	400.000				1
	Direta:	400.000				
	Indireta:					
1.7.1.2.52.4.1.00	Cota-Parte do Fundo Especial do Petróleo – FEP					
	Total:	400.000				1
	Direta:	400.000				
	Indireta:					
1.7.1.3.00.0.0.00	Transferências de Recursos do Sistema Único de Saúde – SUS					
	Total:		5.531.112			11
	Direta:		5.531.112			
	Indireta:					
1.7.1.3.50.0.0.00	Transferências de Recursos do Sistema Único de Saúde – SUS – Repasses Fundo a Fundo - Bloco de Manutenção das Ações e					
	Total:	5.531.112				11
	Direta:	5.531.112				
	Indireta:					
1.7.1.3.50.1.1.02	Atenção Primária-EMENDA INDIVIDUAL					
	Total:	922.000				2
	Direta:	922.000				
	Indireta:					
1.7.1.3.50.1.1.03	Incentivo Financeiro da APS - Capitação Ponderada					
	Total:	972.000				2
	Direta:	972.000				
	Indireta:					
1.7.1.3.50.1.1.04	Polos de Academia da Saúde					
	Total:	38.000				0
	Direta:	38.000				
	Indireta:					
1.7.1.3.50.1.1.06	Incremento Temporário ao Custeio dos Serviços de Atenção Primária em Saúde					
	Total:	500.000				1
	Direta:	500.000				
	Indireta:					
1.7.1.3.50.1.1.09	Transf.Rec.Bloco Manut. Ações e Serv.Púb.de Saúde-COVID19					
	Total:	5.860				0
	Direta:	5.860				
	Indireta:					
1.7.1.3.50.1.1.11	Incentivo Financeiro da APS - Desempenho					
	Total:	158.000				0
	Direta:	158.000				
	Indireta:					



Cód. Receita	Descrição da Receita	Alíneas e Sub-alíneas	Rúbricas e Sub-rúbricas	Fontes e Sub-fontes	Categorias Econômicas e Sub-categorias Econômicas	%
1.7.1.3.50.1.1.16	Programa de Informatização da APS					
	Total:	75.350				0
	Direta:	75.350				
	Indireta:					
1.7.1.3.50.1.1.18	Transf. de Rec. do Bloco de Man.das Ações e Serv.Púb.de Saúde – Atenção Primária - Principal					
	Total:	29.302				0
	Direta:	29.302				
	Indireta:					
1.7.1.3.50.1.1.19	Incentivo para Ações Estratégicas					
	Total:	280.000				1
	Direta:	280.000				
	Indireta:					
1.7.1.3.50.1.1.23	Programa Agentes Comunitários de Saúde - ACS					
	Total:	934.000				2
	Direta:	934.000				
	Indireta:					
1.7.1.3.50.1.1.28	Atenção Primária - EMENDA BANCADA					
	Total:	265.000				1
	Direta:	265.000				
	Indireta:					
1.7.1.3.50.2.1.00	Serviço de Atendimento Móvel de Urgência - SAMU 192 - Federal					
	Total:	276.000				1
	Direta:	276.000				
	Indireta:					
1.7.1.3.50.2.1.01	Incremento Temporário ao Custeio dos Serviços de Assistência Hospitalar e Ambulatorial					
	Total:	100.000				0
	Direta:	100.000				
	Indireta:					
1.7.1.3.50.2.1.02	MAC -Média e Alta Complexidade-EMENDA INDIVIDUAL					
	Total:	100.000				0
	Direta:	100.000				
	Indireta:					
1.7.1.3.50.2.1.04	Transferência de Recursos do SUS – Atenção Especializada					
	Total:	165.000				0
	Direta:	165.000				
	Indireta:					
1.7.1.3.50.2.1.07	MAC- Atenção Especializada -EMENDA BANCADA					
	Total:	30.000				0
	Direta:	30.000				
	Indireta:					
1.7.1.3.50.3.1.00	Piso de Vigilância Sanitária					
	Total:	12.600				0
	Direta:	12.600				
	Indireta:					



Cód. Receita	Descrição da Receita	Alíneas e Sub-alíneas	Rúbricas e Sub-rúbricas	Fontes e Sub-fontes	Categorias Econômicas e Sub-categorias Econômicas	%
1.7.1.3.50.3.1.01	Piso Fixo de Vigilância e Promoção em Saúde - PFVPS					
	Total:	53.000				0
	Direta:	53.000				
	Indireta:					
1.7.1.3.50.3.1.02	AGENTES DE COMBATE AS ENDEMIAS					
	Total:	142.000				0
	Direta:	142.000				
	Indireta:					
1.7.1.3.50.3.1.04	Vigilância em Saúde - EMENDA INDIVIDUAL					
	Total:	20.000				0
	Direta:	20.000				
	Indireta:					
1.7.1.3.50.3.1.07	Vigilância em Saúde - EMENDA BANCADA					
	Total:	20.000				0
	Direta:	20.000				
	Indireta:					
1.7.1.3.50.4.1.00	Transferência Assistência Farmacêutica					
	Total:	82.000				0
	Direta:	82.000				
	Indireta:					
1.7.1.3.50.5.1.01	Transf. de Rec. do Bloco de Man.das Ações e Serv.Púb.de Saúde – Gestão do SUS - Principal					
	Total:	22.000				0
	Direta:	22.000				
	Indireta:					
1.7.1.3.50.5.1.02	Gestão do SUS -PISO ENFERMAGEM					
	Total:	129.000				0
	Direta:	129.000				
	Indireta:					
1.7.1.3.50.9.1.03	Transf.Rec.Bloco de Manut.das Ações e Serv.Púb.Saúde – Outros Programas - Principal					
	Total:	200.000				0
	Direta:	200.000				
	Indireta:					
1.7.1.4.00.0.0.00	Transferências de Recursos do Fundo Nacional do Desenvolvimento da Educação – FNDE					
	Total:		499.892			1
	Direta:		499.892			
	Indireta:					
1.7.1.4.50.0.0.00	Transferências do Salário-Educação					
	Total:	172.000				0
	Direta:	172.000				
	Indireta:					
1.7.1.4.50.0.1.00	Transferências do Salário-Educação					
	Total:	172.000				0
	Direta:	172.000				
	Indireta:					



Cód. Receita	Descrição da Receita	Alíneas e Sub-alíneas	Rúbricas e Sub-rúbricas	Fontes e Sub-fontes	Categorias Econômicas e Sub-categorias Econômicas	%
1.7.1.4.51.0.0.00	Transferências Diretas do FNDE referentes ao Programa Dinheiro Direto na Escola – PDDE					
	Total:	7.200				0
	Direta:	7.200				
	Indireta:					
1.7.1.4.51.0.1.00	Programa Dinheiro Direto na Escola – PDDE					
	Total:	7.200				0
	Direta:	7.200				
	Indireta:					
1.7.1.4.52.0.0.00	Transferências referentes ao Programa Nacional de Alimentação Escolar – PNAE					
	Total:	230.000				0
	Direta:	230.000				
	Indireta:					
1.7.1.4.52.0.1.00	Programa Nacional de Alimentação Escolar - PNAE					
	Total:	230.000				0
	Direta:	230.000				
	Indireta:					
1.7.1.4.53.0.0.00	Transferências referentes ao Programa Nacional de Apoio ao Transporte do Escolar – PNATE					
	Total:	80.000				0
	Direta:	80.000				
	Indireta:					
1.7.1.4.53.0.1.00	Programa Nacional de Apoio ao Transporte do Escolar – PNATE					
	Total:	80.000				0
	Direta:	80.000				
	Indireta:					
1.7.1.4.99.0.0.00	Outras Transferências Diretas do Fundo Nacional do Desenvolvimento da Educação - FNDE					
	Total:	10.692				0
	Direta:	10.692				
	Indireta:					
1.7.1.4.99.0.1.00	Outras Transferências Diretas do FNDE					
	Total:	10.692				0
	Direta:	10.692				
	Indireta:					
1.7.1.5.00.0.0.00	Transferências de Recursos de Complementação da União ao Fundo de Manutenção e Desenvolvimento da Educação Básica e de					
	Total:		1.772.000			4
	Direta:		1.772.000			
	Indireta:					
1.7.1.5.50.0.0.00	Transferências de Recursos de Complementação da União ao Fundeb – VAAT					
	Total:	300.000				1
	Direta:	300.000				
	Indireta:					
1.7.1.5.50.0.1.00	Transf.de Rec.de Complementação da União ao Fundeb – VAAT					
	Total:	300.000				1
	Direta:	300.000				
	Indireta:					



Cód. Receita	Descrição da Receita	Alíneas e Sub-alíneas	Rúbricas e Sub-rúbricas	Fontes e Sub-fontes	Categorias Econômicas e Sub-categorias Econômicas	%
1.7.1.5.51.0.0.00	Transferências de Recursos de Complementação da União ao Fundeb – VAAF					
	Total:	1.300.000				3
	Direta:	1.300.000				
	Indireta:					
1.7.1.5.51.0.1.00	Transferências de Recursos de Complementação da União ao Fundeb – VAAF - Principal					
	Total:	1.300.000				3
	Direta:	1.300.000				
	Indireta:					
1.7.1.5.52.0.0.00	Transferências de Recursos de Complementação da União ao Fundeb – VAAR					
	Total:	172.000				0
	Direta:	172.000				
	Indireta:					
1.7.1.5.52.0.1.01	Transferências de Recursos de Complementação da União ao Fundeb – VAAR - Principal					
	Total:	172.000				0
	Direta:	172.000				
	Indireta:					
1.7.1.6.00.0.0.00	Transferências de Recursos do Fundo Nacional de Assistência Social – FNAS					
	Total:		549.000			1
	Direta:		549.000			
	Indireta:					
1.7.1.6.50.0.0.00	Transferências de Recursos do Fundo Nacional de Assistência Social – FNAS					
	Total:	549.000				1
	Direta:	549.000				
	Indireta:					
1.7.1.6.50.0.1.00	Programa Criança Feliz					
	Total:	182.000				0
	Direta:	182.000				
	Indireta:					
1.7.1.6.50.0.1.04	Índice de Gestão Descentralizada do SUAS					
	Total:	83.000				0
	Direta:	83.000				
	Indireta:					
1.7.1.6.50.0.1.05	Incremento Temporario ao Bloco da PSB para Acoes de Combate ao COVID-19					
	Total:	7.500				0
	Direta:	7.500				
	Indireta:					
1.7.1.6.50.0.1.06	Transf. de Rec.do FNAS - EMENDA INDIVIDUAL					
	Total:	7.500				0
	Direta:	7.500				
	Indireta:					
1.7.1.6.50.0.1.09	Piso Básico Variável - SCFV - FNAS					
	Total:	113.000				0
	Direta:	113.000				
	Indireta:					



Cód. Receita	Descrição da Receita	Alíneas e Sub-alíneas	Rúbricas e Sub-rúbricas	Fontes e Sub-fontes	Categorias Econômicas e Sub-categorias Econômicas	%
1.7.1.6.50.0.1.10	Piso Básico Fixo - CRAS - FNAS					
	Total:	80.000				0
	Direta:	80.000				
	Indireta:					
1.7.1.6.50.0.1.11	Outras Transf. de Recursos do Fundo Nacional de Assistência Social – FNAS					
	Total:	55.000				0
	Direta:	55.000				
	Indireta:					
1.7.1.6.50.0.1.12	Índice de Gestão Descentralizada -Programa Auxilio Brasil					
	Total:	13.000				0
	Direta:	13.000				
	Indireta:					
1.7.1.6.50.0.1.17	Transf.de Recursos do FNAS -EMENDA BANCADA					
	Total:	8.000				0
	Direta:	8.000				
	Indireta:					
1.7.1.7.00.0.0.00	Transferências de Convênios da União e de Suas Entidades					
	Total:		34.400			0
	Direta:		34.400			
	Indireta:					
1.7.1.7.99.0.0.00	Outras Transferências de Convênios da União e de Suas Entidades					
	Total:	34.400				0
	Direta:	34.400				
	Indireta:					
1.7.1.7.99.0.1.01	Outras Transf. Convênios da União- EMENDA ESPECIAL INDIVIDUAL					
	Total:	34.400				0
	Direta:	34.400				
	Indireta:					
1.7.1.9.00.0.0.00	Outras Transferências de Recursos da União e de suas Entidades					
	Total:		6.098			0
	Direta:		6.098			
	Indireta:					
1.7.1.9.58.0.0.00	Transferência Obrigatória Decorrente da Lei Complementar nº 176/2020					
	Total:	2.000				0
	Direta:	2.000				
	Indireta:					
1.7.1.9.58.0.1.00	Transferência Obrigatória Decorrente da Lei Complementar nº 176/2020 - Principal					
	Total:	2.000				0
	Direta:	2.000				
	Indireta:					
1.7.1.9.99.0.0.00	Outras Transferências de Recursos da União e de suas Entidades					
	Total:	4.098				0
	Direta:	4.098				
	Indireta:					



Cód. Receita	Descrição da Receita	Alíneas e Sub-alíneas	Rúbricas e Sub-rúbricas	Fontes e Sub-fontes	Categorias Econômicas e Sub-categorias Econômicas	%
1.7.1.99.0.1.00	Outras Transferências da União					
	Total:	4.098				0
	Direta:	4.098				
	Indireta:					
1.7.2.0.00.0.0.00	Transferências dos Estados e do Distrito Federal e de suas Entidades					
	Total:			3.171.248		7
	Direta:			3.171.248		
	Indireta:					
1.7.2.1.00.0.0.00	Participação na Receita dos Estados e Distrito Federal					
	Total:		2.922.800			6
	Direta:		2.922.800			
	Indireta:					
1.7.2.1.50.0.0.00	Cota-Parte do ICMS					
	Total:	2.650.000				5
	Direta:	2.650.000				
	Indireta:					
1.7.2.1.50.0.1.00	COTA-PARTE DO ICMS					
	Total:	2.650.000				5
	Direta:	2.650.000				
	Indireta:					
1.7.2.1.51.0.0.00	Cota-Parte do IPVA					
	Total:	265.000				1
	Direta:	265.000				
	Indireta:					
1.7.2.1.51.0.1.00	Cota-Parte do IPVA					
	Total:	265.000				1
	Direta:	265.000				
	Indireta:					
1.7.2.1.52.0.0.00	Cota-Parte do IPI - Municípios					
	Total:	1.300				0
	Direta:	1.300				
	Indireta:					
1.7.2.1.52.0.1.00	COTA-PARTE DO IPI - MUNICÍPIOS					
	Total:	1.300				0
	Direta:	1.300				
	Indireta:					
1.7.2.1.53.0.0.00	Cota-Parte da Contribuição de Intervenção no Domínio Econômico					
	Total:	6.500				0
	Direta:	6.500				
	Indireta:					
1.7.2.1.53.0.1.00	Cota-Parte da Contribuição de Intervenção no Domínio Econômico – CIDE					
	Total:	6.500				0
	Direta:	6.500				
	Indireta:					



Cód. Receita	Descrição da Receita	Alíneas e Sub-alíneas	Rúbricas e Sub-rúbricas	Fontes e Sub-fontes	Categorias Econômicas e Sub-categorias Econômicas	%
1.7.2.3.00.0.0.00	Transferências de Recursos do Sistema Único de Saúde – SUS					
		Total:	40.638			0
		Direta:	40.638			
		Indireta:				
1.7.2.3.50.0.0.00	Transferências de Recursos do Sistema Único de Saúde – SUS					
		Total:	40.638			0
		Direta:	40.638			
		Indireta:				
1.7.2.3.50.0.1.00	Transferência de Recursos do Estado para Programas de Saúde – Repasse Fundo a Fundo - FES					
		Total:	40.638			0
		Direta:	40.638			
		Indireta:				
1.7.2.4.00.0.0.00	Transferências de Convênios dos Estados e DF e de Suas Entidades					
		Total:	167.810			0
		Direta:	167.810			
		Indireta:				
1.7.2.4.51.0.0.00	Transferências de Convênios dos Estados Destinadas a Programas de Educação					
		Total:	165.549			0
		Direta:	165.549			
		Indireta:				
1.7.2.4.51.0.1.00	Transferências de Convênio dos Estados Destinadas a Programas de Educação					
		Total:	165.549			0
		Direta:	165.549			
		Indireta:				
1.7.2.4.99.0.0.00	Outras Transferências de Convênios dos Estados e DF e de Suas Entidades					
		Total:	2.261			0
		Direta:	2.261			
		Indireta:				
1.7.2.4.99.0.1.00	Outras Transferências de Convênios dos Estados e DF e de Suas Entidades - Principal					
		Total:	2.261			0
		Direta:	2.261			
		Indireta:				
1.7.2.9.00.0.0.00	Outras Transferências dos Estados e Distrito Federal					
		Total:	40.000			0
		Direta:	40.000			
		Indireta:				
1.7.2.9.51.0.0.00	Transferências de Estados destinadas à Assistência Social					
		Total:	40.000			0
		Direta:	40.000			
		Indireta:				
1.7.2.9.51.0.1.01	Transferências de Estados destinadas à Assistência Social – Principal					
		Total:	40.000			0
		Direta:	40.000			
		Indireta:				



Cód. Receita	Descrição da Receita	Alíneas e Sub-alíneas	Rúbricas e Sub-rúbricas	Fontes e Sub-fontes	Categorias Econômicas e Sub-categorias Econômicas	%
1.7.5.0.00.0.0.00	Transferências de Outras Instituições Públicas					
	Total:			9.800.000		20
	Direta:			9.800.000		
	Indireta:					
1.7.5.1.00.0.0.00	Transferências de Recursos do Fundo de Manutenção e Desenvolvimento da Educação Básica e de Valorização dos Profissionais da					
	Total:		9.800.000			20
	Direta:		9.800.000			
	Indireta:					
1.7.5.1.50.0.0.00	Transferências de Recursos do Fundo de Manutenção e Desenvolvimento da Educação Básica e de Valorização dos Profissionais da					
	Total:	9.800.000				20
	Direta:	9.800.000				
	Indireta:					
1.7.5.1.50.0.1.00	TRANSFERÊNCIAS DE RECURSOS DO FUNDEB					
	Total:	9.800.000				20
	Direta:	9.800.000				
	Indireta:					
1.9.0.0.00.0.0.00	OUTRAS RECEITAS CORRENTES					
	Total:				26.500	0
	Direta:				26.500	
	Indireta:					
1.9.2.0.00.0.0.00	Indenizações, Restituições e Ressarcimentos					
	Total:			16.000		0
	Direta:			16.000		
	Indireta:					
1.9.2.1.00.0.0.00	Indenizações					
	Total:		14.000			0
	Direta:		14.000			
	Indireta:					
1.9.2.1.99.0.0.00	Outras Indenizações					
	Total:	14.000				0
	Direta:	14.000				
	Indireta:					
1.9.2.1.99.0.1.00	Outras Indenizações - Principal					
	Total:	14.000				0
	Direta:	14.000				
	Indireta:					
1.9.2.2.00.0.0.00	Restituições					
	Total:		2.000			0
	Direta:		2.000			
	Indireta:					
1.9.2.2.99.0.0.00	Outras Restituições – Principal					
	Total:	2.000				0
	Direta:	2.000				
	Indireta:					



Cód. Receita	Descrição da Receita	Alíneas e Sub-alíneas	Rúbricas e Sub-rúbricas	Fontes e Sub-fontes	Categorias Econômicas e Sub-categorias Econômicas	%
1.9.2.2.99.0.1.00	Outras Restituições					
	Total:	2.000				0
	Direta:	2.000				
	Indireta:					
1.9.9.0.00.0.0.00	Demais Receitas Correntes					
	Total:			10.500		0
	Direta:			10.500		
	Indireta:					
1.9.9.9.00.0.0.00	Outras Receitas Correntes					
	Total:		10.500			0
	Direta:		10.500			
	Indireta:					
1.9.9.9.99.0.0.00	OUTRAS RECEITAS					
	Total:	10.500				0
	Direta:	10.500				
	Indireta:					
1.9.9.9.99.3.1.01	Outras Receitas - Principal					
	Total:	10.500				0
	Direta:	10.500				
	Indireta:					
2.0.0.0.00.0.0.00	Receitas de Capital					
	Total:				6.297.935	13
	Direta:				6.297.935	
	Indireta:					
2.1.0.0.00.0.0.00	Operações de Crédito					
	Total:				10.000	0
	Direta:				10.000	
	Indireta:					
2.1.1.0.00.0.0.00	Operações de Crédito - Mercado Interno					
	Total:			10.000		0
	Direta:			10.000		
	Indireta:					
2.1.1.2.00.0.0.00	Operações de Crédito Contratuais - Mercado Interno					
	Total:		10.000			0
	Direta:		10.000			
	Indireta:					
2.1.1.2.54.0.0.00	Operações de Crédito Internas para Programas de Modernização da Administração Pública					
	Total:	10.000				0
	Direta:	10.000				
	Indireta:					
2.1.1.2.54.0.1.00	Operações de Crédito Internas para Programas de Modernização da Administração Pública - Principal					
	Total:	10.000				0
	Direta:	10.000				
	Indireta:					



Cód. Receita	Descrição da Receita	Alíneas e Sub-alíneas	Rúbricas e Sub-rúbricas	Fontes e Sub-fontes	Categorias Econômicas e Sub-categorias Econômicas	%
2.2.0.0.00.0.0.00	Alienação de Bens					
	Total:				38.700	0
	Direta:				38.700	
	Indireta:					
2.2.1.0.00.0.0.00	Alienação de Bens Móveis					
	Total:			38.700		0
	Direta:			38.700		
	Indireta:					
2.2.1.3.00.0.0.00	Alienação de Bens Móveis e Semoventes					
	Total:		38.700			0
	Direta:		38.700			
	Indireta:					
2.2.1.3.01.0.0.00	Alienação de Bens Móveis e Semoventes					
	Total:	38.700				0
	Direta:	38.700				
	Indireta:					
2.2.1.3.01.0.1.00	Alienação de Bens Móveis e Semoventes					
	Total:	38.700				0
	Direta:	38.700				
	Indireta:					
2.4.0.0.00.0.0.00	Transferências de Capital					
	Total:				6.249.235	13
	Direta:				6.249.235	
	Indireta:					
2.4.1.0.00.0.0.00	Transferências da União e de suas Entidades					
	Total:			6.027.382		12
	Direta:			6.027.382		
	Indireta:					
2.4.1.1.00.0.0.00	Transferências de Recursos do Sistema Único de Saúde - SUS					
	Total:		78.330			0
	Direta:		78.330			
	Indireta:					
2.4.1.1.51.0.0.00	Transferências de Recursos do Sistema Único de Saúde – SUS - Fundo a Fundo - Bloco de Estruturação da Rede de Serviços Públicos					
	Total:	78.330				0
	Direta:	78.330				
	Indireta:					
2.4.1.1.51.1.1.00	Transf.Rec.Bloco de Estrut.Redeserv.Públicos de Saúde - Atenção Primária - Principal					
	Total:	16.166				0
	Direta:	16.166				
	Indireta:					
2.4.1.1.51.1.1.02	Estruturação Rede de Serv.Púb.Saúde - Atenção Primária -EMENDA INDIVIDUAL					
	Total:	4.000				0
	Direta:	4.000				
	Indireta:					



Cód. Receita	Descrição da Receita	Alíneas e Sub-alíneas	Rúbricas e Sub-rúbricas	Fontes e Sub-fontes	Categorias Econômicas e Sub-categorias Econômicas	%
2.4.1.1.51.1.1.03	Estruturação da Rede Serv.Púb.de Saúde - Atenção Primária - EMENDA BANCADA					
	Total:	16.832				0
	Direta:	16.832				
	Indireta:					
2.4.1.1.51.2.1.00	Transf.Rec.Bloco de Estrut.Redeserv.Públicos de Saúde- Atenção Especializada – Principal					
	Total:	6.166				0
	Direta:	6.166				
	Indireta:					
2.4.1.1.51.2.1.02	Estruturação Rede de Serv.Púb.Saúde - MAC -EMENDA INDIVIDUAL					
	Total:	5.000				0
	Direta:	5.000				
	Indireta:					
2.4.1.1.51.2.1.03	Estruturação da Rede Serv.Púb.de Saúde -MAC- EMENDA BANCADA					
	Total:	10.000				0
	Direta:	10.000				
	Indireta:					
2.4.1.1.51.4.1.01	Transf.de Rec.do Bloco de Estrut.da Rede de Serv.Púb.de Saúde - Vigilância em Saúde					
	Total:	5.166				0
	Direta:	5.166				
	Indireta:					
2.4.1.1.51.4.1.03	Estrut. Rede Serv.Púb.de Saúde-Vig.em Saúde- EMENDA BANCADA					
	Total:	10.000				0
	Direta:	10.000				
	Indireta:					
2.4.1.1.51.4.1.04	Estrut.Redeserv.Púb.Saúde-Vig.em Saúde -EMENDA INDIVIDUAL					
	Total:	5.000				0
	Direta:	5.000				
	Indireta:					
2.4.1.2.00.0.0.00	Transferências de Recursos do Fundo Nacional do Desenvolvimento da Educação – FNDE					
	Total:		1.056.164			2
	Direta:		1.056.164			
	Indireta:					
2.4.1.2.50.0.0.00	Transferências de Recursos Destinados a Programas de Educação					
	Total:	1.056.164				2
	Direta:	1.056.164				
	Indireta:					
2.4.1.2.50.9.1.00	Outras transferências destinadas a Programas de Educação - Principal					
	Total:	1.056.164				2
	Direta:	1.056.164				
	Indireta:					
2.4.1.4.00.0.0.00	Transferências de Convênios da União e de suas Entidades					
	Total:		4.892.888			10
	Direta:		4.892.888			
	Indireta:					



Cód. Receita	Descrição da Receita	Alíneas e Sub-alíneas	Rúbricas e Sub-rúbricas	Fontes e Sub-fontes	Categorias Econômicas e Sub-categorias Econômicas	%
2.4.1.4.50.0.0.00	Transferências de Convênios da União para o Sistema Único de Saúde – SUS					
	Total:	146.752				0
	Direta:	146.752				
	Indireta:					
2.4.1.4.50.0.1.00	Transf. de Convênio da União para o Sistema Único de Saúde – SUS					
	Total:	121.752				0
	Direta:	121.752				
	Indireta:					
2.4.1.4.50.0.1.02	Transf.de Conv.da União para o SUS - EMENDA BANCADA					
	Total:	18.500				0
	Direta:	18.500				
	Indireta:					
2.4.1.4.50.0.1.03	Transf.de Conv.da União para o SUS - EMENDA INDIVIDUAL					
	Total:	6.500				0
	Direta:	6.500				
	Indireta:					
2.4.1.4.99.0.0.00	Outras Transferências de Convênios da União e de Suas Entidades					
	Total:	4.746.136				10
	Direta:	4.746.136				
	Indireta:					
2.4.1.4.99.0.1.00	Outras Transferências de Convênios da União					
	Total:	1.489.136				3
	Direta:	1.489.136				
	Indireta:					
2.4.1.4.99.0.1.14	Outras Transf.de Conv. da União -OUTROS UNIAO-EMENDA BANCADA					
	Total:	2.295.100				5
	Direta:	2.295.100				
	Indireta:					
2.4.1.4.99.0.1.15	Outras Transf.de Conv.da União-OUTROS UNIAO-EMENDA INDIVIDUAL					
	Total:	850.000				2
	Direta:	850.000				
	Indireta:					
2.4.1.4.99.0.1.16	Outras Transferências de Convênios da União - EMENDA ESPECIAL INDIVIDUAL					
	Total:	111.900				0
	Direta:	111.900				
	Indireta:					
2.4.2.0.00.0.0.00	Transferências dos Estados e do Distrito Federal e de suas Entidades					
	Total:			221.853		0
	Direta:			221.853		
	Indireta:					
2.4.2.2.00.0.0.00	Transferências de Convênios dos Estados e DF e de Suas Entidades					
	Total:		221.853			0
	Direta:		221.853			
	Indireta:					



Cód. Receita	Descrição da Receita	Alíneas e Sub-alíneas	Rúbricas e Sub-rúbricas	Fontes e Sub-fontes	Categorias Econômicas e Sub-categorias Econômicas	%
2.4.2.2.50.0.0.00	Transferências de Convênios dos Estados para o Sistema Único de Saúde – SUS					
	Total:	96.062				0
	Direta:	96.062				
	Indireta:					
2.4.2.2.50.0.1.00	Transferências de Convênios dos Estados para o Sistema Único de Saúde – SUS – Principal					
	Total:	5.300				0
	Direta:	5.300				
	Indireta:					
2.4.2.2.50.0.1.01	Convênios dos Estados para o Sistema Único de Saúde –EMENDA INDIVIDUAL					
	Total:	30.400				0
	Direta:	30.400				
	Indireta:					
2.4.2.2.50.0.1.02	Convênios dos Estados para o Sistema Único de Saúde – SUS					
	Total:	60.362				0
	Direta:	60.362				
	Indireta:					
2.4.2.2.51.0.0.00	Transferências de Convênios dos Estados destinadas a Programas de Educação					
	Total:	41.451				0
	Direta:	41.451				
	Indireta:					
2.4.2.2.51.0.1.00	Transferências de Convênios dos Estados destinadas a Programas de Educação					
	Total:	41.451				0
	Direta:	41.451				
	Indireta:					
2.4.2.2.99.0.0.00	Outras Transferências de Convênios dos Estados e DF e de Suas Entidades					
	Total:	84.340				0
	Direta:	84.340				
	Indireta:					
2.4.2.2.99.0.1.00	Outras Transferências de Convênio dos Estados – Principal					
	Total:	84.340				0
	Direta:	84.340				
	Indireta:					
9.0.0.0.00.0.0.00	Receitas Correntes.					
	Total:				4.983.300	10
	Direta:				4.983.300	
	Indireta:					
9.7.0.0.00.0.0.00	Transferências Correntes					
	Total:				4.983.300	10
	Direta:				4.983.300	
	Indireta:					
9.7.1.0.00.0.0.00	Transferências da União e de suas Entidades					
	Total:			4.400.040		9
	Direta:			4.400.040		
	Indireta:					



Cód. Receita	Descrição da Receita	Alíneas e Sub-alíneas	Rúbricas e Sub-rúbricas	Fontes e Sub-fontes	Categorias Econômicas e Sub-categorias Econômicas	%
9.7.1.1.00.0.0.00	Transferências Decorrentes de Participação na Receita da União					
	Total:		4.400.040			9
	Direta:		4.400.040			
	Indireta:					
9.7.1.1.51.0.0.00	Cota-Parte do Fundo de Participação dos Municípios - FPM					
	Total:	4.400.000				9
	Direta:	4.400.000				
	Indireta:					
9.7.1.1.51.1.1.00	Cota-Parte do Fundo de Participação dos Municípios - Cota Mensal - Principal					
	Total:	4.400.000				9
	Direta:	4.400.000				
	Indireta:					
9.7.1.1.52.0.0.00	Cota-Parte do Imposto Sobre a Propriedade Territorial Rural					
	Total:	40				0
	Direta:	40				
	Indireta:					
9.7.1.1.52.0.1.00	Cota-Parte do Imposto Sobre a Propriedade Territorial Rural					
	Total:	40				0
	Direta:	40				
	Indireta:					
9.7.2.0.00.0.0.00	Transferências dos Estados e do Distrito Federal e de suas Entidades					
	Total:			583.260		1
	Direta:			583.260		
	Indireta:					
9.7.2.1.00.0.0.00	Participação na Receita dos Estados e Distrito Federal					
	Total:		583.260			1
	Direta:		583.260			
	Indireta:					
9.7.2.1.50.0.0.00	Cota-Parte do ICMS					
	Total:	530.000				1
	Direta:	530.000				
	Indireta:					
9.7.2.1.50.0.1.00	Cota-Parte do ICMS					
	Total:	530.000				1
	Direta:	530.000				
	Indireta:					
9.7.2.1.51.0.0.00	Cota-Parte do IPVA					
	Total:	53.000				0
	Direta:	53.000				
	Indireta:					
9.7.2.1.51.0.1.00	Cota-Parte do IPVA					
	Total:	53.000				0
	Direta:	53.000				
	Indireta:					



Cód. Receita	Descrição da Receita	Alíneas e Sub-alíneas	Rúbricas e Sub-rúbricas	Fontes e Sub-fontes	Categorias Econômicas e Sub-categorias Econômicas	%
9.7.2.1.52.0.0.00	Cota-Parte do IPI - Municípios					
	Total:	260				0
	Direta:	260				
	Indireta:					
9.7.2.1.52.0.1.02	DEDUÇÃO DO IPI - MUNICÍPIOS PARA FORMAÇÃO DO FUNDEB					
	Total:	260				0
	Direta:	260				
	Indireta:					

1 - Total da Direta: 48.447.075
2 - Total da Indireta: 0
3 - Total (1 + 2): 48.447.075
Total da Intra-Orçamentária: 0

CENTRO DE SERVIÇOS
CONTABEIS JANUSA SOTERO
LTDA
Janusa Cristina Gomes Sotero -
DIRETORA - CT CRC/ PB 5481

MANOEL VIRGULINO SIMÃO
PREFEITO



Cód. Receita	Descrição da Receita	Alíneas e Sub-alíneas	Rúbricas e Sub-rúbricas	Fontes e Sub-fontes	Categorias Econômicas e Sub-categorias Econômicas	%
1.0.0.0.00.0.0.00	Receitas Correntes.					
		Total:			40.923.590	84
		Direta:			40.923.590	
		Indireta:				
1.1.0.0.00.0.0.00	Impostos, Taxas e Contribuições de Melhoria					
		Total:			1.283.960	3
		Direta:			1.283.960	
		Indireta:				
1.1.1.0.00.0.0.00	IMPOSTOS					
		Total:		1.274.810		3
		Direta:		1.274.810		
		Indireta:				
1.1.1.2.00.0.0.00	Impostos sobre o Patrimônio					
		Total:	40.710			0
		Direta:	40.710			
		Indireta:				
1.1.1.2.50.0.0.00	Imposto sobre a Propriedade Predial e Territorial Urbana					
		Total:	24.710			0
		Direta:	24.710			
		Indireta:				
1.1.1.2.50.0.1.00	Imposto sobre a Propriedade Predial e Territorial Urbana - IPTU					
		Total:	24.000			0
		Direta:	24.000			
		Indireta:				
1.1.1.2.50.0.3.00	Imposto sobre a Propriedade Predial e Territorial Urbana - Dívida Ativa					
		Total:	500			0
		Direta:	500			
		Indireta:				
1.1.1.2.50.0.4.00	Imposto sobre a Propriedade Predial e Territorial Urbana - Dívida Ativa - Multas e Juros de Mora da Dívida Ativa					
		Total:	210			0
		Direta:	210			
		Indireta:				
1.1.1.2.53.0.0.00	Impostos sobre Transmissão Inter Vivos de Bens Imóveis e de Direitos Reais sobre Imóveis					
		Total:	16.000			0
		Direta:	16.000			
		Indireta:				
1.1.1.2.53.0.1.00	Imposto Transmissão "Inter Vivos" de Bens Imóveis e de Direitos Reais Imóveis - ITBI					
		Total:	16.000			0
		Direta:	16.000			
		Indireta:				
1.1.1.3.00.0.0.00	Impostos sobre a Renda e Proventos de Qualquer Natureza					
		Total:	840.000			2
		Direta:	840.000			
		Indireta:				



Cód. Receita	Descrição da Receita	Alíneas e Sub-alíneas	Rúbricas e Sub-rúbricas	Fontes e Sub-fontes	Categorias Econômicas e Sub-categorias Econômicas	%
1.1.1.3.03.0.0.00	Imposto sobre a Renda - Retido na Fonte					
	Total:	840.000				2
	Direta:	840.000				
	Indireta:					
1.1.1.3.03.0.1.00	Imposto sobre a Renda - Retido na Fonte - Principal					
	Total:	840.000				2
	Direta:	840.000				
	Indireta:					
1.1.1.4.00.0.0.00	Impostos sobre a Produção e Circulação de Mercadorias e Serviços					
	Total:		394.100			1
	Direta:		394.100			
	Indireta:					
1.1.1.4.51.0.0.00	Impostos sobre Serviços					
	Total:	394.100				1
	Direta:	394.100				
	Indireta:					
1.1.1.4.51.1.1.00	ISS - SIMPLES NACIONAL					
	Total:	92.100				0
	Direta:	92.100				
	Indireta:					
1.1.1.4.51.1.1.01	Imposto sobre Serviços de Qualquer Natureza - ISSQN - Principal					
	Total:	302.000				1
	Direta:	302.000				
	Indireta:					
1.1.2.0.00.0.0.00	Taxas					
	Total:			9.150		0
	Direta:			9.150		
	Indireta:					
1.1.2.1.00.0.0.00	Taxas Pelo Exercício do Poder de Polícia					
	Total:		6.400			0
	Direta:		6.400			
	Indireta:					
1.1.2.1.01.0.0.00	Taxas de Inspeção, Controle e Fiscalização					
	Total:	6.400				0
	Direta:	6.400				
	Indireta:					
1.1.2.1.01.0.1.00	Taxa de Utilização de Domínio Público					
	Total:	400				0
	Direta:	400				
	Indireta:					
1.1.2.1.01.0.1.02	Taxa de Licença, Localização e Funcionamento					
	Total:	6.000				0
	Direta:	6.000				
	Indireta:					



Cód. Receita	Descrição da Receita	Alíneas e Sub-alíneas	Rúbricas e Sub-rúbricas	Fontes e Sub-fontes	Categorias Econômicas e Sub-categorias Econômicas	%
1.1.2.2.00.0.0.00	Taxas Pela Prestação de Serviços					
	Total:		2.750			0
	Direta:		2.750			
	Indireta:					
1.1.2.2.01.0.0.00	Taxas pela Prestação de Serviços em Geral					
	Total:	2.750				0
	Direta:	2.750				
	Indireta:					
1.1.2.2.01.0.1.00	Taxa de Serviços Administrativos					
	Total:	2.000				0
	Direta:	2.000				
	Indireta:					
1.1.2.2.01.0.1.01	Taxas pela Prestação de Serviços					
	Total:	750				0
	Direta:	750				
	Indireta:					
1.2.0.0.00.0.0.00	Contribuições					
	Total:				3.000	0
	Direta:				3.000	
	Indireta:					
1.2.4.0.00.0.0.00	Contribuição para o Custeio do Serviço de Iluminação Pública					
	Total:			3.000		0
	Direta:			3.000		
	Indireta:					
1.2.4.1.00.0.0.00	Contribuição para o Custeio do Serviço de Iluminação Pública					
	Total:		3.000			0
	Direta:		3.000			
	Indireta:					
1.2.4.1.50.0.0.00	Contribuição para o Custeio do Serviço de Iluminação Pública					
	Total:	3.000				0
	Direta:	3.000				
	Indireta:					
1.2.4.1.50.0.1.00	Contribuição para o Custeio do Serviço de Iluminação Pública - Principal					
	Total:	3.000				0
	Direta:	3.000				
	Indireta:					
1.3.0.0.00.0.0.00	RECEITA PATRIMONIAL					
	Total:				286.000	1
	Direta:				286.000	
	Indireta:					
1.3.2.0.00.0.0.00	Valores Mobiliários					
	Total:			286.000		1
	Direta:			286.000		
	Indireta:					



Cód. Receita	Descrição da Receita	Alíneas e Sub-alíneas	Rúbricas e Sub-rúbricas	Fontes e Sub-fontes	Categorias Econômicas e Sub-categorias Econômicas	%
1.3.2.1.00.0.0.00	Juros e Correções Monetárias					
		Total:	286.000			1
		Direta:	286.000			
		Indireta:				
1.3.2.1.01.0.0.00	Remuneração de Depósitos Bancários					
		Total:	286.000			1
		Direta:	286.000			
		Indireta:				
1.3.2.1.01.0.1.00	Remuneração de Depósitos Bancários - Vinculados					
		Total:	46.000			0
		Direta:	46.000			
		Indireta:				
1.3.2.1.01.0.1.01	Remuneração de Depósitos Bancários - EDUCAÇÃO ESTADO					
		Total:	30.000			0
		Direta:	30.000			
		Indireta:				
1.3.2.1.01.0.1.06	Remuneração de Depósitos Bancários - FUNDEB					
		Total:	176.000			0
		Direta:	176.000			
		Indireta:				
1.3.2.1.01.0.1.11	Remuneração de Depósitos Bancários -OUTROS/ESTADO					
		Total:	2.000			0
		Direta:	2.000			
		Indireta:				
1.3.2.1.01.0.1.14	Remuneração de Depósitos Bancários - OUTROS/UNIAO					
		Total:	22.000			0
		Direta:	22.000			
		Indireta:				
1.3.2.1.01.0.1.15	Remuneração de Depósitos Bancários -FNDE					
		Total:	2.000			0
		Direta:	2.000			
		Indireta:				
1.3.2.1.01.0.1.16	Remuneração de Depósitos Bancários -QSE					
		Total:	3.000			0
		Direta:	3.000			
		Indireta:				
1.3.2.1.01.0.1.20	Remuneração de Depósitos Bancários -EDUCACAO MDE					
		Total:	500			0
		Direta:	500			
		Indireta:				
1.3.2.1.01.0.1.25	Depósitos Bancários - OUTROS UNIAO-EMENDA INDIVIDUAL					
		Total:	500			0
		Direta:	500			
		Indireta:				



Cód. Receita	Descrição da Receita	Alíneas e Sub-alíneas	Rúbricas e Sub-rúbricas	Fontes e Sub-fontes	Categorias Econômicas e Sub-categorias Econômicas	%
1.3.2.1.01.0.1.26	Depósitos Bancários-OUTROS-UNIAO- EMENDA BANCADA					
	Total:	500				0
	Direta:	500				
	Indireta:					
1.3.2.1.01.0.1.29	Remuneração de Depósitos Bancários - PNAT					
	Total:	1.000				0
	Direta:	1.000				
	Indireta:					
1.3.2.1.01.0.1.30	Remuneração de Depósitos Bancários -PDDE					
	Total:	500				0
	Direta:	500				
	Indireta:					
1.3.2.1.01.0.1.31	Remuneração de Depósitos Bancários -PNAE					
	Total:	1.000				0
	Direta:	1.000				
	Indireta:					
1.3.2.1.01.0.1.33	Remuneração de Depósitos Bancários - EMENDA ESPECIAL					
	Total:	1.000				0
	Direta:	1.000				
	Indireta:					
1.6.0.0.00.0.0.00	RECEITA DE SERVIÇOS					
	Total:				20.930	0
	Direta:				20.930	
	Indireta:					
1.6.1.0.00.0.0.00	Serviços Administrativos e Comerciais Gerais					
	Total:			20.930		0
	Direta:			20.930		
	Indireta:					
1.6.1.1.00.0.0.00	Serviços Administrativos e Comerciais Gerais					
	Total:		20.930			0
	Direta:		20.930			
	Indireta:					
1.6.1.1.02.0.0.00	Inscrição em Concursos e Processos Seletivos					
	Total:	20.930				0
	Direta:	20.930				
	Indireta:					
1.6.1.1.02.0.1.00	Serviços de Inscrição em Concursos Públicos					
	Total:	20.930				0
	Direta:	20.930				
	Indireta:					
1.7.0.0.00.0.0.00	TRANSFERENCIAS CORRENTES					
	Total:				39.303.200	81
	Direta:				39.303.200	
	Indireta:					



Cód. Receita	Descrição da Receita	Alíneas e Sub-alíneas	Rúbricas e Sub-rúbricas	Fontes e Sub-fontes	Categorias Econômicas e Sub-categorias Econômicas	%
1.7.1.0.00.0.0.00	Transferências da União e de suas Entidades					
	Total:			26.412.590		55
	Direta:			26.412.590		
	Indireta:					
1.7.1.1.00.0.0.00	Transferências Decorrentes de Participação na Receita da União					
	Total:		23.700.200			49
	Direta:		23.700.200			
	Indireta:					
1.7.1.1.51.0.0.00	Cota-Parte do Fundo de Participação dos Municípios - FPM					
	Total:	23.700.000				49
	Direta:	23.700.000				
	Indireta:					
1.7.1.1.51.1.1.00	COTA-PARTE DO FUNDO DE PARTICIPAÇÃO DOS MUNICÍPIOS - COTA MENSAL					
	Total:	22.000.000				45
	Direta:	22.000.000				
	Indireta:					
1.7.1.1.51.2.1.00	Cota-Parte do Fundo de Participação dos Municípios - Cotas Extraordinárias - Principal					
	Total:	1.700.000				4
	Direta:	1.700.000				
	Indireta:					
1.7.1.1.52.0.0.00	Cota-Parte do Imposto Sobre a Propriedade Territorial Rural					
	Total:	200				0
	Direta:	200				
	Indireta:					
1.7.1.1.52.0.1.00	Cota-Parte do Imposto Sobre a Propriedade Territorial Rural					
	Total:	200				0
	Direta:	200				
	Indireta:					
1.7.1.2.00.0.0.00	Transferências das Compensações Financeiras pela Exploração de Recursos Naturais					
	Total:		400.000			1
	Direta:		400.000			
	Indireta:					
1.7.1.2.52.0.0.00	Cota-parte da Compensação Financeira pela Produção de Petróleo					
	Total:	400.000				1
	Direta:	400.000				
	Indireta:					
1.7.1.2.52.4.1.00	Cota-Parte do Fundo Especial do Petróleo – FEP					
	Total:	400.000				1
	Direta:	400.000				
	Indireta:					
1.7.1.4.00.0.0.00	Transferências de Recursos do Fundo Nacional do Desenvolvimento da Educação – FNDE					
	Total:		499.892			1
	Direta:		499.892			
	Indireta:					



Cód. Receita	Descrição da Receita	Alíneas e Sub-alíneas	Rúbricas e Sub-rúbricas	Fontes e Sub-fontes	Categorias Econômicas e Sub-categorias Econômicas	%
1.7.1.4.50.0.0.00	Transferências do Salário-Educação					
	Total:	172.000				0
	Direta:	172.000				
	Indireta:					
1.7.1.4.50.0.1.00	Transferências do Salário-Educação					
	Total:	172.000				0
	Direta:	172.000				
	Indireta:					
1.7.1.4.51.0.0.00	Transferências Diretas do FNDE referentes ao Programa Dinheiro Direto na Escola – PDDE					
	Total:	7.200				0
	Direta:	7.200				
	Indireta:					
1.7.1.4.51.0.1.00	Programa Dinheiro Direto na Escola – PDDE					
	Total:	7.200				0
	Direta:	7.200				
	Indireta:					
1.7.1.4.52.0.0.00	Transferências referentes ao Programa Nacional de Alimentação Escolar – PNAE					
	Total:	230.000				0
	Direta:	230.000				
	Indireta:					
1.7.1.4.52.0.1.00	Programa Nacional de Alimentação Escolar - PNAE					
	Total:	230.000				0
	Direta:	230.000				
	Indireta:					
1.7.1.4.53.0.0.00	Transferências referentes ao Programa Nacional de Apoio ao Transporte do Escolar – PNATE					
	Total:	80.000				0
	Direta:	80.000				
	Indireta:					
1.7.1.4.53.0.1.00	Programa Nacional de Apoio ao Transporte do Escolar – PNATE					
	Total:	80.000				0
	Direta:	80.000				
	Indireta:					
1.7.1.4.99.0.0.00	Outras Transferências Diretas do Fundo Nacional do Desenvolvimento da Educação - FNDE					
	Total:	10.692				0
	Direta:	10.692				
	Indireta:					
1.7.1.4.99.0.1.00	Outras Transferências Diretas do FNDE					
	Total:	10.692				0
	Direta:	10.692				
	Indireta:					
1.7.1.5.00.0.0.00	Transferências de Recursos de Complementação da União ao Fundo de Manutenção e Desenvolvimento da Educação Básica e de					
	Total:		1.772.000			4
	Direta:		1.772.000			
	Indireta:					



Cód. Receita	Descrição da Receita	Alíneas e Sub-alíneas	Rúbricas e Sub-rúbricas	Fontes e Sub-fontes	Categorias Econômicas e Sub-categorias Econômicas	%
1.7.1.5.50.0.0.00	Transferências de Recursos de Complementação da União ao Fundeb – VAAT					
	Total:	300.000				1
	Direta:	300.000				
	Indireta:					
1.7.1.5.50.0.1.00	Transf.de Rec.de Complementação da União ao Fundeb – VAAT					
	Total:	300.000				1
	Direta:	300.000				
	Indireta:					
1.7.1.5.51.0.0.00	Transferências de Recursos de Complementação da União ao Fundeb – VAAF					
	Total:	1.300.000				3
	Direta:	1.300.000				
	Indireta:					
1.7.1.5.51.0.1.00	Transferências de Recursos de Complementação da União ao Fundeb – VAAF - Principal					
	Total:	1.300.000				3
	Direta:	1.300.000				
	Indireta:					
1.7.1.5.52.0.0.00	Transferências de Recursos de Complementação da União ao Fundeb – VAAR					
	Total:	172.000				0
	Direta:	172.000				
	Indireta:					
1.7.1.5.52.0.1.01	Transferências de Recursos de Complementação da União ao Fundeb – VAAR - Principal					
	Total:	172.000				0
	Direta:	172.000				
	Indireta:					
1.7.1.7.00.0.0.00	Transferências de Convênios da União e de Suas Entidades					
	Total:		34.400			0
	Direta:		34.400			
	Indireta:					
1.7.1.7.99.0.0.00	Outras Transferências de Convênios da União e de Suas Entidades					
	Total:	34.400				0
	Direta:	34.400				
	Indireta:					
1.7.1.7.99.0.1.01	Outras Transf. Convênios da União- EMENDA ESPECIAL INDIVIDUAL					
	Total:	34.400				0
	Direta:	34.400				
	Indireta:					
1.7.1.9.00.0.0.00	Outras Transferências de Recursos da União e de suas Entidades					
	Total:		6.098			0
	Direta:		6.098			
	Indireta:					
1.7.1.9.58.0.0.00	Transferência Obrigatória Decorrente da Lei Complementar nº 176/2020					
	Total:	2.000				0
	Direta:	2.000				
	Indireta:					



Cód. Receita	Descrição da Receita	Alíneas e Sub-alíneas	Rúbricas e Sub-rúbricas	Fontes e Sub-fontes	Categorias Econômicas e Sub-categorias Econômicas	%
1.7.1.9.58.0.1.00	Transferência Obrigatória Decorrente da Lei Complementar nº 176/2020 - Principal					
	Total:	2.000				0
	Direta:	2.000				
	Indireta:					
1.7.1.9.99.0.0.00	Outras Transferências de Recursos da União e de suas Entidades					
	Total:	4.098				0
	Direta:	4.098				
	Indireta:					
1.7.1.9.99.0.1.00	Outras Transferências da União					
	Total:	4.098				0
	Direta:	4.098				
	Indireta:					
1.7.2.0.00.0.0.00	Transferências dos Estados e do Distrito Federal e de suas Entidades					
	Total:			3.090.610		6
	Direta:			3.090.610		
	Indireta:					
1.7.2.1.00.0.0.00	Participação na Receita dos Estados e Distrito Federal					
	Total:		2.922.800			6
	Direta:		2.922.800			
	Indireta:					
1.7.2.1.50.0.0.00	Cota-Parte do ICMS					
	Total:	2.650.000				5
	Direta:	2.650.000				
	Indireta:					
1.7.2.1.50.0.1.00	COTA-PARTE DO ICMS					
	Total:	2.650.000				5
	Direta:	2.650.000				
	Indireta:					
1.7.2.1.51.0.0.00	Cota-Parte do IPVA					
	Total:	265.000				1
	Direta:	265.000				
	Indireta:					
1.7.2.1.51.0.1.00	Cota-Parte do IPVA					
	Total:	265.000				1
	Direta:	265.000				
	Indireta:					
1.7.2.1.52.0.0.00	Cota-Parte do IPI - Municípios					
	Total:	1.300				0
	Direta:	1.300				
	Indireta:					
1.7.2.1.52.0.1.00	COTA-PARTE DO IPI - MUNICÍPIOS					
	Total:	1.300				0
	Direta:	1.300				
	Indireta:					



Cód. Receita	Descrição da Receita	Alíneas e Sub-alíneas	Rúbricas e Sub-rúbricas	Fontes e Sub-fontes	Categorias Econômicas e Sub-categorias Econômicas	%
1.7.2.1.53.0.0.00	Cota-Parte da Contribuição de Intervenção no Domínio Econômico					
	Total:	6.500				0
	Direta:	6.500				
	Indireta:					
1.7.2.1.53.0.1.00	Cota-Parte da Contribuição de Intervenção no Domínio Econômico – CIDE					
	Total:	6.500				0
	Direta:	6.500				
	Indireta:					
1.7.2.4.00.0.0.00	Transferências de Convênios dos Estados e DF e de Suas Entidades					
	Total:		167.810			0
	Direta:		167.810			
	Indireta:					
1.7.2.4.51.0.0.00	Transferências de Convênios dos Estados Destinadas a Programas de Educação					
	Total:	165.549				0
	Direta:	165.549				
	Indireta:					
1.7.2.4.51.0.1.00	Transferências de Convênio dos Estados Destinadas a Programas de Educação					
	Total:	165.549				0
	Direta:	165.549				
	Indireta:					
1.7.2.4.99.0.0.00	Outras Transferências de Convênios dos Estados e DF e de Suas Entidades					
	Total:	2.261				0
	Direta:	2.261				
	Indireta:					
1.7.2.4.99.0.1.00	Outras Transferências de Convênios dos Estados e DF e de Suas Entidades - Principal					
	Total:	2.261				0
	Direta:	2.261				
	Indireta:					
1.7.5.0.00.0.0.00	Transferências de Outras Instituições Públicas					
	Total:			9.800.000		20
	Direta:			9.800.000		
	Indireta:					
1.7.5.1.00.0.0.00	Transferências de Recursos do Fundo de Manutenção e Desenvolvimento da Educação Básica e de Valorização dos Profissionais da					
	Total:		9.800.000			20
	Direta:		9.800.000			
	Indireta:					
1.7.5.1.50.0.0.00	Transferências de Recursos do Fundo de Manutenção e Desenvolvimento da Educação Básica e de Valorização dos Profissionais da					
	Total:	9.800.000				20
	Direta:	9.800.000				
	Indireta:					
1.7.5.1.50.0.1.00	TRANSFERÊNCIAS DE RECURSOS DO FUNDEB					
	Total:	9.800.000				20
	Direta:	9.800.000				
	Indireta:					



Cód. Receita	Descrição da Receita	Alíneas e Sub-alíneas	Rúbricas e Sub-rúbricas	Fontes e Sub-fontes	Categorias Econômicas e Sub-categorias Econômicas	%
1.9.0.0.00.0.0.00	OUTRAS RECEITAS CORRENTES					
	Total:				26.500	0
	Direta:				26.500	
	Indireta:					
1.9.2.0.00.0.0.00	Indenizações, Restituições e Ressarcimentos					
	Total:			16.000		0
	Direta:			16.000		
	Indireta:					
1.9.2.1.00.0.0.00	Indenizações					
	Total:		14.000			0
	Direta:		14.000			
	Indireta:					
1.9.2.1.99.0.0.00	Outras Indenizações					
	Total:	14.000				0
	Direta:	14.000				
	Indireta:					
1.9.2.1.99.0.1.00	Outras Indenizações - Principal					
	Total:	14.000				0
	Direta:	14.000				
	Indireta:					
1.9.2.2.00.0.0.00	Restituições					
	Total:		2.000			0
	Direta:		2.000			
	Indireta:					
1.9.2.2.99.0.0.00	Outras Restituições – Principal					
	Total:	2.000				0
	Direta:	2.000				
	Indireta:					
1.9.2.2.99.0.1.00	Outras Restituições					
	Total:	2.000				0
	Direta:	2.000				
	Indireta:					
1.9.9.0.00.0.0.00	Demais Receitas Correntes					
	Total:			10.500		0
	Direta:			10.500		
	Indireta:					
1.9.9.9.00.0.0.00	Outras Receitas Correntes					
	Total:		10.500			0
	Direta:		10.500			
	Indireta:					
1.9.9.9.99.0.0.00	OUTRAS RECEITAS					
	Total:	10.500				0
	Direta:	10.500				
	Indireta:					



Cód. Receita	Descrição da Receita	Alíneas e Sub-alíneas	Rúbricas e Sub-rúbricas	Fontes e Sub-fontes	Categorias Econômicas e Sub-categorias Econômicas	%
1.9.9.99.3.1.01	Outras Receitas - Principal					
	Total:	10.500				0
	Direta:	10.500				
	Indireta:					
2.0.0.0.00.0.0.00	Receitas de Capital					
	Total:				5.976.791	12
	Direta:				5.976.791	
	Indireta:					
2.1.0.0.00.0.0.00	Operações de Crédito					
	Total:				10.000	0
	Direta:				10.000	
	Indireta:					
2.1.1.0.00.0.0.00	Operações de Crédito - Mercado Interno					
	Total:			10.000		0
	Direta:			10.000		
	Indireta:					
2.1.1.2.00.0.0.00	Operações de Crédito Contratuais - Mercado Interno					
	Total:		10.000			0
	Direta:		10.000			
	Indireta:					
2.1.1.2.54.0.0.00	Operações de Crédito Internas para Programas de Modernização da Administração Pública					
	Total:	10.000				0
	Direta:	10.000				
	Indireta:					
2.1.1.2.54.0.1.00	Operações de Crédito Internas para Programas de Modernização da Administração Pública - Principal					
	Total:	10.000				0
	Direta:	10.000				
	Indireta:					
2.2.0.0.00.0.0.00	Alienação de Bens					
	Total:				38.700	0
	Direta:				38.700	
	Indireta:					
2.2.1.0.00.0.0.00	Alienação de Bens Móveis					
	Total:			38.700		0
	Direta:			38.700		
	Indireta:					
2.2.1.3.00.0.0.00	Alienação de Bens Móveis e Semoventes					
	Total:		38.700			0
	Direta:		38.700			
	Indireta:					
2.2.1.3.01.0.0.00	Alienação de Bens Móveis e Semoventes					
	Total:	38.700				0
	Direta:	38.700				
	Indireta:					



Cód. Receita	Descrição da Receita	Alíneas e Sub-alíneas	Rúbricas e Sub-rúbricas	Fontes e Sub-fontes	Categorias Econômicas e Sub-categorias Econômicas	%
2.2.1.3.01.0.1.00	Alienação de Bens Móveis e Semoventes					
	Total:	38.700				0
	Direta:	38.700				
	Indireta:					
2.4.0.0.00.0.0.00	Transferências de Capital					
	Total:				5.928.091	12
	Direta:				5.928.091	
	Indireta:					
2.4.1.0.00.0.0.00	Transferências da União e de suas Entidades					
	Total:			5.802.300		12
	Direta:			5.802.300		
	Indireta:					
2.4.1.2.00.0.0.00	Transferências de Recursos do Fundo Nacional do Desenvolvimento da Educação – FNDE					
	Total:		1.056.164			2
	Direta:		1.056.164			
	Indireta:					
2.4.1.2.50.0.0.00	Transferências de Recursos Destinados a Programas de Educação					
	Total:	1.056.164				2
	Direta:	1.056.164				
	Indireta:					
2.4.1.2.50.9.1.00	Outras transferências destinadas a Programas de Educação - Principal					
	Total:	1.056.164				2
	Direta:	1.056.164				
	Indireta:					
2.4.1.4.00.0.0.00	Transferências de Convênios da União e de suas Entidades					
	Total:		4.746.136			10
	Direta:		4.746.136			
	Indireta:					
2.4.1.4.99.0.0.00	Outras Transferências de Convênios da União e de Suas Entidades					
	Total:	4.746.136				10
	Direta:	4.746.136				
	Indireta:					
2.4.1.4.99.0.1.00	Outras Transferências de Convênios da União					
	Total:	1.489.136				3
	Direta:	1.489.136				
	Indireta:					
2.4.1.4.99.0.1.14	Outras Transf.de Conv. da União -OUTROS UNIAO-EMENDA BANCADA					
	Total:	2.295.100				5
	Direta:	2.295.100				
	Indireta:					
2.4.1.4.99.0.1.15	Outras Transf.de Conv.da União-OUTROS UNIAO-EMENDA INDIVIDUAL					
	Total:	850.000				2
	Direta:	850.000				
	Indireta:					



Cód. Receita	Descrição da Receita	Alíneas e Sub-alíneas	Rúbricas e Sub-rúbricas	Fontes e Sub-fontes	Categorias Econômicas e Sub-categorias Econômicas	%
2.4.1.4.99.0.1.16	Outras Transferências de Convênios da União - EMENDA ESPECIAL INDIVIDUAL					
	Total:	111.900				0
	Direta:	111.900				
	Indireta:					
2.4.2.0.00.0.0.00	Transferências dos Estados e do Distrito Federal e de suas Entidades					
	Total:			125.791		0
	Direta:			125.791		
	Indireta:					
2.4.2.2.00.0.0.00	Transferências de Convênios dos Estados e DF e de Suas Entidades					
	Total:		125.791			0
	Direta:		125.791			
	Indireta:					
2.4.2.2.51.0.0.00	Transferências de Convênios dos Estados destinadas a Programas de Educação					
	Total:	41.451				0
	Direta:	41.451				
	Indireta:					
2.4.2.2.51.0.1.00	Transferências de Convênios dos Estados destinadas a Programas de Educação					
	Total:	41.451				0
	Direta:	41.451				
	Indireta:					
2.4.2.2.99.0.0.00	Outras Transferências de Convênios dos Estados e DF e de Suas Entidades					
	Total:	84.340				0
	Direta:	84.340				
	Indireta:					
2.4.2.2.99.0.1.00	Outras Transferências de Convênio dos Estados – Principal					
	Total:	84.340				0
	Direta:	84.340				
	Indireta:					
9.0.0.0.00.0.0.00	Receitas Correntes.					
	Total:				4.983.300	10
	Direta:				4.983.300	
	Indireta:					
9.7.0.0.00.0.0.00	Transferências Correntes					
	Total:				4.983.300	10
	Direta:				4.983.300	
	Indireta:					
9.7.1.0.00.0.0.00	Transferências da União e de suas Entidades					
	Total:			4.400.040		9
	Direta:			4.400.040		
	Indireta:					
9.7.1.1.00.0.0.00	Transferências Decorrentes de Participação na Receita da União					
	Total:		4.400.040			9
	Direta:		4.400.040			
	Indireta:					



Cód. Receita	Descrição da Receita	Alíneas e Sub-alíneas	Rúbricas e Sub-rúbricas	Fontes e Sub-fontes	Categorias Econômicas e Sub-categorias Econômicas	%
9.7.1.1.51.0.0.00	Cota-Parte do Fundo de Participação dos Municípios - FPM	Total:	4.400.000			9
		Direta:	4.400.000			
		Indireta:				
9.7.1.1.51.1.1.00	Cota-Parte do Fundo de Participação dos Municípios - Cota Mensal - Principal	Total:	4.400.000			9
		Direta:	4.400.000			
		Indireta:				
9.7.1.1.52.0.0.00	Cota-Parte do Imposto Sobre a Propriedade Territorial Rural	Total:	40			0
		Direta:	40			
		Indireta:				
9.7.1.1.52.0.1.00	Cota-Parte do Imposto Sobre a Propriedade Territorial Rural	Total:	40			0
		Direta:	40			
		Indireta:				
9.7.2.0.00.0.0.00	Transferências dos Estados e do Distrito Federal e de suas Entidades	Total:		583.260		1
		Direta:		583.260		
		Indireta:				
9.7.2.1.00.0.0.00	Participação na Receita dos Estados e Distrito Federal	Total:		583.260		1
		Direta:		583.260		
		Indireta:				
9.7.2.1.50.0.0.00	Cota-Parte do ICMS	Total:	530.000			1
		Direta:	530.000			
		Indireta:				
9.7.2.1.50.0.1.00	Cota-Parte do ICMS	Total:	530.000			1
		Direta:	530.000			
		Indireta:				
9.7.2.1.51.0.0.00	Cota-Parte do IPVA	Total:	53.000			0
		Direta:	53.000			
		Indireta:				
9.7.2.1.51.0.1.00	Cota-Parte do IPVA	Total:	53.000			0
		Direta:	53.000			
		Indireta:				
9.7.2.1.52.0.0.00	Cota-Parte do IPI - Municípios	Total:	260			0
		Direta:	260			
		Indireta:				



Cód. Receita	Descrição da Receita	Alíneas e Sub-alíneas	Rúbricas e Sub-rúbricas	Fontes e Sub-fontes	Categorias Econômicas e Sub-categorias Econômicas	%
9.7.2.1.52.0.1.02	DEDUÇÃO DO IPI - MUNICÍPIOS PARA FORMAÇÃO DO FUNDEB					
	Total:	260				0
	Direta:	260				
	Indireta:					
					1 - Total da Direta:	41.917.081
					2 - Total da Indireta:	0
					3 - Total (1 + 2):	41.917.081
					Total da Intra-Orçamentária:	0

CENTRO DE SERVIÇOS
CONTABEIS JANUSA SÓTERO
LTDA
Janusa Cristina Gomes Sotero -
DIRETORA - CT CRC/ PB 5481

MANOEL VIRGULINO SIMÃO
PREFEITO



Cód. Receita	Descrição da Receita	Alíneas e Sub-alíneas	Rúbricas e Sub-rúbricas	Fontes e Sub-fontes	Categorias Econômicas e Sub-categorias Econômicas	%
1.0.0.0.00.0.0.0	Receitas Correntes.					
		Total:			6.208.850	13
		Direta:			6.208.850	
		Indireta:				
1.3.0.0.00.0.0.0	RECEITA PATRIMONIAL					
		Total:			48.100	0
		Direta:			48.100	
		Indireta:				
1.3.2.0.00.0.0.0	Valores Mobiliários					
		Total:		48.100		0
		Direta:		48.100		
		Indireta:				
1.3.2.1.00.0.0.0	Juros e Correções Monetárias					
		Total:	48.100			0
		Direta:	48.100			
		Indireta:				
1.3.2.1.01.0.0.0	Remuneração de Depósitos Bancários					
		Total:	48.100			0
		Direta:	48.100			
		Indireta:				
1.3.2.1.01.0.1.0	Remuneração de Depósitos Bancários - ASSISTENCIA ESTADO					
		Total:	200			0
		Direta:	200			
		Indireta:				
1.3.2.1.01.0.1.0	Remuneração de Depósitos Bancários -BLOCO SAUDE INVESTIMENTO					
		Total:	5.000			0
		Direta:	5.000			
		Indireta:				
1.3.2.1.01.0.1.0	Remuneração de Depósitos Bancários - SUS					
		Total:	4.000			0
		Direta:	4.000			
		Indireta:				
1.3.2.1.01.0.1.0	Remuneração de Depósitos Bancários -SAUDE PROPRIO					
		Total:	3.000			0
		Direta:	3.000			
		Indireta:				
1.3.2.1.01.0.1.0	Remuneração de Depósitos Bancários - SAUDE FEDERAL					
		Total:	20.000			0
		Direta:	20.000			
		Indireta:				
1.3.2.1.01.0.1.0	Remuneração de Depósitos Bancários - FNAS					
		Total:	8.000			0
		Direta:	8.000			
		Indireta:				



Cód. Receita	Descrição da Receita	Alíneas e Sub-alíneas	Rúbricas e Sub-rúbricas	Fontes e Sub-fontes	Categorias Econômicas e Sub-categorias Econômicas	%
1.3.2.1.01.0.1.	Remuneração de Depósitos Bancários - SAUDE ESTADO					
	Total:	500				0
	Direta:	500				
	Indireta:					
1.3.2.1.01.0.1.1.	Depósitos Bancários -BLOCO INVESTIMENTO-EMENDA BANCADA					
	Total:	500				0
	Direta:	500				
	Indireta:					
1.3.2.1.01.0.1.1.	Depósitos Bancários - BLOCO INVEST - EMENDA INDIVIDUAL					
	Total:	400				0
	Direta:	400				
	Indireta:					
1.3.2.1.01.0.1.1.	Depósitos Bancários - SAUDE FEDERAL - EMENDA INDIVIDUAL					
	Total:	500				0
	Direta:	500				
	Indireta:					
1.3.2.1.01.0.1.1.	Depósitos Bancários - SAUDE FEDERAL - EMENDA BANCADA					
	Total:	500				0
	Direta:	500				
	Indireta:					
1.3.2.1.01.0.1.1.	Depósitos Bancários - FNAS-EMENDA INDIVIDUAL					
	Total:	500				0
	Direta:	500				
	Indireta:					
1.3.2.1.01.0.1.1.	Remuneração de Depósitos Bancários - PISO ENFERMAGEM					
	Total:	3.000				0
	Direta:	3.000				
	Indireta:					
1.3.2.1.01.0.1.1.	Depósitos Bancários - Programas de Saúde – Repasse Fundo a Fundo - FES					
	Total:	1.000				0
	Direta:	1.000				
	Indireta:					
1.3.2.1.01.0.1.1.	Depósitos Bancários -EMENDA ESPECIAL INDIVIDUAL					
	Total:	1.000				0
	Direta:	1.000				
	Indireta:					
1.7.0.0.00.0.0.0	TRANSFERENCIAS CORRENTES					
	Total:				6.160.750	13
	Direta:				6.160.750	
	Indireta:					
1.7.1.0.00.0.0.0	Transferências da União e de suas Entidades					
	Total:			6.080.112		13
	Direta:			6.080.112		
	Indireta:					



Cód. Receita	Descrição da Receita	Alíneas e Sub-alíneas	Rúbricas e Sub-rúbricas	Fontes e Sub-fontes	Categorias Econômicas e Sub-categorias Econômicas	%
1.7.1.3.00.0.0.0	Transferências de Recursos do Sistema Único de Saúde – SUS					
		Total:	5.531.112			11
		Direta:	5.531.112			
		Indireta:				
1.7.1.3.50.0.0.0	Transferências de Recursos do Sistema Único de Saúde – SUS – Repasses Fundo a Fundo - Bloco de Manutenção das Ações e					
		Total:	5.531.112			11
		Direta:	5.531.112			
		Indireta:				
1.7.1.3.50.1.1.0	Atenção Primária-EMENDA INDIVIDUAL					
		Total:	922.000			2
		Direta:	922.000			
		Indireta:				
1.7.1.3.50.1.1.0	Incentivo Financeiro da APS - Capitação Ponderada					
		Total:	972.000			2
		Direta:	972.000			
		Indireta:				
1.7.1.3.50.1.1.0	Polos de Academia da Saúde					
		Total:	38.000			0
		Direta:	38.000			
		Indireta:				
1.7.1.3.50.1.1.0	Incremento Temporário ao Custeio dos Serviços de Atenção Primária em Saúde					
		Total:	500.000			1
		Direta:	500.000			
		Indireta:				
1.7.1.3.50.1.1.0	Transf.Rec.Bloco Manut. Ações e Serv.Púb.de Saúde-COVID19					
		Total:	5.860			0
		Direta:	5.860			
		Indireta:				
1.7.1.3.50.1.1.1	Incentivo Financeiro da APS - Desempenho					
		Total:	158.000			0
		Direta:	158.000			
		Indireta:				
1.7.1.3.50.1.1.1	Programa de Informatização da APS					
		Total:	75.350			0
		Direta:	75.350			
		Indireta:				
1.7.1.3.50.1.1.1	Transf. de Rec. do Bloco de Man.das Ações e Serv.Púb.de Saúde – Atenção Primária - Principal					
		Total:	29.302			0
		Direta:	29.302			
		Indireta:				
1.7.1.3.50.1.1.1	Incentivo para Ações Estratégicas					
		Total:	280.000			1
		Direta:	280.000			
		Indireta:				



Cód. Receita	Descrição da Receita	Alíneas e Sub-alíneas	Rúbricas e Sub-rúbricas	Fontes e Sub-fontes	Categorias Econômicas e Sub-categorias Econômicas	%
1.7.1.3.50.1.1.0	Programa Agentes Comunitários de Saúde - ACS					
	Total:	934.000				2
	Direta:	934.000				
	Indireta:					
1.7.1.3.50.1.1.0	Atenção Primária - EMENDA BANCADA					
	Total:	265.000				1
	Direta:	265.000				
	Indireta:					
1.7.1.3.50.2.1.0	Serviço de Atendimento Móvel de Urgência - SAMU 192 - Federal					
	Total:	276.000				1
	Direta:	276.000				
	Indireta:					
1.7.1.3.50.2.1.0	Incremento Temporário ao Custeio dos Serviços de Assistência Hospitalar e Ambulatorial					
	Total:	100.000				0
	Direta:	100.000				
	Indireta:					
1.7.1.3.50.2.1.0	MAC -Média e Alta Complexidade-EMENDA INDIVIDUAL					
	Total:	100.000				0
	Direta:	100.000				
	Indireta:					
1.7.1.3.50.2.1.0	Transferência de Recursos do SUS – Atenção Especializada					
	Total:	165.000				0
	Direta:	165.000				
	Indireta:					
1.7.1.3.50.2.1.0	MAC- Atenção Especializada -EMENDA BANCADA					
	Total:	30.000				0
	Direta:	30.000				
	Indireta:					
1.7.1.3.50.3.1.0	Piso de Vigilância Sanitária					
	Total:	12.600				0
	Direta:	12.600				
	Indireta:					
1.7.1.3.50.3.1.0	Piso Fixo de Vigilância e Promoção em Saúde - PFVPS					
	Total:	53.000				0
	Direta:	53.000				
	Indireta:					
1.7.1.3.50.3.1.0	AGENTES DE COMBATE AS ENDEMIAS					
	Total:	142.000				0
	Direta:	142.000				
	Indireta:					
1.7.1.3.50.3.1.0	Vigilância em Saúde - EMENDA INDIVIDUAL					
	Total:	20.000				0
	Direta:	20.000				
	Indireta:					



Cód. Receita	Descrição da Receita	Alíneas e Sub-alíneas	Rúbricas e Sub-rúbricas	Fontes e Sub-fontes	Categorias Econômicas e Sub-categorias Econômicas	%
1.7.1.3.50.3.1.0	Vigilância em Saúde - EMENDA BANCADA					
	Total:	20.000				0
	Direta:	20.000				
	Indireta:					
1.7.1.3.50.4.1.0	Transferência Assistência Farmacêutica					
	Total:	82.000				0
	Direta:	82.000				
	Indireta:					
1.7.1.3.50.5.1.0	Transf. de Rec. do Bloco de Man.das Ações e Serv.Púb.de Saúde – Gestão do SUS - Principal					
	Total:	22.000				0
	Direta:	22.000				
	Indireta:					
1.7.1.3.50.5.1.0	Gestão do SUS -PISO ENFERMAGEM					
	Total:	129.000				0
	Direta:	129.000				
	Indireta:					
1.7.1.3.50.9.1.0	Transf.Rec.Bloco de Manut.das Ações e Serv.Púb.Saúde – Outros Programas - Principal					
	Total:	200.000				0
	Direta:	200.000				
	Indireta:					
1.7.1.6.00.0.0.0	Transferências de Recursos do Fundo Nacional de Assistência Social – FNAS					
	Total:		549.000			1
	Direta:		549.000			
	Indireta:					
1.7.1.6.50.0.0.0	Transferências de Recursos do Fundo Nacional de Assistência Social – FNAS					
	Total:	549.000				1
	Direta:	549.000				
	Indireta:					
1.7.1.6.50.0.1.0	Programa Criança Feliz					
	Total:	182.000				0
	Direta:	182.000				
	Indireta:					
1.7.1.6.50.0.1.0	Índice de Gestão Descentralizada do SUAS					
	Total:	83.000				0
	Direta:	83.000				
	Indireta:					
1.7.1.6.50.0.1.0	Incremento Temporario ao Bloco da PSB para Acoes de Combate ao COVID-19					
	Total:	7.500				0
	Direta:	7.500				
	Indireta:					
1.7.1.6.50.0.1.0	Transf. de Rec.do FNAS - EMENDA INDIVIDUAL					
	Total:	7.500				0
	Direta:	7.500				
	Indireta:					



Cód. Receita	Descrição da Receita	Alíneas e Sub-alíneas	Rúbricas e Sub-rúbricas	Fontes e Sub-fontes	Categorias Econômicas e Sub-categorias Econômicas	%
1.7.1.6.50.0.1.0	Piso Básico Variável - SCFV - FNAS					
	Total:	113.000				0
	Direta:	113.000				
	Indireta:					
1.7.1.6.50.0.1.1	Piso Básico Fixo - CRAS - FNAS					
	Total:	80.000				0
	Direta:	80.000				
	Indireta:					
1.7.1.6.50.0.1.1	Outras Transf. de Recursos do Fundo Nacional de Assistência Social – FNAS					
	Total:	55.000				0
	Direta:	55.000				
	Indireta:					
1.7.1.6.50.0.1.1	Índice de Gestão Descentralizada -Programa Auxilio Brasil					
	Total:	13.000				0
	Direta:	13.000				
	Indireta:					
1.7.1.6.50.0.1.1	Transf.de Recursos do FNAS -EMENDA BANCADA					
	Total:	8.000				0
	Direta:	8.000				
	Indireta:					
1.7.2.0.00.0.0.0	Transferências dos Estados e do Distrito Federal e de suas Entidades					
	Total:			80.638		0
	Direta:			80.638		
	Indireta:					
1.7.2.3.00.0.0.0	Transferências de Recursos do Sistema Único de Saúde – SUS					
	Total:		40.638			0
	Direta:		40.638			
	Indireta:					
1.7.2.3.50.0.0.0	Transferências de Recursos do Sistema Único de Saúde – SUS					
	Total:	40.638				0
	Direta:	40.638				
	Indireta:					
1.7.2.3.50.0.1.0	Transferência de Recursos do Estado para Programas de Saúde – Repasse Fundo a Fundo - FES					
	Total:	40.638				0
	Direta:	40.638				
	Indireta:					
1.7.2.9.00.0.0.0	Outras Transferências dos Estados e Distrito Federal					
	Total:		40.000			0
	Direta:		40.000			
	Indireta:					
1.7.2.9.51.0.0.0	Transferências de Estados destinadas à Assistência Social					
	Total:	40.000				0
	Direta:	40.000				
	Indireta:					



Cód. Receita	Descrição da Receita	Alíneas e Sub-alíneas	Rúbricas e Sub-rúbricas	Fontes e Sub-fontes	Categorias Econômicas e Sub-categorias Econômicas	%
1.7.2.9.51.0.1.0	Transferências de Estados destinadas à Assistência Social – Principal					
	Total:	40.000				0
	Direta:	40.000				
	Indireta:					
2.0.0.0.00.0.0.0	Receitas de Capital					
	Total:				321.144	1
	Direta:				321.144	
	Indireta:					
2.4.0.0.00.0.0.0	Transferências de Capital					
	Total:				321.144	1
	Direta:				321.144	
	Indireta:					
2.4.1.0.00.0.0.0	Transferências da União e de suas Entidades					
	Total:			225.082		0
	Direta:			225.082		
	Indireta:					
2.4.1.1.00.0.0.0	Transferências de Recursos do Sistema Único de Saúde - SUS					
	Total:		78.330			0
	Direta:		78.330			
	Indireta:					
2.4.1.1.51.0.0.0	Transferências de Recursos do Sistema Único de Saúde – SUS - Fundo a Fundo - Bloco de Estruturação da Rede de Serviços Públicos					
	Total:	78.330				0
	Direta:	78.330				
	Indireta:					
2.4.1.1.51.1.1.0	Transf.Rec.Bloco de Estrut.Redeserv.Públicos de Saúde - Atenção Primária - Principal					
	Total:	16.166				0
	Direta:	16.166				
	Indireta:					
2.4.1.1.51.1.1.0	Estruturação Rede de Serv.Púb.Saúde - Atenção Primária -EMENDA INDIVIDUAL					
	Total:	4.000				0
	Direta:	4.000				
	Indireta:					
2.4.1.1.51.1.1.0	Estruturação da Rede Serv.Púb.de Saúde - Atenção Primária - EMENDA BANCADA					
	Total:	16.832				0
	Direta:	16.832				
	Indireta:					
2.4.1.1.51.2.1.0	Transf.Rec.Bloco de Estrut.Redeserv.Públicos de Saúde- Atenção Especializada – Principal					
	Total:	6.166				0
	Direta:	6.166				
	Indireta:					
2.4.1.1.51.2.1.0	Estruturação Rede de Serv.Púb.Saúde - MAC -EMENDA INDIVIDUAL					
	Total:	5.000				0
	Direta:	5.000				
	Indireta:					



Cód. Receita	Descrição da Receita	Alíneas e Sub-alíneas	Rúbricas e Sub-rúbricas	Fontes e Sub-fontes	Categorias Econômicas e Sub-categorias Econômicas	%
2.4.1.1.51.2.1.0	Estruturação da Rede Serv.Púb.de Saúde -MAC- EMENDA BANCADA					
	Total:	10.000				0
	Direta:	10.000				
	Indireta:					
2.4.1.1.51.4.1.0	Transf.de Rec.do Bloco de Estrut.da Rede de Serv.Púb.de Saúde - Vigilância em Saúde					
	Total:	5.166				0
	Direta:	5.166				
	Indireta:					
2.4.1.1.51.4.1.0	Estrut. Rede Serv.Púb.de Saúde-Vig.em Saúde- EMENDA BANCADA					
	Total:	10.000				0
	Direta:	10.000				
	Indireta:					
2.4.1.1.51.4.1.0	Estrut.Redeserv.Púb.Saúde-Vig.em Saúde -EMENDA INDIVIDUAL					
	Total:	5.000				0
	Direta:	5.000				
	Indireta:					
2.4.1.4.00.0.0.0	Transferências de Convênios da União e de suas Entidades					
	Total:		146.752			0
	Direta:		146.752			
	Indireta:					
2.4.1.4.50.0.0.0	Transferências de Convênios da União para o Sistema Único de Saúde – SUS					
	Total:	146.752				0
	Direta:	146.752				
	Indireta:					
2.4.1.4.50.0.1.0	Transf. de Convênio da União para o Sistema Único de Saúde – SUS					
	Total:	121.752				0
	Direta:	121.752				
	Indireta:					
2.4.1.4.50.0.1.0	Transf.de Conv.da União para o SUS - EMENDA BANCADA					
	Total:	18.500				0
	Direta:	18.500				
	Indireta:					
2.4.1.4.50.0.1.0	Transf.de Conv.da União para o SUS - EMENDA INDIVIDUAL					
	Total:	6.500				0
	Direta:	6.500				
	Indireta:					
2.4.2.0.00.0.0.0	Transferências dos Estados e do Distrito Federal e de suas Entidades					
	Total:			96.062		0
	Direta:			96.062		
	Indireta:					
2.4.2.2.00.0.0.0	Transferências de Convênios dos Estados e DF e de Suas Entidades					
	Total:		96.062			0
	Direta:		96.062			
	Indireta:					



Cód. Receita	Descrição da Receita	Alíneas e Sub-alíneas	Rúbricas e Sub-rúbricas	Fontes e Sub-fontes	Categorias Econômicas e Sub-categorias Econômicas	%
2.4.2.2.50.0.0.0	Transferências de Convênios dos Estados para o Sistema Único de Saúde – SUS	Total:	96.062			0
		Direta:	96.062			
		Indireta:				
2.4.2.2.50.0.1.0	Transferências de Convênios dos Estados para o Sistema Único de Saúde – SUS – Principal	Total:	5.300			0
		Direta:	5.300			
		Indireta:				
2.4.2.2.50.0.1.0	Convênios dos Estados para o Sistema Único de Saúde –EMENDA INDIVIDUAL	Total:	30.400			0
		Direta:	30.400			
		Indireta:				
2.4.2.2.50.0.1.0	Convênios dos Estados para o Sistema Único de Saúde – SUS	Total:	60.362			0
		Direta:	60.362			
		Indireta:				
				1 - Total da Direta:	6.529.994	
				2 - Total da Indireta:	0	
				3 - Total (1 + 2):	6.529.994	
				Total da Intra-Orçamentária:	0	

CENTRO DE SERVIÇOS
CONTABEIS JANUSA SÓTERO
LTDA
Janusa Cristina Gomes Sotero -
DIRETORA - CT CRC/ PB 5481

MANOEL VIRGULINO SIMÃO
PREFEITO



Cód. Receita	Descrição da Receita	Alíneas e Sub-alíneas	Rúbricas e Sub-rúbricas	Fontes e Sub-fontes	Categorias Econômicas e Sub-categorias Econômicas
001	Prefeitura Municipal de Manaíra				
1.0.0.0.00.0.0.0	Receitas Correntes.				47.132.440
1.1.0.0.00.0.0.0	Impostos, Taxas e Contribuições de Melhoria				1.283.960
1.1.1.0.00.0.0.0	IMPOSTOS			1.274.810	
1.1.1.2.00.0.0.0	Impostos sobre o Patrimônio		40.710		
1.1.1.2.50.0.0.0	Imposto sobre a Propriedade Predial e Territorial Urbana	24.710			
1.1.1.2.50.0.1.0	Imposto sobre a Propriedade Predial e Territorial Urbana - IPTU	24.000			
1.1.1.2.50.0.3.0	Imposto sobre a Propriedade Predial e Territorial Urbana - Dívida Ativa	500			
1.1.1.2.50.0.4.0	Imposto sobre a Propriedade Predial e Territorial Urbana - Dívida Ativa - Multas e Juros de Mora da Dívida Ativa	210			
1.1.1.2.53.0.0.0	Impostos sobre Transmissão Inter Vivos de Bens Imóveis e de Direitos Reais sobre Imóveis	16.000			
1.1.1.2.53.0.1.0	Imposto Transmissão "Inter Vivos" de Bens Imóveis e de Direitos Reais Imóveis - ITBI	16.000			
1.1.1.3.00.0.0.0	Impostos sobre a Renda e Proventos de Qualquer Natureza		840.000		
1.1.1.3.03.0.0.0	Imposto sobre a Renda - Retido na Fonte	840.000			
1.1.1.3.03.0.1.0	Imposto sobre a Renda - Retido na Fonte - Principal	840.000			
1.1.1.4.00.0.0.0	Impostos sobre a Produção e Circulação de Mercadorias e Serviços		394.100		
1.1.1.4.51.0.0.0	Impostos sobre Serviços	394.100			
1.1.1.4.51.1.1.0	ISS - SIMPLES NACIONAL	92.100			
1.1.1.4.51.1.1.0	Imposto sobre Serviços de Qualquer Natureza - ISSQN - Principal	302.000			
1.1.2.0.00.0.0.0	Taxas			9.150	
1.1.2.1.00.0.0.0	Taxas Pelo Exercício do Poder de Polícia		6.400		
1.1.2.1.01.0.0.0	Taxas de Inspeção, Controle e Fiscalização	6.400			
1.1.2.1.01.0.1.0	Taxa de Utilização de Domínio Público	400			
1.1.2.1.01.0.1.0	Taxa de Licença, Localização e Funcionamento	6.000			
1.1.2.2.00.0.0.0	Taxas Pela Prestação de Serviços		2.750		
1.1.2.2.01.0.0.0	Taxas pela Prestação de Serviços em Geral	2.750			
1.1.2.2.01.0.1.0	Taxa de Serviços Administrativos	2.000			
1.1.2.2.01.0.1.0	Taxas pela Prestação de Serviços	750			
1.2.0.0.00.0.0.0	Contribuições				3.000
1.2.4.0.00.0.0.0	Contribuição para o Custeio do Serviço de Iluminação Pública			3.000	
1.2.4.1.00.0.0.0	Contribuição para o Custeio do Serviço de Iluminação Pública		3.000		
1.2.4.1.50.0.0.0	Contribuição para o Custeio do Serviço de Iluminação Pública	3.000			
1.2.4.1.50.0.1.0	Contribuição para o Custeio do Serviço de Iluminação Pública - Principal	3.000			
1.3.0.0.00.0.0.0	RECEITA PATRIMONIAL				334.100
1.3.2.0.00.0.0.0	Valores Mobiliários			334.100	
1.3.2.1.00.0.0.0	Juros e Correções Monetárias		334.100		
1.3.2.1.01.0.0.0	Remuneração de Depósitos Bancários	334.100			
1.3.2.1.01.0.1.0	Remuneração de Depósitos Bancários - Vinculados	46.000			
1.3.2.1.01.0.1.0	Remuneração de Depósitos Bancários - EDUCAÇÃO ESTADO	30.000			
1.3.2.1.01.0.1.0	Remuneração de Depósitos Bancários - ASSISTENCIA ESTADO	200			
1.3.2.1.01.0.1.0	Remuneração de Depósitos Bancários -BLOCO SAUDE INVESTIMENTO	5.000			

**Prefeitura Municipal de Manaíra**

Secretaria de Finanças

Departamento de Contabilidade - Orçamento-Programa de 2024 - R\$ 1,00

Demonstrativo da Receita Segundo as Categorias Econômicas - ANEXO II - LF nº 4.320/64

126

Órgão

Cód. Receita	Descrição da Receita	Alíneas e Sub-alíneas	Rúbricas e Sub-rúbricas	Fontes e Sub-fontes	Categorias Econômicas e Sub-categorias Econômicas
001	Prefeitura Municipal de Manaíra				
1.3.2.1.01.0.1.0	Remuneração de Depósitos Bancários - SUS	4.000			
1.3.2.1.01.0.1.0	Remuneração de Depósitos Bancários - FUNDEB	176.000			
1.3.2.1.01.0.1.0	Remuneração de Depósitos Bancários -SAUDE PROPRIO	3.000			
1.3.2.1.01.0.1.0	Remuneração de Depósitos Bancários - SAUDE FEDERAL	20.000			
1.3.2.1.01.0.1.0	Remuneração de Depósitos Bancários - FNAS	8.000			
1.3.2.1.01.0.1.0	Remuneração de Depósitos Bancários -OUTROS/ESTADO	2.000			
1.3.2.1.01.0.1.0	Remuneração de Depósitos Bancários - OUTROS/UNIAO	22.000			
1.3.2.1.01.0.1.0	Remuneração de Depósitos Bancários -FNDE	2.000			
1.3.2.1.01.0.1.0	Remuneração de Depósitos Bancários -QSE	3.000			
1.3.2.1.01.0.1.0	Remuneração de Depósitos Bancários - SAUDE ESTADO	500			
1.3.2.1.01.0.1.0	Remuneração de Depósitos Bancários -EDUCACAO MDE	500			
1.3.2.1.01.0.1.0	Depósitos Bancários -BLOCO INVESTIMENTO-EMENDA BANCADA	500			
1.3.2.1.01.0.1.0	Depósitos Bancários - BLOCO INVEST - EMENDA INDIVIDUAL	400			
1.3.2.1.01.0.1.0	Depósitos Bancários - SAUDE FEDERAL - EMENDA INDIVIDUAL	500			
1.3.2.1.01.0.1.0	Depósitos Bancários - OUTROS UNIAO-EMENDA INDIVIDUAL	500			
1.3.2.1.01.0.1.0	Depósitos Bancários-OUTROS-UNIAO-EMENDA BANCADA	500			
1.3.2.1.01.0.1.0	Depósitos Bancários - SAUDE FEDERAL - EMENDA BANCADA	500			
1.3.2.1.01.0.1.0	Depósitos Bancários - FNAS-EMENDA INDIVIDUAL	500			
1.3.2.1.01.0.1.0	Remuneração de Depósitos Bancários - PNAT	1.000			
1.3.2.1.01.0.1.0	Remuneração de Depósitos Bancários -PDDE	500			
1.3.2.1.01.0.1.0	Remuneração de Depósitos Bancários -PNAE	1.000			
1.3.2.1.01.0.1.0	Remuneração de Depósitos Bancários - PISO ENFERMAGEM	3.000			
1.3.2.1.01.0.1.0	Remuneração de Depósitos Bancários - EMENDA ESPECIAL	1.000			
1.3.2.1.01.0.1.0	Depósitos Bancários - Programas de Saúde – Repasse Fundo a Fundo - FES	1.000			
1.3.2.1.01.0.1.0	Depósitos Bancários -EMENDA ESPECIAL INDIVIDUAL	1.000			
1.6.0.0.00.0.0.0	RECEITA DE SERVIÇOS				20.930
1.6.1.0.00.0.0.0	Serviços Administrativos e Comerciais Gerais			20.930	
1.6.1.1.00.0.0.0	Serviços Administrativos e Comerciais Gerais		20.930		
1.6.1.1.02.0.0.0	Inscrição em Concursos e Processos Seletivos	20.930			
1.6.1.1.02.0.1.0	Serviços de Inscrição em Concursos Públicos	20.930			
1.7.0.0.00.0.0.0	TRANSFERENCIAS CORRENTES				45.463.950
1.7.1.0.00.0.0.0	Transferências da União e de suas Entidades			32.492.702	
1.7.1.1.00.0.0.0	Transferências Decorrentes de Participação na Receita da União		23.700.200		
1.7.1.1.51.0.0.0	Cota-Parte do Fundo de Participação dos Municípios - FPM	23.700.000			
1.7.1.1.51.1.1.0	COTA-PARTE DO FUNDO DE PARTICIPAÇÃO DOS MUNICÍPIOS - COTA MENSAL	22.000.000			
1.7.1.1.51.2.1.0	Cota-Parte do Fundo de Participação dos Municípios - Cotas Extraordinárias - Principal	1.700.000			
1.7.1.1.52.0.0.0	Cota-Parte do Imposto Sobre a Propriedade	200			



Cód. Receita	Descrição da Receita	Alíneas e Sub-alíneas	Rúbricas e Sub-rúbricas	Fontes e Sub-fontes	Categorias Econômicas e Sub-categorias Econômicas
001	Prefeitura Municipal de Manaíra				
	Territorial Rural				
1.7.1.1.52.0.1.0	Cota-Parte do Imposto Sobre a Propriedade Territorial Rural	200			
1.7.1.2.00.0.0.0	Transferências das Compensações Financeiras pela Exploração de Recursos Naturais		400.000		
1.7.1.2.52.0.0.0	Cota-parte da Compensação Financeira pela Produção de Petróleo	400.000			
1.7.1.2.52.4.1.0	Cota-Parte do Fundo Especial do Petróleo – FEP	400.000			
1.7.1.3.00.0.0.0	Transferências de Recursos do Sistema Único de Saúde – SUS		5.531.112		
1.7.1.3.50.0.0.0	Transferências de Recursos do Sistema Único de Saúde – SUS – Repasses Fundo a Fundo - Bloco de Manutenção das Ações e Serviços Públicos de Saúde	5.531.112			
1.7.1.3.50.1.1.0	Atenção Primária-EMENDA INDIVIDUAL	922.000			
1.7.1.3.50.1.1.0	Incentivo Financeiro da APS - Capitação Ponderada	972.000			
1.7.1.3.50.1.1.0	Polos de Academia da Saúde	38.000			
1.7.1.3.50.1.1.0	Incremento Temporário ao Custeio dos Serviços de Atenção Primária em Saúde	500.000			
1.7.1.3.50.1.1.0	Transf.Rec.Bloco Manut. Ações e Serv.Púb.de Saúde-COVID19	5.860			
1.7.1.3.50.1.1.0	Incentivo Financeiro da APS - Desempenho	158.000			
1.7.1.3.50.1.1.0	Programa de Informatização da APS	75.350			
1.7.1.3.50.1.1.0	Transf. de Rec. do Bloco de Man.das Ações e Serv.Púb.de Saúde – Atenção Primária - Principal	29.302			
1.7.1.3.50.1.1.0	Incentivo para Ações Estratégicas	280.000			
1.7.1.3.50.1.1.0	Programa Agentes Comunitários de Saúde - ACS	934.000			
1.7.1.3.50.1.1.0	Atenção Primária - EMENDA BANCADA	265.000			
1.7.1.3.50.2.1.0	Serviço de Atendimento Móvel de Urgência - SAMU 192 - Federal	276.000			
1.7.1.3.50.2.1.0	Incremento Temporário ao Custeio dos Serviços de Assistência Hospitalar e Ambulatorial	100.000			
1.7.1.3.50.2.1.0	MAC -Média e Alta Complexidade-EMENDA INDIVIDUAL	100.000			
1.7.1.3.50.2.1.0	Transferência de Recursos do SUS – Atenção Especializada	165.000			
1.7.1.3.50.2.1.0	MAC- Atenção Especializada -EMENDA BANCADA	30.000			
1.7.1.3.50.3.1.0	Piso de Vigilância Sanitária	12.600			
1.7.1.3.50.3.1.0	Piso Fixo de Vigilância e Promoção em Saúde - PFVPS	53.000			
1.7.1.3.50.3.1.0	AGENTES DE COMBATE AS ENDEMIAS	142.000			
1.7.1.3.50.3.1.0	Vigilância em Saúde - EMENDA INDIVIDUAL	20.000			
1.7.1.3.50.3.1.0	Vigilância em Saúde - EMENDA BANCADA	20.000			
1.7.1.3.50.4.1.0	Transferência Assistência Farmacêutica	82.000			
1.7.1.3.50.5.1.0	Transf. de Rec. do Bloco de Man.das Ações e Serv.Púb.de Saúde – Gestão do SUS - Principal	22.000			
1.7.1.3.50.5.1.0	Gestão do SUS -PISO ENFERMAGEM	129.000			
1.7.1.3.50.9.1.0	Transf.Rec.Bloco de Manut.das Ações e Serv.Púb.Saúde – Outros Programas - Principal	200.000			
1.7.1.4.00.0.0.0	Transferências de Recursos do Fundo Nacional do Desenvolvimento da Educação – FNDE		499.892		
1.7.1.4.50.0.0.0	Transferências do Salário-Educação	172.000			
1.7.1.4.50.0.1.0	Transferências do Salário-Educação	172.000			
1.7.1.4.51.0.0.0	Transferências Diretas do FNDE referentes ao Programa Dinheiro Direto na Escola – PDDE	7.200			
1.7.1.4.51.0.1.0	Programa Dinheiro Direto na Escola – PDDE	7.200			
	Transferências referentes ao Programa Nacional de				



Cód. Receita	Descrição da Receita	Alíneas e Sub-alíneas	Rúbricas e Sub-rúbricas	Fontes e Sub-fontes	Categorias Econômicas e Sub-categorias Econômicas
001	Prefeitura Municipal de Manaíra				
1.7.1.4.52.0.0.0	Alimentação Escolar – PNAE	230.000			
1.7.1.4.52.0.1.0	Programa Nacional de Alimentação Escolar - PNAE	230.000			
1.7.1.4.53.0.0.0	Transferências referentes ao Programa Nacional de Apoio ao Transporte do Escolar – PNATE	80.000			
1.7.1.4.53.0.1.0	Programa Nacional de Apoio ao Transporte do Escolar – PNATE	80.000			
1.7.1.4.99.0.0.0	Outras Transferências Diretas do Fundo Nacional do Desenvolvimento da Educação - FNDE	10.692			
1.7.1.4.99.0.1.0	Outras Transferências Diretas do FNDE	10.692			
1.7.1.5.00.0.0.0	Transferências de Recursos de Complementação da União ao Fundo de Manutenção e Desenvolvimento da Educação Básica e de Valorização dos Profissionais da Educação – FUNDEB		1.772.000		
1.7.1.5.50.0.0.0	Transferências de Recursos de Complementação da União ao Fundeb – VAAT	300.000			
1.7.1.5.50.0.1.0	Transf.de Rec.de Complementação da União ao Fundeb – VAAT	300.000			
1.7.1.5.51.0.0.0	Transferências de Recursos de Complementação da União ao Fundeb – VAAF	1.300.000			
1.7.1.5.51.0.1.0	Transferências de Recursos de Complementação da União ao Fundeb – VAAF - Principal	1.300.000			
1.7.1.5.52.0.0.0	Transferências de Recursos de Complementação da União ao Fundeb – VAAR	172.000			
1.7.1.5.52.0.1.0	Transferências de Recursos de Complementação da União ao Fundeb – VAAR - Principal	172.000			
1.7.1.6.00.0.0.0	Transferências de Recursos do Fundo Nacional de Assistência Social – FNAS		549.000		
1.7.1.6.50.0.0.0	Transferências de Recursos do Fundo Nacional de Assistência Social – FNAS	549.000			
1.7.1.6.50.0.1.0	Programa Criança Feliz	182.000			
1.7.1.6.50.0.1.0	Índice de Gestão Descentralizada do SUAS	83.000			
1.7.1.6.50.0.1.0	Incremento Temporario ao Bloco da PSB para Acoes de Combate ao COVID-19	7.500			
1.7.1.6.50.0.1.0	Transf. de Rec.do FNAS - EMENDA INDIVIDUAL	7.500			
1.7.1.6.50.0.1.0	Piso Básico Variável - SCFV - FNAS	113.000			
1.7.1.6.50.0.1.0	Piso Básico Fixo - CRAS - FNAS	80.000			
1.7.1.6.50.0.1.0	Outras Transf. de Recursos do Fundo Nacional de Assistência Social – FNAS	55.000			
1.7.1.6.50.0.1.0	Índice de Gestão Descentralizada -Programa Auxilio Brasil	13.000			
1.7.1.6.50.0.1.0	Transf.de Recursos do FNAS -EMENDA BANCADA	8.000			
1.7.1.7.00.0.0.0	Transferências de Convênios da União e de Suas Entidades		34.400		
1.7.1.7.99.0.0.0	Outras Transferências de Convênios da União e de Suas Entidades	34.400			
1.7.1.7.99.0.1.0	Outras Transf. Convênios da União- EMENDA ESPECIAL INDIVIDUAL	34.400			
1.7.1.9.00.0.0.0	Outras Transferências de Recursos da União e de suas Entidades		6.098		
1.7.1.9.58.0.0.0	Transferência Obrigatória Decorrente da Lei Complementar nº 176/2020	2.000			
1.7.1.9.58.0.1.0	Transferência Obrigatória Decorrente da Lei Complementar nº 176/2020 - Principal	2.000			
1.7.1.9.99.0.0.0	Outras Transferências de Recursos da União e de suas Entidades	4.098			
1.7.1.9.99.0.1.0	Outras Transferências da União	4.098			
1.7.2.0.00.0.0.0	Transferências dos Estados e do Distrito Federal e de suas Entidades			3.171.248	



Cód. Receita	Descrição da Receita	Alíneas e Sub-alíneas	Rúbricas e Sub-rúbricas	Fontes e Sub-fontes	Categorias Econômicas e Sub-categorias Econômicas
001	Prefeitura Municipal de Manaíra				
1.7.2.1.00.0.0.0.	Participação na Receita dos Estados e Distrito Federal		2.922.800		
1.7.2.1.50.0.0.0.	Cota-Parte do ICMS	2.650.000			
1.7.2.1.50.0.1.0.	COTA-PARTE DO ICMS	2.650.000			
1.7.2.1.51.0.0.0.	Cota-Parte do IPVA	265.000			
1.7.2.1.51.0.1.0.	Cota-Parte do IPVA	265.000			
1.7.2.1.52.0.0.0.	Cota-Parte do IPI - Municípios	1.300			
1.7.2.1.52.0.1.0.	COTA-PARTE DO IPI - MUNICÍPIOS	1.300			
1.7.2.1.53.0.0.0.	Cota-Parte da Contribuição de Intervenção no Domínio Econômico	6.500			
1.7.2.1.53.0.1.0.	Cota-Parte da Contribuição de Intervenção no Domínio Econômico – CIDE	6.500			
1.7.2.3.00.0.0.0.	Transferências de Recursos do Sistema Único de Saúde – SUS		40.638		
1.7.2.3.50.0.0.0.	Transferências de Recursos do Sistema Único de Saúde – SUS	40.638			
1.7.2.3.50.0.1.0.	Transferência de Recursos do Estado para Programas de Saúde – Repasse Fundo a Fundo - FES	40.638			
1.7.2.4.00.0.0.0.	Transferências de Convênios dos Estados e DF e de Suas Entidades		167.810		
1.7.2.4.51.0.0.0.	Transferências de Convênios dos Estados Destinadas a Programas de Educação	165.549			
1.7.2.4.51.0.1.0.	Transferências de Convênio dos Estados Destinadas a Programas de Educação	165.549			
1.7.2.4.99.0.0.0.	Outras Transferências de Convênios dos Estados e DF e de Suas Entidades	2.261			
1.7.2.4.99.0.1.0.	Outras Transferências de Convênios dos Estados e DF e de Suas Entidades - Principal	2.261			
1.7.2.9.00.0.0.0.	Outras Transferências dos Estados e Distrito Federal		40.000		
1.7.2.9.51.0.0.0.	Transferências de Estados destinadas à Assistência Social	40.000			
1.7.2.9.51.0.1.0.	Transferências de Estados destinadas à Assistência Social – Principal	40.000			
1.7.5.0.00.0.0.0.	Transferências de Outras Instituições Públicas			9.800.000	
1.7.5.1.00.0.0.0.	Transferências de Recursos do Fundo de Manutenção e Desenvolvimento da Educação Básica e de Valorização dos Profissionais da Educação - FUNDEB		9.800.000		
1.7.5.1.50.0.0.0.	Transferências de Recursos do Fundo de Manutenção e Desenvolvimento da Educação Básica e de Valorização dos Profissionais da Educação – FUNDEB	9.800.000			
1.7.5.1.50.0.1.0.	TRANSFERÊNCIAS DE RECURSOS DO FUNDEB	9.800.000			
1.9.0.0.00.0.0.0.	OUTRAS RECEITAS CORRENTES				26.500
1.9.2.0.00.0.0.0.	Indenizações, Restituições e Ressarcimentos			16.000	
1.9.2.1.00.0.0.0.	Indenizações		14.000		
1.9.2.1.99.0.0.0.	Outras Indenizações	14.000			
1.9.2.1.99.0.1.0.	Outras Indenizações - Principal	14.000			
1.9.2.2.00.0.0.0.	Restituições		2.000		
1.9.2.2.99.0.0.0.	Outras Restituições – Principal	2.000			
1.9.2.2.99.0.1.0.	Outras Restituições	2.000			
1.9.9.0.00.0.0.0.	Demais Receitas Correntes			10.500	
1.9.9.9.00.0.0.0.	Outras Receitas Correntes		10.500		
1.9.9.9.99.0.0.0.	OUTRAS RECEITAS	10.500			
1.9.9.9.99.3.1.0.	Outras Receitas - Principal	10.500			
2.0.0.0.00.0.0.0.	Receitas de Capital				6.297.935



Cód. Receita	Descrição da Receita	Alíneas e Sub-alíneas	Rúbricas e Sub-rúbricas	Fontes e Sub-fontes	Categorias Econômicas e Sub-categorias Econômicas
001	Prefeitura Municipal de Manaíra				
2.1.0.0.00.0.0.0.	Operações de Crédito				10.000
2.1.1.0.00.0.0.0.	Operações de Crédito - Mercado Interno			10.000	
2.1.1.2.00.0.0.0.	Operações de Crédito Contratuais - Mercado Interno		10.000		
2.1.1.2.54.0.0.0.	Operações de Crédito Internas para Programas de Modernização da Administração Pública	10.000			
2.1.1.2.54.0.1.0.	Operações de Crédito Internas para Programas de Modernização da Administração Pública - Principal	10.000			
2.2.0.0.00.0.0.0.	Alienação de Bens				38.700
2.2.1.0.00.0.0.0.	Alienação de Bens Móveis			38.700	
2.2.1.3.00.0.0.0.	Alienação de Bens Móveis e Semoventes		38.700		
2.2.1.3.01.0.0.0.	Alienação de Bens Móveis e Semoventes	38.700			
2.2.1.3.01.0.1.0.	Alienação de Bens Móveis e Semoventes	38.700			
2.4.0.0.00.0.0.0.	Transferências de Capital				6.249.235
2.4.1.0.00.0.0.0.	Transferências da União e de suas Entidades			6.027.382	
2.4.1.1.00.0.0.0.	Transferências de Recursos do Sistema Único de Saúde - SUS		78.330		
2.4.1.1.51.0.0.0.	Transferências de Recursos do Sistema Único de Saúde - SUS - Fundo a Fundo - Bloco de Estruturação da Rede de Serviços Públicos de Saúde	78.330			
2.4.1.1.51.1.1.0.	Transf.Rec.Bloco de Estrut.Rede Serv.Públicos de Saúde - Atenção Primária - Principal	16.166			
2.4.1.1.51.1.1.1.	Estruturação Rede de Serv.Púb.Saúde - Atenção Primária -EMENDA INDIVIDUAL	4.000			
2.4.1.1.51.1.1.1.	Estruturação da Rede Serv.Púb.de Saúde - Atenção Primária - EMENDA BANCADA	16.832			
2.4.1.1.51.2.1.0.	Transf.Rec.Bloco de Estrut.Rede Serv.Públicos de Saúde- Atenção Especializada - Principal	6.166			
2.4.1.1.51.2.1.1.	Estruturação Rede de Serv.Púb.Saúde - MAC -EMENDA INDIVIDUAL	5.000			
2.4.1.1.51.2.1.1.	Estruturação da Rede Serv.Púb.de Saúde -MAC-EMENDA BANCADA	10.000			
2.4.1.1.51.4.1.0.	Transf.de Rec.do Bloco de Estrut.da Rede de Serv.Púb.de Saúde - Vigilância em Saúde	5.166			
2.4.1.1.51.4.1.0.	Estrut. Rede Serv.Púb.de Saúde-Vig.em Saúde-EMENDA BANCADA	10.000			
2.4.1.1.51.4.1.0.	Estrut.Redes Serv.Púb.Saúde-Vig.em Saúde -EMENDA INDIVIDUAL	5.000			
2.4.1.2.00.0.0.0.	Transferências de Recursos do Fundo Nacional do Desenvolvimento da Educação - FNDE		1.056.164		
2.4.1.2.50.0.0.0.	Transferências de Recursos Destinados a Programas de Educação	1.056.164			
2.4.1.2.50.9.1.0.	Outras transferências destinadas a Programas de Educação - Principal	1.056.164			
2.4.1.4.00.0.0.0.	Transferências de Convênios da União e de suas Entidades		4.892.888		
2.4.1.4.50.0.0.0.	Transferências de Convênios da União para o Sistema Único de Saúde - SUS	146.752			
2.4.1.4.50.0.1.0.	Transf. de Convênio da União para o Sistema Único de Saúde - SUS	121.752			
2.4.1.4.50.0.1.0.	Transf.de Conv.da União para o SUS - EMENDA BANCADA	18.500			
2.4.1.4.50.0.1.0.	Transf.de Conv.da União para o SUS - EMENDA INDIVIDUAL	6.500			
2.4.1.4.99.0.0.0.	Outras Transferências de Convênios da União e de Suas Entidades	4.746.136			
2.4.1.4.99.0.1.0.	Outras Transferências de Convênios da União	1.489.136			
2.4.1.4.99.0.1.0.	Outras Transf.de Conv. da União -OUTROS UNIAO-EMENDA BANCADA	2.295.100			

**Prefeitura Municipal de Manaíra**

Secretaria de Finanças

Departamento de Contabilidade - Orçamento-Programa de 2024 - R\$ 1,00

Demonstrativo da Receita Segundo as Categorias Econômicas - ANEXO II - LF nº 4.320/64

131

Órgão

Cód. Receita	Descrição da Receita	Alíneas e Sub-alíneas	Rúbricas e Sub-rúbricas	Fontes e Sub-fontes	Categorias Econômicas e Sub-categorias Econômicas
001	Prefeitura Municipal de Manaíra				
2.4.1.4.99.0.1.	Outras Transf.de Conv.da União-OUTROS UNIAO-EMENDA INDIVIDUAL	850.000			
2.4.1.4.99.0.1.	Outras Transferências de Convênios da União - EMENDA ESPECIAL INDIVIDUAL	111.900			
2.4.2.0.00.0.0.0.	Transferências dos Estados e do Distrito Federal e de suas Entidades			221.853	
2.4.2.2.00.0.0.0.	Transferências de Convênios dos Estados e DF e de Suas Entidades		221.853		
2.4.2.2.50.0.0.0.	Transferências de Convênios dos Estados para o Sistema Único de Saúde – SUS	96.062			
2.4.2.2.50.0.1.0.	Transferências de Convênios dos Estados para o Sistema Único de Saúde – SUS – Principal	5.300			
2.4.2.2.50.0.1.0.	Convênios dos Estados para o Sistema Único de Saúde –EMENDA INDIVIDUAL	30.400			
2.4.2.2.50.0.1.0.	Convênios dos Estados para o Sistema Único de Saúde – SUS	60.362			
2.4.2.2.51.0.0.0.	Transferências de Convênios dos Estados destinadas a Programas de Educação	41.451			
2.4.2.2.51.0.1.0.	Transferências de Convênios dos Estados destinadas a Programas de Educação	41.451			
2.4.2.2.99.0.0.0.	Outras Transferências de Convênios dos Estados e DF e de Suas Entidades	84.340			
2.4.2.2.99.0.1.0.	Outras Transferências de Convênio dos Estados – Principal	84.340			
9.0.0.0.00.0.0.0.	Receitas Correntes.				4.983.300
9.7.0.0.00.0.0.0.	Transferências Correntes				4.983.300
9.7.1.0.00.0.0.0.	Transferências da União e de suas Entidades			4.400.040	
9.7.1.1.00.0.0.0.	Transferências Decorrentes de Participação na Receita da União		4.400.040		
9.7.1.1.51.0.0.0.	Cota-Parte do Fundo de Participação dos Municípios - FPM	4.400.000			
9.7.1.1.51.1.1.0.	Cota-Parte do Fundo de Participação dos Municípios - Cota Mensal - Principal	4.400.000			
9.7.1.1.52.0.0.0.	Cota-Parte do Imposto Sobre a Propriedade Territorial Rural	40			
9.7.1.1.52.0.1.0.	Cota-Parte do Imposto Sobre a Propriedade Territorial Rural	40			
9.7.2.0.00.0.0.0.	Transferências dos Estados e do Distrito Federal e de suas Entidades			583.260	
9.7.2.1.00.0.0.0.	Participação na Receita dos Estados e Distrito Federal		583.260		
9.7.2.1.50.0.0.0.	Cota-Parte do ICMS	530.000			
9.7.2.1.50.0.1.0.	Cota-Parte do ICMS	530.000			
9.7.2.1.51.0.0.0.	Cota-Parte do IPVA	53.000			
9.7.2.1.51.0.1.0.	Cota-Parte do IPVA	53.000			
9.7.2.1.52.0.0.0.	Cota-Parte do IPI - Municípios	260			
9.7.2.1.52.0.1.0.	DEDUÇÃO DO IPI - MUNICÍPIOS PARA FORMAÇÃO DO FUNDEB	260			
				1 - Total:	48.447.075
				1 - Total da Direta:	48.447.075
				2 - Total da Indireta:	0
				3 - Total (1 + 2):	48.447.075
				Total da Intra-Orçamentária:	0



Cód. Receita	Descrição da Receita	Alíneas e Sub-alíneas	Rúbricas e Sub-rúbricas	Fontes e Sub-fontes	Categorias Econômicas e Sub-categorias Econômicas
--------------	----------------------	-----------------------	-------------------------	---------------------	---

CENTRO DE SERVIÇOS
 CONTABEIS JANUSA SOTERO
 LTDA
 Janusa Cristina Gomes Sotero -
 DIRETORA - CT CRC/ PB 5481

MANOEL VIRGULINO SIMÃO
 PREFEITO



Prefeitura Municipal de Manaíra

Secretaria de Finanças

Departamento de Contabilidade - Orçamento-Programa de 2024 - R\$ 1,00

Demonstrativo da Receita por Fonte de Recurso

133

Código	Descrição da Fonte de Recurso	Esfera	Total	Direta	Indireta	%
15000000	Recursos não Vinculados de Impostos	Total:	14.049.235	14.049.235	0	29
		Fiscal:	14.049.235	14.049.235	0	
		Seguridade:	0	0	0	
15001001	Recursos não Vinculados de Impostos - MDE	Total:	3.385.193	3.385.193	0	7
		Fiscal:	3.385.193	3.385.193	0	
		Seguridade:	0	0	0	
15001002	Recursos não Vinculados de Impostos - Saúde	Total:	5.581.662	5.581.662	0	12
		Fiscal:	5.578.662	5.578.662	0	
		Seguridade:	3.000	3.000	0	
15401030	Transferências do FUNDEB - Impostos e Transferências de Impostos - 30%	Total:	2.992.800	2.992.800	0	6
		Fiscal:	2.992.800	2.992.800	0	
		Seguridade:	0	0	0	
15401070	Transferências do FUNDEB - Impostos e Transferências de Impostos - 70%	Total:	6.983.200	6.983.200	0	14
		Fiscal:	6.983.200	6.983.200	0	
		Seguridade:	0	0	0	
15411030	Transferências do FUNDEB - Complementação da União - VAAF - 30%	Total:	390.000	390.000	0	1
		Fiscal:	390.000	390.000	0	
		Seguridade:	0	0	0	
15411070	Transferências do FUNDEB - Complementação da União - VAAF - 70%	Total:	910.000	910.000	0	2
		Fiscal:	910.000	910.000	0	
		Seguridade:	0	0	0	
15421030	Transferências do FUNDEB - Complementação da União - VAAT - 30%	Total:	90.000	90.000	0	0
		Fiscal:	90.000	90.000	0	
		Seguridade:	0	0	0	
15421070	Transferências do FUNDEB - Complementação da União - VAAT - 70%	Total:	210.000	210.000	0	0
		Fiscal:	210.000	210.000	0	
		Seguridade:	0	0	0	
15430000	Transferências do FUNDEB - Complementação da União - VAAR	Total:	172.000	172.000	0	0
		Fiscal:	172.000	172.000	0	
		Seguridade:	0	0	0	
15500000	Transferência do Salário- Educação	Total:	175.000	175.000	0	0
		Fiscal:	175.000	175.000	0	
		Seguridade:	0	0	0	
15510000	Transferências de Recursos do FNDE referentes ao Programa Dinheiro Direto na Escola (PDDE)	Total:	7.700	7.700	0	0
		Fiscal:	7.700	7.700	0	
		Seguridade:	0	0	0	



Prefeitura Municipal de Manaíra

Secretaria de Finanças

Departamento de Contabilidade - Orçamento-Programa de 2024 - R\$ 1,00

Demonstrativo da Receita por Fonte de Recurso

Código	Descrição da Fonte de Recurso	Esfera	Total	Direta	Indireta	%
15520000	Transferências de Recursos do FNDE referentes ao Programa Nacional de Alimentação Escolar (PNAE)	Total:	231.000	231.000	0	0
		Fiscal:	231.000	231.000	0	
		Seguridade:	0	0	0	
15530000	Transferências de Recursos do FNDE Referentes ao Programa Nacional de Apoio ao Transporte Escolar (P	Total:	81.000	81.000	0	0
		Fiscal:	81.000	81.000	0	
		Seguridade:	0	0	0	
15690000	Outras Transferências de Recursos do FNDE Controle dos demais recursos originários de transferências	Total:	1.068.856	1.068.856	0	2
		Fiscal:	1.068.856	1.068.856	0	
		Seguridade:	0	0	0	
15710000	Transferências do Estado referentes a Convênios e Instrumentos Congêneres vinculados à Educação	Total:	237.000	237.000	0	0
		Fiscal:	237.000	237.000	0	
		Seguridade:	0	0	0	
16000000	Transferências Fundo a Fundo de Recursos do SUS provenientes do Governo Federal - Bloco de Manutençã	Total:	2.967.252	2.967.252	0	6
		Fiscal:	0	0	0	
		Seguridade:	2.967.252	2.967.252	0	
16003110	Transferências Fundo a Fundo de Recursos do SUS provenientes do Governo Federal - Bloco de Manutençã	Total:	1.042.000	1.042.000	0	2
		Fiscal:	0	0	0	
		Seguridade:	1.042.000	1.042.000	0	
16003120	Transferências Fundo a Fundo de Recursos do SUS provenientes do Governo Federal - Bloco de Manutençã	Total:	315.000	315.000	0	1
		Fiscal:	0	0	0	
		Seguridade:	315.000	315.000	0	
16010000	Transferências Fundo a Fundo de Recursos do SUS provenientes do Governo Federal - Bloco de Estrutura	Total:	32.498	32.498	0	0
		Fiscal:	0	0	0	
		Seguridade:	32.498	32.498	0	
16013110	Transferências Fundo a Fundo de Recursos do SUS provenientes do Governo Federal - Bloco de Estrutura	Total:	14.400	14.400	0	0
		Fiscal:	0	0	0	
		Seguridade:	14.400	14.400	0	
16013120	Transferências Fundo a Fundo de Recursos do SUS provenientes do Governo Federal - Bloco de Estrutura	Total:	37.332	37.332	0	0
		Fiscal:	0	0	0	
		Seguridade:	37.332	37.332	0	
16020000	Transferências Fundo a Fundo de Recursos do SUS provenientes do Governo Federal - Bloco de Manutençã	Total:	5.860	5.860	0	0
		Fiscal:	0	0	0	
		Seguridade:	5.860	5.860	0	
16040000	Transferências provenientes do Governo Federal destinadas ao vencimento dos agentes comunitários de	Total:	1.076.000	1.076.000	0	2
		Fiscal:	0	0	0	
		Seguridade:	1.076.000	1.076.000	0	



Prefeitura Municipal de Manaíra

Secretaria de Finanças

Departamento de Contabilidade - Orçamento-Programa de 2024 - R\$ 1,00

Demonstrativo da Receita por Fonte de Recurso

135

Código	Descrição da Fonte de Recurso	Esfera	Total	Direta	Indireta	%
16050000	Assistência financeira da União destinada à complementação ao pagamento dos pisos salariais para pro	Total:	132.000	132.000	0	0
		Fiscal:	0	0	0	
		Seguridade:	132.000	132.000	0	
16210000	Transferências Fundo a Fundo de Recursos do SUS provenientes do Governo Estadual	Total:	102.000	102.000	0	0
		Fiscal:	0	0	0	
		Seguridade:	102.000	102.000	0	
16310000	Transferências do Governo Federal referentes a Convênios e Instrumentos Congêneres vinculados à Saúde	Total:	141.752	141.752	0	0
		Fiscal:	0	0	0	
		Seguridade:	141.752	141.752	0	
16313110	Transferências do Governo Federal referentes a Convênios e Instrumentos Congêneres vinculados à Saúde	Total:	7.000	7.000	0	0
		Fiscal:	0	0	0	
		Seguridade:	7.000	7.000	0	
16313120	Transferências do Governo Federal referentes a Convênios e Instrumentos Congêneres vinculados à Saúde	Total:	19.000	19.000	0	0
		Fiscal:	0	0	0	
		Seguridade:	19.000	19.000	0	
16320000	Transferências do Estado referentes a Convênios e Instrumentos Congêneres vinculados à Saúde	Total:	5.800	5.800	0	0
		Fiscal:	0	0	0	
		Seguridade:	5.800	5.800	0	
16600000	Transferência de Recursos do Fundo Nacional de Assistência Social - FNAS	Total:	541.500	541.500	0	1
		Fiscal:	0	0	0	
		Seguridade:	541.500	541.500	0	
16603110	Transferência de Recursos do Fundo Nacional de Assistência Social - FNAS	Total:	8.000	8.000	0	0
		Fiscal:	0	0	0	
		Seguridade:	8.000	8.000	0	
16603120	Transferência de Recursos do Fundo Nacional de Assistência Social - FNAS	Total:	8.000	8.000	0	0
		Fiscal:	0	0	0	
		Seguridade:	8.000	8.000	0	
16610000	Transferência de Recursos dos Fundos Estaduais de Assistência Social	Total:	40.200	40.200	0	0
		Fiscal:	0	0	0	
		Seguridade:	40.200	40.200	0	
17000000	Outras Transferências de Convênios ou Instrumentos Congêneres da União	Total:	1.515.234	1.515.234	0	3
		Fiscal:	1.515.234	1.515.234	0	
		Seguridade:	0	0	0	
17003110	Outras Transferências de Convênios ou Instrumentos Congêneres da União	Total:	850.500	850.500	0	2
		Fiscal:	850.500	850.500	0	
		Seguridade:	0	0	0	



Prefeitura Municipal de Manaíra

Secretaria de Finanças

Departamento de Contabilidade - Orçamento-Programa de 2024 - R\$ 1,00

Demonstrativo da Receita por Fonte de Recurso

Código	Descrição da Fonte de Recurso	Esfera	Total	Direta	Indireta	%
17003120	Outras Transferências de Convênios ou Instrumentos Congêneres da União	Total:	2.295.600	2.295.600	0	5
		Fiscal:	2.295.600	2.295.600	0	
		Seguridade:	0	0	0	
17010000	Outras Transferências de Convênios ou Instrumentos Congêneres dos Estados	Total:	88.601	88.601	0	0
		Fiscal:	88.601	88.601	0	
		Seguridade:	0	0	0	
17063110	Transferência Especial da União	Total:	147.300	147.300	0	0
		Fiscal:	147.300	147.300	0	
		Seguridade:	0	0	0	
17103210	Transferência Especial dos Estados	Total:	31.400	31.400	0	0
		Fiscal:	0	0	0	
		Seguridade:	31.400	31.400	0	
17200000	Transferências da União Referentes às participações na exploração de Petróleo e Gás Natural destinad	Total:	400.000	400.000	0	1
		Fiscal:	400.000	400.000	0	
		Seguridade:	0	0	0	
17500000	Recursos da Contribuição de Intervenção no Domínio Econômico - CIDE	Total:	6.500	6.500	0	0
		Fiscal:	6.500	6.500	0	
		Seguridade:	0	0	0	
17510000	Recursos da Contribuição para o Custeio do Serviço de Iluminação Pública - COSIP	Total:	3.000	3.000	0	0
		Fiscal:	3.000	3.000	0	
		Seguridade:	0	0	0	
17540000	Recursos de Operações de Crédito	Total:	10.000	10.000	0	0
		Fiscal:	10.000	10.000	0	
		Seguridade:	0	0	0	
17550000	Recursos de Alienação de Bens/Ativos - Administração Direta	Total:	38.700	38.700	0	0
		Fiscal:	38.700	38.700	0	
		Seguridade:	0	0	0	
		1 - Fiscal:	41.917.081	41.917.081	0	
		2 - Seguridade:	6.529.994	6.529.994	0	
		3 - Total (1 + 2):	48.447.075	48.447.075	0	
		Intra-Orçamentária:	0	0	0	

CENTRO DE SERVIÇOS
CONTABEIS JANUSA SOTERO
LTDA

Janusa Cristina Gomes Sotero -
DIRETORA - CT CRC/ PB 5481

MANOEL VIRGULINO SIMÃO
PREFEITO



Cód. Receita	Descrição da Receita	Alíneas e Sub-alíneas	Rúbricas e Sub-rúbricas	Fontes e Sub-fontes	Fontes e Sub-fontes	Categorias Econômicas e Sub-categorias Econômicas	%
1.3.2.1.01.0.1.07	Remuneração de Depósitos Bancários -SAUDE PROPRIO						
		3.000					0
15001002	Recursos não Vinculados de Impostos - Saúde	3.000	100,00%				
1.3.2.1.01.0.1.08	Remuneração de Depósitos Bancários - SAUDE FEDERAL						
		20.000					0
16310000	Transferências do Governo Federal referentes a Convênios e Instrumentos Congêneres vinculados à Saúd	20.000	100,00%				
1.3.2.1.01.0.1.09	Remuneração de Depósitos Bancários - FNAS						
		8.000					0
16600000	Transferência de Recursos do Fundo Nacional de Assistência Social - FNAS	8.000	100,00%				
1.3.2.1.01.0.1.11	Remuneração de Depósitos Bancários -OUTROS/ESTADO						
		2.000					0
17010000	Outras Transferências de Convênios ou Instrumentos Congêneres dos Estados	2.000	100,00%				
1.3.2.1.01.0.1.14	Remuneração de Depósitos Bancários - OUTROS/UNIAO						
		22.000					0
17000000	Outras Transferências de Convênios ou Instrumentos Congêneres da União	22.000	100,00%				
1.3.2.1.01.0.1.15	Remuneração de Depósitos Bancários -FNDE						
		2.000					0
15690000	Outras Transferências de Recursos do FNDE Controle dos demais recursos originários de transferências	2.000	100,00%				
1.3.2.1.01.0.1.16	Remuneração de Depósitos Bancários -QSE						
		3.000					0
15500000	Transferência do Salário- Educação	3.000	100,00%				
1.3.2.1.01.0.1.19	Remuneração de Depósitos Bancários - SAUDE ESTADO						
		500					0
16320000	Transferências do Estado referentes a Convênios e Instrumentos Congêneres vinculados à Saúde	500	100,00%				
1.3.2.1.01.0.1.20	Remuneração de Depósitos Bancários -EDUCACAO MDE						
		500					0
15001001	Recursos não Vinculados de Impostos - MDE	500	100,00%				
1.3.2.1.01.0.1.22	Depósitos Bancários -BLOCO INVESTIMENTO-EMENDA BANCADA						
		500					0
16013120	Transferências Fundo a Fundo de Recursos do SUS provenientes do Governo Federal - Bloco de Estrutura	500	100,00%				
1.3.2.1.01.0.1.23	Depósitos Bancários - BLOCO INVEST - EMENDA INDIVIDUAL						
		400					0
16013110	Transferências Fundo a Fundo de Recursos do SUS provenientes do Governo Federal - Bloco de Estrutura	400	100,00%				
1.3.2.1.01.0.1.24	Depósitos Bancários - SAUDE FEDERAL - EMENDA INDIVIDUAL						
		500					0
16313110	Transferências do Governo Federal referentes a Convênios e Instrumentos Congêneres vinculados à Saúd	500	100,00%				
1.3.2.1.01.0.1.25	Depósitos Bancários - OUTROS UNIAO-EMENDA INDIVIDUAL						
		500					0
17003110	Outras Transferências de Convênios ou Instrumentos Congêneres da União	500	100,00%				
1.3.2.1.01.0.1.26	Depósitos Bancários-OUTROS-UNIAO- EMENDA BANCADA						
		500					0
17003120	Outras Transferências de Convênios ou Instrumentos Congêneres da União	500	100,00%				
1.3.2.1.01.0.1.27	Depósitos Bancários - SAUDE FEDERAL - EMENDA BANCADA						
		500					0
16313120	Transferências do Governo Federal referentes a Convênios e Instrumentos Congêneres vinculados à Saúd	500	100,00%				
1.3.2.1.01.0.1.28	Depósitos Bancários - FNAS-EMENDA INDIVIDUAL						
		500					0
16603110	Transferência de Recursos do Fundo Nacional de Assistência Social - FNAS	500	100,00%				
1.3.2.1.01.0.1.29	Remuneração de Depósitos Bancários - PNAT						
		1.000					0
15530000	Transferências de Recursos do FNDE Referentes ao	1.000	100,00%				



Cód. Receita Fonte de Recurso	Descrição da Receita	Alíneas e Sub-alíneas	Rúbricas e Sub-rúbricas	Fontes e Sub-fontes	Categorias Econômicas e Sub-categorias Econômicas	%
		260				0
9.7.2.1.52.0.1.02	DEDUÇÃO DO IPI - MUNICÍPIOS PARA FORMAÇÃO DO FUNDEB	260				0
15001001	Recursos não Vinculados de Impostos - MDE	260	100,00%			

1 - Total da Direta: 48.447.075
2 - Total da Indireta: 0
3 - Total (1 + 2): 48.447.075
Total da Intra-Orçamentária: 0

CENTRO DE SERVIÇOS
CONTABEIS JANUSA SÓTERO
LTDA
Janusa Cristina Gomes Sotero -
DIRETORA - CT CRC/ PB 5481

MANOEL VIRGULINO SIMÃO
PREFEITO



Cód. Despesa	Descrição da Despesa	Desdobramento	Elemento	Categorias e Sub-categorias Econômicas	%
3000.00	DESPESAS CORRENTES				
		Total:		39.822.448	82
		Direta:		39.822.448	
		Indireta:			
3100.00	PESSOAL E ENCARGOS SOCIAIS				
		Total:	23.720.864		49
		Direta:	23.720.864		
		Indireta:			
3171.70	Rateio Pela Participação em Consórcio Público				
		Total:	2.300		0
		Direta:	2.300		
		Indireta:			
3190.00	Aplicações Diretas				
		Total:	23.718.564		49
		Direta:	23.718.564		
		Indireta:			
3190.03	Pensões				
		Total:	50.500		0
		Direta:	50.500		
		Indireta:			
3190.04	Contratação por Tempo Determinado				
		Total:	3.859.461		8
		Direta:	3.859.461		
		Indireta:			
3190.11	Vencimentos e Vantagens Fixas - Pessoal Civil				
		Total:	14.263.450		29
		Direta:	14.263.450		
		Indireta:			
3190.13	Obrigações Patronais				
		Total:	4.716.758		10
		Direta:	4.716.758		
		Indireta:			
3190.16	Outras Despesas Variáveis - Pessoal Civil				
		Total:	9.378		0
		Direta:	9.378		
		Indireta:			
3190.91	Sentenças Judiciais				
		Total:	421.084		1
		Direta:	421.084		
		Indireta:			
3190.92	Despesas de Exercícios Anteriores				
		Total:	35.933		0
		Direta:	35.933		
		Indireta:			
3190.94	Indenizações e Restituições Trabalhistas				
		Total:	362.000		1
		Direta:	362.000		
		Indireta:			



Cód. Despesa	Descrição da Despesa	Desdobramento	Elemento	Categorias e Sub-categorias Econômicas	%
3200.00	JUROS E ENCARGOS DA DÍVIDA	Total:	24.700		0
		Direta:	24.700		
		Indireta:			
3290.00	Aplicações Diretas	Total:	24.700		0
		Direta:	24.700		
		Indireta:			
3290.21	Juros sobre a Dívida por Contrato	Total:	24.700		0
		Direta:	24.700		
		Indireta:			
3300.00	OUTRAS DESPESAS CORRENTES	Total:	16.076.884		33
		Direta:	16.076.884		
		Indireta:			
3350.00	Transferências a Instituições Privadas sem Fins Lucrativos	Total:	57.472		0
		Direta:	57.472		
		Indireta:			
3350.41	Contribuições	Total:	29.766		0
		Direta:	29.766		
		Indireta:			
3350.43	Subvenções Sociais	Total:	27.706		0
		Direta:	27.706		
		Indireta:			
3370.00	Transferências a Instituições Multigovernamentais Nacionais	Total:	4.123		0
		Direta:	4.123		
		Indireta:			
3370.41	Contribuições	Total:	4.123		0
		Direta:	4.123		
		Indireta:			
3371.70	Rateio Pela Participação em Consórcio Público	Total:	23.183		0
		Direta:	23.183		
		Indireta:			
3390.00	Aplicações Diretas	Total:	15.992.106		33
		Direta:	15.992.106		
		Indireta:			
3390.04	Contratação por Tempo Determinado	Total:	93.863		0
		Direta:	93.863		
		Indireta:			



Cód. Despesa	Descrição da Despesa	Desdobramento	Elemento	Categorias e Sub-categorias Econômicas	%
3390.14	Diárias - Civil	Total:	135.425		0
		Direta:	135.425		
		Indireta:			
3390.18	Auxílio Financeiro a Estudantes	Total:	14.300		0
		Direta:	14.300		
		Indireta:			
3390.19	Auxílio-Fardamento	Total:	600		0
		Direta:	600		
		Indireta:			
3390.27	Encargos pela Honra de Avais, Garantias, Seguros e Similares	Total:	100.000		0
		Direta:	100.000		
		Indireta:			
3390.30	Material de Consumo	Total:	6.059.990		13
		Direta:	6.059.990		
		Indireta:			
3390.31	Premiações Culturais, Artísticas, Científicas, Desportivas e Outras (6)(I)	Total:	64.099		0
		Direta:	64.099		
		Indireta:			
3390.32	Material de Distribuição Gratuita	Total:	415.275		1
		Direta:	415.275		
		Indireta:			
3390.33	Passagens e Despesas com Locomoção	Total:	98.711		0
		Direta:	98.711		
		Indireta:			
3390.34	Outras Despesas de Pessoal decorrentes de contratos de terceirização	Total:	97.066		0
		Direta:	97.066		
		Indireta:			
3390.35	Serviços de Consultoria	Total:	704.669		1
		Direta:	704.669		
		Indireta:			
3390.36	Outros Serviços de Terceiros - Pessoa Física	Total:	2.099.248		4
		Direta:	2.099.248		
		Indireta:			
3390.39	Outros Serviços de Terceiros - Pessoa Jurídica	Total:	4.830.182		10
		Direta:	4.830.182		
		Indireta:			



Cód. Despesa	Descrição da Despesa	Desdobramento	Elemento	Categorias e Sub-categorias Econômicas	%
3390.40	Serv. de Tecnol. da Informação e Comunicação - PJ	Total: Direta: Indireta:	102.952 102.952		0
3390.41	Contribuições	Total: Direta: Indireta:	26.106 26.106		0
3390.47	Obrigações Tributárias e Contributivas	Total: Direta: Indireta:	458.010 458.010		1
3390.48	Outros Auxílios Financeiros a Pessoas Físicas	Total: Direta: Indireta:	151.600 151.600		0
3390.91	Sentenças Judiciais	Total: Direta: Indireta:	37.444 37.444		0
3390.92	Despesas de Exercícios Anteriores	Total: Direta: Indireta:	301.254 301.254		1
3390.93	Indenizações e Restituições	Total: Direta: Indireta:	201.312 201.312		0
4000.00	DESPESAS DE CAPITAL	Total: Direta: Indireta:		8.203.136 8.203.136	17
4400.00	INVESTIMENTOS	Total: Direta: Indireta:	7.782.303 7.782.303		16
4471.00	Transferências a Consórcios Públicos (26)(I)	Total: Direta: Indireta:	15.000 15.000		0
4471.70	Rateio Pela Participação em Consórcio Público	Total: Direta: Indireta:	15.000 15.000		0
4490.00	Aplicações Diretas	Total: Direta: Indireta:	7.767.303 7.767.303		16



Cód. Despesa	Descrição da Despesa	Desdobramento	Elemento	Categorias e Sub-categorias Econômicas	%
4490.51	Obras e Instalações	Total: 6.627.743 Direta: 6.627.743 Indireta:			14
4490.52	Equipamentos e Material Permanente	Total: 1.039.844 Direta: 1.039.844 Indireta:			2
4490.61	Aquisição de Imóveis	Total: 79.000 Direta: 79.000 Indireta:			0
4490.92	Despesas de Exercícios Anteriores	Total: 20.716 Direta: 20.716 Indireta:			0
4600.00	AMORTIZAÇÃO DA DÍVIDA	Total: 420.833 Direta: 420.833 Indireta:	420.833		1
4690.00	Aplicações Diretas	Total: 420.833 Direta: 420.833 Indireta:			1
4690.71	Principal da Dívida Contratual Resgatado	Total: 419.500 Direta: 419.500 Indireta:			1
4690.92	Despesas de Exercícios Anteriores	Total: 1.333 Direta: 1.333 Indireta:			0
9000.00	Reserva de Contingência	Total: 421.491 Direta: 421.491 Indireta:		421.491	1
9900.00	Reserva de Contingência	Total: 421.491 Direta: 421.491 Indireta:	421.491		1
9990.00	Reserva de Contingência	Total: 421.491 Direta: 421.491 Indireta:			1
9990.99	Reserva de Contingência	Total: 421.491 Direta: 421.491 Indireta:			1



Cód. Despesa	Descrição da Despesa	Desdobramento	Elemento	Categorias e Sub-categorias Econômicas	%
			1 - Total da Direta:	48.447.075	
			2 - Total da Indireta:	0	
			3 - Total (1 + 2):	48.447.075	
			Total da Intra-Orçamentária:	0	

CENTRO DE SERVIÇOS
CONTABEIS JANUSA SÓTERO
LTDA

Janusa Cristina Gomes Sotero -
DIRETORA - CT CRC/ PB 5481

MANOEL VIRGULINO SIMÃO
PREFEITO



Cód. Despesa	Descrição da Despesa	Desdobramento	Elemento	Categorias e Sub-categorias Econômicas	%
3000.00	DESPESAS CORRENTES				
		Total:		27.243.389	56
		Direta:		27.243.389	
		Indireta:			
3100.00	PESSOAL E ENCARGOS SOCIAIS				
		Total:	16.512.193		34
		Direta:	16.512.193		
		Indireta:			
3171.70	Rateio Pela Participação em Consórcio Público				
		Total:	2.300		0
		Direta:	2.300		
		Indireta:			
3190.00	Aplicações Diretas				
		Total:	16.509.893		34
		Direta:	16.509.893		
		Indireta:			
3190.03	Pensões				
		Total:	50.500		0
		Direta:	50.500		
		Indireta:			
3190.04	Contratação por Tempo Determinado				
		Total:	1.572.261		3
		Direta:	1.572.261		
		Indireta:			
3190.11	Vencimentos e Vantagens Fixas - Pessoal Civil				
		Total:	10.656.788		22
		Direta:	10.656.788		
		Indireta:			
3190.13	Obrigações Patronais				
		Total:	3.413.214		7
		Direta:	3.413.214		
		Indireta:			
3190.16	Outras Despesas Variáveis - Pessoal Civil				
		Total:	9.378		0
		Direta:	9.378		
		Indireta:			
3190.91	Sentenças Judiciais				
		Total:	420.501		1
		Direta:	420.501		
		Indireta:			
3190.92	Despesas de Exercícios Anteriores				
		Total:	25.251		0
		Direta:	25.251		
		Indireta:			
3190.94	Indenizações e Restituições Trabalhistas				
		Total:	362.000		1
		Direta:	362.000		
		Indireta:			



Cód. Despesa	Descrição da Despesa	Desdobramento	Elemento	Categorias e Sub-categorias Econômicas	%
3200.00	JUROS E ENCARGOS DA DÍVIDA				
		Total:	24.100		0
		Direta:	24.100		
		Indireta:			
3290.00	Aplicações Diretas				
		Total:	24.100		0
		Direta:	24.100		
		Indireta:			
3290.21	Juros sobre a Dívida por Contrato				
		Total:	24.100		0
		Direta:	24.100		
		Indireta:			
3300.00	OUTRAS DESPESAS CORRENTES				
		Total:	10.707.096		22
		Direta:	10.707.096		
		Indireta:			
3350.00	Transferências a Instituições Privadas sem Fins Lucrativos				
		Total:	33.272		0
		Direta:	33.272		
		Indireta:			
3350.41	Contribuições				
		Total:	29.166		0
		Direta:	29.166		
		Indireta:			
3350.43	Subvenções Sociais				
		Total:	4.106		0
		Direta:	4.106		
		Indireta:			
3370.00	Transferências a Instituições Multigovernamentais Nacionais				
		Total:	523		0
		Direta:	523		
		Indireta:			
3370.41	Contribuições				
		Total:	523		0
		Direta:	523		
		Indireta:			
3371.70	Rateio Pela Participação em Consórcio Público				
		Total:	16.500		0
		Direta:	16.500		
		Indireta:			
3390.00	Aplicações Diretas				
		Total:	10.656.801		22
		Direta:	10.656.801		
		Indireta:			
3390.04	Contratação por Tempo Determinado				
		Total:	54.579		0
		Direta:	54.579		
		Indireta:			



Cód. Despesa	Descrição da Despesa	Desdobramento	Elemento	Categorias e Sub-categorias Econômicas	%
3390.14	Diárias - Civil	Total:	65.087		0
		Direta:	65.087		
		Indireta:			
3390.18	Auxílio Financeiro a Estudantes	Total:	14.300		0
		Direta:	14.300		
		Indireta:			
3390.19	Auxílio-Fardamento	Total:	600		0
		Direta:	600		
		Indireta:			
3390.27	Encargos pela Honra de Avais, Garantias, Seguros e Similares	Total:	100.000		0
		Direta:	100.000		
		Indireta:			
3390.30	Material de Consumo	Total:	4.178.077		9
		Direta:	4.178.077		
		Indireta:			
3390.31	Premiações Culturais, Artísticas, Científicas, Desportivas e Outras (6)(I)	Total:	39.965		0
		Direta:	39.965		
		Indireta:			
3390.32	Material de Distribuição Gratuita	Total:	79.629		0
		Direta:	79.629		
		Indireta:			
3390.33	Passagens e Despesas com Locomoção	Total:	74.640		0
		Direta:	74.640		
		Indireta:			
3390.34	Outras Despesas de Pessoal decorrentes de contratos de terceirização	Total:	63.232		0
		Direta:	63.232		
		Indireta:			
3390.35	Serviços de Consultoria	Total:	663.066		1
		Direta:	663.066		
		Indireta:			
3390.36	Outros Serviços de Terceiros - Pessoa Física	Total:	1.317.839		3
		Direta:	1.317.839		
		Indireta:			
3390.39	Outros Serviços de Terceiros - Pessoa Jurídica	Total:	3.140.213		6
		Direta:	3.140.213		
		Indireta:			



Cód. Despesa	Descrição da Despesa	Desdobramento	Elemento	Categorias e Sub-categorias Econômicas	%
3390.40	Serv. de Tecnol. da Informação e Comunicação - PJ				
	Total:	97.083			0
	Direta:	97.083			
	Indireta:				
3390.41	Contribuições				
	Total:	26.106			0
	Direta:	26.106			
	Indireta:				
3390.47	Obrigações Tributárias e Contributivas				
	Total:	458.010			1
	Direta:	458.010			
	Indireta:				
3390.91	Sentenças Judiciais				
	Total:	32.738			0
	Direta:	32.738			
	Indireta:				
3390.92	Despesas de Exercícios Anteriores				
	Total:	90.815			0
	Direta:	90.815			
	Indireta:				
3390.93	Indenizações e Restituições				
	Total:	160.822			0
	Direta:	160.822			
	Indireta:				
4000.00	DESPESAS DE CAPITAL				
	Total:			7.652.113	16
	Direta:			7.652.113	
	Indireta:				
4400.00	INVESTIMENTOS				
	Total:		7.233.513		15
	Direta:		7.233.513		
	Indireta:				
4471.00	Transferências a Consórcios Públicos (26)(I)				
	Total:	15.000			0
	Direta:	15.000			
	Indireta:				
4471.70	Rateio Pela Participação em Consórcio Público				
	Total:	15.000			0
	Direta:	15.000			
	Indireta:				
4490.00	Aplicações Diretas				
	Total:	7.218.513			15
	Direta:	7.218.513			
	Indireta:				
4490.51	Obras e Instalações				
	Total:	6.287.131			13
	Direta:	6.287.131			
	Indireta:				



Cód. Despesa	Descrição da Despesa	Desdobramento	Elemento	Categorias e Sub-categorias Econômicas	%
4490.52	Equipamentos e Material Permanente	Total:	852.864		2
		Direta:	852.864		
		Indireta:			
4490.61	Aquisição de Imóveis	Total:	60.000		0
		Direta:	60.000		
		Indireta:			
4490.92	Despesas de Exercícios Anteriores	Total:	18.518		0
		Direta:	18.518		
		Indireta:			
4600.00	AMORTIZAÇÃO DA DÍVIDA	Total:	418.600		1
		Direta:	418.600		
		Indireta:			
4690.00	Aplicações Diretas	Total:	418.600		1
		Direta:	418.600		
		Indireta:			
4690.71	Principal da Dívida Contratual Resgatado	Total:	418.000		1
		Direta:	418.000		
		Indireta:			
4690.92	Despesas de Exercícios Anteriores	Total:	600		0
		Direta:	600		
		Indireta:			
9000.00	Reserva de Contingência	Total:		421.491	1
		Direta:		421.491	
		Indireta:			
9900.00	Reserva de Contingência	Total:	421.491		1
		Direta:	421.491		
		Indireta:			
9990.00	Reserva de Contingência	Total:	421.491		1
		Direta:	421.491		
		Indireta:			
9990.99	Reserva de Contingência	Total:	421.491		1
		Direta:	421.491		
		Indireta:			
				1 - Total da Direta:	35.316.993
				2 - Total da Indireta:	0
				3 - Total (1 + 2):	35.316.993
				Total da Intra-Orçamentária:	0



Cód. Despesa	Descrição da Despesa	Desdobramento	Elemento	Categorias e Sub-categorias Econômicas	%
--------------	----------------------	---------------	----------	--	---

CENTRO DE SERVIÇOS
CONTABEIS JANUSA SOTERO
LTDA
Janusa Cristina Gomes Sotero -
DIRETORA - CT CRC/ PB 5481

MANOEL VIRGULINO SIMÃO
PREFEITO



Cód. Despesa	Descrição da Despesa	Desdobramento	Elemento	Categorias e Sub-categorias Econômicas	%
3000.00	DESPESAS CORRENTES				
		Total:		12.579.059	26
		Direta:		12.579.059	
		Indireta:			
3100.00	PESSOAL E ENCARGOS SOCIAIS				
		Total:	7.208.671		15
		Direta:	7.208.671		
		Indireta:			
3190.00	Aplicações Diretas				
		Total:	7.208.671		15
		Direta:	7.208.671		
		Indireta:			
3190.04	Contratação por Tempo Determinado				
		Total:	2.287.200		5
		Direta:	2.287.200		
		Indireta:			
3190.11	Vencimentos e Vantagens Fixas - Pessoal Civil				
		Total:	3.606.662		7
		Direta:	3.606.662		
		Indireta:			
3190.13	Obrigações Patronais				
		Total:	1.303.544		3
		Direta:	1.303.544		
		Indireta:			
3190.91	Sentenças Judiciais				
		Total:	583		0
		Direta:	583		
		Indireta:			
3190.92	Despesas de Exercícios Anteriores				
		Total:	10.682		0
		Direta:	10.682		
		Indireta:			
3200.00	JUROS E ENCARGOS DA DÍVIDA				
		Total:	600		0
		Direta:	600		
		Indireta:			
3290.00	Aplicações Diretas				
		Total:	600		0
		Direta:	600		
		Indireta:			
3290.21	Juros sobre a Dívida por Contrato				
		Total:	600		0
		Direta:	600		
		Indireta:			
3300.00	OUTRAS DESPESAS CORRENTES				
		Total:	5.369.788		11
		Direta:	5.369.788		
		Indireta:			



Cód. Despesa	Descrição da Despesa	Desdobramento	Elemento	Categorias e Sub-categorias Econômicas	%
3350.00	Transferências a Instituições Privadas sem Fins Lucrativos	Total:	24.200		0
		Direta:	24.200		
		Indireta:			
3350.41	Contribuições	Total:	600		0
		Direta:	600		
		Indireta:			
3350.43	Subvenções Sociais	Total:	23.600		0
		Direta:	23.600		
		Indireta:			
3370.00	Transferências a Instituições Multigovernamentais Nacionais	Total:	3.600		0
		Direta:	3.600		
		Indireta:			
3370.41	Contribuições	Total:	3.600		0
		Direta:	3.600		
		Indireta:			
3371.70	Rateio Pela Participação em Consórcio Público	Total:	6.683		0
		Direta:	6.683		
		Indireta:			
3390.00	Aplicações Diretas	Total:	5.335.305		11
		Direta:	5.335.305		
		Indireta:			
3390.04	Contratação por Tempo Determinado	Total:	39.284		0
		Direta:	39.284		
		Indireta:			
3390.14	Diárias - Civil	Total:	70.338		0
		Direta:	70.338		
		Indireta:			
3390.30	Material de Consumo	Total:	1.881.913		4
		Direta:	1.881.913		
		Indireta:			
3390.31	Premiações Culturais, Artísticas, Científicas, Desportivas e Outras (6)(I)	Total:	24.134		0
		Direta:	24.134		
		Indireta:			
3390.32	Material de Distribuição Gratuita	Total:	335.646		1
		Direta:	335.646		
		Indireta:			



Cód. Despesa	Descrição da Despesa	Desdobramento	Elemento	Categorias e Sub-categorias Econômicas	%
3390.33	Passagens e Despesas com Locomoção	Total:	24.071		0
		Direta:	24.071		
		Indireta:			
3390.34	Outras Despesas de Pessoal decorrentes de contratos de terceirização	Total:	33.834		0
		Direta:	33.834		
		Indireta:			
3390.35	Serviços de Consultoria	Total:	41.603		0
		Direta:	41.603		
		Indireta:			
3390.36	Outros Serviços de Terceiros - Pessoa Física	Total:	781.409		2
		Direta:	781.409		
		Indireta:			
3390.39	Outros Serviços de Terceiros - Pessoa Jurídica	Total:	1.689.969		3
		Direta:	1.689.969		
		Indireta:			
3390.40	Serv. de Tecnol. da Informação e Comunicação - PJ	Total:	5.869		0
		Direta:	5.869		
		Indireta:			
3390.48	Outros Auxílios Financeiros a Pessoas Físicas	Total:	151.600		0
		Direta:	151.600		
		Indireta:			
3390.91	Sentenças Judiciais	Total:	4.706		0
		Direta:	4.706		
		Indireta:			
3390.92	Despesas de Exercícios Anteriores	Total:	210.439		0
		Direta:	210.439		
		Indireta:			
3390.93	Indenizações e Restituições	Total:	40.490		0
		Direta:	40.490		
		Indireta:			
4000.00	DESPESAS DE CAPITAL	Total:		551.023	1
		Direta:		551.023	
		Indireta:			
4400.00	INVESTIMENTOS	Total:	548.790		1
		Direta:	548.790		
		Indireta:			



Cód. Despesa	Descrição da Despesa	Desdobramento	Elemento	Categorias e Sub-categorias Econômicas	%
4490.00	Aplicações Diretas	Total:	548.790		1
		Direta:	548.790		
		Indireta:			
4490.51	Obras e Instalações	Total:	340.612		1
		Direta:	340.612		
		Indireta:			
4490.52	Equipamentos e Material Permanente	Total:	186.980		0
		Direta:	186.980		
		Indireta:			
4490.61	Aquisição de Imóveis	Total:	19.000		0
		Direta:	19.000		
		Indireta:			
4490.92	Despesas de Exercícios Anteriores	Total:	2.198		0
		Direta:	2.198		
		Indireta:			
4600.00	AMORTIZAÇÃO DA DÍVIDA	Total:		2.233	0
		Direta:		2.233	
		Indireta:			
4690.00	Aplicações Diretas	Total:	2.233		0
		Direta:	2.233		
		Indireta:			
4690.71	Principal da Dívida Contratual Resgatado	Total:	1.500		0
		Direta:	1.500		
		Indireta:			
4690.92	Despesas de Exercícios Anteriores	Total:	733		0
		Direta:	733		
		Indireta:			

1 - Total da Direta:	13.130.082
2 - Total da Indireta:	0
3 - Total (1 + 2):	13.130.082
Total da Intra-Orçamentária:	0

CENTRO DE SERVIÇOS
 CONTABEIS JANUSA SOTERO
 LTDA
 Janusa Cristina Gomes Sotero -
 DIRETORA - CT CRC/ PB 5481



Cód. Despesa	Descrição da Despesa	Desdobramento	Elemento	Categorias e Sub-categorias Econômicas	%
--------------	----------------------	---------------	----------	--	---

MANOEL VIRGULINO SIMÃO
PREFEITO

**Prefeitura Municipal de Manaíra**

Secretaria de Finanças

Departamento de Contabilidade - Orçamento-Programa de 2024 - R\$ 1,00

Demonstrativo da Despesa Segundo as Categorias Econômicas - ANEXO II - LF nº 4.320/64

167

Órgão

Cód. Despesa	Descrição da Despesa	Desdobramento	Elemento	Categorias e Sub-categorias Econômicas
001	Prefeitura Municipal de Manaíra			
3000.00	DESPESAS CORRENTES			38.122.448
3100.00	PESSOAL E ENCARGOS SOCIAIS		22.590.864	
3171.70	Rateio Pela Participação em Consórcio Público		2.300	
3190.00	Aplicações Diretas	22.588.564		
3190.03	Pensões	50.500		
3190.04	Contratação por Tempo Determinado	3.839.461		
3190.11	Vencimentos e Vantagens Fixas - Pessoal Civil	13.363.450		
3190.13	Obrigações Patronais	4.506.758		
3190.16	Outras Despesas Variáveis - Pessoal Civil	9.378		
3190.91	Sentenças Judiciais	421.084		
3190.92	Despesas de Exercícios Anteriores	35.933		
3190.94	Indenizações e Restituições Trabalhistas	362.000		
3200.00	JUROS E ENCARGOS DA DÍVIDA		24.700	
3290.00	Aplicações Diretas	24.700		
3290.21	Juros sobre a Dívida por Contrato	24.700		
3300.00	OUTRAS DESPESAS CORRENTES		15.506.884	
3350.00	Transferências a Instituições Privadas sem Fins Lucrativos	57.472		
3350.41	Contribuições	29.766		
3350.43	Subvenções Sociais	27.706		
3370.00	Transferências a Instituições Multigovernamentais Nacionais	4.123		
3370.41	Contribuições	4.123		
3371.70	Rateio Pela Participação em Consórcio Público	23.183		
3390.00	Aplicações Diretas	15.422.106		
3390.04	Contratação por Tempo Determinado	93.863		
3390.14	Diárias - Civil	125.425		
3390.18	Auxílio Financeiro a Estudantes	14.300		
3390.19	Auxílio-Fardamento	600		
3390.27	Encargos pela Honra de Avais, Garantias, Seguros e Similares	100.000		
3390.30	Material de Consumo	6.019.990		
3390.31	Premiações Culturais, Artísticas, Científicas, Desportivas e Outras (6)(I)	64.099		
3390.32	Material de Distribuição Gratuita	415.275		
3390.33	Passagens e Despesas com Locomoção	93.711		
3390.34	Outras Despesas de Pessoal decorrentes de contratos de terceirização	97.066		
3390.35	Serviços de Consultoria	484.669		
3390.36	Outros Serviços de Terceiros - Pessoa Física	2.049.248		
3390.39	Outros Serviços de Terceiros - Pessoa Jurídica	4.686.182		
3390.40	Serv. de Tecnol. da Informação e Comunicação - PJ	12.952		
3390.41	Contribuições	26.106		
3390.47	Obrigações Tributárias e Contributivas	455.010		
3390.48	Outros Auxílios Financeiros a Pessoas Físicas	151.600		
3390.91	Sentenças Judiciais	37.444		
3390.92	Despesas de Exercícios Anteriores	298.254		
3390.93	Indenizações e Restituições	196.312		
4000.00	DESPESAS DE CAPITAL			8.043.136
4400.00	INVESTIMENTOS		7.622.303	
4471.00	Transferências a Consórcios Públicos (26)(I)	15.000		
4471.70	Rateio Pela Participação em Consórcio Público	15.000		
4490.00	Aplicações Diretas	7.607.303		
4490.51	Obras e Instalações	6.507.743		
4490.52	Equipamentos e Material Permanente	999.844		



Cód. Despesa	Descrição da Despesa	Desdobramento	Elemento	Categorias e Sub-categorias Econômicas
001	Prefeitura Municipal de Manaíra			
4490.61	Aquisição de Imóveis	79.000		
4490.92	Despesas de Exercícios Anteriores	20.716		
4600.00	AMORTIZAÇÃO DA DÍVIDA		420.833	
4690.00	Aplicações Diretas	420.833		
4690.71	Principal da Dívida Contratual Resgatado	419.500		
4690.92	Despesas de Exercícios Anteriores	1.333		
9000.00	Reserva de Contingência			421.491
9900.00	Reserva de Contingência		421.491	
9990.00	Reserva de Contingência	421.491		
9990.99	Reserva de Contingência	421.491		
			Total:	46.587.075



Cód. Despesa	Descrição da Despesa	Desdobramento	Elemento	Categorias e Sub-categorias Econômicas
002	Câmara Municipal de Manaíra			
3000.00	DESPESAS CORRENTES			1.700.000
3100.00	PESSOAL E ENCARGOS SOCIAIS		1.130.000	
3190.00	Aplicações Diretas	1.130.000		
3190.04	Contratação por Tempo Determinado	20.000		
3190.11	Vencimentos e Vantagens Fixas - Pessoal Civil	900.000		
3190.13	Obrigações Patronais	210.000		
3300.00	OUTRAS DESPESAS CORRENTES		570.000	
3390.00	Aplicações Diretas	570.000		
3390.14	Diárias - Civil	10.000		
3390.30	Material de Consumo	40.000		
3390.33	Passagens e Despesas com Locomoção	5.000		
3390.35	Serviços de Consultoria	220.000		
3390.36	Outros Serviços de Terceiros - Pessoa Física	50.000		
3390.39	Outros Serviços de Terceiros - Pessoa Jurídica	144.000		
3390.40	Serv. de Tecnol. da Informação e Comunicação - PJ	90.000		
3390.47	Obrigações Tributárias e Contributivas	3.000		
3390.92	Despesas de Exercícios Anteriores	3.000		
3390.93	Indenizações e Restituições	5.000		
4000.00	DESPESAS DE CAPITAL			160.000
4400.00	INVESTIMENTOS		160.000	
4490.00	Aplicações Diretas	160.000		
4490.51	Obras e Instalações	120.000		
4490.52	Equipamentos e Material Permanente	40.000		
			Total:	1.860.000
				1 - Total da Direta: 48.447.075
				2 - Total da Indireta: 0
				3 - Total (1 + 2): 48.447.075
				Total da Intra-Orçamentária: 0

CENTRO DE SERVIÇOS
CONTABEIS JANUSA SOTERO
LTDA

Janusa Cristina Gomes Sotero -
DIRETORA - CT CRC/ PB 5481

MANOEL VIRGULINO SIMÃO
PREFEITO

**Prefeitura Municipal de Manaíra**

Secretaria de Finanças

Departamento de Contabilidade - Orçamento-Programa de 2024 - R\$ 1,00

Demonstrativo da Despesa Segundo as Categorias Econômicas - ANEXO II - LF nº 4.320/64

170

Órgão

Cód. Despesa	Descrição da Despesa	Desdobramento	Elemento	Categorias e Sub-categorias Econômicas
001	Prefeitura Municipal de Manaíra			
3000.00	DESPESAS CORRENTES			38.122.448
3100.00	PESSOAL E ENCARGOS SOCIAIS		22.590.864	
3171.70	Rateio Pela Participação em Consórcio Público		2.300	
3190.00	Aplicações Diretas	22.588.564		
3190.03	Pensões	50.500		
3190.04	Contratação por Tempo Determinado	3.839.461		
3190.11	Vencimentos e Vantagens Fixas - Pessoal Civil	13.363.450		
3190.13	Obrigações Patronais	4.506.758		
3190.16	Outras Despesas Variáveis - Pessoal Civil	9.378		
3190.91	Sentenças Judiciais	421.084		
3190.92	Despesas de Exercícios Anteriores	35.933		
3190.94	Indenizações e Restituições Trabalhistas	362.000		
3200.00	JUROS E ENCARGOS DA DÍVIDA		24.700	
3290.00	Aplicações Diretas	24.700		
3290.21	Juros sobre a Dívida por Contrato	24.700		
3300.00	OUTRAS DESPESAS CORRENTES		15.506.884	
3350.00	Transferências a Instituições Privadas sem Fins Lucrativos	57.472		
3350.41	Contribuições	29.766		
3350.43	Subvenções Sociais	27.706		
3370.00	Transferências a Instituições Multigovernamentais Nacionais	4.123		
3370.41	Contribuições	4.123		
3371.70	Rateio Pela Participação em Consórcio Público	23.183		
3390.00	Aplicações Diretas	15.422.106		
3390.04	Contratação por Tempo Determinado	93.863		
3390.14	Diárias - Civil	125.425		
3390.18	Auxílio Financeiro a Estudantes	14.300		
3390.19	Auxílio-Fardamento	600		
3390.27	Encargos pela Honra de Avais, Garantias, Seguros e Similares	100.000		
3390.30	Material de Consumo	6.019.990		
3390.31	Premiações Culturais, Artísticas, Científicas, Desportivas e Outras (6)(I)	64.099		
3390.32	Material de Distribuição Gratuita	415.275		
3390.33	Passagens e Despesas com Locomoção	93.711		
3390.34	Outras Despesas de Pessoal decorrentes de contratos de terceirização	97.066		
3390.35	Serviços de Consultoria	484.669		
3390.36	Outros Serviços de Terceiros - Pessoa Física	2.049.248		
3390.39	Outros Serviços de Terceiros - Pessoa Jurídica	4.686.182		
3390.40	Serv. de Tecnol. da Informação e Comunicação - PJ	12.952		
3390.41	Contribuições	26.106		
3390.47	Obrigações Tributárias e Contributivas	455.010		
3390.48	Outros Auxílios Financeiros a Pessoas Físicas	151.600		
3390.91	Sentenças Judiciais	37.444		
3390.92	Despesas de Exercícios Anteriores	298.254		
3390.93	Indenizações e Restituições	196.312		
4000.00	DESPESAS DE CAPITAL			8.043.136
4400.00	INVESTIMENTOS		7.622.303	
4471.00	Transferências a Consórcios Públicos (26)(I)	15.000		
4471.70	Rateio Pela Participação em Consórcio Público	15.000		
4490.00	Aplicações Diretas	7.607.303		
4490.51	Obras e Instalações	6.507.743		
4490.52	Equipamentos e Material Permanente	999.844		

**Prefeitura Municipal de Manaíra**

Secretaria de Finanças

Departamento de Contabilidade - Orçamento-Programa de 2024 - R\$ 1,00

Demonstrativo da Despesa Segundo as Categorias Econômicas - ANEXO II - LF nº 4.320/64

171

Órgão

Cód. Despesa	Descrição da Despesa	Desdobramento	Elemento	Categorias e Sub-categorias Econômicas
001	Prefeitura Municipal de Manaíra			
4490.61	Aquisição de Imóveis	79.000		
4490.92	Despesas de Exercícios Anteriores	20.716		
4600.00	AMORTIZAÇÃO DA DÍVIDA		420.833	
4690.00	Aplicações Diretas	420.833		
4690.71	Principal da Dívida Contratual Resgatado	419.500		
4690.92	Despesas de Exercícios Anteriores	1.333		
9000.00	Reserva de Contingência			421.491
9900.00	Reserva de Contingência		421.491	
9990.00	Reserva de Contingência	421.491		
9990.99	Reserva de Contingência	421.491		
			Total:	46.587.075



Cód. Despesa	Descrição da Despesa	Desdobramento	Elemento	Categorias e Sub-categorias Econômicas
002	Câmara Municipal de Manaíra			
3000.00	DESPESAS CORRENTES			1.700.000
3100.00	PESSOAL E ENCARGOS SOCIAIS		1.130.000	
3190.00	Aplicações Diretas	1.130.000		
3190.04	Contratação por Tempo Determinado	20.000		
3190.11	Vencimentos e Vantagens Fixas - Pessoal Civil	900.000		
3190.13	Obrigações Patronais	210.000		
3300.00	OUTRAS DESPESAS CORRENTES		570.000	
3390.00	Aplicações Diretas	570.000		
3390.14	Diárias - Civil	10.000		
3390.30	Material de Consumo	40.000		
3390.33	Passagens e Despesas com Locomoção	5.000		
3390.35	Serviços de Consultoria	220.000		
3390.36	Outros Serviços de Terceiros - Pessoa Física	50.000		
3390.39	Outros Serviços de Terceiros - Pessoa Jurídica	144.000		
3390.40	Serv. de Tecnol. da Informação e Comunicação - PJ	90.000		
3390.47	Obrigações Tributárias e Contributivas	3.000		
3390.92	Despesas de Exercícios Anteriores	3.000		
3390.93	Indenizações e Restituições	5.000		
4000.00	DESPESAS DE CAPITAL			160.000
4400.00	INVESTIMENTOS		160.000	
4490.00	Aplicações Diretas	160.000		
4490.51	Obras e Instalações	120.000		
4490.52	Equipamentos e Material Permanente	40.000		

Total: 1.860.000

1 - Total da Direta:	48.447.075
2 - Total da Indireta:	0
3 - Total (1 + 2):	48.447.075
Total da Intra-Orçamentária:	0

CENTRO DE SERVIÇOS
CONTABEIS JANUSA SOTERO
LTDA
Janusa Cristina Gomes Sotero -
DIRETORA - CT CRC/ PB 5481

MANOEL VIRGULINO SIMÃO
PREFEITO

**Prefeitura Municipal de Manaíra**

Secretaria de Finanças

Departamento de Contabilidade - Orçamento-Programa de 2024 - R\$ 1,00

Quadro Detalhado da Despesa Fixada por Unidade Orçamentária, Ações, Natureza e Elemento de Despesa - Q.D.D.

Classificação Institucional Funcional Programática							Dotação	%	
Natureza de Despesa/Modalidade de Aplicação/Elemento de Despesa/Fonte de Recurso							Orçamentária		
10.100	Câmara Municipal						1.860.000	4	
01 031 1001	1001 Construção, Ampliação e Reforma da Câmara Municipal						120.000	0	
	Construção, Ampliação e Reforma da Câmara Municipal								
	4400.00	INVESTIMENTOS					120.000	0	
		Aplicações Diretas					120.000	0	
000001	4490.51	99	15000000	Obras e Instalações		Fiscal	120.000	0	
01 031 1001	1002 Aquisição de Equipamento Para a Câmara						40.000	0	
	Aquisição de Equipamento Para a Câmara								
	4400.00	INVESTIMENTOS					40.000	0	
		Aplicações Diretas					40.000	0	
000002	4490.52	99	15000000	Equipamentos e Material Permanente		Fiscal	40.000	0	
01 031 1001	2001 Atividades Legislativas - Pessoal/Encargos Sociais						1.130.000	2	
	Atividades Legislativas - Pessoal/Encargos Sociais								
	3100.00	PESSOAL E ENCARGOS SOCIAIS					1.130.000	2	
		Aplicações Diretas					1.130.000	2	
000003	3190.04	99	15000000	Contratação por Tempo Determinado		Fiscal	20.000	0	
000004	3190.11	99	15000000	Vencimentos e Vantagens Fixas - Pessoal Civil		Fiscal	900.000	2	
000005	3190.13	99	15000000	Obrigações Patronais		Fiscal	210.000	0	
01 031 1001	2002 Manutenção de Outras Despesas Legislativas						570.000	1	
	Manutenção de Outras Despesas Legislativas								
	3300.00	OUTRAS DESPESAS CORRENTES					570.000	1	
		Aplicações Diretas					570.000	1	
000007	3390.14	99	15000000	Diárias - Civil		Fiscal	10.000	0	
000008	3390.30	99	15000000	Material de Consumo		Fiscal	40.000	0	
001489	3390.33	99	15000000	Passagens e Despesas com Locomoção		Fiscal	5.000	0	
000009	3390.35	99	15000000	Serviços de Consultoria		Fiscal	220.000	0	
000010	3390.36	99	15000000	Outros Serviços de Terceiros - Pessoa Física		Fiscal	50.000	0	
000011	3390.39	99	15000000	Outros Serviços de Terceiros - Pessoa Jurídica		Fiscal	144.000	0	
000012	3390.40	99	15000000	Serv. de Tecnol. da Informação e Comunicação - PJ		Fiscal	90.000	0	
000006	3390.47	99	15000000	Obrigações Tributárias e Contributivas		Fiscal	3.000	0	
000013	3390.92	99	15000000	Despesas de Exercícios Anteriores		Fiscal	3.000	0	
000014	3390.93	99	15000000	Indenizações e Restituições		Fiscal	5.000	0	
	Pessoal e Encargos Sociais	Juros e Encargos da Dívida	Outras Despesas Correntes	Investimentos	Inversões Financeiras	Amortização da Dívida	Reserva de Contingência		
Fiscal:	1.130.000		570.000	160.000				1.860.000	4
Seguridade:								0	0
Total:	1.130.000		570.000	160.000				1.860.000	4



Prefeitura Municipal de Manaíra

Secretaria de Finanças

Departamento de Contabilidade - Orçamento-Programa de 2024 - R\$ 1,00

Quadro Detalhado da Despesa Fixada por Unidade Orçamentária, Ações, Natureza e Elemento de Despesa - Q.D.D.

174

Classificação Institucional Funcional Programática							Dotação	%
Natureza de Despesa/Modalidade de Aplicação/Elemento de Despesa/Fonte de Recurso							Orçamentária	
20.200	Secretaria Chefe do Gabinete do Prefeito						897.958	2
04	122	1002	1003	Aquisição de Equipamento para o Gabinete do Prefeito			6.700	0
				Aquisição de Equipamento para o Gabinete do Prefeito				
			4400.00	INVESTIMENTOS			6.700	0
				Aplicações Diretas				6.700
000015	4490.52	99	15000000	Equipamentos e Material Permanente			6.000	0
000134	4490.92	99	15000000	Despesas de Exercícios Anteriores			700	0
04	122	1002	2003	Manutenção das Atividades do Gabinete do Prefeito			806.814	2
				Manutenção das Atividades do Gabinete do Prefeito				
			3100.00	PESSOAL E ENCARGOS SOCIAIS			612.359	1
				Aplicações Diretas				612.359
000016	3190.03	99	15000000	Pensões			49.000	0
000017	3190.04	99	15000000	Contratação por Tempo Determinado			1.500	0
000018	3190.11	99	15000000	Vencimentos e Vantagens Fixas - Pessoal Civil			450.000	1
000019	3190.13	99	15000000	Obrigações Patronais			110.110	0
000089	3190.16	99	15000000	Outras Despesas Variáveis - Pessoal Civil			583	0
000090	3190.91	99	15000000	Sentenças Judiciais			583	0
000104	3190.92	99	15000000	Despesas de Exercícios Anteriores			583	0
			3300.00	OUTRAS DESPESAS CORRENTES			194.455	0
				Transferências a Instituições Privadas sem Fins Lucrativos				1.106
000105	3350.41	99	15000000	Contribuições			583	0
000020	3350.43	99	15000000	Subvenções Sociais			523	0
				Aplicações Diretas				193.349
000106	3390.04	99	15000000	Contratação por Tempo Determinado			600	0
000021	3390.14	99	15000000	Diárias - Civil			10.000	0
000022	3390.30	99	15000000	Material de Consumo			100.000	0
000023	3390.31	99	15000000	Premiações Culturais, Artísticas, Científicas, Desportivas e Outras (6)(I)			583	0
000024	3390.33	99	15000000	Passagens e Despesas com Locomoção			12.000	0
001515	3390.34	99	15000000	Outras Despesas de Pessoal decorrentes de contratos de terceirização			2.500	0
000025	3390.35	99	15000000	Serviços de Consultoria			500	0
000026	3390.36	99	15000000	Outros Serviços de Terceiros - Pessoa Física			20.000	0
000027	3390.39	99	15000000	Outros Serviços de Terceiros - Pessoa Jurídica			36.000	0
000122	3390.40	99	15000000	Serv. de Tecnol. da Informação e Comunicação - PJ			583	0
000028	3390.92	99	15000000	Despesas de Exercícios Anteriores			583	0
000126	3390.93	99	15000000	Indenizações e Restituições			10.000	0
04	122	1002	2004	Contribuição Para a FAMUP/CNM			24.000	0
				Contribuição Para a FAMUP/CNM				
			3300.00	OUTRAS DESPESAS CORRENTES			24.000	0
				Aplicações Diretas				24.000
000029	3390.41	99	15000000	Contribuições			24.000	0
04	122	1002	2006	Manutenção da Ouvidoria Municipal			10.176	0
				Manter atividades da ouvidoria, proporcionando à população canais eficazes de comunicação, visando a participação popular na gestão do município.				
			3100.00	PESSOAL E ENCARGOS SOCIAIS			4.213	0
				Aplicações Diretas				4.213
000032	3190.04	99	15000000	Contratação por Tempo Determinado			1.500	0
000033	3190.11	99	15000000	Vencimentos e Vantagens Fixas - Pessoal Civil			1.500	0
000034	3190.13	99	15000000	Obrigações Patronais			630	0
000141	3190.92	99	15000000	Despesas de Exercícios Anteriores			583	0



Prefeitura Municipal de Manaíra

Secretaria de Finanças

Departamento de Contabilidade - Orçamento-Programa de 2024 - R\$ 1,00

Quadro Detalhado da Despesa Fixada por Unidade Orçamentária, Ações, Natureza e Elemento de Despesa - Q.D.D.

Classificação Institucional Funcional Programática							Dotação	%	
Natureza de Despesa/Modalidade de Aplicação/Elemento de Despesa/Fonte de Recurso						Esfera	Orçamentária		
20.200	Secretaria Chefe do Gabinete do Prefeito							897.958	2
	3300.00	OUTRAS DESPESAS CORRENTES						4.780	0
		Aplicações Diretas						4.780	0
000035	3390.14	99	15000000	Diárias - Civil	Fiscal	931	0		
000036	3390.30	99	15000000	Material de Consumo	Fiscal	600	0		
000594	3390.31	99	15000000	Premiações Culturais, Artísticas, Científicas, Desportivas e Outras (6)(I)	Fiscal	583	0		
000599	3390.33	99	15000000	Passagens e Despesas com Locomoção	Fiscal	583	0		
000037	3390.36	99	15000000	Outros Serviços de Terceiros - Pessoa Física	Fiscal	900	0		
000038	3390.39	99	15000000	Outros Serviços de Terceiros - Pessoa Jurídica	Fiscal	600	0		
000595	3390.92	99	15000000	Despesas de Exercícios Anteriores	Fiscal	583	0		
	4400.00	INVESTIMENTOS						1.183	0
		Aplicações Diretas						1.183	0
000039	4490.52	99	15000000	Equipamentos e Material Permanente	Fiscal	600	0		
000603	4490.92	99	15000000	Despesas de Exercícios Anteriores	Fiscal	583	0		
04 122 1002	2093	Manutenção da Junta de Serviço Militar						10.711	0
		Manter os trabalhos da Junta de Serviço Militar							
	3100.00	PESSOAL E ENCARGOS SOCIAIS						4.213	0
		Aplicações Diretas						4.213	0
000619	3190.04	99	15000000	Contratação por Tempo Determinado	Fiscal	1.500	0		
000622	3190.11	99	15000000	Vencimentos e Vantagens Fixas - Pessoal Civil	Fiscal	1.500	0		
000625	3190.13	99	15000000	Obrigações Patronais	Fiscal	630	0		
000627	3190.16	99	15000000	Outras Despesas Variáveis - Pessoal Civil	Fiscal	583	0		
	3300.00	OUTRAS DESPESAS CORRENTES						4.915	0
		Aplicações Diretas						4.915	0
000630	3390.14	99	15000000	Diárias - Civil	Fiscal	2.000	0		
000633	3390.30	99	15000000	Material de Consumo	Fiscal	583	0		
000634	3390.33	99	15000000	Passagens e Despesas com Locomoção	Fiscal	583	0		
000694	3390.36	99	15000000	Outros Serviços de Terceiros - Pessoa Física	Fiscal	583	0		
000695	3390.39	99	15000000	Outros Serviços de Terceiros - Pessoa Jurídica	Fiscal	583	0		
000696	3390.92	99	15000000	Despesas de Exercícios Anteriores	Fiscal	583	0		
	4400.00	INVESTIMENTOS						1.583	0
		Aplicações Diretas						1.583	0
000697	4490.52	99	15000000	Equipamentos e Material Permanente	Fiscal	1.000	0		
000698	4490.92	99	15000000	Despesas de Exercícios Anteriores	Fiscal	583	0		
04 062 1002	2094	Manutenção das Atividades da Procuradoria Geral do Município						9.294	0
		Manter as atividades do Setor Jurídico							
	3100.00	PESSOAL E ENCARGOS SOCIAIS						4.796	0
		Aplicações Diretas						4.796	0
000700	3190.04	99	15000000	Contratação por Tempo Determinado	Fiscal	1.500	0		
000701	3190.11	99	15000000	Vencimentos e Vantagens Fixas - Pessoal Civil	Fiscal	1.500	0		
000702	3190.13	99	15000000	Obrigações Patronais	Fiscal	630	0		
000704	3190.16	99	15000000	Outras Despesas Variáveis - Pessoal Civil	Fiscal	583	0		
000703	3190.92	99	15000000	Despesas de Exercícios Anteriores	Fiscal	583	0		
	3300.00	OUTRAS DESPESAS CORRENTES						3.415	0
		Aplicações Diretas						3.415	0
001780	3390.30	99	15000000	Material de Consumo	Fiscal	500	0		
000705	3390.33	99	15000000	Passagens e Despesas com Locomoção	Fiscal	583	0		
000706	3390.35	99	15000000	Serviços de Consultoria	Fiscal	583	0		
000707	3390.36	99	15000000	Outros Serviços de Terceiros - Pessoa Física	Fiscal	583	0		
000708	3390.39	99	15000000	Outros Serviços de Terceiros - Pessoa Jurídica	Fiscal	583	0		
000709	3390.92	99	15000000	Despesas de Exercícios Anteriores	Fiscal	583	0		



Prefeitura Municipal de Manaíra

Secretaria de Finanças

Departamento de Contabilidade - Orçamento-Programa de 2024 - R\$ 1,00

Quadro Detalhado da Despesa Fixada por Unidade Orçamentária, Ações, Natureza e Elemento de Despesa - Q.D.D.

Classificação Institucional Funcional Programática						Dotação	%
Natureza de Despesa/Modalidade de Aplicação/Elemento de Despesa/Fonte de Recurso						Orçamentária	
20.200	Secretaria Chefe do Gabinete do Prefeito					897.958	2
	4400.00	INVESTIMENTOS				1.083	0
		Aplicações Diretas				1.083	0
000290	4490.52	99	15000000	Equipamentos e Material Permanente	Fiscal	500	0
000711	4490.92	99	15000000	Despesas de Exercícios Anteriores	Fiscal	583	0
04	122	1002	2095	Divulgação das Atividades e Atos Administrativos		5.332	0
				Divulgar Atividades e Atos Administrativos para maior transparência da Gestão.			
	3300.00	OUTRAS DESPESAS CORRENTES				4.149	0
		Aplicações Diretas				4.149	0
000713	3390.04	99	15000000	Contratação por Tempo Determinado	Fiscal	583	0
000714	3390.30	99	15000000	Material de Consumo	Fiscal	600	0
000715	3390.33	99	15000000	Passagens e Despesas com Locomoção	Fiscal	583	0
000716	3390.35	99	15000000	Serviços de Consultoria	Fiscal	600	0
000717	3390.36	99	15000000	Outros Serviços de Terceiros - Pessoa Física	Fiscal	600	0
000718	3390.39	99	15000000	Outros Serviços de Terceiros - Pessoa Jurídica	Fiscal	600	0
000719	3390.92	99	15000000	Despesas de Exercícios Anteriores	Fiscal	583	0
	4400.00	INVESTIMENTOS				1.183	0
		Aplicações Diretas				1.183	0
000720	4490.52	99	15000000	Equipamentos e Material Permanente	Fiscal	600	0
000721	4490.92	99	15000000	Despesas de Exercícios Anteriores	Fiscal	583	0
04	392	1012	2096	Promoção de Eventos Culturais, Turísticos, Sociais e Religiosos		16.640	0
				Promover eventos sociais e religiosos para a população			
	3300.00	OUTRAS DESPESAS CORRENTES				16.640	0
		Transferências a Instituições Privadas sem Fins Lucrativos				3.000	0
000315	3350.43	99	15000000	Subvenções Sociais	Fiscal	3.000	0
		Aplicações Diretas				13.640	0
001516	3390.04	99	15000000	Contratação por Tempo Determinado	Fiscal	600	0
000723	3390.30	99	15000000	Material de Consumo	Fiscal	600	0
000731	3390.30	99	17000000	Material de Consumo	Fiscal	600	0
000303	3390.30	99	17010000	Material de Consumo	Fiscal	600	0
000724	3390.31	99	15000000	Premiações Culturais, Artísticas, Científicas, Desportivas e Outras (6)(I)	Fiscal	583	0
000725	3390.33	99	15000000	Passagens e Despesas com Locomoção	Fiscal	583	0
000732	3390.33	99	17000000	Passagens e Despesas com Locomoção	Fiscal	583	0
000291	3390.33	99	17010000	Passagens e Despesas com Locomoção	Fiscal	523	0
000726	3390.35	99	15000000	Serviços de Consultoria	Fiscal	583	0
000733	3390.35	99	17000000	Serviços de Consultoria	Fiscal	583	0
000292	3390.35	99	17010000	Serviços de Consultoria	Fiscal	523	0
000727	3390.36	99	15000000	Outros Serviços de Terceiros - Pessoa Física	Fiscal	583	0
000734	3390.36	99	17000000	Outros Serviços de Terceiros - Pessoa Física	Fiscal	583	0
000293	3390.36	99	17010000	Outros Serviços de Terceiros - Pessoa Física	Fiscal	523	0
000728	3390.39	99	15000000	Outros Serviços de Terceiros - Pessoa Jurídica	Fiscal	583	0
000735	3390.39	99	17000000	Outros Serviços de Terceiros - Pessoa Jurídica	Fiscal	583	0
000294	3390.39	99	17010000	Outros Serviços de Terceiros - Pessoa Jurídica	Fiscal	523	0
000729	3390.41	99	15000000	Contribuições	Fiscal	583	0
000297	3390.41	99	17010000	Contribuições	Fiscal	523	0
000730	3390.92	99	15000000	Despesas de Exercícios Anteriores	Fiscal	583	0
000737	3390.92	99	17000000	Despesas de Exercícios Anteriores	Fiscal	583	0
000295	3390.92	99	17010000	Despesas de Exercícios Anteriores	Fiscal	523	0
000736	3390.93	99	17000000	Indenizações e Restituições	Fiscal	583	0
000296	3390.93	99	17010000	Indenizações e Restituições	Fiscal	523	0



Prefeitura Municipal de Manaíra

Secretaria de Finanças

Departamento de Contabilidade - Orçamento-Programa de 2024 - R\$ 1,00

Quadro Detalhado da Despesa Fixada por Unidade Orçamentária, Ações, Natureza e Elemento de Despesa - Q.D.D.

Classificação Institucional Funcional Programática							Dotação	%
Natureza de Despesa/Modalidade de Aplicação/Elemento de Despesa/Fonte de Recurso							Orçamentária	
20.200	Secretaria Chefe do Gabinete do Prefeito						897.958	2
04	032	1002	2116 Manutenção das Atividades da Controladoria				8.291	0
			3100.00 PESSOAL E ENCARGOS SOCIAIS				4.153	0
			Aplicações Diretas				4.153	0
001828	3190.04	99	15000000	Contratação por Tempo Determinado		Fiscal	1.500	0
001827	3190.11	99	15000000	Vencimentos e Vantagens Fixas - Pessoal Civil		Fiscal	1.500	0
001829	3190.13	99	15000000	Obrigações Patronais		Fiscal	630	0
001830	3190.92	99	15000000	Despesas de Exercícios Anteriores		Fiscal	523	0
			3300.00 OUTRAS DESPESAS CORRENTES				3.638	0
			Aplicações Diretas				3.638	0
001781	3390.30	99	15000000	Material de Consumo		Fiscal	500	0
001831	3390.33	99	15000000	Passagens e Despesas com Locomoção		Fiscal	523	0
001832	3390.34	99	15000000	Outras Despesas de Pessoal decorrentes de contratos de terceirização		Fiscal	523	0
001833	3390.35	99	15000000	Serviços de Consultoria		Fiscal	523	0
001834	3390.36	99	15000000	Outros Serviços de Terceiros - Pessoa Física		Fiscal	523	0
001835	3390.39	99	15000000	Outros Serviços de Terceiros - Pessoa Jurídica		Fiscal	523	0
001836	3390.92	99	15000000	Despesas de Exercícios Anteriores		Fiscal	523	0
			4400.00 INVESTIMENTOS				500	0
			Aplicações Diretas				500	0
001838	4490.52	99	15000000	Equipamentos e Material Permanente		Fiscal	500	0
	Pessoal e Encargos Sociais	Juros e Encargos da Dívida	Outras Despesas Correntes	Investimentos	Inversões Financeiras	Amortização da Dívida	Reserva de Contingência	
Fiscal:	632.034		257.492	12.232			901.758	2
Seguridade:							0	0
Total:	632.034		257.492	12.232			901.758	2



Prefeitura Municipal de Manaíra

Secretaria de Finanças

Departamento de Contabilidade - Orçamento-Programa de 2024 - R\$ 1,00

Quadro Detalhado da Despesa Fixada por Unidade Orçamentária, Ações, Natureza e Elemento de Despesa - Q.D.D.

178

Classificação Institucional Funcional Programática							Dotação	%
Natureza de Despesa/Modalidade de Aplicação/Elemento de Despesa/Fonte de Recurso							Orçamentária	
20.300	Secretaria de Administração						2.259.021	5
04	122	1002	1004	Aquisição de Equipamentos Para a Secretaria de Administração			35.523	0
				Aquisição de Equipamentos Para a Secretaria de Administração				
			4400.00	INVESTIMENTOS			35.523	0
				Aplicações Diretas				35.523
				Aplicações Diretas				35.523
000040	4490.52	99	15000000	Equipamentos e Material Permanente	Fiscal	35.000	0	
000739	4490.92	99	15000000	Despesas de Exercícios Anteriores	Fiscal	523	0	
04	122	1002	2007	Manutenção das Atividades da Secretaria de Administração			1.785.915	4
				Manutenção das Atividades da Secretaria de Administração				
			3100.00	PESSOAL E ENCARGOS SOCIAIS			1.146.806	2
				Aplicações Diretas				1.146.806
				Aplicações Diretas				1.146.806
000740	3190.03	99	15000000	Pensões	Fiscal	1.500	0	
000048	3190.04	99	15000000	Contratação por Tempo Determinado	Fiscal	1.500	0	
000049	3190.11	99	15000000	Vencimentos e Vantagens Fixas - Pessoal Civil	Fiscal	900.000	2	
000050	3190.13	99	15000000	Obrigações Patronais	Fiscal	242.700	1	
000741	3190.91	99	15000000	Sentenças Judiciais	Fiscal	523	0	
000742	3190.92	99	15000000	Despesas de Exercícios Anteriores	Fiscal	583	0	
			3300.00	OUTRAS DESPESAS CORRENTES			639.109	1
				Aplicações Diretas				639.109
				Aplicações Diretas				639.109
000743	3390.04	99	15000000	Contratação por Tempo Determinado	Fiscal	583	0	
000051	3390.14	99	15000000	Diárias - Civil	Fiscal	3.000	0	
000052	3390.30	99	15000000	Material de Consumo	Fiscal	68.000	0	
000300	3390.31	99	15000000	Premiações Culturais, Artísticas, Científicas, Desportivas e Outras (6)(I)	Fiscal	500	0	
001782	3390.32	99	15000000	Material de Distribuição Gratuita	Fiscal	500	0	
000744	3390.33	99	15000000	Passagens e Despesas com Locomoção	Fiscal	583	0	
001518	3390.34	99	15000000	Outras Despesas de Pessoal decorrentes de contratos de terceirização	Fiscal	2.500	0	
000053	3390.35	99	15000000	Serviços de Consultoria	Fiscal	134.000	0	
000054	3390.36	99	15000000	Outros Serviços de Terceiros - Pessoa Física	Fiscal	56.000	0	
000055	3390.39	99	15000000	Outros Serviços de Terceiros - Pessoa Jurídica	Fiscal	359.777	1	
000745	3390.40	99	15000000	Serv. de Tecnol. da Informação e Comunicação - PJ	Fiscal	500	0	
000746	3390.91	99	15000000	Sentenças Judiciais	Fiscal	583	0	
000056	3390.92	99	15000000	Despesas de Exercícios Anteriores	Fiscal	583	0	
000057	3390.93	99	15000000	Indenizações e Restituições	Fiscal	12.000	0	
04	122	1002	2080	Manutenção do PIAV - Programa de Incentivo a Aposentadoria Voluntária			432.583	1
				PIAV - Programa de Incentivo a Aposentadoria Voluntária dos Servidores Efetivos do Poder Executivo do Município de Manaíra, como medida de eliminação do excedente de Gastos com pessoal, para atendimento das disposições do Art. 23 da Lei de Responsabilidade Fiscal.				
			3100.00	PESSOAL E ENCARGOS SOCIAIS			362.000	1
				Aplicações Diretas				362.000
				Aplicações Diretas				362.000
000309	3190.94	99	15000000	Indenizações e Restituições Trabalhistas	Fiscal	362.000	1	
			3300.00	OUTRAS DESPESAS CORRENTES			70.583	0
				Aplicações Diretas				70.583
				Aplicações Diretas				70.583
001480	3390.92	99	15000000	Despesas de Exercícios Anteriores	Fiscal	583	0	
001479	3390.93	99	15000000	Indenizações e Restituições	Fiscal	70.000	0	
04	122	1002	2115	Realização de Concurso/Seleção Pública			5.000	0
				Realização de Concurso/Seleção Pública				
			3300.00	OUTRAS DESPESAS CORRENTES			5.000	0
				Aplicações Diretas				5.000
				Aplicações Diretas				5.000
001807	3390.35	99	15000000	Serviços de Consultoria	Fiscal	3.000	0	



Classificação Institucional Funcional Programática							Dotação	%	
Natureza de Despesa/Modalidade de Aplicação/Elemento de Despesa/Fonte de Recurso				Esfera			Orçamentária		
20.300	Secretaria de Administração						2.259.021	5	
001808	3390.36	99	15000000	Outros Serviços de Terceiros - Pessoa Física			Fiscal	1.000	0
001809	3390.39	99	15000000	Outros Serviços de Terceiros - Pessoa Jurídica			Fiscal	1.000	0
	Pessoal e Encargos Sociais	Juros e Encargos da Dívida	Outras Despesas Correntes	Investimentos	Inversões Financeiras	Amortização da Dívida	Reserva de Contigência		
Fiscal:	1.508.806		714.692	35.523				2.259.021	5
Seguridade:								0	0
Total:	1.508.806		714.692	35.523				2.259.021	5

**Prefeitura Municipal de Manaíra**

Secretaria de Finanças

Departamento de Contabilidade - Orçamento-Programa de 2024 - R\$ 1,00

Quadro Detalhado da Despesa Fixada por Unidade Orçamentária, Ações, Natureza e Elemento de Despesa - Q.D.D.

180

Classificação Institucional Funcional Programática							Dotação	%
Natureza de Despesa/Modalidade de Aplicação/Elemento de Despesa/Fonte de Recurso						Esfera	Orçamentária	
20.400	Secretaria de Finanças						2.442.966	5
28	841	0001	0001 Amortização da Dívida do INSS				400.000	1
			Amortização da Dívida do INSS					
			4600.00 AMORTIZAÇÃO DA DÍVIDA				400.000	1
			Aplicações Diretas				400.000	1
000059	4690.71	99	15000000 Principal da Dívida Contratual Resgatado		Fiscal		400.000	1
28	841	0001	0002 Amortização da Dívida do FGTS				1.500	0
			Amortização da Dívida do FGTS					
			4600.00 AMORTIZAÇÃO DA DÍVIDA				1.500	0
			Aplicações Diretas				1.500	0
000060	4690.71	99	15000000 Principal da Dívida Contratual Resgatado		Fiscal		1.500	0
28	841	0001	0003 Amortização da Dívida Com a ENERGISA				1.500	0
			Amortização da Dívida Com a ENERGISA					
			4600.00 AMORTIZAÇÃO DA DÍVIDA				1.500	0
			Aplicações Diretas				1.500	0
000061	4690.71	99	15000000 Principal da Dívida Contratual Resgatado		Fiscal		1.500	0
28	841	0001	0004 Amortização da Dívida Com a CAGEPA				1.500	0
			Amortização da Dívida Com a CAGEPA					
			4600.00 AMORTIZAÇÃO DA DÍVIDA				1.500	0
			Aplicações Diretas				1.500	0
000062	4690.71	99	15000000 Principal da Dívida Contratual Resgatado		Fiscal		1.500	0
28	061	0001	0005 Causas Trabalhistas / Precatórios Judiciais				407.000	1
			Cumprir o Pagamento de Sentenças Judiciais					
			3100.00 PESSOAL E ENCARGOS SOCIAIS				400.000	1
			Aplicações Diretas				400.000	1
000063	3190.91	99	15000000 Sentenças Judiciais		Fiscal		400.000	1
			3300.00 OUTRAS DESPESAS CORRENTES				7.000	0
			Aplicações Diretas				7.000	0
000064	3390.91	99	15000000 Sentenças Judiciais		Fiscal		7.000	0
28	843	0001	0006 Pagamento da Principal e de Juros da Dívida Contratada				25.000	0
			Pagamento da Principal e de Juros da Dívida Contratada					
			3200.00 JUROS E ENCARGOS DA DÍVIDA				22.000	0
			Aplicações Diretas				22.000	0
000065	3290.21	99	15000000 Juros sobre a Dívida por Contrato		Fiscal		22.000	0
			4600.00 AMORTIZAÇÃO DA DÍVIDA				3.000	0
			Aplicações Diretas				3.000	0
000582	4690.71	99	15000000 Principal da Dívida Contratual Resgatado		Fiscal		3.000	0
04	123	1002	1007 Aquisição de Equipamentos Para a Secretaria de Finanças				5.600	0
			Aquisição de Equipamentos Para a Secretaria de Finanças					
			4400.00 INVESTIMENTOS				5.600	0
			Aplicações Diretas				5.600	0
000066	4490.52	99	15000000 Equipamentos e Material Permanente		Fiscal		5.000	0
000748	4490.92	99	15000000 Despesas de Exercícios Anteriores		Fiscal		600	0
04	122	1002	2008 Manutenção das Atividades da Secretaria de Finanças				1.186.066	2
			Manutenção das Atividades da Secretaria de Finanças					



Prefeitura Municipal de Manaíra

Secretaria de Finanças

Departamento de Contabilidade - Orçamento-Programa de 2024 - R\$ 1,00

Quadro Detalhado da Despesa Fixada por Unidade Orçamentária, Ações, Natureza e Elemento de Despesa - Q.D.D.

181

Classificação Institucional Funcional Programática							Dotação	%		
Natureza de Despesa/Modalidade de Aplicação/Elemento de Despesa/Fonte de Recurso							Orçamentária			
20.400	Secretaria de Finanças						2.442.966	5		
	3100.00	PESSOAL E ENCARGOS SOCIAIS					815.083	2		
		Aplicações Diretas					815.083	2		
000068	3190.11	99	15000000	Vencimentos e Vantagens Fixas - Pessoal Civil		Fiscal	667.500	1		
000069	3190.13	99	15000000	Obrigações Patronais		Fiscal	147.000	0		
000751	3190.92	99	15000000	Despesas de Exercícios Anteriores		Fiscal	583	0		
	3300.00	OUTRAS DESPESAS CORRENTES					370.983	1		
		Aplicações Diretas					370.983	1		
000752	3390.04	99	15000000	Contratação por Tempo Determinado		Fiscal	600	0		
000070	3390.14	99	15000000	Diárias - Civil		Fiscal	10.000	0		
000071	3390.30	99	15000000	Material de Consumo		Fiscal	6.000	0		
000313	3390.31	99	15000000	Premiações Culturais, Artísticas, Científicas, Desportivas e Outras (6)(I)		Fiscal	500	0		
001785	3390.32	99	15000000	Material de Distribuição Gratuita		Fiscal	500	0		
000753	3390.33	99	15000000	Passagens e Despesas com Locomoção		Fiscal	583	0		
001519	3390.34	99	15000000	Outras Despesas de Pessoal decorrentes de contratos de terceirização		Fiscal	600	0		
000072	3390.35	99	15000000	Serviços de Consultoria		Fiscal	253.000	1		
000073	3390.36	99	15000000	Outros Serviços de Terceiros - Pessoa Física		Fiscal	24.000	0		
000074	3390.39	99	15000000	Outros Serviços de Terceiros - Pessoa Jurídica		Fiscal	60.000	0		
000754	3390.40	99	15000000	Serv. de Tecnol. da Informação e Comunicação - PJ		Fiscal	6.000	0		
000583	3390.47	99	15000000	Obrigações Tributárias e Contributivas		Fiscal	2.000	0		
000075	3390.92	99	15000000	Despesas de Exercícios Anteriores		Fiscal	2.200	0		
000076	3390.93	99	15000000	Indenizações e Restituições		Fiscal	5.000	0		
11	331	1004	2009	Contribuição Para o PASEP			414.800	1		
				Contribuição Para o PASEP						
	3200.00	JUROS E ENCARGOS DA DÍVIDA					800	0		
		Aplicações Diretas					800	0		
001816	3290.21	99	15000000	Juros sobre a Dívida por Contrato		Fiscal	800	0		
	3300.00	OUTRAS DESPESAS CORRENTES					412.500	1		
		Aplicações Diretas					412.500	1		
000077	3390.47	99	15000000	Obrigações Tributárias e Contributivas		Fiscal	400.000	1		
000311	3390.47	99	17200000	Obrigações Tributárias e Contributivas		Fiscal	12.000	0		
000324	3390.47	99	17500000	Obrigações Tributárias e Contributivas		Fiscal	500	0		
	4600.00	AMORTIZAÇÃO DA DÍVIDA					1.500	0		
		Aplicações Diretas					1.500	0		
000749	4690.71	99	15000000	Principal da Dívida Contratual Resgatado		Fiscal	1.500	0		
		Pessoal e Encargos Sociais	Juros e Encargos da Dívida	Outras Despesas Correntes	Investimentos	Inversões Financeiras	Amortização da Dívida	Reserva de Contigência		
Fiscal:		1.215.083	22.800	790.483	5.600		409.000		2.442.966	5
Seguridade:									0	0
Total:		1.215.083	22.800	790.483	5.600		409.000		2.442.966	5



Prefeitura Municipal de Manaíra

Secretaria de Finanças

Departamento de Contabilidade - Orçamento-Programa de 2024 - R\$ 1,00

Quadro Detalhado da Despesa Fixada por Unidade Orçamentária, Ações, Natureza e Elemento de Despesa - Q.D.D.

Classificação Institucional Funcional Programática							Dotação	%	
Natureza de Despesa/Modalidade de Aplicação/Elemento de Despesa/Fonte de Recurso							Orçamentária		
20.500	Secretaria de InfraEstrutura						5.930.880	12	
15	541	1010	1009	Aquisição e Desapropriação de Imóvel			12.000	0	
				Aquisição e Desapropriação de Imóvel					
			4400.00	INVESTIMENTOS			12.000	0	
				Aplicações Diretas				12.000	0
000081	4490.61	99	15000000	Aquisição de Imóveis		Fiscal	12.000	0	
15	452	1010	1010	Aquisição de Veículos, Máquinas e equipamentos			28.632	0	
				Equipar a Secretaria de Obras Públicas e Serviços Urbanos					
			3300.00	OUTRAS DESPESAS CORRENTES			3.132	0	
				Aplicações Diretas				3.132	0
000778	3390.39	99	17000000	Outros Serviços de Terceiros - Pessoa Jurídica		Fiscal	583	0	
001893	3390.39	99	17003110	Outros Serviços de Terceiros - Pessoa Jurídica		Fiscal	200	0	
001872	3390.39	99	17003120	Outros Serviços de Terceiros - Pessoa Jurídica		Fiscal	200	0	
000781	3390.39	99	17010000	Outros Serviços de Terceiros - Pessoa Jurídica		Fiscal	583	0	
000779	3390.93	99	17000000	Indenizações e Restituições		Fiscal	583	0	
001894	3390.93	99	17003110	Indenizações e Restituições		Fiscal	200	0	
001881	3390.93	99	17003120	Indenizações e Restituições		Fiscal	200	0	
000782	3390.93	99	17010000	Indenizações e Restituições		Fiscal	583	0	
			4400.00	INVESTIMENTOS			25.500	0	
				Aplicações Diretas				25.500	0
000082	4490.52	99	15000000	Equipamentos e Material Permanente		Fiscal	2.500	0	
000776	4490.52	99	17000000	Equipamentos e Material Permanente		Fiscal	7.500	0	
001904	4490.52	99	17003110	Equipamentos e Material Permanente		Fiscal	1.000	0	
001890	4490.52	99	17003120	Equipamentos e Material Permanente		Fiscal	1.000	0	
000780	4490.52	99	17010000	Equipamentos e Material Permanente		Fiscal	7.500	0	
000784	4490.52	99	17550000	Equipamentos e Material Permanente		Fiscal	3.000	0	
000759	4490.92	99	15000000	Despesas de Exercícios Anteriores		Fiscal	1.500	0	
000777	4490.92	99	17000000	Despesas de Exercícios Anteriores		Fiscal	1.500	0	
16	482	1010	1011	Construção, Reconstrução e Ampliação de Casas Populares			18.674	0	
				Construção de Casas Populares					
			3300.00	OUTRAS DESPESAS CORRENTES			3.174	0	
				Aplicações Diretas				3.174	0
000626	3390.39	99	17000000	Outros Serviços de Terceiros - Pessoa Jurídica		Fiscal	604	0	
001914	3390.39	99	17003110	Outros Serviços de Terceiros - Pessoa Jurídica		Fiscal	200	0	
001928	3390.39	99	17003120	Outros Serviços de Terceiros - Pessoa Jurídica		Fiscal	200	0	
000763	3390.39	99	17010000	Outros Serviços de Terceiros - Pessoa Jurídica		Fiscal	583	0	
000083	3390.93	99	17000000	Indenizações e Restituições		Fiscal	604	0	
001915	3390.93	99	17003110	Indenizações e Restituições		Fiscal	200	0	
001935	3390.93	99	17003120	Indenizações e Restituições		Fiscal	200	0	
000764	3390.93	99	17010000	Indenizações e Restituições		Fiscal	583	0	
			4400.00	INVESTIMENTOS			15.500	0	
				Aplicações Diretas				15.500	0
000084	4490.51	99	15000000	Obras e Instalações		Fiscal	2.500	0	
000085	4490.51	99	17000000	Obras e Instalações		Fiscal	6.000	0	
001924	4490.51	99	17003110	Obras e Instalações		Fiscal	2.000	0	
001936	4490.51	99	17003120	Obras e Instalações		Fiscal	2.000	0	
000762	4490.51	99	17010000	Obras e Instalações		Fiscal	3.000	0	
15	605	1010	1012	Expansão do Sistema de Abastecimento D'agua e Perfuração e Instalação de Poços			19.132	0	
				Expansão do Sistema de Abastecimento D'agua , Perfuração e Instalação de Poços					



Prefeitura Municipal de Manaíra

Secretaria de Finanças

Departamento de Contabilidade - Orçamento-Programa de 2024 - R\$ 1,00

Quadro Detalhado da Despesa Fixada por Unidade Orçamentária, Ações, Natureza e Elemento de Despesa - Q.D.D.

Classificação Institucional Funcional Programática						Dotação	%
Natureza de Despesa/Modalidade de Aplicação/Elemento de Despesa/Fonte de Recurso						Orçamentária	
20.500	Secretaria de InfraEstrutura					5.930.880	12
	3300.00	OUTRAS DESPESAS CORRENTES				3.132	0
		Aplicações Diretas				3.132	0
000766	3390.39	99	17000000	Outros Serviços de Terceiros - Pessoa Jurídica	Fiscal	583	0
001939	3390.39	99	17003110	Outros Serviços de Terceiros - Pessoa Jurídica	Fiscal	200	0
001942	3390.39	99	17003120	Outros Serviços de Terceiros - Pessoa Jurídica	Fiscal	200	0
000768	3390.39	99	17010000	Outros Serviços de Terceiros - Pessoa Jurídica	Fiscal	583	0
000086	3390.93	99	17000000	Indenizações e Restituições	Fiscal	583	0
001940	3390.93	99	17003110	Indenizações e Restituições	Fiscal	200	0
001943	3390.93	99	17003120	Indenizações e Restituições	Fiscal	200	0
000769	3390.93	99	17010000	Indenizações e Restituições	Fiscal	583	0
	4400.00	INVESTIMENTOS				16.000	0
		Aplicações Diretas				16.000	0
000088	4490.51	99	15000000	Obras e Instalações	Fiscal	3.000	0
000087	4490.51	99	17000000	Obras e Instalações	Fiscal	6.000	0
001941	4490.51	99	17003110	Obras e Instalações	Fiscal	2.000	0
001944	4490.51	99	17003120	Obras e Instalações	Fiscal	2.000	0
000767	4490.51	99	17010000	Obras e Instalações	Fiscal	3.000	0
25	752	1010	1013	Expansão de Rede de Iluminação Pública no Município		4.166	0
				Expansão de Rede de Iluminação Pública no Município			
	3300.00	OUTRAS DESPESAS CORRENTES				1.166	0
		Aplicações Diretas				1.166	0
000637	3390.39	99	15000000	Outros Serviços de Terceiros - Pessoa Jurídica	Fiscal	583	0
000636	3390.93	99	15000000	Indenizações e Restituições	Fiscal	583	0
	4400.00	INVESTIMENTOS				3.000	0
		Aplicações Diretas				3.000	0
000091	4490.51	99	15000000	Obras e Instalações	Fiscal	3.000	0
17	512	1010	1015	Construção, Reconst.e Ampl.do Sistema de Esgot. Sanitário/Saneamento Básico		53.789	0
				Manter a Construção, Reconst.e Ampl.do Sistema de Esgot. Sanitário/Saneamento Básico para a população			
	3300.00	OUTRAS DESPESAS CORRENTES				3.489	0
		Aplicações Diretas				3.489	0
000628	3390.39	99	17000000	Outros Serviços de Terceiros - Pessoa Jurídica	Fiscal	583	0
001946	3390.39	99	17003110	Outros Serviços de Terceiros - Pessoa Jurídica	Fiscal	200	0
001949	3390.39	99	17003120	Outros Serviços de Terceiros - Pessoa Jurídica	Fiscal	200	0
000787	3390.39	99	17010000	Outros Serviços de Terceiros - Pessoa Jurídica	Fiscal	600	0
002114	3390.39	99	17063110	Outros Serviços de Terceiros - Pessoa Jurídica	Fiscal	200	0
000093	3390.93	99	17000000	Indenizações e Restituições	Fiscal	583	0
001947	3390.93	99	17003110	Indenizações e Restituições	Fiscal	200	0
001950	3390.93	99	17003120	Indenizações e Restituições	Fiscal	200	0
000317	3390.93	99	17010000	Indenizações e Restituições	Fiscal	523	0
002115	3390.93	99	17063110	Indenizações e Restituições	Fiscal	200	0
	4400.00	INVESTIMENTOS				50.300	0
		Aplicações Diretas				50.300	0
000094	4490.51	99	15000000	Obras e Instalações	Fiscal	3.000	0
000095	4490.51	99	17000000	Obras e Instalações	Fiscal	12.000	0
001948	4490.51	99	17003110	Obras e Instalações	Fiscal	2.000	0
001951	4490.51	99	17003120	Obras e Instalações	Fiscal	2.000	0
000786	4490.51	99	17010000	Obras e Instalações	Fiscal	6.000	0
002116	4490.51	99	17063110	Obras e Instalações	Fiscal	25.300	0



Prefeitura Municipal de Manaíra

Secretaria de Finanças

Departamento de Contabilidade - Orçamento-Programa de 2024 - R\$ 1,00

Quadro Detalhado da Despesa Fixada por Unidade Orçamentária, Ações, Natureza e Elemento de Despesa - Q.D.D.

Classificação Institucional Funcional Programática							Dotação	%
Natureza de Despesa/Modalidade de Aplicação/Elemento de Despesa/Fonte de Recurso							Orçamentária	
20.500	Secretaria de InfraEstrutura						5.930.880	12
15	541	1010	1016	Modernização e Adquação de Aterro Sanitário			11.966	0
				Modernizar e Adquar o Aterro Santário ao Plano de Resíduos Sólidos do Município				
			3300.00	OUTRAS DESPESAS CORRENTES			1.966	0
				Aplicações Diretas			1.966	0
000791	3390.39	99	17000000	Outros Serviços de Terceiros - Pessoa Jurídica		Fiscal	583	0
001955	3390.39	99	17003110	Outros Serviços de Terceiros - Pessoa Jurídica		Fiscal	200	0
001952	3390.39	99	17003120	Outros Serviços de Terceiros - Pessoa Jurídica		Fiscal	200	0
000792	3390.93	99	17000000	Indenizações e Restituições		Fiscal	583	0
001956	3390.93	99	17003110	Indenizações e Restituições		Fiscal	200	0
001953	3390.93	99	17003120	Indenizações e Restituições		Fiscal	200	0
			4400.00	INVESTIMENTOS			10.000	0
				Aplicações Diretas			10.000	0
000096	4490.51	99	15000000	Obras e Instalações		Fiscal	3.000	0
000790	4490.51	99	17000000	Obras e Instalações		Fiscal	3.000	0
001957	4490.51	99	17003110	Obras e Instalações		Fiscal	2.000	0
001954	4490.51	99	17003120	Obras e Instalações		Fiscal	2.000	0
15	605	1010	1017	Implantação de Sistema de Abastecimento D'agua na Zona Rural			33.132	0
				Implantação de Sistema de Abastecimento D'agua na Zona Rural				
			3300.00	OUTRAS DESPESAS CORRENTES			3.132	0
				Aplicações Diretas			3.132	0
000638	3390.39	99	17000000	Outros Serviços de Terceiros - Pessoa Jurídica		Fiscal	583	0
001958	3390.39	99	17003110	Outros Serviços de Terceiros - Pessoa Jurídica		Fiscal	200	0
001961	3390.39	99	17003120	Outros Serviços de Terceiros - Pessoa Jurídica		Fiscal	200	0
000795	3390.39	99	17010000	Outros Serviços de Terceiros - Pessoa Jurídica		Fiscal	583	0
000097	3390.93	99	17000000	Indenizações e Restituições		Fiscal	583	0
001959	3390.93	99	17003110	Indenizações e Restituições		Fiscal	200	0
001962	3390.93	99	17003120	Indenizações e Restituições		Fiscal	200	0
000796	3390.93	99	17010000	Indenizações e Restituições		Fiscal	583	0
			4400.00	INVESTIMENTOS			30.000	0
				Aplicações Diretas			30.000	0
000098	4490.51	99	15000000	Obras e Instalações		Fiscal	3.000	0
000099	4490.51	99	17000000	Obras e Instalações		Fiscal	20.000	0
001960	4490.51	99	17003110	Obras e Instalações		Fiscal	2.000	0
001963	4490.51	99	17003120	Obras e Instalações		Fiscal	2.000	0
000794	4490.51	99	17010000	Obras e Instalações		Fiscal	3.000	0
15	451	1014	1018	Pavimentação de Ruas em Paralelepípedo e Asfáltica / Implantação de Meio-Fios			2.327.216	5
				Melhor Acessibilidade da população do município.				
			3300.00	OUTRAS DESPESAS CORRENTES			3.216	0
				Aplicações Diretas			3.216	0
000639	3390.39	99	17000000	Outros Serviços de Terceiros - Pessoa Jurídica		Fiscal	604	0
001967	3390.39	99	17003110	Outros Serviços de Terceiros - Pessoa Jurídica		Fiscal	200	0
001964	3390.39	99	17003120	Outros Serviços de Terceiros - Pessoa Jurídica		Fiscal	200	0
000641	3390.39	99	17010000	Outros Serviços de Terceiros - Pessoa Jurídica		Fiscal	604	0
000100	3390.93	99	17000000	Indenizações e Restituições		Fiscal	604	0
001968	3390.93	99	17003110	Indenizações e Restituições		Fiscal	200	0
001965	3390.93	99	17003120	Indenizações e Restituições		Fiscal	200	0
000640	3390.93	99	17010000	Indenizações e Restituições		Fiscal	604	0
			4400.00	INVESTIMENTOS			2.324.000	5
				Aplicações Diretas			2.324.000	5
				Obras e Instalações				



Prefeitura Municipal de Manaíra

Secretaria de Finanças

Departamento de Contabilidade - Orçamento-Programa de 2024 - R\$ 1,00

Quadro Detalhado da Despesa Fixada por Unidade Orçamentária, Ações, Natureza e Elemento de Despesa - Q.D.D.

Classificação Institucional Funcional Programática						Dotação	%
Natureza de Despesa/Modalidade de Aplicação/Elemento de Despesa/Fonte de Recurso						Orçamentária	
20.500	Secretaria de InfraEstrutura					5.930.880	12
000101	4490.51	99	15000000		Fiscal	10.000	0
000102	4490.51	99	17000000	Obras e Instalações	Fiscal	10.000	0
001971	4490.51	99	17003110	Obras e Instalações	Fiscal	29.000	0
001966	4490.51	99	17003120	Obras e Instalações	Fiscal	2.265.000	5
000103	4490.51	99	17010000	Obras e Instalações	Fiscal	10.000	0
15	543	1014	1059	Urbanização e Revitalização de Parques e Praças		18.000	0
				Urbanizar e Revitalizar Parques e Praças			
			4400.00	INVESTIMENTOS		18.000	0
				Aplicações Diretas		18.000	0
000666	4490.51	99	15000000	Obras e Instalações	Fiscal	12.000	0
000667	4490.52	99	15000000	Equipamentos e Material Permanente	Fiscal	3.000	0
000668	4490.61	99	15000000	Aquisição de Imóveis	Fiscal	3.000	0
15	451	1010	1063	Construção e/ou Ampliação do cemitério público municipal		13.166	0
				Melhorar a infra estrutura do cemitério municipal			
			3300.00	OUTRAS DESPESAS CORRENTES		1.166	0
				Aplicações Diretas		1.166	0
000773	3390.39	99	17010000	Outros Serviços de Terceiros - Pessoa Jurídica	Fiscal	583	0
000774	3390.93	99	17010000	Indenizações e Restituições	Fiscal	583	0
			4400.00	INVESTIMENTOS		12.000	0
				Aplicações Diretas		12.000	0
000771	4490.51	99	15000000	Obras e Instalações	Fiscal	6.000	0
000772	4490.51	99	17010000	Obras e Instalações	Fiscal	6.000	0
15	752	1014	1068	Implantação de Energia Solar (Operação de Crédito)		10.000	0
				Implantação de Energia Solar (Operação de Crédito)			
			3300.00	OUTRAS DESPESAS CORRENTES		2.000	0
				Aplicações Diretas		2.000	0
001474	3390.36	99	17540000	Outros Serviços de Terceiros - Pessoa Física	Fiscal	1.000	0
001473	3390.39	99	17540000	Outros Serviços de Terceiros - Pessoa Jurídica	Fiscal	500	0
001475	3390.92	99	17540000	Despesas de Exercícios Anteriores	Fiscal	500	0
			4400.00	INVESTIMENTOS		8.000	0
				Aplicações Diretas		8.000	0
001471	4490.51	99	17540000	Obras e Instalações	Fiscal	5.000	0
001472	4490.52	99	17540000	Equipamentos e Material Permanente	Fiscal	3.000	0
26	451	1010	1073	Construção de Ciclovias		5.000	0
				Promover a Construção de Ciclovias			
			4400.00	INVESTIMENTOS		5.000	0
				Aplicações Diretas		5.000	0
000258	4490.51	99	15000000	Obras e Instalações	Fiscal	5.000	0
15	122	1002	2010	Manutenção das Atividades da Secretaria de Infra-Estrutura		2.651.078	5
				Manutenção das Atividades da Secretaria de Infra-Estrutura			
			3100.00	PESSOAL E ENCARGOS SOCIAIS		1.535.163	3
				Aplicações Diretas		1.535.163	3
000107	3190.04	99	15000000	Contratação por Tempo Determinado	Fiscal	340.000	1
000108	3190.11	99	15000000	Vencimentos e Vantagens Fixas - Pessoal Civil	Fiscal	893.997	2
000109	3190.13	99	15000000	Obrigações Patronais	Fiscal	300.000	1
000809	3190.91	99	15000000	Sentenças Judiciais	Fiscal	583	0
000808	3190.92	99	15000000	Despesas de Exercícios Anteriores	Fiscal	583	0



Prefeitura Municipal de Manaíra

Secretaria de Finanças

Departamento de Contabilidade - Orçamento-Programa de 2024 - R\$ 1,00

Quadro Detalhado da Despesa Fixada por Unidade Orçamentária, Ações, Natureza e Elemento de Despesa - Q.D.D.

Classificação Institucional Funcional Programática						Dotação	%
Natureza de Despesa/Modalidade de Aplicação/Elemento de Despesa/Fonte de Recurso						Orçamentária	
20.500	Secretaria de InfraEstrutura					5.930.880	12
	3300.00	OUTRAS DESPESAS CORRENTES				1.112.915	2
		Transferências a Instituições Privadas sem Fins Lucrativos				1.166	0
000810	3350.41	99	15000000	Contribuições	Fiscal	583	0
000811	3350.43	99	15000000	Subvenções Sociais	Fiscal	583	0
		Aplicações Diretas				1.111.749	2
000812	3390.04	99	15000000	Contratação por Tempo Determinado	Fiscal	600	0
000110	3390.14	99	15000000	Diárias - Civil	Fiscal	600	0
001843	3390.30	99	15000000	Material de Consumo	Fiscal	630.000	1
000327	3390.31	99	15000000	Premiações Culturais, Artísticas, Científicas, Desportivas e Outras (6)(I)	Fiscal	1.500	0
000326	3390.32	99	15000000	Material de Distribuição Gratuita	Fiscal	1.500	0
000813	3390.33	99	15000000	Passagens e Despesas com Locomoção	Fiscal	583	0
001521	3390.34	99	15000000	Outras Despesas de Pessoal decorrentes de contratos de terceirização	Fiscal	8.000	0
000112	3390.36	99	15000000	Outros Serviços de Terceiros - Pessoa Física	Fiscal	164.000	0
000113	3390.39	99	15000000	Outros Serviços de Terceiros - Pessoa Jurídica	Fiscal	290.000	1
002148	3390.39	99	17063110	Outros Serviços de Terceiros - Pessoa Jurídica	Fiscal	13.000	0
000814	3390.91	99	15000000	Sentenças Judiciais	Fiscal	600	0
000114	3390.92	99	15000000	Despesas de Exercícios Anteriores	Fiscal	583	0
000815	3390.93	99	15000000	Indenizações e Restituições	Fiscal	583	0
002149	3390.93	99	17063110	Indenizações e Restituições	Fiscal	200	0
	4400.00	INVESTIMENTOS				3.000	0
		Aplicações Diretas				3.000	0
000817	4490.51	99	15000000	Obras e Instalações	Fiscal	1.000	0
000584	4490.52	99	15000000	Equipamentos e Material Permanente	Fiscal	2.000	0
18	541	1002	2011	Manutenção dos Serviços de Limpeza Pública		360.529	1
				Manutenção dos Serviços de Limpeza Pública			
	3300.00	OUTRAS DESPESAS CORRENTES				350.529	1
		Aplicações Diretas				350.529	1
000585	3390.04	99	15000000	Contratação por Tempo Determinado	Fiscal	1.300	0
000115	3390.30	99	15000000	Material de Consumo	Fiscal	25.000	0
000800	3390.33	99	15000000	Passagens e Despesas com Locomoção	Fiscal	583	0
001522	3390.34	99	15000000	Outras Despesas de Pessoal decorrentes de contratos de terceirização	Fiscal	600	0
000669	3390.35	99	15000000	Serviços de Consultoria	Fiscal	523	0
000116	3390.36	99	15000000	Outros Serviços de Terceiros - Pessoa Física	Fiscal	222.000	0
000117	3390.39	99	15000000	Outros Serviços de Terceiros - Pessoa Jurídica	Fiscal	100.000	0
000799	3390.92	99	15000000	Despesas de Exercícios Anteriores	Fiscal	523	0
	4400.00	INVESTIMENTOS				10.000	0
		Aplicações Diretas				10.000	0
000586	4490.52	99	15000000	Equipamentos e Material Permanente	Fiscal	10.000	0
25	752	1010	2012	Manutenção da Iluminação Pública		165.400	0
				Manutenção da Iluminação Pública			
	3300.00	OUTRAS DESPESAS CORRENTES				164.300	0
		Aplicações Diretas				164.300	0
000118	3390.30	99	15000000	Material de Consumo	Fiscal	8.000	0
000802	3390.30	99	17510000	Material de Consumo	Fiscal	500	0
001504	3390.35	99	15000000	Serviços de Consultoria	Fiscal	600	0
000803	3390.35	99	17510000	Serviços de Consultoria	Fiscal	500	0
001503	3390.36	99	15000000	Outros Serviços de Terceiros - Pessoa Física	Fiscal	600	0
000119	3390.36	99	17510000	Outros Serviços de Terceiros - Pessoa Física	Fiscal	500	0
000120	3390.39	99	15000000	Outros Serviços de Terceiros - Pessoa Jurídica	Fiscal	152.000	0
000806	3390.39	99	17510000	Outros Serviços de Terceiros - Pessoa Jurídica	Fiscal	500	0

**Prefeitura Municipal de Manaíra**

Secretaria de Finanças

Departamento de Contabilidade - Orçamento-Programa de 2024 - R\$ 1,00

Quadro Detalhado da Despesa Fixada por Unidade Orçamentária, Ações, Natureza e Elemento de Despesa - Q.D.D.

Classificação Institucional Funcional Programática							Dotação	%				
Natureza de Despesa/Modalidade de Aplicação/Elemento de Despesa/Fonte de Recurso							Orçamentária					
20.500	Secretaria de InfraEstrutura						5.930.880	12				
001505	3390.92	99	15000000	Despesas de Exercícios Anteriores		Fiscal	600	0				
000804	3390.92	99	17510000	Despesas de Exercícios Anteriores		Fiscal	500	0				
	4400.00			INVESTIMENTOS			1.100	0				
				Aplicações Diretas			1.100	0				
001506	4490.52	99	15000000	Equipamentos e Material Permanente		Fiscal	600	0				
000805	4490.52	99	17510000	Equipamentos e Material Permanente		Fiscal	500	0				
	15	451	1010	2125	Custear as Atividades do CIDE		3.000	0				
					Manter as atividades do CIDE							
	3300.00			OUTRAS DESPESAS CORRENTES			2.500	0				
				Aplicações Diretas			2.500	0				
002071	3390.30	99	17500000	Material de Consumo		Fiscal	500	0				
002072	3390.36	99	17500000	Outros Serviços de Terceiros - Pessoa Física		Fiscal	500	0				
002073	3390.39	99	17500000	Outros Serviços de Terceiros - Pessoa Jurídica		Fiscal	500	0				
002075	3390.47	99	17500000	Obrigações Tributárias e Contributivas		Fiscal	500	0				
002074	3390.92	99	17500000	Despesas de Exercícios Anteriores		Fiscal	500	0				
	4400.00			INVESTIMENTOS			500	0				
				Aplicações Diretas			500	0				
002076	4490.52	99	17500000	Equipamentos e Material Permanente		Fiscal	500	0				
	15	451	1010	2127	Custear as Atividades do Fundo Especial		196.000	0				
					Manter as Atividades do Fundo Especial							
	3300.00			OUTRAS DESPESAS CORRENTES			171.500	0				
				Aplicações Diretas			171.500	0				
002083	3390.30	99	17200000	Material de Consumo		Fiscal	101.000	0				
002088	3390.33	99	17200000	Passagens e Despesas com Locomoção		Fiscal	10.500	0				
002084	3390.36	99	17200000	Outros Serviços de Terceiros - Pessoa Física		Fiscal	21.000	0				
002085	3390.39	99	17200000	Outros Serviços de Terceiros - Pessoa Jurídica		Fiscal	18.500	0				
002096	3390.47	99	17200000	Obrigações Tributárias e Contributivas		Fiscal	10.500	0				
002086	3390.92	99	17200000	Despesas de Exercícios Anteriores		Fiscal	10.000	0				
	4400.00			INVESTIMENTOS			24.500	0				
				Aplicações Diretas			24.500	0				
002087	4490.52	99	17200000	Equipamentos e Material Permanente		Fiscal	24.500	0				
				Pessoal e Encargos Sociais	Juros e Encargos da Dívida	Outras Despesas Correntes	Investimentos	Inversões Financeiras	Amortização da Dívida	Reserva de Contingência		
Fiscal:				1.535.163		1.827.317	2.568.400				5.930.880	12
Seguridade:											0	0
Total:				1.535.163		1.827.317	2.568.400				5.930.880	12



Prefeitura Municipal de Manaíra

Secretaria de Finanças

Departamento de Contabilidade - Orçamento-Programa de 2024 - R\$ 1,00

Quadro Detalhado da Despesa Fixada por Unidade Orçamentária, Ações, Natureza e Elemento de Despesa - Q.D.D.

Classificação Institucional Funcional Programática						Dotação	%
Natureza de Despesa/Modalidade de Aplicação/Elemento de Despesa/Fonte de Recurso						Orçamentária	
20.600	Secretaria de Educação , Cultura e Turismo					18.795.974	39
28	841	0001	0007	Amortização de encargos da dívida contratada		10.900	0
				Amortização de encargos da dívida contratada			
			3200.00	JUROS E ENCARGOS DA DÍVIDA		1.300	0
				Aplicações Diretas		1.300	0
000954	3290.21	99	15001001	Juros sobre a Dívida por Contrato	Fiscal	1.300	0
			4600.00	AMORTIZAÇÃO DA DÍVIDA		9.600	0
				Aplicações Diretas		9.600	0
000121	4690.71	99	15001001	Principal da Dívida Contratual Resgatado	Fiscal	9.000	0
000955	4690.92	99	15001001	Despesas de Exercícios Anteriores	Fiscal	600	0
27	695	1010	1008	Construção, Reconstrução e Ampliação de Praças , Parques, Jardins, Canteiros e Vias		729.973	2
				Públicas			
				Melhoria de Infra Estrutura Urbana			
			3300.00	OUTRAS DESPESAS CORRENTES		2.973	0
				Aplicações Diretas		2.973	0
001764	3390.39	99	17000000	Outros Serviços de Terceiros - Pessoa Jurídica	Fiscal	523	0
001841	3390.39	99	17003110	Outros Serviços de Terceiros - Pessoa Jurídica	Fiscal	200	0
001853	3390.39	99	17003120	Outros Serviços de Terceiros - Pessoa Jurídica	Fiscal	200	0
000319	3390.39	99	17010000	Outros Serviços de Terceiros - Pessoa Jurídica	Fiscal	523	0
000078	3390.93	99	17000000	Indenizações e Restituições	Fiscal	604	0
001842	3390.93	99	17003110	Indenizações e Restituições	Fiscal	200	0
001862	3390.93	99	17003120	Indenizações e Restituições	Fiscal	200	0
000320	3390.93	99	17010000	Indenizações e Restituições	Fiscal	523	0
			4400.00	INVESTIMENTOS		727.000	2
				Aplicações Diretas		727.000	2
000079	4490.51	99	15000000	Obras e Instalações	Fiscal	3.000	0
000080	4490.51	99	17000000	Obras e Instalações	Fiscal	5.000	0
001844	4490.51	99	17003110	Obras e Instalações	Fiscal	710.000	1
001863	4490.51	99	17003120	Obras e Instalações	Fiscal	2.000	0
000321	4490.51	99	17010000	Obras e Instalações	Fiscal	7.000	0
12	361	1010	1020	Construção, Reconst.,Reforma e Ampliação de Unid.Escolares do Ens. Fundamental e Equipamentos		130.092	0
				Uma melhor qualidade de ensino a população			
			3300.00	OUTRAS DESPESAS CORRENTES		3.168	0
				Aplicações Diretas		3.168	0
000529	3390.39	99	15401030	Outros Serviços de Terceiros - Pessoa Jurídica	Fiscal	209	0
000531	3390.39	99	15411030	Outros Serviços de Terceiros - Pessoa Jurídica	Fiscal	209	0
000559	3390.39	99	15421030	Outros Serviços de Terceiros - Pessoa Jurídica	Fiscal	209	0
000561	3390.39	99	15430000	Outros Serviços de Terceiros - Pessoa Jurídica	Fiscal	209	0
000598	3390.39	99	15690000	Outros Serviços de Terceiros - Pessoa Jurídica	Fiscal	583	0
001500	3390.39	99	15710000	Outros Serviços de Terceiros - Pessoa Jurídica	Fiscal	583	0
000642	3390.93	99	15690000	Indenizações e Restituições	Fiscal	583	0
001496	3390.93	99	15710000	Indenizações e Restituições	Fiscal	583	0
			4400.00	INVESTIMENTOS		126.924	0
				Aplicações Diretas		126.924	0
000123	4490.51	99	15001001	Obras e Instalações	Fiscal	3.000	0
000528	4490.51	99	15401030	Obras e Instalações	Fiscal	25.000	0
000530	4490.51	99	15411030	Obras e Instalações	Fiscal	5.000	0
000558	4490.51	99	15421030	Obras e Instalações	Fiscal	3.000	0
000560	4490.51	99	15430000	Obras e Instalações	Fiscal	1.000	0
000124	4490.51	99	15690000	Obras e Instalações	Fiscal	32.000	0



Prefeitura Municipal de Manaíra

Secretaria de Finanças

Departamento de Contabilidade - Orçamento-Programa de 2024 - R\$ 1,00

Quadro Detalhado da Despesa Fixada por Unidade Orçamentária, Ações, Natureza e Elemento de Despesa - Q.D.D.

Classificação Institucional Funcional Programática							Dotação	%
Natureza de Despesa/Modalidade de Aplicação/Elemento de Despesa/Fonte de Recurso							Orçamentária	
20.600	Secretaria de Educação , Cultura e Turismo						18.795.974	39
001497	4490.51	99	15710000	Obras e Instalações	Fiscal	20.000	0	
000962	4490.52	99	15001001	Equipamentos e Material Permanente	Fiscal	3.000	0	
000563	4490.52	99	15401030	Equipamentos e Material Permanente	Fiscal	3.000	0	
000587	4490.52	99	15411030	Equipamentos e Material Permanente	Fiscal	10.401	0	
000588	4490.52	99	15421030	Equipamentos e Material Permanente	Fiscal	3.000	0	
000589	4490.52	99	15430000	Equipamentos e Material Permanente	Fiscal	523	0	
000961	4490.52	99	15690000	Equipamentos e Material Permanente	Fiscal	3.000	0	
001498	4490.52	99	15710000	Equipamentos e Material Permanente	Fiscal	15.000	0	
12 361 1005 1022 Aquisição de Veículos							35.353	0
Melhorar a qualidade do transporte para o alunado municipal								
3300.00 OUTRAS DESPESAS CORRENTES							2.353	0
Aplicações Diretas							2.353	0
000614	3390.39	99	15690000	Outros Serviços de Terceiros - Pessoa Jurídica	Fiscal	583	0	
000966	3390.39	99	15710000	Outros Serviços de Terceiros - Pessoa Jurídica	Fiscal	583	0	
000643	3390.93	99	15690000	Indenizações e Restituições	Fiscal	604	0	
000967	3390.93	99	15710000	Indenizações e Restituições	Fiscal	583	0	
4400.00 INVESTIMENTOS							33.000	0
Aplicações Diretas							33.000	0
000128	4490.52	99	15001001	Equipamentos e Material Permanente	Fiscal	9.000	0	
000127	4490.52	99	15690000	Equipamentos e Material Permanente	Fiscal	15.000	0	
000965	4490.52	99	15710000	Equipamentos e Material Permanente	Fiscal	9.000	0	
12 361 1005 1023 Aquisição e Desapropriação de Imóvel Para a Educação							38.000	0
Aquisição e Desapropriação de Imóvel Para a Educação								
4400.00 INVESTIMENTOS							38.000	0
Aplicações Diretas							38.000	0
000129	4490.61	99	15001001	Aquisição de Imóveis	Fiscal	3.000	0	
000615	4490.61	99	15401030	Aquisição de Imóveis	Fiscal	35.000	0	
12 365 1005 1027 Construção, Reforma e Ampliação de Unid.Escolares de Creche e Equipamentos							212.803	0
Manter a educação infantil de qualidade.								
3300.00 OUTRAS DESPESAS CORRENTES							3.278	0
Aplicações Diretas							3.278	0
000623	3390.39	99	15401030	Outros Serviços de Terceiros - Pessoa Jurídica	Fiscal	209	0	
000621	3390.39	99	15411030	Outros Serviços de Terceiros - Pessoa Jurídica	Fiscal	209	0	
000620	3390.39	99	15421030	Outros Serviços de Terceiros - Pessoa Jurídica	Fiscal	319	0	
000618	3390.39	99	15430000	Outros Serviços de Terceiros - Pessoa Jurídica	Fiscal	209	0	
000616	3390.39	99	15690000	Outros Serviços de Terceiros - Pessoa Jurídica	Fiscal	583	0	
000970	3390.39	99	15710000	Outros Serviços de Terceiros - Pessoa Jurídica	Fiscal	583	0	
000645	3390.93	99	15690000	Indenizações e Restituições	Fiscal	583	0	
000971	3390.93	99	15710000	Indenizações e Restituições	Fiscal	583	0	
4400.00 INVESTIMENTOS							209.525	0
Aplicações Diretas							209.525	0
000135	4490.51	99	15001001	Obras e Instalações	Fiscal	3.000	0	
000596	4490.51	99	15401030	Obras e Instalações	Fiscal	15.000	0	
000600	4490.51	99	15411030	Obras e Instalações	Fiscal	5.000	0	
000601	4490.51	99	15421030	Obras e Instalações	Fiscal	3.000	0	
000602	4490.51	99	15430000	Obras e Instalações	Fiscal	1.047	0	
000136	4490.51	99	15690000	Obras e Instalações	Fiscal	140.000	0	
000969	4490.51	99	15710000	Obras e Instalações	Fiscal	26.955	0	
001777	4490.52	99	15001001	Equipamentos e Material Permanente	Fiscal	2.500	0	
				Equipamentos e Material Permanente				



Prefeitura Municipal de Manaíra

Secretaria de Finanças

Departamento de Contabilidade - Orçamento-Programa de 2024 - R\$ 1,00

Quadro Detalhado da Despesa Fixada por Unidade Orçamentária, Ações, Natureza e Elemento de Despesa - Q.D.D.

Classificação Institucional Funcional Programática						Dotação	%
Natureza de Despesa/Modalidade de Aplicação/Elemento de Despesa/Fonte de Recurso						Orçamentária	
20.600	Secretaria de Educação , Cultura e Turismo					18.795.974	39
000604	4490.52	99	15401030		Fiscal	2.500	0
000607	4490.52	99	15411030	Equipamentos e Material Permanente	Fiscal	2.500	0
000608	4490.52	99	15421030	Equipamentos e Material Permanente	Fiscal	2.500	0
000617	4490.52	99	15430000	Equipamentos e Material Permanente	Fiscal	523	0
001778	4490.52	99	15690000	Equipamentos e Material Permanente	Fiscal	2.500	0
001779	4490.52	99	15710000	Equipamentos e Material Permanente	Fiscal	2.500	0
12	365	1005	1028	Construção, Reconst.,Reforma e Ampliação de Unid.Escolares de Pré-Escola e Equipamentos		74.634	0
			3300.00	OUTRAS DESPESAS CORRENTES		3.587	0
				Aplicações Diretas		3.587	0
001770	3390.39	99	15411030	Outros Serviços de Terceiros - Pessoa Jurídica	Fiscal	523	0
001773	3390.39	99	15421030	Outros Serviços de Terceiros - Pessoa Jurídica	Fiscal	523	0
001776	3390.39	99	15430000	Outros Serviços de Terceiros - Pessoa Jurídica	Fiscal	209	0
000976	3390.39	99	15690000	Outros Serviços de Terceiros - Pessoa Jurídica	Fiscal	583	0
000974	3390.39	99	15710000	Outros Serviços de Terceiros - Pessoa Jurídica	Fiscal	583	0
000977	3390.93	99	15690000	Indenizações e Restituições	Fiscal	583	0
000975	3390.93	99	15710000	Indenizações e Restituições	Fiscal	583	0
			4400.00	INVESTIMENTOS		71.047	0
				Aplicações Diretas		71.047	0
000137	4490.51	99	15001001	Obras e Instalações	Fiscal	30.000	0
001766	4490.51	99	15401030	Obras e Instalações	Fiscal	5.000	0
001768	4490.51	99	15411030	Obras e Instalações	Fiscal	5.000	0
001771	4490.51	99	15421030	Obras e Instalações	Fiscal	2.000	0
001774	4490.51	99	15430000	Obras e Instalações	Fiscal	1.047	0
000597	4490.51	99	15690000	Obras e Instalações	Fiscal	5.000	0
000973	4490.51	99	15710000	Obras e Instalações	Fiscal	6.000	0
001825	4490.52	99	15001001	Equipamentos e Material Permanente	Fiscal	3.000	0
001767	4490.52	99	15401030	Equipamentos e Material Permanente	Fiscal	2.500	0
001769	4490.52	99	15411030	Equipamentos e Material Permanente	Fiscal	2.500	0
001772	4490.52	99	15421030	Equipamentos e Material Permanente	Fiscal	1.500	0
001775	4490.52	99	15430000	Equipamentos e Material Permanente	Fiscal	2.500	0
001784	4490.52	99	15690000	Equipamentos e Material Permanente	Fiscal	2.500	0
001783	4490.52	99	15710000	Equipamentos e Material Permanente	Fiscal	2.500	0
13	392	1012	1030	Aquisição de Equipamentos para as Atividades Culturais		3.500	0
			4400.00	INVESTIMENTOS		3.500	0
				Aplicações Diretas		3.500	0
000140	4490.52	99	15000000	Equipamentos e Material Permanente	Fiscal	3.500	0
12	361	1011	1031	Construção, Ampliação e Reforma de Quadra Escolar		845.192	2
			3300.00	OUTRAS DESPESAS CORRENTES		4.110	0
				Aplicações Diretas		4.110	0
001786	3390.39	99	15401030	Outros Serviços de Terceiros - Pessoa Jurídica	Fiscal	523	0
001787	3390.39	99	15411030	Outros Serviços de Terceiros - Pessoa Jurídica	Fiscal	523	0
001788	3390.39	99	15421030	Outros Serviços de Terceiros - Pessoa Jurídica	Fiscal	523	0
001789	3390.39	99	15430000	Outros Serviços de Terceiros - Pessoa Jurídica	Fiscal	209	0
000605	3390.39	99	15690000	Outros Serviços de Terceiros - Pessoa Jurídica	Fiscal	583	0
000980	3390.39	99	15710000	Outros Serviços de Terceiros - Pessoa Jurídica	Fiscal	583	0
				Indenizações e Restituições			0



Prefeitura Municipal de Manaíra

Secretaria de Finanças

Departamento de Contabilidade - Orçamento-Programa de 2024 - R\$ 1,00

Quadro Detalhado da Despesa Fixada por Unidade Orçamentária, Ações, Natureza e Elemento de Despesa - Q.D.D.

Classificação Institucional Funcional Programática						Dotação	%
Natureza de Despesa/Modalidade de Aplicação/Elemento de Despesa/Fonte de Recurso						Orçamentária	
20.600	Secretaria de Educação , Cultura e Turismo					18.795.974	39
000649	3390.93	99	15690000		Fiscal	583	
000981	3390.93	99	15710000	Indenizações e Restituições	Fiscal	583	0
4400.00	INVESTIMENTOS					841.082	2
	Aplicações Diretas					841.082	2
000142	4490.51	99	15001001	Obras e Instalações	Fiscal	3.000	0
000624	4490.51	99	15401030	Obras e Instalações	Fiscal	26.000	0
000629	4490.51	99	15411030	Obras e Instalações	Fiscal	5.000	0
000631	4490.51	99	15421030	Obras e Instalações	Fiscal	2.000	0
000632	4490.51	99	15430000	Obras e Instalações	Fiscal	5.000	0
000143	4490.51	99	15690000	Obras e Instalações	Fiscal	794.082	2
000979	4490.51	99	15710000	Obras e Instalações	Fiscal	6.000	0
27 812 1011 1033	Infraestrutura Esportiva					37.200	0
	Infraestrutura Esportiva						
3300.00	OUTRAS DESPESAS CORRENTES					1.200	0
	Aplicações Diretas					1.200	0
000650	3390.39	99	17000000	Outros Serviços de Terceiros - Pessoa Jurídica	Fiscal	200	0
000988	3390.39	99	17010000	Outros Serviços de Terceiros - Pessoa Jurídica	Fiscal	200	0
002142	3390.39	99	17063110	Outros Serviços de Terceiros - Pessoa Jurídica	Fiscal	200	0
000150	3390.93	99	17000000	Indenizações e Restituições	Fiscal	200	0
000989	3390.93	99	17010000	Indenizações e Restituições	Fiscal	200	0
002143	3390.93	99	17063110	Indenizações e Restituições	Fiscal	200	0
4400.00	INVESTIMENTOS					36.000	0
	Aplicações Diretas					36.000	0
000151	4490.51	99	15000000	Obras e Instalações	Fiscal	1.000	0
000152	4490.51	99	17000000	Obras e Instalações	Fiscal	3.000	0
000987	4490.51	99	17010000	Obras e Instalações	Fiscal	2.000	0
002144	4490.51	99	17063110	Obras e Instalações	Fiscal	25.000	0
001826	4490.52	99	15000000	Equipamentos e Material Permanente	Fiscal	2.000	0
000525	4490.52	99	17000000	Equipamentos e Material Permanente	Fiscal	2.000	0
000526	4490.52	99	17010000	Equipamentos e Material Permanente	Fiscal	1.000	0
12 361 1005 1053	Ampliação da Escola da Vila da Travessia c/ a Construção de uma Quadra.					59.776	0
	Melhorar a Educação Municipal						
3300.00	OUTRAS DESPESAS CORRENTES					2.776	0
	Aplicações Diretas					2.776	0
000644	3390.39	99	15401030	Outros Serviços de Terceiros - Pessoa Jurídica	Fiscal	209	0
000674	3390.39	99	15411030	Outros Serviços de Terceiros - Pessoa Jurídica	Fiscal	209	0
000658	3390.39	99	15421030	Outros Serviços de Terceiros - Pessoa Jurídica	Fiscal	209	0
000659	3390.39	99	15430000	Outros Serviços de Terceiros - Pessoa Jurídica	Fiscal	209	0
000653	3390.39	99	15690000	Outros Serviços de Terceiros - Pessoa Jurídica	Fiscal	604	0
000677	3390.39	99	15710000	Outros Serviços de Terceiros - Pessoa Jurídica	Fiscal	209	0
000652	3390.93	99	15690000	Indenizações e Restituições	Fiscal	604	0
001791	3390.93	99	15710000	Indenizações e Restituições	Fiscal	523	0
4400.00	INVESTIMENTOS					57.000	0
	Aplicações Diretas					57.000	0
000592	4490.51	99	15001001	Obras e Instalações	Fiscal	5.000	0
000591	4490.51	99	15401030	Obras e Instalações	Fiscal	13.000	0
000646	4490.51	99	15411030	Obras e Instalações	Fiscal	2.500	0
000647	4490.51	99	15421030	Obras e Instalações	Fiscal	2.500	0
000648	4490.51	99	15430000	Obras e Instalações	Fiscal	2.500	0
000590	4490.51	99	15690000	Obras e Instalações	Fiscal	24.000	0
				Obras e Instalações			0



Prefeitura Municipal de Manaíra

Secretaria de Finanças

Departamento de Contabilidade - Orçamento-Programa de 2024 - R\$ 1,00

Quadro Detalhado da Despesa Fixada por Unidade Orçamentária, Ações, Natureza e Elemento de Despesa - Q.D.D.

Classificação Institucional Funcional Programática						Dotação	%
Natureza de Despesa/Modalidade de Aplicação/Elemento de Despesa/Fonte de Recurso						Orçamentária	
20.600	Secretaria de Educação , Cultura e Turismo					18.795.974	39
000676	4490.51	99	15710000		Fiscal	2.500	
000593	4490.61	99	15001001	Aquisição de Imóveis	Fiscal	2.500	0
000651	4490.61	99	15401030	Aquisição de Imóveis	Fiscal	2.500	0
12	361	1005	1064	Mobiliário e Equipamentos- PAR		31.023	0
				Equipar a Educação Municipal			
			3300.00	OUTRAS DESPESAS CORRENTES		1.023	0
				Aplicações Diretas		1.023	0
000985	3390.39	99	15690000	Outros Serviços de Terceiros - Pessoa Jurídica	Fiscal	500	0
000499	3390.93	99	15690000	Indenizações e Restituições	Fiscal	523	0
			4400.00	INVESTIMENTOS		30.000	0
				Aplicações Diretas		30.000	0
000983	4490.52	99	15690000	Equipamentos e Material Permanente	Fiscal	30.000	0
27	695	1011	1069	Construção de Praça de Eventos		36.166	0
				Construção de Praça de Eventos			
			3300.00	OUTRAS DESPESAS CORRENTES		1.166	0
				Aplicações Diretas		1.166	0
001491	3390.39	99	17000000	Outros Serviços de Terceiros - Pessoa Jurídica	Fiscal	583	0
001492	3390.93	99	17000000	Indenizações e Restituições	Fiscal	583	0
			4400.00	INVESTIMENTOS		35.000	0
				Aplicações Diretas		35.000	0
001494	4490.51	99	15000000	Obras e Instalações	Fiscal	5.000	0
001493	4490.51	99	17000000	Obras e Instalações	Fiscal	30.000	0
12	365	1005	1071	Construção e Implantação de Teatro Infantil e Espaço Recreativo em Creche e Equipamentos		25.210	0
				Desenvolvimento Cultural e de Lazer em Creche Municipal.			
			3300.00	OUTRAS DESPESAS CORRENTES		1.210	0
				Aplicações Diretas		1.210	0
000686	3390.39	99	15401030	Outros Serviços de Terceiros - Pessoa Jurídica	Fiscal	209	0
000685	3390.39	99	15411030	Outros Serviços de Terceiros - Pessoa Jurídica	Fiscal	209	0
001602	3390.39	99	15421030	Outros Serviços de Terceiros - Pessoa Jurídica	Fiscal	583	0
000681	3390.39	99	15430000	Outros Serviços de Terceiros - Pessoa Jurídica	Fiscal	209	0
			4400.00	INVESTIMENTOS		24.000	0
				Aplicações Diretas		24.000	0
001793	4490.51	99	15001001	Obras e Instalações	Fiscal	2.500	0
000679	4490.51	99	15401030	Obras e Instalações	Fiscal	2.500	0
001792	4490.51	99	15411030	Obras e Instalações	Fiscal	2.500	0
001604	4490.51	99	15421030	Obras e Instalações	Fiscal	2.000	0
000680	4490.51	99	15430000	Obras e Instalações	Fiscal	2.500	0
001794	4490.52	99	15001001	Equipamentos e Material Permanente	Fiscal	2.500	0
000688	4490.52	99	15401030	Equipamentos e Material Permanente	Fiscal	2.500	0
000699	4490.52	99	15411030	Equipamentos e Material Permanente	Fiscal	2.500	0
001606	4490.52	99	15421030	Equipamentos e Material Permanente	Fiscal	2.000	0
000712	4490.52	99	15430000	Equipamentos e Material Permanente	Fiscal	2.500	0
12	306	1005	2013	Alimentação Escolar - Ensino Fundamental		197.670	0
				Alimentação Escolar - Ensino Fundamental			
			3300.00	OUTRAS DESPESAS CORRENTES		197.670	0
				Aplicações Diretas		197.670	0
000990	3390.30	99	15000000	Material de Consumo	Fiscal	86.000	0
				Material de Consumo			0



Prefeitura Municipal de Manaíra

Secretaria de Finanças

Departamento de Contabilidade - Orçamento-Programa de 2024 - R\$ 1,00

Quadro Detalhado da Despesa Fixada por Unidade Orçamentária, Ações, Natureza e Elemento de Despesa - Q.D.D.

Classificação Institucional Funcional Programática						Dotação	%
Natureza de Despesa/Modalidade de Aplicação/Elemento de Despesa/Fonte de Recurso						Orçamentária	
20.600	Secretaria de Educação , Cultura e Turismo					18.795.974	39
000153	3390.30	99	15520000		Fiscal	111.670	
	12	306	1005	2014 Alimentação Escolar - Pré-Escola		64.000	0
				Alimentação Escolar - Pré-Escola			
				3300.00 OUTRAS DESPESAS CORRENTES		64.000	0
				Aplicações Diretas		64.000	0
000991	3390.30	99	15000000	Material de Consumo	Fiscal	24.000	0
000154	3390.30	99	15520000	Material de Consumo	Fiscal	40.000	0
	12	306	1005	2015 Alimentação Escolar - Creche		104.000	0
				Alimentação Escolar - Creche			
				3300.00 OUTRAS DESPESAS CORRENTES		104.000	0
				Aplicações Diretas		104.000	0
000992	3390.30	99	15000000	Material de Consumo	Fiscal	50.000	0
000155	3390.30	99	15520000	Material de Consumo	Fiscal	54.000	0
	12	361	1005	2016 Manutenção de Atividades do Programa Salário Educação		175.000	0
				Manutenção de Atividades do Programa Salário Educação			
				3300.00 OUTRAS DESPESAS CORRENTES		172.000	0
				Aplicações Diretas		172.000	0
000157	3390.30	99	15500000	Material de Consumo	Fiscal	160.000	0
000158	3390.36	99	15500000	Outros Serviços de Terceiros - Pessoa Física	Fiscal	6.000	0
000159	3390.39	99	15500000	Outros Serviços de Terceiros - Pessoa Jurídica	Fiscal	1.000	0
000993	3390.92	99	15500000	Despesas de Exercícios Anteriores	Fiscal	5.000	0
				4400.00 INVESTIMENTOS		3.000	0
				Aplicações Diretas		3.000	0
000160	4490.52	99	15500000	Equipamentos e Material Permanente	Fiscal	3.000	0
	12	361	1005	2017 Programa Dinheiro Direto na Escola - PDDE		7.700	0
				Programa Dinheiro Direto na Escola - PDDE			
				3300.00 OUTRAS DESPESAS CORRENTES		7.200	0
				Aplicações Diretas		7.200	0
000161	3390.30	99	15510000	Material de Consumo	Fiscal	5.863	0
000162	3390.36	99	15510000	Outros Serviços de Terceiros - Pessoa Física	Fiscal	837	0
000163	3390.39	99	15510000	Outros Serviços de Terceiros - Pessoa Jurídica	Fiscal	500	0
				4400.00 INVESTIMENTOS		500	0
				Aplicações Diretas		500	0
000164	4490.52	99	15510000	Equipamentos e Material Permanente	Fiscal	500	0
	12	361	1005	2018 Programa Nacional de Transporte Escolar - PNATE		81.000	0
				Programa Nacional de Transporte Escolar - PNATE			
				3100.00 PESSOAL E ENCARGOS SOCIAIS		2.000	0
				Aplicações Diretas		2.000	0
001002	3190.13	99	15530000	Obrigações Patronais	Fiscal	2.000	0
				3300.00 OUTRAS DESPESAS CORRENTES		78.500	0
				Aplicações Diretas		78.500	0
001003	3390.04	99	15530000	Contratação por Tempo Determinado	Fiscal	600	0
001214	3390.30	99	15530000	Material de Consumo	Fiscal	39.317	0
001215	3390.36	99	15530000	Outros Serviços de Terceiros - Pessoa Física	Fiscal	20.000	0
001216	3390.39	99	15530000	Outros Serviços de Terceiros - Pessoa Jurídica	Fiscal	18.000	0
001213	3390.92	99	15530000	Despesas de Exercícios Anteriores	Fiscal	583	0
				4400.00 INVESTIMENTOS		500	0



Classificação Institucional Funcional Programática						Dotação	
Natureza de Despesa/Modalidade de Aplicação/Elemento de Despesa/Fonte de Recurso						Orçamentária	%
20.600	Secretaria de Educação , Cultura e Turismo					18.795.974	39
			Aplicações Diretas			500	0
000519	4490.52	99	15530000 Equipamentos e Material Permanente		Fiscal	500	0
12	361	1005	2020 Manutenção de Outros Programas do FNDE			12.692	0
			Manutenção de Outros Programas do FNDE				
			3100.00 PESSOAL E ENCARGOS SOCIAIS			3.660	0
			Aplicações Diretas			3.660	0
000174	3190.04	99	15690000 Contratação por Tempo Determinado		Fiscal	1.500	0
000175	3190.11	99	15690000 Vencimentos e Vantagens Fixas - Pessoal Civil		Fiscal	1.500	0
000176	3190.13	99	15690000 Obrigações Patronais		Fiscal	660	0
			3300.00 OUTRAS DESPESAS CORRENTES			7.949	0
			Aplicações Diretas			7.949	0
001007	3390.04	99	15690000 Contratação por Tempo Determinado		Fiscal	583	0
000177	3390.30	99	15690000 Material de Consumo		Fiscal	2.500	0
000178	3390.32	99	15690000 Material de Distribuição Gratuita		Fiscal	1.000	0
001008	3390.33	99	15690000 Passagens e Despesas com Locomoção		Fiscal	583	0
001524	3390.34	99	15690000 Outras Despesas de Pessoal decorrentes de contratos de terceirização		Fiscal	500	0
001009	3390.35	99	15690000 Serviços de Consultoria		Fiscal	500	0
000179	3390.36	99	15690000 Outros Serviços de Terceiros - Pessoa Física		Fiscal	700	0
000180	3390.39	99	15690000 Outros Serviços de Terceiros - Pessoa Jurídica		Fiscal	1.000	0
001010	3390.92	99	15690000 Despesas de Exercícios Anteriores		Fiscal	583	0
			4400.00 INVESTIMENTOS			1.083	0
			Aplicações Diretas			1.083	0
000181	4490.52	99	15690000 Equipamentos e Material Permanente		Fiscal	500	0
001012	4490.92	99	15690000 Despesas de Exercícios Anteriores		Fiscal	583	0
12	361	1005	2021 Manutenção de Transporte Escolar			195.549	0
			Manter um transporte de qualidade e eficiência no município				
			3100.00 PESSOAL E ENCARGOS SOCIAIS			2.000	0
			Aplicações Diretas			2.000	0
001024	3190.13	99	15001001 Obrigações Patronais		Fiscal	2.000	0
			3300.00 OUTRAS DESPESAS CORRENTES			192.349	0
			Aplicações Diretas			192.349	0
001528	3390.04	99	15001001 Contratação por Tempo Determinado		Fiscal	500	0
001525	3390.04	99	15710000 Contratação por Tempo Determinado		Fiscal	600	0
000182	3390.30	99	15001001 Material de Consumo		Fiscal	3.500	0
001025	3390.30	99	15710000 Material de Consumo		Fiscal	60.000	0
001023	3390.33	99	15001001 Passagens e Despesas com Locomoção		Fiscal	583	0
001527	3390.34	99	15001001 Outras Despesas de Pessoal decorrentes de contratos de terceirização		Fiscal	1.283	0
001526	3390.34	99	15710000 Outras Despesas de Pessoal decorrentes de contratos de terceirização		Fiscal	600	0
000183	3390.36	99	15001001 Outros Serviços de Terceiros - Pessoa Física		Fiscal	2.500	0
001026	3390.36	99	15710000 Outros Serviços de Terceiros - Pessoa Física		Fiscal	30.000	0
000184	3390.39	99	15001001 Outros Serviços de Terceiros - Pessoa Jurídica		Fiscal	44.000	0
001027	3390.39	99	15710000 Outros Serviços de Terceiros - Pessoa Jurídica		Fiscal	47.000	0
001021	3390.92	99	15001001 Despesas de Exercícios Anteriores		Fiscal	600	0
001028	3390.92	99	15710000 Despesas de Exercícios Anteriores		Fiscal	583	0
001029	3390.93	99	15710000 Indenizações e Restituições		Fiscal	600	0
			4400.00 INVESTIMENTOS			1.200	0
			Aplicações Diretas			1.200	0
001022	4490.52	99	15001001 Equipamentos e Material Permanente		Fiscal	600	0
001030	4490.52	99	15710000 Equipamentos e Material Permanente		Fiscal	600	0



Prefeitura Municipal de Manaíra

Secretaria de Finanças

Departamento de Contabilidade - Orçamento-Programa de 2024 - R\$ 1,00

Quadro Detalhado da Despesa Fixada por Unidade Orçamentária, Ações, Natureza e Elemento de Despesa - Q.D.D.

Classificação Institucional Funcional Programática						Dotação	
Natureza de Despesa/Modalidade de Aplicação/Elemento de Despesa/Fonte de Recurso						Orçamentária	%
20.600	Secretaria de Educação , Cultura e Turismo					18.795.974	39
12	361	1005	2022	Manutenção do FUNDEB Ensino Fundamental - MAGISTÉRIO 70%		7.122.448	15
				Visando o reforço escolar e o pagamento de ate 40 horas aulas			
			3100.00	PESSOAL E ENCARGOS SOCIAIS		7.122.448	15
				Aplicações Diretas		7.122.448	15
000185	3190.04	99	15401070	Contratação por Tempo Determinado	Fiscal	413.000	1
001072	3190.04	99	15411070	Contratação por Tempo Determinado	Fiscal	31.000	0
000722	3190.04	99	15421070	Contratação por Tempo Determinado	Fiscal	1.500	0
000186	3190.11	99	15401070	Vencimentos e Vantagens Fixas - Pessoal Civil	Fiscal	4.315.868	9
001071	3190.11	99	15411070	Vencimentos e Vantagens Fixas - Pessoal Civil	Fiscal	515.631	1
000747	3190.11	99	15421070	Vencimentos e Vantagens Fixas - Pessoal Civil	Fiscal	36.500	0
000187	3190.13	99	15401070	Obrigações Patronais	Fiscal	1.631.000	3
001073	3190.13	99	15411070	Obrigações Patronais	Fiscal	175.600	0
000755	3190.13	99	15421070	Obrigações Patronais	Fiscal	660	0
001070	3190.92	99	15401070	Despesas de Exercícios Anteriores	Fiscal	583	0
001074	3190.92	99	15411070	Despesas de Exercícios Anteriores	Fiscal	583	0
000761	3190.92	99	15421070	Despesas de Exercícios Anteriores	Fiscal	523	0
12	361	1005	2023	Manutenção do FUNDEB Ensino Fundamental - Outras Despesas 30%		2.696.956	6
				Manutenção do FUNDEB Ensino Fundamental - Outras Despesas 30%			
			3100.00	PESSOAL E ENCARGOS SOCIAIS		684.304	1
				Aplicações Diretas		684.304	1
000188	3190.04	99	15401030	Contratação por Tempo Determinado	Fiscal	200.000	0
001110	3190.04	99	15411030	Contratação por Tempo Determinado	Fiscal	1.500	0
000775	3190.04	99	15421030	Contratação por Tempo Determinado	Fiscal	1.500	0
000189	3190.11	99	15401030	Vencimentos e Vantagens Fixas - Pessoal Civil	Fiscal	334.300	1
001111	3190.11	99	15411030	Vencimentos e Vantagens Fixas - Pessoal Civil	Fiscal	11.500	0
000788	3190.11	99	15421030	Vencimentos e Vantagens Fixas - Pessoal Civil	Fiscal	1.500	0
000190	3190.13	99	15401030	Obrigações Patronais	Fiscal	117.546	0
001112	3190.13	99	15411030	Obrigações Patronais	Fiscal	660	0
000789	3190.13	99	15421030	Obrigações Patronais	Fiscal	660	0
001094	3190.16	99	15401030	Outras Despesas Variáveis - Pessoal Civil	Fiscal	3.000	0
000816	3190.16	99	15411030	Outras Despesas Variáveis - Pessoal Civil	Fiscal	523	0
000797	3190.16	99	15421030	Outras Despesas Variáveis - Pessoal Civil	Fiscal	523	0
001095	3190.91	99	15401030	Sentenças Judiciais	Fiscal	6.000	0
000818	3190.91	99	15411030	Sentenças Judiciais	Fiscal	523	0
000807	3190.91	99	15421030	Sentenças Judiciais	Fiscal	523	0
001096	3190.92	99	15401030	Despesas de Exercícios Anteriores	Fiscal	3.000	0
000835	3190.92	99	15411030	Despesas de Exercícios Anteriores	Fiscal	523	0
000842	3190.92	99	15421030	Despesas de Exercícios Anteriores	Fiscal	523	0
			3300.00	OUTRAS DESPESAS CORRENTES		1.934.827	4
				Aplicações Diretas		1.934.827	4
001097	3390.04	99	15401030	Contratação por Tempo Determinado	Fiscal	10.000	0
000852	3390.04	99	15411030	Contratação por Tempo Determinado	Fiscal	523	0
000864	3390.04	99	15421030	Contratação por Tempo Determinado	Fiscal	523	0
000850	3390.04	99	15430000	Contratação por Tempo Determinado	Fiscal	209	0
001098	3390.14	99	15401030	Diárias - Civil	Fiscal	6.000	0
000873	3390.14	99	15411030	Diárias - Civil	Fiscal	523	0
000880	3390.14	99	15421030	Diárias - Civil	Fiscal	523	0
000884	3390.14	99	15430000	Diárias - Civil	Fiscal	209	0
000191	3390.30	99	15401030	Material de Consumo	Fiscal	1.180.000	2
001113	3390.30	99	15411030	Material de Consumo	Fiscal	120.000	0
				Material de Consumo			0



Prefeitura Municipal de Manaíra

Secretaria de Finanças

Departamento de Contabilidade - Orçamento-Programa de 2024 - R\$ 1,00

Quadro Detalhado da Despesa Fixada por Unidade Orçamentária, Ações, Natureza e Elemento de Despesa - Q.D.D.

Classificação Institucional Funcional Programática				Esfera	Dotação Orçamentária	%
Natureza de Despesa/Modalidade de Aplicação/Elemento de Despesa/Fonte de Recurso						
20.600	Secretaria de Educação , Cultura e Turismo				18.795.974	39
000888	3390.30	99	15421030	Fiscal	523	
000890	3390.30	99	15430000 Material de Consumo	Fiscal	41.300	0
001099	3390.31	99	15401030 Premiações Culturais, Artísticas, Científicas, Desportivas e Outras (6)(I)	Fiscal	5.000	0
000891	3390.31	99	15411030 Premiações Culturais, Artísticas, Científicas, Desportivas e Outras (6)(I)	Fiscal	523	0
000892	3390.31	99	15421030 Premiações Culturais, Artísticas, Científicas, Desportivas e Outras (6)(I)	Fiscal	523	0
000893	3390.31	99	15430000 Premiações Culturais, Artísticas, Científicas, Desportivas e Outras (6)(I)	Fiscal	209	0
001101	3390.32	99	15401030 Material de Distribuição Gratuita	Fiscal	15.000	0
000894	3390.32	99	15411030 Material de Distribuição Gratuita	Fiscal	523	0
000895	3390.32	99	15421030 Material de Distribuição Gratuita	Fiscal	523	0
000900	3390.32	99	15430000 Material de Distribuição Gratuita	Fiscal	209	0
001100	3390.33	99	15401030 Passagens e Despesas com Locomoção	Fiscal	8.000	0
000901	3390.33	99	15411030 Passagens e Despesas com Locomoção	Fiscal	523	0
000911	3390.33	99	15421030 Passagens e Despesas com Locomoção	Fiscal	523	0
000912	3390.33	99	15430000 Passagens e Despesas com Locomoção	Fiscal	209	0
001530	3390.34	99	15401030 Outras Despesas de Pessoal decorrentes de contratos de terceirização	Fiscal	13.000	0
000918	3390.34	99	15411030 Outras Despesas de Pessoal decorrentes de contratos de terceirização	Fiscal	523	0
000919	3390.34	99	15421030 Outras Despesas de Pessoal decorrentes de contratos de terceirização	Fiscal	523	0
000928	3390.34	99	15430000 Outras Despesas de Pessoal decorrentes de contratos de terceirização	Fiscal	209	0
001107	3390.35	99	15401030 Serviços de Consultoria	Fiscal	7.000	0
000938	3390.35	99	15411030 Serviços de Consultoria	Fiscal	523	0
000943	3390.35	99	15421030 Serviços de Consultoria	Fiscal	523	0
000953	3390.35	99	15430000 Serviços de Consultoria	Fiscal	10.209	0
000192	3390.36	99	15401030 Outros Serviços de Terceiros - Pessoa Física	Fiscal	123.675	0
001114	3390.36	99	15411030 Outros Serviços de Terceiros - Pessoa Física	Fiscal	65.000	0
000956	3390.36	99	15421030 Outros Serviços de Terceiros - Pessoa Física	Fiscal	523	0
000957	3390.36	99	15430000 Outros Serviços de Terceiros - Pessoa Física	Fiscal	10.209	0
000193	3390.39	99	15401030 Outros Serviços de Terceiros - Pessoa Jurídica	Fiscal	200.000	0
001115	3390.39	99	15411030 Outros Serviços de Terceiros - Pessoa Jurídica	Fiscal	70.000	0
000958	3390.39	99	15421030 Outros Serviços de Terceiros - Pessoa Jurídica	Fiscal	523	0
000959	3390.39	99	15430000 Outros Serviços de Terceiros - Pessoa Jurídica	Fiscal	10.209	0
001106	3390.47	99	15401030 Obrigações Tributárias e Contributivas	Fiscal	5.000	0
000963	3390.47	99	15411030 Obrigações Tributárias e Contributivas	Fiscal	523	0
000964	3390.47	99	15421030 Obrigações Tributárias e Contributivas	Fiscal	523	0
000968	3390.47	99	15430000 Obrigações Tributárias e Contributivas	Fiscal	209	0
001105	3390.91	99	15401030 Sentenças Judiciais	Fiscal	9.000	0
000982	3390.91	99	15411030 Sentenças Judiciais	Fiscal	523	0
000978	3390.91	99	15421030 Sentenças Judiciais	Fiscal	523	0
000972	3390.91	99	15430000 Sentenças Judiciais	Fiscal	209	0
000194	3390.92	99	15401030 Despesas de Exercícios Anteriores	Fiscal	8.000	0
001116	3390.92	99	15411030 Despesas de Exercícios Anteriores	Fiscal	583	0
000984	3390.92	99	15421030 Despesas de Exercícios Anteriores	Fiscal	523	0
000986	3390.92	99	15430000 Despesas de Exercícios Anteriores	Fiscal	209	0
001104	3390.93	99	15401030 Indenizações e Restituições	Fiscal	3.000	0
000994	3390.93	99	15411030 Indenizações e Restituições	Fiscal	523	0
000995	3390.93	99	15421030 Indenizações e Restituições	Fiscal	523	0
000996	3390.93	99	15430000 Indenizações e Restituições	Fiscal	209	0
4400.00	INVESTIMENTOS				77.825	0
	Aplicações Diretas				77.825	0
001102	4490.51	99	15401030 Obras e Instalações	Fiscal	25.000	0
000997	4490.51	99	15411030 Obras e Instalações	Fiscal	1.000	0



Prefeitura Municipal de Manaíra

Secretaria de Finanças

Departamento de Contabilidade - Orçamento-Programa de 2024 - R\$ 1,00

Quadro Detalhado da Despesa Fixada por Unidade Orçamentária, Ações, Natureza e Elemento de Despesa - Q.D.D.

Classificação Institucional Funcional Programática							Dotação	
Natureza de Despesa/Modalidade de Aplicação/Elemento de Despesa/Fonte de Recurso							Orçamentária	%
20.600	Secretaria de Educação , Cultura e Turismo						18.795.974	39
000998	4490.51	99	15421030	Obras e Instalações	Fiscal	1.000	0	
000999	4490.51	99	15430000	Obras e Instalações	Fiscal	1.047	0	
000195	4490.52	99	15401030	Equipamentos e Material Permanente	Fiscal	34.000	0	
001117	4490.52	99	15411030	Equipamentos e Material Permanente	Fiscal	10.000	0	
001001	4490.52	99	15421030	Equipamentos e Material Permanente	Fiscal	1.000	0	
001000	4490.52	99	15430000	Equipamentos e Material Permanente	Fiscal	523	0	
001103	4490.92	99	15401030	Despesas de Exercícios Anteriores	Fiscal	3.000	0	
001005	4490.92	99	15411030	Despesas de Exercícios Anteriores	Fiscal	523	0	
001004	4490.92	99	15421030	Despesas de Exercícios Anteriores	Fiscal	523	0	
001006	4490.92	99	15430000	Despesas de Exercícios Anteriores	Fiscal	209	0	
12 361 1005 2024 Manutenção das Atividades do Ensino Fundamental - MDE						2.387.348	5	
Manutenção das Atividades do Ensino Fundamental - MDE								
3100.00 PESSOAL E ENCARGOS SOCIAIS						745.583	2	
Aplicações Diretas						745.583	2	
000196	3190.04	99	15001001	Contratação por Tempo Determinado	Fiscal	250.000	1	
000197	3190.11	99	15001001	Vencimentos e Vantagens Fixas - Pessoal Civil	Fiscal	350.000	1	
000198	3190.13	99	15001001	Obrigações Patronais	Fiscal	132.000	0	
001177	3190.16	99	15001001	Outras Despesas Variáveis - Pessoal Civil	Fiscal	3.000	0	
001178	3190.91	99	15001001	Sentenças Judiciais	Fiscal	10.000	0	
001176	3190.92	99	15001001	Despesas de Exercícios Anteriores	Fiscal	583	0	
3300.00 OUTRAS DESPESAS CORRENTES						1.289.165	3	
Aplicações Diretas						1.289.165	3	
001179	3390.04	99	15001001	Contratação por Tempo Determinado	Fiscal	14.000	0	
000199	3390.14	99	15001001	Diárias - Civil	Fiscal	5.000	0	
000200	3390.18	99	15001001	Auxílio Financeiro a Estudantes	Fiscal	13.000	0	
000201	3390.30	99	15001001	Material de Consumo	Fiscal	440.000	1	
000202	3390.31	99	15001001	Premiações Culturais, Artísticas, Científicas, Desportivas e Outras (6)(I)	Fiscal	9.000	0	
000203	3390.32	99	15001001	Material de Distribuição Gratuita	Fiscal	20.000	0	
001837	3390.33	99	15001001	Passagens e Despesas com Locomoção	Fiscal	1.000	0	
001531	3390.34	99	15001001	Outras Despesas de Pessoal decorrentes de contratos de terceirização	Fiscal	8.000	0	
001183	3390.35	99	15001001	Serviços de Consultoria	Fiscal	15.000	0	
000204	3390.36	99	15001001	Outros Serviços de Terceiros - Pessoa Física	Fiscal	189.165	0	
000205	3390.39	99	15001001	Outros Serviços de Terceiros - Pessoa Jurídica	Fiscal	548.000	1	
001180	3390.47	99	15001001	Obrigações Tributárias e Contributivas	Fiscal	6.000	0	
000206	3390.91	99	15001001	Sentenças Judiciais	Fiscal	13.000	0	
000207	3390.93	99	15001001	Indenizações e Restituições	Fiscal	8.000	0	
4400.00 INVESTIMENTOS						352.600	1	
Aplicações Diretas						352.600	1	
001181	4490.51	99	15001001	Obras e Instalações	Fiscal	102.000	0	
000208	4490.52	99	15001001	Equipamentos e Material Permanente	Fiscal	250.000	1	
001182	4490.92	99	15001001	Despesas de Exercícios Anteriores	Fiscal	600	0	
12 365 1005 2025 Manutenção do FUNDEB Educação Infantil CRECHE - MAGISTÉRIO 70%						802.020	2	
Desenvolver as atividades da educação infantil - Creche								
3100.00 PESSOAL E ENCARGOS SOCIAIS						802.020	2	
Aplicações Diretas						802.020	2	
000209	3190.04	99	15401070	Contratação por Tempo Determinado	Fiscal	1.500	0	
001011	3190.04	99	15411070	Contratação por Tempo Determinado	Fiscal	1.500	0	
001592	3190.04	99	15421070	Contratação por Tempo Determinado	Fiscal	25.580	0	
000210	3190.11	99	15401070	Vencimentos e Vantagens Fixas - Pessoal Civil	Fiscal	381.000	1	
001016	3190.11	99	15411070	Vencimentos e Vantagens Fixas - Pessoal Civil	Fiscal	142.000	0	



Prefeitura Municipal de Manaíra

Secretaria de Finanças

Departamento de Contabilidade - Orçamento-Programa de 2024 - R\$ 1,00

Quadro Detalhado da Despesa Fixada por Unidade Orçamentária, Ações, Natureza e Elemento de Despesa - Q.D.D.

Classificação Institucional Funcional Programática							Dotação	
Natureza de Despesa/Modalidade de Aplicação/Elemento de Despesa/Fonte de Recurso							Orçamentária	%
20.600	Secretaria de Educação , Cultura e Turismo						18.795.974	39
001593	3190.11	99	15421070	Vencimentos e Vantagens Fixas - Pessoal Civil	Fiscal	111.711	0	
000211	3190.13	99	15401070	Obrigações Patronais	Fiscal	84.000	0	
001031	3190.13	99	15411070	Obrigações Patronais	Fiscal	31.600	0	
001594	3190.13	99	15421070	Obrigações Patronais	Fiscal	21.500	0	
001076	3190.92	99	15401070	Despesas de Exercícios Anteriores	Fiscal	583	0	
001046	3190.92	99	15411070	Despesas de Exercícios Anteriores	Fiscal	523	0	
001048	3190.92	99	15421070	Despesas de Exercícios Anteriores	Fiscal	523	0	
12	365	1005	2026	Manutenção das Atividades da Educação Infantil- CRECHE- MDE		819.794	2	
				Manutenção das Atividades da Educação Infantil- CRECHE - MDE				
			3100.00	PESSOAL E ENCARGOS SOCIAIS		245.183	1	
				Aplicações Diretas		245.183	1	
000212	3190.04	99	15001001	Contratação por Tempo Determinado	Fiscal	100.000	0	
000213	3190.11	99	15001001	Vencimentos e Vantagens Fixas - Pessoal Civil	Fiscal	100.000	0	
000214	3190.13	99	15001001	Obrigações Patronais	Fiscal	44.000	0	
001186	3190.91	99	15001001	Sentenças Judiciais	Fiscal	600	0	
001185	3190.92	99	15001001	Despesas de Exercícios Anteriores	Fiscal	583	0	
			3300.00	OUTRAS DESPESAS CORRENTES		512.611	1	
				Aplicações Diretas		512.611	1	
001187	3390.04	99	15001001	Contratação por Tempo Determinado	Fiscal	600	0	
001188	3390.14	99	15001001	Diárias - Civil	Fiscal	583	0	
000215	3390.30	99	15001001	Material de Consumo	Fiscal	340.000	1	
001189	3390.31	99	15001001	Premiações Culturais, Artísticas, Científicas, Desportivas e Outras (6)(I)	Fiscal	628	0	
001191	3390.32	99	15001001	Material de Distribuição Gratuita	Fiscal	5.000	0	
001190	3390.33	99	15001001	Passagens e Despesas com Locomoção	Fiscal	3.000	0	
001533	3390.34	99	15001001	Outras Despesas de Pessoal decorrentes de contratos de terceirização	Fiscal	3.000	0	
000218	3390.36	99	15001001	Outros Serviços de Terceiros - Pessoa Física	Fiscal	57.000	0	
000219	3390.39	99	15001001	Outros Serviços de Terceiros - Pessoa Jurídica	Fiscal	100.000	0	
001193	3390.91	99	15001001	Sentenças Judiciais	Fiscal	1.300	0	
001192	3390.92	99	15001001	Despesas de Exercícios Anteriores	Fiscal	1.500	0	
			4400.00	INVESTIMENTOS		62.000	0	
				Aplicações Diretas		62.000	0	
000220	4490.52	99	15001001	Equipamentos e Material Permanente	Fiscal	62.000	0	
13	392	1012	2027	Promoção de Festas Tradicionais, Regionais e Folclóricas		778.766	2	
				Promoção de Festas Tradicionais, Regionais e Folclóricas				
			3300.00	OUTRAS DESPESAS CORRENTES		778.766	2	
				Aplicações Diretas		778.766	2	
001535	3390.04	99	15000000	Contratação por Tempo Determinado	Fiscal	1.300	0	
000221	3390.30	99	15000000	Material de Consumo	Fiscal	26.000	0	
001041	3390.31	99	15000000	Premiações Culturais, Artísticas, Científicas, Desportivas e Outras (6)(I)	Fiscal	583	0	
001839	3390.32	99	15000000	Material de Distribuição Gratuita	Fiscal	1.000	0	
001040	3390.33	99	15000000	Passagens e Despesas com Locomoção	Fiscal	583	0	
001536	3390.34	99	15000000	Outras Despesas de Pessoal decorrentes de contratos de terceirização	Fiscal	1.300	0	
000222	3390.36	99	15000000	Outros Serviços de Terceiros - Pessoa Física	Fiscal	22.000	0	
000223	3390.39	99	15000000	Outros Serviços de Terceiros - Pessoa Jurídica	Fiscal	724.000	1	
001039	3390.92	99	15000000	Despesas de Exercícios Anteriores	Fiscal	2.000	0	
13	122	1012	2028	Manutenção das Atividades Culturais		12.610	0	
				Manutenção das Atividades Culturais				
			3300.00	OUTRAS DESPESAS CORRENTES		12.010	0	



Prefeitura Municipal de Manaíra

Secretaria de Finanças

Departamento de Contabilidade - Orçamento-Programa de 2024 - R\$ 1,00

Quadro Detalhado da Despesa Fixada por Unidade Orçamentária, Ações, Natureza e Elemento de Despesa - Q.D.D.

Classificação Institucional Funcional Programática						Dotação	%
Natureza de Despesa/Modalidade de Aplicação/Elemento de Despesa/Fonte de Recurso						Orçamentária	
20.600	Secretaria de Educação , Cultura e Turismo					18.795.974	39
	Aplicações Diretas					12.010	0
001537	3390.04	99	15000000	Contratação por Tempo Determinado	Fiscal	600	0
000224	3390.30	99	15000000	Material de Consumo	Fiscal	733	0
000225	3390.31	99	15000000	Premiações Culturais, Artísticas, Científicas, Desportivas e Outras (6)(I)	Fiscal	733	0
000226	3390.32	99	15000000	Material de Distribuição Gratuita	Fiscal	733	0
001538	3390.34	99	15000000	Outras Despesas de Pessoal decorrentes de contratos de terceirização	Fiscal	628	0
000227	3390.36	99	15000000	Outros Serviços de Terceiros - Pessoa Física	Fiscal	6.000	0
000228	3390.39	99	15000000	Outros Serviços de Terceiros - Pessoa Jurídica	Fiscal	2.000	0
001043	3390.92	99	15000000	Despesas de Exercícios Anteriores	Fiscal	583	0
4400.00	INVESTIMENTOS					600	0
	Aplicações Diretas					600	0
001044	4490.52	99	15000000	Equipamentos e Material Permanente	Fiscal	600	0
27 122 1011 2029	Manutenção das Atividades Esportivas					61.570	0
	Manutenção das Atividades Esportivas						
3300.00	OUTRAS DESPESAS CORRENTES					60.200	0
	Aplicações Diretas					60.200	0
001539	3390.04	99	15000000	Contratação por Tempo Determinado	Fiscal	600	0
000229	3390.30	99	15000000	Material de Consumo	Fiscal	8.000	0
000230	3390.31	99	15000000	Premiações Culturais, Artísticas, Científicas, Desportivas e Outras (6)(I)	Fiscal	5.000	0
000231	3390.32	99	15000000	Material de Distribuição Gratuita	Fiscal	6.000	0
001540	3390.34	99	15000000	Outras Despesas de Pessoal decorrentes de contratos de terceirização	Fiscal	600	0
000232	3390.36	99	15000000	Outros Serviços de Terceiros - Pessoa Física	Fiscal	30.000	0
000233	3390.39	99	15000000	Outros Serviços de Terceiros - Pessoa Jurídica	Fiscal	4.000	0
001045	3390.92	99	15000000	Despesas de Exercícios Anteriores	Fiscal	6.000	0
4400.00	INVESTIMENTOS					1.370	0
	Aplicações Diretas					1.370	0
000234	4490.52	99	15000000	Equipamentos e Material Permanente	Fiscal	1.370	0
12 366 1005 2030	Manutenção de Educação de Jovens e Adultos -EJA - MAGISTÉRIO 70%					84.609	0
	Manutenção de Educação de Jovens e Adultos -EJA - MAGISTÉRIO 70%						
3100.00	PESSOAL E ENCARGOS SOCIAIS					84.609	0
	Aplicações Diretas					84.609	0
000235	3190.04	99	15401070	Contratação por Tempo Determinado	Fiscal	60.400	0
001084	3190.04	99	15411070	Contratação por Tempo Determinado	Fiscal	1.500	0
001064	3190.04	99	15421070	Contratação por Tempo Determinado	Fiscal	1.500	0
000236	3190.11	99	15401070	Vencimentos e Vantagens Fixas - Pessoal Civil	Fiscal	1.500	0
001085	3190.11	99	15411070	Vencimentos e Vantagens Fixas - Pessoal Civil	Fiscal	1.500	0
001066	3190.11	99	15421070	Vencimentos e Vantagens Fixas - Pessoal Civil	Fiscal	1.500	0
000237	3190.13	99	15401070	Obrigações Patronais	Fiscal	13.700	0
001086	3190.13	99	15411070	Obrigações Patronais	Fiscal	660	0
001068	3190.13	99	15421070	Obrigações Patronais	Fiscal	660	0
001083	3190.92	99	15401070	Despesas de Exercícios Anteriores	Fiscal	583	0
001087	3190.92	99	15411070	Despesas de Exercícios Anteriores	Fiscal	583	0
001075	3190.92	99	15421070	Despesas de Exercícios Anteriores	Fiscal	523	0
12 306 1005 2031	Alimentação Escolar - Quilombola					17.300	0
	Alimentação Escolar - Quilombola						
3300.00	OUTRAS DESPESAS CORRENTES					17.300	0
	Aplicações Diretas					17.300	0
001014	3390.30	99	15000000	Material de Consumo	Fiscal	1.300	0



Prefeitura Municipal de Manaíra

Secretaria de Finanças

Departamento de Contabilidade - Orçamento-Programa de 2024 - R\$ 1,00

Quadro Detalhado da Despesa Fixada por Unidade Orçamentária, Ações, Natureza e Elemento de Despesa - Q.D.D.

Classificação Institucional Funcional Programática						Dotação	%
Natureza de Despesa/Modalidade de Aplicação/Elemento de Despesa/Fonte de Recurso						Orçamentária	
20.600	Secretaria de Educação , Cultura e Turismo					18.795.974	39
000238	3390.30	99	15520000	Material de Consumo	Fiscal	16.000	0
12	306	1005	2032	Alimentação Escolar - EJA		8.300	0
				Alimentação Escolar - EJA			
			3300.00	OUTRAS DESPESAS CORRENTES		8.300	0
				Aplicações Diretas		8.300	0
001015	3390.30	99	15000000	Material de Consumo	Fiscal	1.300	0
000239	3390.30	99	15520000	Material de Consumo	Fiscal	7.000	0
12	365	1005	2033	Manutenção do FUNDEB Educação Infantil- CRECHE - Outras Despesas 30%		537.230	1
				Manter a Educação Infantil de Qualidade			
			3100.00	PESSOAL E ENCARGOS SOCIAIS		139.175	0
				Aplicações Diretas		139.175	0
001482	3190.04	99	15401030	Contratação por Tempo Determinado	Fiscal	1.500	0
001700	3190.04	99	15411030	Contratação por Tempo Determinado	Fiscal	1.500	0
001701	3190.04	99	15421030	Contratação por Tempo Determinado	Fiscal	1.500	0
001702	3190.04	99	15430000	Contratação por Tempo Determinado	Fiscal	1.281	0
001119	3190.11	99	15401030	Vencimentos e Vantagens Fixas - Pessoal Civil	Fiscal	100.500	0
001703	3190.11	99	15411030	Vencimentos e Vantagens Fixas - Pessoal Civil	Fiscal	1.500	0
001704	3190.11	99	15421030	Vencimentos e Vantagens Fixas - Pessoal Civil	Fiscal	1.500	0
001705	3190.11	99	15430000	Vencimentos e Vantagens Fixas - Pessoal Civil	Fiscal	1.281	0
000241	3190.13	99	15401030	Obrigações Patronais	Fiscal	22.500	0
001706	3190.13	99	15411030	Obrigações Patronais	Fiscal	660	0
001707	3190.13	99	15421030	Obrigações Patronais	Fiscal	660	0
001708	3190.13	99	15430000	Obrigações Patronais	Fiscal	538	0
001120	3190.92	99	15401030	Despesas de Exercícios Anteriores	Fiscal	3.000	0
001709	3190.92	99	15411030	Despesas de Exercícios Anteriores	Fiscal	523	0
001710	3190.92	99	15421030	Despesas de Exercícios Anteriores	Fiscal	523	0
001711	3190.92	99	15430000	Despesas de Exercícios Anteriores	Fiscal	209	0
			3300.00	OUTRAS DESPESAS CORRENTES		377.777	1
				Aplicações Diretas		377.777	1
001121	3390.04	99	15401030	Contratação por Tempo Determinado	Fiscal	5.000	0
001712	3390.04	99	15411030	Contratação por Tempo Determinado	Fiscal	523	0
001713	3390.04	99	15421030	Contratação por Tempo Determinado	Fiscal	523	0
001714	3390.04	99	15430000	Contratação por Tempo Determinado	Fiscal	209	0
001157	3390.14	99	15401030	Diárias - Civil	Fiscal	3.000	0
001715	3390.14	99	15411030	Diárias - Civil	Fiscal	523	0
001716	3390.14	99	15421030	Diárias - Civil	Fiscal	523	0
001717	3390.14	99	15430000	Diárias - Civil	Fiscal	209	0
002099	3390.30	99	15401030	Material de Consumo	Fiscal	134.214	0
001718	3390.30	99	15411030	Material de Consumo	Fiscal	15.000	0
001599	3390.30	99	15421030	Material de Consumo	Fiscal	3.000	0
001719	3390.30	99	15430000	Material de Consumo	Fiscal	50.000	0
001122	3390.31	99	15401030	Premiações Culturais, Artísticas, Científicas, Desportivas e Outras (6)(I)	Fiscal	3.000	0
001720	3390.31	99	15411030	Premiações Culturais, Artísticas, Científicas, Desportivas e Outras (6)(I)	Fiscal	523	0
001721	3390.31	99	15421030	Premiações Culturais, Artísticas, Científicas, Desportivas e Outras (6)(I)	Fiscal	523	0
001158	3390.32	99	15401030	Material de Distribuição Gratuita	Fiscal	6.000	0
001722	3390.32	99	15411030	Material de Distribuição Gratuita	Fiscal	523	0
001723	3390.32	99	15421030	Material de Distribuição Gratuita	Fiscal	523	0
001724	3390.32	99	15430000	Material de Distribuição Gratuita	Fiscal	209	0
				Passagens e Despesas com Locomoção			0



Prefeitura Municipal de Manaíra

Secretaria de Finanças

Departamento de Contabilidade - Orçamento-Programa de 2024 - R\$ 1,00

Quadro Detalhado da Despesa Fixada por Unidade Orçamentária, Ações, Natureza e Elemento de Despesa - Q.D.D.

Classificação Institucional Funcional Programática						Dotação	%
Natureza de Despesa/Modalidade de Aplicação/Elemento de Despesa/Fonte de Recurso						Orçamentária	
20.600	Secretaria de Educação , Cultura e Turismo					18.795.974	39
001123	3390.33	99	15401030		Fiscal	3.000	
001725	3390.33	99	15411030	Passagens e Despesas com Locomoção	Fiscal	523	0
001726	3390.33	99	15421030	Passagens e Despesas com Locomoção	Fiscal	523	0
001542	3390.34	99	15401030	Outras Despesas de Pessoal decorrentes de contratos de terceirização	Fiscal	4.000	0
001727	3390.34	99	15411030	Outras Despesas de Pessoal decorrentes de contratos de terceirização	Fiscal	523	0
001600	3390.34	99	15421030	Outras Despesas de Pessoal decorrentes de contratos de terceirização	Fiscal	1.000	0
001728	3390.34	99	15430000	Outras Despesas de Pessoal decorrentes de contratos de terceirização	Fiscal	209	0
001124	3390.35	99	15401030	Serviços de Consultoria	Fiscal	5.000	0
001729	3390.35	99	15411030	Serviços de Consultoria	Fiscal	523	0
001730	3390.35	99	15421030	Serviços de Consultoria	Fiscal	523	0
001731	3390.35	99	15430000	Serviços de Consultoria	Fiscal	209	0
001732	3390.36	99	15401030	Outros Serviços de Terceiros - Pessoa Física	Fiscal	115.000	0
001733	3390.36	99	15411030	Outros Serviços de Terceiros - Pessoa Física	Fiscal	523	0
001596	3390.36	99	15421030	Outros Serviços de Terceiros - Pessoa Física	Fiscal	1.000	0
001734	3390.36	99	15430000	Outros Serviços de Terceiros - Pessoa Física	Fiscal	209	0
001735	3390.39	99	15401030	Outros Serviços de Terceiros - Pessoa Jurídica	Fiscal	11.000	0
001736	3390.39	99	15411030	Outros Serviços de Terceiros - Pessoa Jurídica	Fiscal	523	0
001597	3390.39	99	15421030	Outros Serviços de Terceiros - Pessoa Jurídica	Fiscal	3.000	0
001737	3390.39	99	15430000	Outros Serviços de Terceiros - Pessoa Jurídica	Fiscal	209	0
001125	3390.92	99	15401030	Despesas de Exercícios Anteriores	Fiscal	5.000	0
001738	3390.92	99	15411030	Despesas de Exercícios Anteriores	Fiscal	523	0
001739	3390.92	99	15421030	Despesas de Exercícios Anteriores	Fiscal	523	0
001740	3390.92	99	15430000	Despesas de Exercícios Anteriores	Fiscal	209	0
4400.00	INVESTIMENTOS					20.278	0
	Aplicações Diretas					20.278	0
001126	4490.52	99	15401030	Equipamentos e Material Permanente	Fiscal	15.000	0
001741	4490.52	99	15411030	Equipamentos e Material Permanente	Fiscal	1.000	0
001598	4490.52	99	15421030	Equipamentos e Material Permanente	Fiscal	2.000	0
001742	4490.52	99	15430000	Equipamentos e Material Permanente	Fiscal	523	0
001159	4490.92	99	15401030	Despesas de Exercícios Anteriores	Fiscal	500	0
001743	4490.92	99	15411030	Despesas de Exercícios Anteriores	Fiscal	523	0
001744	4490.92	99	15421030	Despesas de Exercícios Anteriores	Fiscal	523	0
001745	4490.92	99	15430000	Despesas de Exercícios Anteriores	Fiscal	209	0
12 366 1005 2035	Programa de Educação de Jovens e Adultos - EJA- Outras Despesas 30%					46.905	0
	Manter o Programa de Educação de Jovens e Adultos - EJA- Outras Despesas 30%						
3100.00	PESSOAL E ENCARGOS SOCIAIS					12.609	0
	Aplicações Diretas					12.609	0
000249	3190.04	99	15401030	Contratação por Tempo Determinado	Fiscal	1.500	0
001649	3190.04	99	15411030	Contratação por Tempo Determinado	Fiscal	1.500	0
001650	3190.04	99	15421030	Contratação por Tempo Determinado	Fiscal	1.500	0
000250	3190.11	99	15401030	Vencimentos e Vantagens Fixas - Pessoal Civil	Fiscal	1.500	0
001652	3190.11	99	15411030	Vencimentos e Vantagens Fixas - Pessoal Civil	Fiscal	1.500	0
001653	3190.11	99	15421030	Vencimentos e Vantagens Fixas - Pessoal Civil	Fiscal	1.500	0
000251	3190.13	99	15401030	Obrigações Patronais	Fiscal	660	0
001655	3190.13	99	15411030	Obrigações Patronais	Fiscal	660	0
001656	3190.13	99	15421030	Obrigações Patronais	Fiscal	660	0
001142	3190.92	99	15401030	Despesas de Exercícios Anteriores	Fiscal	583	0
001658	3190.92	99	15411030	Despesas de Exercícios Anteriores	Fiscal	523	0
001659	3190.92	99	15421030	Despesas de Exercícios Anteriores	Fiscal	523	0
3300.00	OUTRAS DESPESAS CORRENTES					30.352	0
	Aplicações Diretas					30.352	0
	Contratação por Tempo Determinado						0



Prefeitura Municipal de Manaíra

Secretaria de Finanças

Departamento de Contabilidade - Orçamento-Programa de 2024 - R\$ 1,00

Quadro Detalhado da Despesa Fixada por Unidade Orçamentária, Ações, Natureza e Elemento de Despesa - Q.D.D.

Classificação Institucional Funcional Programática						Dotação	%
Natureza de Despesa/Modalidade de Aplicação/Elemento de Despesa/Fonte de Recurso						Orçamentária	
20.600	Secretaria de Educação , Cultura e Turismo					18.795.974	39
001143	3390.04	99	15401030		Fiscal	583	
001661	3390.04	99	15411030	Contratação por Tempo Determinado	Fiscal	523	0
001662	3390.04	99	15421030	Contratação por Tempo Determinado	Fiscal	523	0
001663	3390.04	99	15430000	Contratação por Tempo Determinado	Fiscal	209	0
001144	3390.14	99	15401030	Diárias - Civil	Fiscal	583	0
001664	3390.14	99	15411030	Diárias - Civil	Fiscal	523	0
001665	3390.14	99	15421030	Diárias - Civil	Fiscal	523	0
001666	3390.14	99	15430000	Diárias - Civil	Fiscal	209	0
000252	3390.30	99	15401030	Material de Consumo	Fiscal	500	0
001667	3390.30	99	15411030	Material de Consumo	Fiscal	500	0
001668	3390.30	99	15421030	Material de Consumo	Fiscal	500	0
001669	3390.30	99	15430000	Material de Consumo	Fiscal	11.244	0
001145	3390.32	99	15401030	Material de Distribuição Gratuita	Fiscal	583	0
001670	3390.32	99	15411030	Material de Distribuição Gratuita	Fiscal	523	0
001671	3390.32	99	15421030	Material de Distribuição Gratuita	Fiscal	523	0
001672	3390.32	99	15430000	Material de Distribuição Gratuita	Fiscal	209	0
001146	3390.33	99	15401030	Passagens e Despesas com Locomoção	Fiscal	583	0
001673	3390.33	99	15411030	Passagens e Despesas com Locomoção	Fiscal	523	0
001674	3390.33	99	15421030	Passagens e Despesas com Locomoção	Fiscal	523	0
001675	3390.33	99	15430000	Passagens e Despesas com Locomoção	Fiscal	209	0
001543	3390.34	99	15401030	Outras Despesas de Pessoal decorrentes de contratos de terceirização	Fiscal	500	0
001676	3390.34	99	15411030	Outras Despesas de Pessoal decorrentes de contratos de terceirização	Fiscal	523	0
001677	3390.34	99	15421030	Outras Despesas de Pessoal decorrentes de contratos de terceirização	Fiscal	523	0
001678	3390.34	99	15430000	Outras Despesas de Pessoal decorrentes de contratos de terceirização	Fiscal	209	0
001147	3390.35	99	15401030	Serviços de Consultoria	Fiscal	583	0
001679	3390.35	99	15411030	Serviços de Consultoria	Fiscal	523	0
001680	3390.35	99	15421030	Serviços de Consultoria	Fiscal	523	0
001681	3390.35	99	15430000	Serviços de Consultoria	Fiscal	209	0
000253	3390.36	99	15401030	Outros Serviços de Terceiros - Pessoa Física	Fiscal	500	0
001682	3390.36	99	15411030	Outros Serviços de Terceiros - Pessoa Física	Fiscal	523	0
001683	3390.36	99	15421030	Outros Serviços de Terceiros - Pessoa Física	Fiscal	523	0
001684	3390.36	99	15430000	Outros Serviços de Terceiros - Pessoa Física	Fiscal	209	0
000254	3390.39	99	15401030	Outros Serviços de Terceiros - Pessoa Jurídica	Fiscal	500	0
001685	3390.39	99	15411030	Outros Serviços de Terceiros - Pessoa Jurídica	Fiscal	523	0
001686	3390.39	99	15430000	Outros Serviços de Terceiros - Pessoa Jurídica	Fiscal	209	0
001148	3390.92	99	15401030	Despesas de Exercícios Anteriores	Fiscal	583	0
001687	3390.92	99	15411030	Despesas de Exercícios Anteriores	Fiscal	523	0
001688	3390.92	99	15421030	Despesas de Exercícios Anteriores	Fiscal	523	0
001689	3390.92	99	15430000	Despesas de Exercícios Anteriores	Fiscal	209	0
001149	3390.93	99	15401030	Indenizações e Restituições	Fiscal	583	0
001690	3390.93	99	15411030	Indenizações e Restituições	Fiscal	523	0
001691	3390.93	99	15421030	Indenizações e Restituições	Fiscal	523	0
001692	3390.93	99	15430000	Indenizações e Restituições	Fiscal	209	0
4400.00	INVESTIMENTOS					3.944	0
	Aplicações Diretas					3.944	0
001150	4490.52	99	15401030	Equipamentos e Material Permanente	Fiscal	583	0
001693	4490.52	99	15411030	Equipamentos e Material Permanente	Fiscal	500	0
001694	4490.52	99	15421030	Equipamentos e Material Permanente	Fiscal	500	0
001695	4490.52	99	15430000	Equipamentos e Material Permanente	Fiscal	523	0
001151	4490.92	99	15401030	Despesas de Exercícios Anteriores	Fiscal	583	0
001696	4490.92	99	15411030	Despesas de Exercícios Anteriores	Fiscal	523	0
001697	4490.92	99	15421030	Despesas de Exercícios Anteriores	Fiscal	523	0
001698	4490.92	99	15430000	Despesas de Exercícios Anteriores	Fiscal	209	0



Classificação Institucional Funcional Programática							Dotação	%
Natureza de Despesa/Modalidade de Aplicação/Elemento de Despesa/Fonte de Recurso							Orçamentária	
20.600	Secretaria de Educação , Cultura e Turismo						18.795.974	39
12	361	1005	2039	Capacitação de Professores e Servidores da Educação		4.766	0	
				Capacitar continuamente os servidores da educação, inclusive professores visando a melhora da qualidade.				
			3300.00	OUTRAS DESPESAS CORRENTES		4.766	0	
				Aplicações Diretas		4.766	0	
000265	3390.35	99	15001001	Serviços de Consultoria	Fiscal	500	0	
000266	3390.35	99	15401030	Serviços de Consultoria	Fiscal	500	0	
000267	3390.36	99	15001001	Outros Serviços de Terceiros - Pessoa Física	Fiscal	600	0	
000268	3390.36	99	15401030	Outros Serviços de Terceiros - Pessoa Física	Fiscal	600	0	
000269	3390.39	99	15001001	Outros Serviços de Terceiros - Pessoa Jurídica	Fiscal	700	0	
000270	3390.39	99	15401030	Outros Serviços de Terceiros - Pessoa Jurídica	Fiscal	700	0	
001047	3390.92	99	15001001	Despesas de Exercícios Anteriores	Fiscal	583	0	
001049	3390.92	99	15401030	Despesas de Exercícios Anteriores	Fiscal	583	0	
12	306	1005	2099	Alimentação Escolar - Educação Especial - AEE		3.495	0	
				Alimentação Escolar - Educação Especial - AEE				
			3300.00	OUTRAS DESPESAS CORRENTES		3.495	0	
				Aplicações Diretas		3.495	0	
001019	3390.30	99	15000000	Material de Consumo	Fiscal	1.165	0	
001018	3390.30	99	15520000	Material de Consumo	Fiscal	2.330	0	
12	364	1005	2100	Auxílio Financeiro a Estudantes		5.183	0	
				Dar condições aos alunos universitários				
			3300.00	OUTRAS DESPESAS CORRENTES		5.183	0	
				Aplicações Diretas		5.183	0	
001032	3390.18	99	15001001	Auxílio Financeiro a Estudantes	Fiscal	1.300	0	
001033	3390.19	99	15001001	Auxílio-Fardamento	Fiscal	600	0	
001034	3390.30	99	15001001	Material de Consumo	Fiscal	1.500	0	
001035	3390.32	99	15001001	Material de Distribuição Gratuita	Fiscal	600	0	
001036	3390.36	99	15001001	Outros Serviços de Terceiros - Pessoa Física	Fiscal	583	0	
001037	3390.39	99	15001001	Outros Serviços de Terceiros - Pessoa Jurídica	Fiscal	600	0	
12	122	1005	2101	Manutenção das Atividades da Secretaria de Educação e Cultura		10.675	0	
				Manter as Atividades da Secretaria de Educação e Cultura				
			3100.00	PESSOAL E ENCARGOS SOCIAIS		4.826	0	
				Aplicações Diretas		4.826	0	
001051	3190.04	99	15000000	Contratação por Tempo Determinado	Fiscal	1.500	0	
001052	3190.11	99	15000000	Vencimentos e Vantagens Fixas - Pessoal Civil	Fiscal	1.500	0	
001053	3190.13	99	15000000	Obrigações Patronais	Fiscal	660	0	
001054	3190.91	99	15000000	Sentenças Judiciais	Fiscal	583	0	
001055	3190.92	99	15000000	Despesas de Exercícios Anteriores	Fiscal	583	0	
			3300.00	OUTRAS DESPESAS CORRENTES		5.849	0	
				Aplicações Diretas		5.849	0	
001056	3390.04	99	15000000	Contratação por Tempo Determinado	Fiscal	600	0	
001057	3390.14	99	15000000	Diárias - Civil	Fiscal	583	0	
001058	3390.30	99	15000000	Material de Consumo	Fiscal	600	0	
001059	3390.31	99	15000000	Premiações Culturais, Artísticas, Científicas, Desportivas e Outras (6)(I)	Fiscal	583	0	
001060	3390.33	99	15000000	Passagens e Despesas com Locomoção	Fiscal	583	0	
001545	3390.34	99	15000000	Outras Despesas de Pessoal decorrentes de contratos de terceirização	Fiscal	600	0	
001061	3390.35	99	15000000	Serviços de Consultoria	Fiscal	600	0	
001062	3390.36	99	15000000	Outros Serviços de Terceiros - Pessoa Física	Fiscal	600	0	



Prefeitura Municipal de Manaíra

Secretaria de Finanças

Departamento de Contabilidade - Orçamento-Programa de 2024 - R\$ 1,00

Quadro Detalhado da Despesa Fixada por Unidade Orçamentária, Ações, Natureza e Elemento de Despesa - Q.D.D.

Classificação Institucional Funcional Programática						Dotação	%
Natureza de Despesa/Modalidade de Aplicação/Elemento de Despesa/Fonte de Recurso						Orçamentária	
20.600	Secretaria de Educação , Cultura e Turismo					18.795.974	39
001063	3390.39	99	15000000	Outros Serviços de Terceiros - Pessoa Jurídica	Fiscal	600	0
001797	3390.92	99	15000000	Despesas de Exercícios Anteriores	Fiscal	500	0
12	365	1005	2102	Manutenção do FUNDEB Educação Infantil PRÉ-ESCOLA - MAGISTÉRIO 70%		58.720	0
				Desenvolver as atividades da Educação Infantil - Pré-Escola			
			3100.00	PESSOAL E ENCARGOS SOCIAIS		58.720	0
				Aplicações Diretas		58.720	0
001078	3190.04	99	15401070	Contratação por Tempo Determinado	Fiscal	40.600	0
001082	3190.04	99	15411070	Contratação por Tempo Determinado	Fiscal	1.500	0
001088	3190.04	99	15421070	Contratação por Tempo Determinado	Fiscal	1.500	0
001079	3190.11	99	15401070	Vencimentos e Vantagens Fixas - Pessoal Civil	Fiscal	1.500	0
001108	3190.11	99	15411070	Vencimentos e Vantagens Fixas - Pessoal Civil	Fiscal	1.500	0
001109	3190.11	99	15421070	Vencimentos e Vantagens Fixas - Pessoal Civil	Fiscal	1.500	0
001080	3190.13	99	15401070	Obrigações Patronais	Fiscal	9.300	0
001127	3190.13	99	15411070	Obrigações Patronais	Fiscal	660	0
001137	3190.13	99	15421070	Obrigações Patronais	Fiscal	660	0
12	367	1005	2103	Manutenção das Atividades da Educação Especial -AEE - MAGISTÉRIO 70%		35.403	0
				Manter a Educação Especial -AEE- MAGISTÉRIO 70%			
			3100.00	PESSOAL E ENCARGOS SOCIAIS		35.403	0
				Aplicações Diretas		35.403	0
001089	3190.04	99	15401070	Contratação por Tempo Determinado	Fiscal	21.000	0
001152	3190.04	99	15411070	Contratação por Tempo Determinado	Fiscal	1.500	0
001156	3190.04	99	15421070	Contratação por Tempo Determinado	Fiscal	1.500	0
001090	3190.11	99	15401070	Vencimentos e Vantagens Fixas - Pessoal Civil	Fiscal	1.500	0
001175	3190.11	99	15411070	Vencimentos e Vantagens Fixas - Pessoal Civil	Fiscal	1.500	0
001184	3190.11	99	15421070	Vencimentos e Vantagens Fixas - Pessoal Civil	Fiscal	1.500	0
001091	3190.13	99	15401070	Obrigações Patronais	Fiscal	5.000	0
001208	3190.13	99	15411070	Obrigações Patronais	Fiscal	660	0
001212	3190.13	99	15421070	Obrigações Patronais	Fiscal	660	0
001092	3190.92	99	15401070	Despesas de Exercícios Anteriores	Fiscal	583	0
12	365	1005	2104	Manutenção do FUNDEB Educação Infantil- PRÉ-ESCOLA - Outras Despesas 30%		100.799	0
				Manter a Educação Infantil de qualidade			
			3100.00	PESSOAL E ENCARGOS SOCIAIS		10.980	0
				Aplicações Diretas		10.980	0
001128	3190.04	99	15401030	Contratação por Tempo Determinado	Fiscal	1.500	0
001233	3190.04	99	15411030	Contratação por Tempo Determinado	Fiscal	1.500	0
001248	3190.04	99	15421030	Contratação por Tempo Determinado	Fiscal	1.500	0
001129	3190.11	99	15401030	Vencimentos e Vantagens Fixas - Pessoal Civil	Fiscal	1.500	0
001253	3190.11	99	15411030	Vencimentos e Vantagens Fixas - Pessoal Civil	Fiscal	1.500	0
001258	3190.11	99	15421030	Vencimentos e Vantagens Fixas - Pessoal Civil	Fiscal	1.500	0
001130	3190.13	99	15401030	Obrigações Patronais	Fiscal	660	0
001271	3190.13	99	15411030	Obrigações Patronais	Fiscal	660	0
001283	3190.13	99	15421030	Obrigações Patronais	Fiscal	660	0
			3300.00	OUTRAS DESPESAS CORRENTES		82.296	0
				Aplicações Diretas		82.296	0
001153	3390.04	99	15401030	Contratação por Tempo Determinado	Fiscal	5.000	0
001285	3390.04	99	15411030	Contratação por Tempo Determinado	Fiscal	523	0
001287	3390.04	99	15421030	Contratação por Tempo Determinado	Fiscal	523	0
001291	3390.04	99	15430000	Contratação por Tempo Determinado	Fiscal	209	0
001154	3390.14	99	15401030	Diárias - Civil	Fiscal	3.000	0
				Diárias - Civil			



Prefeitura Municipal de Manaíra

Secretaria de Finanças

Departamento de Contabilidade - Orçamento-Programa de 2024 - R\$ 1,00

Quadro Detalhado da Despesa Fixada por Unidade Orçamentária, Ações, Natureza e Elemento de Despesa - Q.D.D.

Classificação Institucional Funcional Programática						Dotação	%	
Natureza de Despesa/Modalidade de Aplicação/Elemento de Despesa/Fonte de Recurso					Esfera	Orçamentária		
20.600	Secretaria de Educação , Cultura e Turismo						18.795.974	39
001294	3390.14	99	15411030		Fiscal	523	0	
001300	3390.14	99	15421030	Diárias - Civil	Fiscal	523	0	
001325	3390.14	99	15430000	Diárias - Civil	Fiscal	209	0	
001131	3390.30	99	15401030	Material de Consumo	Fiscal	15.000	0	
001327	3390.30	99	15411030	Material de Consumo	Fiscal	523	0	
001333	3390.30	99	15421030	Material de Consumo	Fiscal	523	0	
001334	3390.30	99	15430000	Material de Consumo	Fiscal	700	0	
001140	3390.31	99	15401030	Premiações Culturais, Artísticas, Científicas, Desportivas e Outras (6)(I)	Fiscal	3.000	0	
001342	3390.31	99	15411030	Premiações Culturais, Artísticas, Científicas, Desportivas e Outras (6)(I)	Fiscal	523	0	
001353	3390.31	99	15421030	Premiações Culturais, Artísticas, Científicas, Desportivas e Outras (6)(I)	Fiscal	523	0	
001355	3390.31	99	15430000	Premiações Culturais, Artísticas, Científicas, Desportivas e Outras (6)(I)	Fiscal	209	0	
001135	3390.32	99	15401030	Material de Distribuição Gratuita	Fiscal	10.000	0	
001368	3390.32	99	15411030	Material de Distribuição Gratuita	Fiscal	523	0	
001370	3390.32	99	15421030	Material de Distribuição Gratuita	Fiscal	523	0	
001374	3390.32	99	15430000	Material de Distribuição Gratuita	Fiscal	209	0	
001133	3390.33	99	15401030	Passagens e Despesas com Locomoção	Fiscal	3.000	0	
001377	3390.33	99	15411030	Passagens e Despesas com Locomoção	Fiscal	523	0	
001400	3390.33	99	15421030	Passagens e Despesas com Locomoção	Fiscal	523	0	
001409	3390.33	99	15430000	Passagens e Despesas com Locomoção	Fiscal	209	0	
001546	3390.34	99	15401030	Outras Despesas de Pessoal decorrentes de contratos de terceirização	Fiscal	5.000	0	
001414	3390.34	99	15411030	Outras Despesas de Pessoal decorrentes de contratos de terceirização	Fiscal	523	0	
001415	3390.34	99	15421030	Outras Despesas de Pessoal decorrentes de contratos de terceirização	Fiscal	523	0	
001416	3390.34	99	15430000	Outras Despesas de Pessoal decorrentes de contratos de terceirização	Fiscal	209	0	
001132	3390.36	99	15401030	Outros Serviços de Terceiros - Pessoa Física	Fiscal	6.000	0	
001418	3390.36	99	15411030	Outros Serviços de Terceiros - Pessoa Física	Fiscal	523	0	
001439	3390.36	99	15421030	Outros Serviços de Terceiros - Pessoa Física	Fiscal	523	0	
001442	3390.36	99	15430000	Outros Serviços de Terceiros - Pessoa Física	Fiscal	209	0	
001138	3390.39	99	15401030	Outros Serviços de Terceiros - Pessoa Jurídica	Fiscal	10.000	0	
001443	3390.39	99	15411030	Outros Serviços de Terceiros - Pessoa Jurídica	Fiscal	523	0	
001445	3390.39	99	15421030	Outros Serviços de Terceiros - Pessoa Jurídica	Fiscal	523	0	
001449	3390.39	99	15430000	Outros Serviços de Terceiros - Pessoa Jurídica	Fiscal	209	0	
001155	3390.47	99	15401030	Obrigações Tributárias e Contributivas	Fiscal	5.000	0	
001485	3390.47	99	15411030	Obrigações Tributárias e Contributivas	Fiscal	523	0	
001487	3390.47	99	15421030	Obrigações Tributárias e Contributivas	Fiscal	523	0	
001488	3390.47	99	15430000	Obrigações Tributárias e Contributivas	Fiscal	209	0	
001134	3390.92	99	15401030	Despesas de Exercícios Anteriores	Fiscal	3.000	0	
001459	3390.92	99	15411030	Despesas de Exercícios Anteriores	Fiscal	523	0	
001470	3390.92	99	15421030	Despesas de Exercícios Anteriores	Fiscal	523	0	
001476	3390.92	99	15430000	Despesas de Exercícios Anteriores	Fiscal	209	0	
	4400.00		INVESTIMENTOS			7.523	0	
			Aplicações Diretas			7.523	0	
001136	4490.52	99	15401030	Equipamentos e Material Permanente	Fiscal	5.000	0	
001478	4490.52	99	15411030	Equipamentos e Material Permanente	Fiscal	1.000	0	
001481	4490.52	99	15421030	Equipamentos e Material Permanente	Fiscal	1.000	0	
001483	4490.52	99	15430000	Equipamentos e Material Permanente	Fiscal	523	0	
12	367	1005	2105	Manutenção do FUNDEB Educação Especial - AEE - Outras Despesas 30%		33.625	0	
				Manter a Educação Especial no município				
	3100.00		PESSOAL E ENCARGOS SOCIAIS			12.609	0	
			Aplicações Diretas			12.609	0	



Classificação Institucional Funcional Programática					Dotação		
Natureza de Despesa/Modalidade de Aplicação/Elemento de Despesa/Fonte de Recurso				Esfera	Orçamentária	%	
20.600	Secretaria de Educação , Cultura e Turismo				18.795.974	39	
001162	3190.04	99	15401030	Contratação por Tempo Determinado	Fiscal	1.500	0
001495	3190.04	99	15411030	Contratação por Tempo Determinado	Fiscal	1.500	0
001502	3190.04	99	15421030	Contratação por Tempo Determinado	Fiscal	1.500	0
001161	3190.11	99	15401030	Vencimentos e Vantagens Fixas - Pessoal Civil	Fiscal	1.500	0
001509	3190.11	99	15411030	Vencimentos e Vantagens Fixas - Pessoal Civil	Fiscal	1.500	0
001510	3190.11	99	15421030	Vencimentos e Vantagens Fixas - Pessoal Civil	Fiscal	1.500	0
001163	3190.13	99	15401030	Obrigações Patronais	Fiscal	660	0
001511	3190.13	99	15411030	Obrigações Patronais	Fiscal	660	0
001512	3190.13	99	15421030	Obrigações Patronais	Fiscal	660	0
001164	3190.92	99	15401030	Despesas de Exercícios Anteriores	Fiscal	583	0
001517	3190.92	99	15411030	Despesas de Exercícios Anteriores	Fiscal	523	0
001520	3190.92	99	15421030	Despesas de Exercícios Anteriores	Fiscal	523	0
3300.00	OUTRAS DESPESAS CORRENTES					17.327	0
	Aplicações Diretas					17.327	0
001165	3390.04	99	15401030	Contratação por Tempo Determinado	Fiscal	583	0
001523	3390.04	99	15411030	Contratação por Tempo Determinado	Fiscal	523	0
001529	3390.04	99	15421030	Contratação por Tempo Determinado	Fiscal	523	0
001532	3390.04	99	15430000	Contratação por Tempo Determinado	Fiscal	209	0
001166	3390.14	99	15401030	Diárias - Civil	Fiscal	583	0
001534	3390.14	99	15411030	Diárias - Civil	Fiscal	523	0
001541	3390.14	99	15421030	Diárias - Civil	Fiscal	523	0
001544	3390.14	99	15430000	Diárias - Civil	Fiscal	209	0
001167	3390.30	99	15401030	Material de Consumo	Fiscal	583	0
001548	3390.30	99	15411030	Material de Consumo	Fiscal	1.000	0
001553	3390.30	99	15421030	Material de Consumo	Fiscal	500	0
001557	3390.30	99	15430000	Material de Consumo	Fiscal	523	0
001168	3390.31	99	15401030	Premiações Culturais, Artísticas, Científicas, Desportivas e Outras (6)(I)	Fiscal	583	0
001560	3390.31	99	15411030	Premiações Culturais, Artísticas, Científicas, Desportivas e Outras (6)(I)	Fiscal	523	0
001565	3390.31	99	15421030	Premiações Culturais, Artísticas, Científicas, Desportivas e Outras (6)(I)	Fiscal	523	0
001568	3390.31	99	15430000	Premiações Culturais, Artísticas, Científicas, Desportivas e Outras (6)(I)	Fiscal	209	0
001169	3390.32	99	15401030	Material de Distribuição Gratuita	Fiscal	583	0
001575	3390.32	99	15411030	Material de Distribuição Gratuita	Fiscal	523	0
001584	3390.32	99	15421030	Material de Distribuição Gratuita	Fiscal	523	0
001591	3390.32	99	15430000	Material de Distribuição Gratuita	Fiscal	209	0
001547	3390.34	99	15401030	Outras Despesas de Pessoal decorrentes de contratos de terceirização	Fiscal	600	0
001595	3390.34	99	15411030	Outras Despesas de Pessoal decorrentes de contratos de terceirização	Fiscal	523	0
001601	3390.34	99	15421030	Outras Despesas de Pessoal decorrentes de contratos de terceirização	Fiscal	523	0
001603	3390.34	99	15430000	Outras Despesas de Pessoal decorrentes de contratos de terceirização	Fiscal	209	0
001170	3390.36	99	15401030	Outros Serviços de Terceiros - Pessoa Física	Fiscal	583	0
001607	3390.36	99	15411030	Outros Serviços de Terceiros - Pessoa Física	Fiscal	523	0
001608	3390.36	99	15421030	Outros Serviços de Terceiros - Pessoa Física	Fiscal	523	0
001625	3390.36	99	15430000	Outros Serviços de Terceiros - Pessoa Física	Fiscal	209	0
001171	3390.39	99	15401030	Outros Serviços de Terceiros - Pessoa Jurídica	Fiscal	583	0
001640	3390.39	99	15411030	Outros Serviços de Terceiros - Pessoa Jurídica	Fiscal	523	0
001641	3390.39	99	15421030	Outros Serviços de Terceiros - Pessoa Jurídica	Fiscal	523	0
001642	3390.39	99	15430000	Outros Serviços de Terceiros - Pessoa Jurídica	Fiscal	209	0
001172	3390.93	99	15401030	Indenizações e Restituições	Fiscal	583	0
001643	3390.93	99	15411030	Indenizações e Restituições	Fiscal	523	0
001644	3390.93	99	15421030	Indenizações e Restituições	Fiscal	523	0
001645	3390.93	99	15430000	Indenizações e Restituições	Fiscal	209	0



Prefeitura Municipal de Manaíra

Secretaria de Finanças

Departamento de Contabilidade - Orçamento-Programa de 2024 - R\$ 1,00

Quadro Detalhado da Despesa Fixada por Unidade Orçamentária, Ações, Natureza e Elemento de Despesa - Q.D.D.

Classificação Institucional Funcional Programática						Dotação	%
Natureza de Despesa/Modalidade de Aplicação/Elemento de Despesa/Fonte de Recurso						Orçamentária	
20.600	Secretaria de Educação , Cultura e Turismo					18.795.974	39
4400.00	INVESTIMENTOS					3.689	0
	Aplicações Diretas					3.689	0
001173	4490.52	99	15401030	Equipamentos e Material Permanente	Fiscal	583	0
001646	4490.52	99	15411030	Equipamentos e Material Permanente	Fiscal	1.000	0
001647	4490.52	99	15421030	Equipamentos e Material Permanente	Fiscal	1.000	0
001648	4490.52	99	15430000	Equipamentos e Material Permanente	Fiscal	523	0
001174	4490.92	99	15401030	Despesas de Exercícios Anteriores	Fiscal	583	0
12	365	1005	2106	Manutenção do FUNDEB Educação Infantil- PRÉ-ESCOLA - MDE		11.290	0
	Manter a educação infantil de qualidade						
3100.00	PESSOAL E ENCARGOS SOCIAIS					5.409	0
	Aplicações Diretas					5.409	0
001195	3190.04	99	15001001	Contratação por Tempo Determinado	Fiscal	1.500	0
001196	3190.11	99	15001001	Vencimentos e Vantagens Fixas - Pessoal Civil	Fiscal	1.500	0
001197	3190.13	99	15001001	Obrigações Patronais	Fiscal	660	0
001199	3190.16	99	15001001	Outras Despesas Variáveis - Pessoal Civil	Fiscal	583	0
001200	3190.91	99	15001001	Sentenças Judiciais	Fiscal	583	0
001198	3190.92	99	15001001	Despesas de Exercícios Anteriores	Fiscal	583	0
3300.00	OUTRAS DESPESAS CORRENTES					4.698	0
	Aplicações Diretas					4.698	0
001201	3390.04	99	15001001	Contratação por Tempo Determinado	Fiscal	583	0
001202	3390.14	99	15001001	Diárias - Civil	Fiscal	583	0
001203	3390.31	99	15001001	Premiações Culturais, Artísticas, Científicas, Desportivas e Outras (6)(I)	Fiscal	583	0
001205	3390.32	99	15001001	Material de Distribuição Gratuita	Fiscal	583	0
001204	3390.33	99	15001001	Passagens e Despesas com Locomoção	Fiscal	583	0
001209	3390.36	99	15001001	Outros Serviços de Terceiros - Pessoa Física	Fiscal	600	0
001210	3390.39	99	15001001	Outros Serviços de Terceiros - Pessoa Jurídica	Fiscal	600	0
001211	3390.93	99	15001001	Indenizações e Restituições	Fiscal	583	0
4400.00	INVESTIMENTOS					1.183	0
	Aplicações Diretas					1.183	0
001206	4490.52	99	15001001	Equipamentos e Material Permanente	Fiscal	600	0
001207	4490.92	99	15001001	Despesas de Exercícios Anteriores	Fiscal	583	0
12	366	1005	2107	Manutenção das Atividades da Educação de Jovens e Adultos - EJA - MDE		10.656	0
	Manter as Atividades da Educação de Jovens e Adultos - EJA - MDE						
3100.00	PESSOAL E ENCARGOS SOCIAIS					4.243	0
	Aplicações Diretas					4.243	0
001219	3190.04	99	15001001	Contratação por Tempo Determinado	Fiscal	1.500	0
001218	3190.11	99	15001001	Vencimentos e Vantagens Fixas - Pessoal Civil	Fiscal	1.500	0
001220	3190.13	99	15001001	Obrigações Patronais	Fiscal	660	0
001221	3190.92	99	15001001	Despesas de Exercícios Anteriores	Fiscal	583	0
3300.00	OUTRAS DESPESAS CORRENTES					5.247	0
	Aplicações Diretas					5.247	0
001222	3390.14	99	15001001	Diárias - Civil	Fiscal	583	0
001223	3390.30	99	15001001	Material de Consumo	Fiscal	583	0
001224	3390.31	99	15001001	Premiações Culturais, Artísticas, Científicas, Desportivas e Outras (6)(I)	Fiscal	583	0
001225	3390.32	99	15001001	Material de Distribuição Gratuita	Fiscal	583	0
001226	3390.33	99	15001001	Passagens e Despesas com Locomoção	Fiscal	583	0
001227	3390.36	99	15001001	Outros Serviços de Terceiros - Pessoa Física	Fiscal	583	0
001228	3390.39	99	15001001	Outros Serviços de Terceiros - Pessoa Jurídica	Fiscal	583	0
001229	3390.92	99	15001001	Despesas de Exercícios Anteriores	Fiscal	583	0

**Prefeitura Municipal de Manaíra**

Secretaria de Finanças

Departamento de Contabilidade - Orçamento-Programa de 2024 - R\$ 1,00

Quadro Detalhado da Despesa Fixada por Unidade Orçamentária, Ações, Natureza e Elemento de Despesa - Q.D.D.

Classificação Institucional Funcional Programática							Dotação	%			
Natureza de Despesa/Modalidade de Aplicação/Elemento de Despesa/Fonte de Recurso							Orçamentária				
20.600	Secretaria de Educação , Cultura e Turismo						18.795.974	39			
001230	3390.93	99	15001001	Indenizações e Restituições		Fiscal	583	0			
	4400.00			INVESTIMENTOS			1.166	0			
				Aplicações Diretas			1.166	0			
001231	4490.52	99	15001001	Equipamentos e Material Permanente		Fiscal	583	0			
001232	4490.92	99	15001001	Despesas de Exercícios Anteriores		Fiscal	583	0			
12	367	1005	2108	Manutenção das Atividades da Educação Especial - AEE - MDE			10.073	0			
				Manter as Atividades da Educação Especial - AEE - MDE							
	3100.00			PESSOAL E ENCARGOS SOCIAIS			4.243	0			
				Aplicações Diretas			4.243	0			
001235	3190.04	99	15001001	Contratação por Tempo Determinado		Fiscal	1.500	0			
001234	3190.11	99	15001001	Vencimentos e Vantagens Fixas - Pessoal Civil		Fiscal	1.500	0			
001236	3190.13	99	15001001	Obrigações Patronais		Fiscal	660	0			
001237	3190.92	99	15001001	Despesas de Exercícios Anteriores		Fiscal	583	0			
	3300.00			OUTRAS DESPESAS CORRENTES			4.664	0			
				Aplicações Diretas			4.664	0			
001238	3390.04	99	15001001	Contratação por Tempo Determinado		Fiscal	583	0			
001239	3390.14	99	15001001	Diárias - Civil		Fiscal	583	0			
001240	3390.31	99	15001001	Premiações Culturais, Artísticas, Científicas, Desportivas e Outras (6)(I)		Fiscal	583	0			
001241	3390.32	99	15001001	Material de Distribuição Gratuita		Fiscal	583	0			
001242	3390.33	99	15001001	Passagens e Despesas com Locomoção		Fiscal	583	0			
001243	3390.36	99	15001001	Outros Serviços de Terceiros - Pessoa Física		Fiscal	583	0			
001244	3390.39	99	15001001	Outros Serviços de Terceiros - Pessoa Jurídica		Fiscal	583	0			
001245	3390.92	99	15001001	Despesas de Exercícios Anteriores		Fiscal	583	0			
	4400.00			INVESTIMENTOS			1.166	0			
				Aplicações Diretas			1.166	0			
001246	4490.52	99	15001001	Equipamentos e Material Permanente		Fiscal	583	0			
001247	4490.92	99	15001001	Despesas de Exercícios Anteriores		Fiscal	583	0			
13	334	1014	2114	Subvenção para a FUNAAD-Fundação Sócio-Cultural Antônio Antas Diniz			28.000	0			
				Promover Subvenção para a FUNAAD-Fundação Sócio-Cultural Antônio Antas Diniz							
	3300.00			OUTRAS DESPESAS CORRENTES			28.000	0			
				Transferências a Instituições Privadas sem Fins Lucrativos			28.000	0			
000289	3350.41	99	15000000	Contribuições		Fiscal	28.000	0			
				Pessoal e Encargos Sociais	Juros e Encargos da Dívida	Outras Despesas Correntes	Investimentos	Inversões Financeiras	Amortização da Dívida	Reserva de Contingência	
Fiscal:	9.980.024	1.300	6.033.345	2.771.705			9.600		18.795.974	39	
Seguridade:									0	0	
Total:	9.980.024	1.300	6.033.345	2.771.705			9.600		18.795.974	39	



Prefeitura Municipal de Manaíra

Secretaria de Finanças

Departamento de Contabilidade - Orçamento-Programa de 2024 - R\$ 1,00

Quadro Detalhado da Despesa Fixada por Unidade Orçamentária, Ações, Natureza e Elemento de Despesa - Q.D.D.

Classificação Institucional Funcional Programática							Dotação	%
Natureza de Despesa/Modalidade de Aplicação/Elemento de Despesa/Fonte de Recurso							Orçamentária	
20.700	Fundo Municipal de Saúde						11.298.763	23
10	301	1008	1037	Implantar e Estruturar o Bloco de Atenção Primária			49.212	0
				Construção, ampliação , reformar e equipar as unidade básicas de saúde no âmbito dos programas básicos				
			3300.00	OUTRAS DESPESAS CORRENTES			2.212	0
				Aplicações Diretas			2.212	0
001286	3390.39	99	16010000	Outros Serviços de Terceiros - Pessoa Jurídica		Seguridade	583	0
000404	3390.39	99	16210000	Outros Serviços de Terceiros - Pessoa Jurídica		Seguridade	523	0
000276	3390.93	99	16010000	Indenizações e Restituições		Seguridade	583	0
000405	3390.93	99	16210000	Indenizações e Restituições		Seguridade	523	0
			4400.00	INVESTIMENTOS			47.000	0
				Aplicações Diretas			47.000	0
000277	4490.51	99	15001002	Obras e Instalações		Seguridade	6.000	0
000278	4490.51	99	16010000	Obras e Instalações		Seguridade	10.000	0
000283	4490.51	99	16210000	Obras e Instalações		Seguridade	10.000	0
001292	4490.52	99	15001002	Equipamentos e Material Permanente		Seguridade	6.000	0
000042	4490.52	99	16010000	Equipamentos e Material Permanente		Seguridade	10.000	0
000402	4490.52	99	16210000	Equipamentos e Material Permanente		Seguridade	5.000	0
10	301	1010	1038	Aquisição e Desapropriação de Imóvel Para a Saúde			15.000	0
				Aquisição e Desapropriação de Imóvel Para a Saúde				
			4400.00	INVESTIMENTOS			15.000	0
				Aplicações Diretas			15.000	0
000279	4490.61	99	15001002	Aquisição de Imóveis		Seguridade	15.000	0
10	305	1008	1041	Implantar e Estruturar o Bloco de Vigilância e Promoção em Saúde			22.712	0
				Construção, ampliação , reformar e equipar o Bloco de Vigilância e Promoção em Saúde				
			3300.00	OUTRAS DESPESAS CORRENTES			2.212	0
				Aplicações Diretas			2.212	0
001298	3390.39	99	16010000	Outros Serviços de Terceiros - Pessoa Jurídica		Seguridade	583	0
000413	3390.39	99	16210000	Outros Serviços de Terceiros - Pessoa Jurídica		Seguridade	523	0
001299	3390.93	99	16010000	Indenizações e Restituições		Seguridade	583	0
000414	3390.93	99	16210000	Indenizações e Restituições		Seguridade	523	0
			4400.00	INVESTIMENTOS			20.500	0
				Aplicações Diretas			20.500	0
001296	4490.51	99	15001002	Obras e Instalações		Seguridade	6.000	0
001297	4490.51	99	16010000	Obras e Instalações		Seguridade	3.000	0
000415	4490.51	99	16210000	Obras e Instalações		Seguridade	2.500	0
001295	4490.52	99	15001002	Equipamentos e Material Permanente		Seguridade	3.000	0
000285	4490.52	99	16010000	Equipamentos e Material Permanente		Seguridade	1.000	0
000416	4490.52	99	16210000	Equipamentos e Material Permanente		Seguridade	5.000	0
10	302	1008	1042	Implantar e Estruturar a REDE MAC - Média e Alta Complexidade			65.212	0
				Construir, reformar e ampliar Centro de Especialidades e Unid.de Saúde de Média e Alta Complexidade				
			3300.00	OUTRAS DESPESAS CORRENTES			2.212	0
				Aplicações Diretas			2.212	0
001288	3390.39	99	16010000	Outros Serviços de Terceiros - Pessoa Jurídica		Seguridade	583	0
000417	3390.39	99	16210000	Outros Serviços de Terceiros - Pessoa Jurídica		Seguridade	523	0
000286	3390.93	99	16010000	Indenizações e Restituições		Seguridade	583	0
000418	3390.93	99	16210000	Indenizações e Restituições		Seguridade	523	0
			4400.00	INVESTIMENTOS			63.000	0
				Aplicações Diretas			63.000	0



Prefeitura Municipal de Manaíra

Secretaria de Finanças

Departamento de Contabilidade - Orçamento-Programa de 2024 - R\$ 1,00

Quadro Detalhado da Despesa Fixada por Unidade Orçamentária, Ações, Natureza e Elemento de Despesa - Q.D.D.

Classificação Institucional Funcional Programática							Dotação	%
Natureza de Despesa/Modalidade de Aplicação/Elemento de Despesa/Fonte de Recurso							Orçamentária	
20.700	Fundo Municipal de Saúde						11.298.763	23
000287	4490.51	99	15001002	Obras e Instalações		Seguridade	40.000	0
000288	4490.51	99	16010000	Obras e Instalações		Seguridade	3.000	0
000041	4490.51	99	16210000	Obras e Instalações		Seguridade	10.000	0
001290	4490.52	99	15001002	Equipamentos e Material Permanente		Seguridade	3.000	0
001289	4490.52	99	16010000	Equipamentos e Material Permanente		Seguridade	2.000	0
000043	4490.52	99	16210000	Equipamentos e Material Permanente		Seguridade	5.000	0
10	301	1008	1075	Implantar e Estruturar o Bloco de Atenção Primária - EMENDA			40.432	0
				Construção, ampliação , reformar e equipar as unidade básicas de saúde no âmbito dos programas básicos				
			3300.00	OUTRAS DESPESAS CORRENTES			1.200	0
				Aplicações Diretas			1.200	0
001845	3390.39	99	16013110	Outros Serviços de Terceiros - Pessoa Jurídica		Seguridade	200	0
001849	3390.39	99	16013120	Outros Serviços de Terceiros - Pessoa Jurídica		Seguridade	200	0
002123	3390.39	99	17103210	Outros Serviços de Terceiros - Pessoa Jurídica		Seguridade	200	0
001846	3390.93	99	16013110	Indenizações e Restituições		Seguridade	200	0
001850	3390.93	99	16013120	Indenizações e Restituições		Seguridade	200	0
002124	3390.93	99	17103210	Indenizações e Restituições		Seguridade	200	0
			4400.00	INVESTIMENTOS			39.232	0
				Aplicações Diretas			39.232	0
001847	4490.51	99	16013110	Obras e Instalações		Seguridade	2.000	0
001851	4490.51	99	16013120	Obras e Instalações		Seguridade	2.000	0
002126	4490.51	99	17103210	Obras e Instalações		Seguridade	17.300	0
001848	4490.52	99	16013110	Equipamentos e Material Permanente		Seguridade	2.000	0
001852	4490.52	99	16013120	Equipamentos e Material Permanente		Seguridade	14.932	0
002152	4490.52	99	17103210	Equipamentos e Material Permanente		Seguridade	1.000	0
10	305	1008	1076	Implantar, Esruturar o Bloco da Vigilância e Promoção em Saúde- EMENDA			15.000	0
				Construção, ampliação , reformar e equipar o Bloco de Vigilância e Promoção em Saúde				
			3300.00	OUTRAS DESPESAS CORRENTES			2.046	0
				Aplicações Diretas			2.046	0
001854	3390.39	99	16013110	Outros Serviços de Terceiros - Pessoa Jurídica		Seguridade	500	0
001858	3390.39	99	16013120	Outros Serviços de Terceiros - Pessoa Jurídica		Seguridade	523	0
001855	3390.93	99	16013110	Indenizações e Restituições		Seguridade	500	0
001859	3390.93	99	16013120	Indenizações e Restituições		Seguridade	523	0
			4400.00	INVESTIMENTOS			12.954	0
				Aplicações Diretas			12.954	0
001856	4490.51	99	16013110	Obras e Instalações		Seguridade	2.000	0
001860	4490.51	99	16013120	Obras e Instalações		Seguridade	3.954	0
001857	4490.52	99	16013110	Equipamentos e Material Permanente		Seguridade	2.000	0
001861	4490.52	99	16013120	Equipamentos e Material Permanente		Seguridade	5.000	0
10	302	1008	1077	Implantar e Estruturar a REDE MAC- Média e Alta Complexidade- EMENDA			27.700	0
				Construir, reformar e ampliar Centro de Especialidades e Unid.de Saúde de Média e Alta Complexidade				
			3300.00	OUTRAS DESPESAS CORRENTES			1.200	0
				Aplicações Diretas			1.200	0
001864	3390.39	99	16013110	Outros Serviços de Terceiros - Pessoa Jurídica		Seguridade	200	0
001868	3390.39	99	16013120	Outros Serviços de Terceiros - Pessoa Jurídica		Seguridade	200	0
002128	3390.39	99	17103210	Outros Serviços de Terceiros - Pessoa Jurídica		Seguridade	200	0
001865	3390.93	99	16013110	Indenizações e Restituições		Seguridade	200	0
001869	3390.93	99	16013120	Indenizações e Restituições		Seguridade	200	0
002129	3390.93	99	17103210	Indenizações e Restituições		Seguridade	200	0



Prefeitura Municipal de Manaíra

Secretaria de Finanças

Departamento de Contabilidade - Orçamento-Programa de 2024 - R\$ 1,00

Quadro Detalhado da Despesa Fixada por Unidade Orçamentária, Ações, Natureza e Elemento de Despesa - Q.D.D.

Classificação Institucional Funcional Programática						Dotação	%
Natureza de Despesa/Modalidade de Aplicação/Elemento de Despesa/Fonte de Recurso						Orçamentária	
20.700	Fundo Municipal de Saúde					11.298.763	23
	4400.00	INVESTIMENTOS				26.500	0
		Aplicações Diretas				26.500	0
001866	4490.51	99	16013110	Obras e Instalações	Seguridade	2.000	0
001870	4490.51	99	16013120	Obras e Instalações	Seguridade	5.000	0
002130	4490.51	99	17103210	Obras e Instalações	Seguridade	11.300	0
001867	4490.52	99	16013110	Equipamentos e Material Permanente	Seguridade	2.600	0
001871	4490.52	99	16013120	Equipamentos e Material Permanente	Seguridade	4.600	0
002151	4490.52	99	17103210	Equipamentos e Material Permanente	Seguridade	1.000	0
10	304	1010	1080	CONSTRUÇÃO DE CANIL		30.000	0
				Oferecer a brigo para animais de rua, vítimas de abandono e maus-tratos.			
	3300.00	OUTRAS DESPESAS CORRENTES				4.000	0
		Aplicações Diretas				4.000	0
000259	3390.30	99	15001002	Material de Consumo	Seguridade	1.000	0
000264	3390.30	99	16000000	Material de Consumo	Seguridade	1.000	0
000257	3390.39	99	15001002	Outros Serviços de Terceiros - Pessoa Jurídica	Seguridade	1.000	0
000263	3390.39	99	16000000	Outros Serviços de Terceiros - Pessoa Jurídica	Seguridade	1.000	0
	4400.00	INVESTIMENTOS				26.000	0
		Aplicações Diretas				26.000	0
000067	4490.51	99	15001002	Obras e Instalações	Seguridade	10.000	0
000261	4490.51	99	16000000	Obras e Instalações	Seguridade	5.000	0
000246	4490.52	99	15001002	Equipamentos e Material Permanente	Seguridade	5.000	0
000262	4490.52	99	16000000	Equipamentos e Material Permanente	Seguridade	5.000	0
000260	4490.61	99	15001002	Aquisição de Imóveis	Seguridade	1.000	0
10	301	1008	2041	Gestão e Manutenção do Bloco da Atenção Primária		3.919.237	8
				Manter saúde de qualidade no município			
	3100.00	PESSOAL E ENCARGOS SOCIAIS				2.146.016	4
		Aplicações Diretas				2.146.016	4
000299	3190.04	99	15001002	Contratação por Tempo Determinado	Seguridade	240.400	0
001391	3190.04	99	16000000	Contratação por Tempo Determinado	Seguridade	600.000	1
000301	3190.11	99	15001002	Vencimentos e Vantagens Fixas - Pessoal Civil	Seguridade	602.000	1
001392	3190.11	99	16000000	Vencimentos e Vantagens Fixas - Pessoal Civil	Seguridade	341.000	1
000302	3190.13	99	15001002	Obrigações Patronais	Seguridade	140.000	0
001393	3190.13	99	16000000	Obrigações Patronais	Seguridade	221.450	0
001378	3190.92	99	15001002	Despesas de Exercícios Anteriores	Seguridade	583	0
001394	3190.92	99	16000000	Despesas de Exercícios Anteriores	Seguridade	583	0
	3300.00	OUTRAS DESPESAS CORRENTES				1.773.221	4
		Transferências a Instituições Privadas sem Fins Lucrativos				3.600	0
001379	3350.43	99	15001002	Subvenções Sociais	Seguridade	3.000	0
001395	3350.43	99	16000000	Subvenções Sociais	Seguridade	600	0
		Transferências a Instituições Multigovernamentais Nacionais				3.600	0
001380	3370.41	99	15001002	Contribuições	Seguridade	3.000	0
001396	3370.41	99	16000000	Contribuições	Seguridade	600	0
		Aplicações Diretas				1.766.021	4
001382	3390.04	99	15001002	Contratação por Tempo Determinado	Seguridade	12.000	0
001398	3390.04	99	16000000	Contratação por Tempo Determinado	Seguridade	10.000	0
001383	3390.14	99	15001002	Diárias - Civil	Seguridade	9.000	0
001399	3390.14	99	16000000	Diárias - Civil	Seguridade	36.000	0
000304	3390.30	99	15001002	Material de Consumo	Seguridade	216.239	0
001401	3390.30	99	16000000	Material de Consumo	Seguridade	692.447	1
001384	3390.31	99	15001002	Premiações Culturais, Artísticas, Científicas, Desportivas e Outras	Seguridade	5.000	0



Prefeitura Municipal de Manaíra

Secretaria de Finanças

Departamento de Contabilidade - Orçamento-Programa de 2024 - R\$ 1,00

Quadro Detalhado da Despesa Fixada por Unidade Orçamentária, Ações, Natureza e Elemento de Despesa - Q.D.D.

Classificação Institucional Funcional Programática						Dotação	%
Natureza de Despesa/Modalidade de Aplicação/Elemento de Despesa/Fonte de Recurso						Orçamentária	
20.700	Fundo Municipal de Saúde					11.298.763	23
001402	3390.31	99	16000000	Premiações Culturais, Artísticas, Científicas, Desportivas e Outras (6)(I)	Seguridade	1.000	0
001385	3390.32	99	15001002	Material de Distribuição Gratuita	Seguridade	69.000	0
001412	3390.32	99	16000000	Material de Distribuição Gratuita	Seguridade	100.000	0
001386	3390.33	99	15001002	Passagens e Despesas com Locomoção	Seguridade	5.000	0
001403	3390.33	99	16000000	Passagens e Despesas com Locomoção	Seguridade	583	0
001549	3390.34	99	15001002	Outras Despesas de Pessoal decorrentes de contratos de terceirização	Seguridade	8.000	0
001550	3390.34	99	16000000	Outras Despesas de Pessoal decorrentes de contratos de terceirização	Seguridade	3.000	0
000305	3390.35	99	15001002	Serviços de Consultoria	Seguridade	3.000	0
001404	3390.35	99	16000000	Serviços de Consultoria	Seguridade	4.186	0
000306	3390.36	99	15001002	Outros Serviços de Terceiros - Pessoa Física	Seguridade	126.000	0
001405	3390.36	99	16000000	Outros Serviços de Terceiros - Pessoa Física	Seguridade	92.000	0
000307	3390.39	99	15001002	Outros Serviços de Terceiros - Pessoa Jurídica	Seguridade	168.000	0
001406	3390.39	99	16000000	Outros Serviços de Terceiros - Pessoa Jurídica	Seguridade	170.000	0
000308	3390.40	99	15001002	Serv. de Tecnol. da Informação e Comunicação - PJ	Seguridade	1.500	0
001413	3390.40	99	16000000	Serv. de Tecnol. da Informação e Comunicação - PJ	Seguridade	1.300	0
001387	3390.48	99	15001002	Outros Auxílios Financeiros a Pessoas Físicas	Seguridade	20.000	0
001407	3390.48	99	16000000	Outros Auxílios Financeiros a Pessoas Físicas	Seguridade	1.000	0
001388	3390.91	99	15001002	Sentenças Judiciais	Seguridade	3.000	0
001411	3390.91	99	16000000	Sentenças Judiciais	Seguridade	600	0
001389	3390.92	99	15001002	Despesas de Exercícios Anteriores	Seguridade	583	0
001410	3390.92	99	16000000	Despesas de Exercícios Anteriores	Seguridade	583	0
001390	3390.93	99	15001002	Indenizações e Restituições	Seguridade	6.000	0
001408	3390.93	99	16000000	Indenizações e Restituições	Seguridade	1.000	0
10	302	1008	2047	Gestão e Manutenção do Bloco MAC- Média e Alta Complexidade		4.165.665	9
				Teto Municipal da Média e Alta Complexidade Ambulatorial e Hospitalar, priorizando as especialidades médicas			
			3100.00	PESSOAL E ENCARGOS SOCIAIS		2.181.689	5
				Aplicações Diretas		2.181.689	5
000354	3190.04	99	15001002	Contratação por Tempo Determinado	Seguridade	694.000	1
001425	3190.04	99	16000000	Contratação por Tempo Determinado	Seguridade	256.000	1
000058	3190.04	99	16210000	Contratação por Tempo Determinado	Seguridade	16.000	0
000356	3190.11	99	15001002	Vencimentos e Vantagens Fixas - Pessoal Civil	Seguridade	815.000	2
001426	3190.11	99	16000000	Vencimentos e Vantagens Fixas - Pessoal Civil	Seguridade	1.500	0
000092	3190.11	99	16210000	Vencimentos e Vantagens Fixas - Pessoal Civil	Seguridade	1.500	0
000358	3190.13	99	15001002	Obrigações Patronais	Seguridade	332.000	1
001427	3190.13	99	16000000	Obrigações Patronais	Seguridade	57.000	0
000125	3190.13	99	16210000	Obrigações Patronais	Seguridade	7.000	0
001417	3190.92	99	15001002	Despesas de Exercícios Anteriores	Seguridade	583	0
001428	3190.92	99	16000000	Despesas de Exercícios Anteriores	Seguridade	583	0
000130	3190.92	99	16210000	Despesas de Exercícios Anteriores	Seguridade	523	0
			3300.00	OUTRAS DESPESAS CORRENTES		1.983.976	4
				Aplicações Diretas		1.983.976	4
000359	3390.14	99	15001002	Diárias - Civil	Seguridade	1.300	0
001430	3390.14	99	16000000	Diárias - Civil	Seguridade	583	0
000131	3390.14	99	16210000	Diárias - Civil	Seguridade	523	0
000361	3390.30	99	15001002	Material de Consumo	Seguridade	302.000	1
001431	3390.30	99	16000000	Material de Consumo	Seguridade	62.000	0
000132	3390.30	99	16210000	Material de Consumo	Seguridade	10.000	0
000421	3390.31	99	15001002	Premiações Culturais, Artísticas, Científicas, Desportivas e Outras (6)(I)	Seguridade	500	0
000423	3390.31	99	16000000	Premiações Culturais, Artísticas, Científicas, Desportivas e Outras (6)(I)	Seguridade	500	0



Prefeitura Municipal de Manaíra

Secretaria de Finanças

Departamento de Contabilidade - Orçamento-Programa de 2024 - R\$ 1,00

Quadro Detalhado da Despesa Fixada por Unidade Orçamentária, Ações, Natureza e Elemento de Despesa - Q.D.D.

Classificação Institucional Funcional Programática						Dotação	%
Natureza de Despesa/Modalidade de Aplicação/Elemento de Despesa/Fonte de Recurso						Orçamentária	
20.700	Fundo Municipal de Saúde					11.298.763	23
000422	3390.31	99	16210000	Premiações Culturais, Artísticas, Científicas, Desportivas e Outras (6)(I)	Seguridade	500	0
001420	3390.32	99	15001002	Material de Distribuição Gratuita	Seguridade	44.000	0
001432	3390.32	99	16000000	Material de Distribuição Gratuita	Seguridade	600	0
000133	3390.32	99	16210000	Material de Distribuição Gratuita	Seguridade	500	0
001421	3390.33	99	15001002	Passagens e Despesas com Locomoção	Seguridade	1.300	0
001433	3390.33	99	16000000	Passagens e Despesas com Locomoção	Seguridade	523	0
000138	3390.33	99	16210000	Passagens e Despesas com Locomoção	Seguridade	500	0
001552	3390.34	99	15001002	Outras Despesas de Pessoal decorrentes de contratos de terceirização	Seguridade	1.000	0
001551	3390.34	99	16000000	Outras Despesas de Pessoal decorrentes de contratos de terceirização	Seguridade	600	0
000148	3390.34	99	16210000	Outras Despesas de Pessoal decorrentes de contratos de terceirização	Seguridade	500	0
001422	3390.35	99	15001002	Serviços de Consultoria	Seguridade	3.000	0
001434	3390.35	99	16000000	Serviços de Consultoria	Seguridade	3.000	0
000139	3390.35	99	16210000	Serviços de Consultoria	Seguridade	5.000	0
000362	3390.36	99	15001002	Outros Serviços de Terceiros - Pessoa Física	Seguridade	362.000	1
001435	3390.36	99	16000000	Outros Serviços de Terceiros - Pessoa Física	Seguridade	1.200	0
000144	3390.36	99	16210000	Outros Serviços de Terceiros - Pessoa Física	Seguridade	1.000	0
000364	3390.39	99	15001002	Outros Serviços de Terceiros - Pessoa Jurídica	Seguridade	800.000	2
001436	3390.39	99	16000000	Outros Serviços de Terceiros - Pessoa Jurídica	Seguridade	200.000	0
000145	3390.39	99	16210000	Outros Serviços de Terceiros - Pessoa Jurídica	Seguridade	1.000	0
001423	3390.92	99	15001002	Despesas de Exercícios Anteriores	Seguridade	168.000	0
001437	3390.92	99	16000000	Despesas de Exercícios Anteriores	Seguridade	10.000	0
000146	3390.92	99	16210000	Despesas de Exercícios Anteriores	Seguridade	523	0
001424	3390.93	99	15001002	Indenizações e Restituições	Seguridade	701	0
001438	3390.93	99	16000000	Indenizações e Restituições	Seguridade	600	0
000147	3390.93	99	16210000	Indenizações e Restituições	Seguridade	523	0
10	304	1008	2048	Gestão e Manutenção do Bloco da Vigilância em Saúde (Vigilância Sanitária)		24.267	0
				Ações Estruturantes de Vigilância Sanitária - PVISA			
			3100.00	PESSOAL E ENCARGOS SOCIAIS		8.754	0
				Aplicações Diretas		8.754	0
001301	3190.04	99	15001002	Contratação por Tempo Determinado	Seguridade	1.500	0
001314	3190.04	99	16000000	Contratação por Tempo Determinado	Seguridade	1.500	0
001302	3190.11	99	15001002	Vencimentos e Vantagens Fixas - Pessoal Civil	Seguridade	1.500	0
001315	3190.11	99	16000000	Vencimentos e Vantagens Fixas - Pessoal Civil	Seguridade	1.500	0
001303	3190.13	99	15001002	Obrigações Patronais	Seguridade	660	0
001316	3190.13	99	16000000	Obrigações Patronais	Seguridade	928	0
001304	3190.92	99	15001002	Despesas de Exercícios Anteriores	Seguridade	583	0
001317	3190.92	99	16000000	Despesas de Exercícios Anteriores	Seguridade	583	0
			3300.00	OUTRAS DESPESAS CORRENTES		15.513	0
				Aplicações Diretas		15.513	0
001305	3390.04	99	15001002	Contratação por Tempo Determinado	Seguridade	4.000	0
001318	3390.04	99	16000000	Contratação por Tempo Determinado	Seguridade	583	0
001306	3390.14	99	15001002	Diárias - Civil	Seguridade	583	0
001319	3390.14	99	16000000	Diárias - Civil	Seguridade	583	0
001307	3390.30	99	15001002	Material de Consumo	Seguridade	583	0
001320	3390.30	99	16000000	Material de Consumo	Seguridade	2.500	0
001308	3390.33	99	15001002	Passagens e Despesas com Locomoção	Seguridade	583	0
001321	3390.33	99	16000000	Passagens e Despesas com Locomoção	Seguridade	583	0
001309	3390.35	99	15001002	Serviços de Consultoria	Seguridade	600	0
001322	3390.35	99	16000000	Serviços de Consultoria	Seguridade	583	0
001310	3390.36	99	15001002	Outros Serviços de Terceiros - Pessoa Física	Seguridade	500	0
001323	3390.36	99	16000000	Outros Serviços de Terceiros - Pessoa Física	Seguridade	583	0



Classificação Institucional Funcional Programática						Dotação	%
Natureza de Despesa/Modalidade de Aplicação/Elemento de Despesa/Fonte de Recurso						Orçamentária	
20.700	Fundo Municipal de Saúde					11.298.763	23
001311	3390.39	99	15001002	Outros Serviços de Terceiros - Pessoa Jurídica	Seguridade	1.000	0
001324	3390.39	99	16000000	Outros Serviços de Terceiros - Pessoa Jurídica	Seguridade	500	0
001312	3390.92	99	15001002	Despesas de Exercícios Anteriores	Seguridade	583	0
001313	3390.93	99	15001002	Indenizações e Restituições	Seguridade	583	0
001326	3390.93	99	16000000	Indenizações e Restituições	Seguridade	583	0
10	305	1008	2049	Gestão e Manutenção do Bloco da Vigilância em Saúde (Vigilância Epidemiológica)		38.919	0
				Piso Fixo de Vigilância e Promoção em Saúde - PFVPS			
			3300.00	OUTRAS DESPESAS CORRENTES		38.919	0
				Aplicações Diretas		38.919	0
001579	3390.04	99	15001002	Contratação por Tempo Determinado	Seguridade	5.000	0
001344	3390.04	99	16000000	Contratação por Tempo Determinado	Seguridade	583	0
000167	3390.04	99	16210000	Contratação por Tempo Determinado	Seguridade	523	0
000374	3390.14	99	15001002	Diárias - Civil	Seguridade	1.000	0
001345	3390.14	99	16000000	Diárias - Civil	Seguridade	583	0
000168	3390.14	99	16210000	Diárias - Civil	Seguridade	523	0
000375	3390.30	99	15001002	Material de Consumo	Seguridade	6.000	0
001346	3390.30	99	16000000	Material de Consumo	Seguridade	583	0
000169	3390.30	99	16210000	Material de Consumo	Seguridade	628	0
001335	3390.31	99	15001002	Premiações Culturais, Artísticas, Científicas, Desportivas e Outras (6)(I)	Seguridade	700	0
001813	3390.31	99	16000000	Premiações Culturais, Artísticas, Científicas, Desportivas e Outras (6)(I)	Seguridade	500	0
001814	3390.31	99	16210000	Premiações Culturais, Artísticas, Científicas, Desportivas e Outras (6)(I)	Seguridade	500	0
001815	3390.33	99	15001002	Passagens e Despesas com Locomoção	Seguridade	500	0
001347	3390.33	99	16000000	Passagens e Despesas com Locomoção	Seguridade	583	0
000170	3390.33	99	16210000	Passagens e Despesas com Locomoção	Seguridade	523	0
001554	3390.34	99	15001002	Outras Despesas de Pessoal decorrentes de contratos de terceirização	Seguridade	600	0
001555	3390.34	99	16000000	Outras Despesas de Pessoal decorrentes de contratos de terceirização	Seguridade	500	0
000171	3390.34	99	16210000	Outras Despesas de Pessoal decorrentes de contratos de terceirização	Seguridade	523	0
001817	3390.35	99	15001002	Serviços de Consultoria	Seguridade	500	0
001348	3390.35	99	16000000	Serviços de Consultoria	Seguridade	583	0
000172	3390.35	99	16210000	Serviços de Consultoria	Seguridade	523	0
000376	3390.36	99	15001002	Outros Serviços de Terceiros - Pessoa Física	Seguridade	4.500	0
001349	3390.36	99	16000000	Outros Serviços de Terceiros - Pessoa Física	Seguridade	500	0
000173	3390.36	99	16210000	Outros Serviços de Terceiros - Pessoa Física	Seguridade	500	0
000377	3390.39	99	15001002	Outros Serviços de Terceiros - Pessoa Jurídica	Seguridade	7.000	0
001350	3390.39	99	16000000	Outros Serviços de Terceiros - Pessoa Jurídica	Seguridade	583	0
000216	3390.39	99	16210000	Outros Serviços de Terceiros - Pessoa Jurídica	Seguridade	500	0
001338	3390.92	99	15001002	Despesas de Exercícios Anteriores	Seguridade	583	0
001351	3390.92	99	16000000	Despesas de Exercícios Anteriores	Seguridade	583	0
000217	3390.92	99	16210000	Despesas de Exercícios Anteriores	Seguridade	523	0
001337	3390.93	99	15001002	Indenizações e Restituições	Seguridade	583	0
001352	3390.93	99	16000000	Indenizações e Restituições	Seguridade	583	0
000240	3390.93	99	16210000	Indenizações e Restituições	Seguridade	523	0
10	301	1008	2050	Manutenção das atividades dos Agentes Comunitário de Saúde		1.075.523	2
				Manutenção das atividades dos Agentes Comunitário de Saúde			
			3100.00	PESSOAL E ENCARGOS SOCIAIS		1.075.523	2
				Aplicações Diretas		1.075.523	2
000455	3190.04	99	15001002	Contratação por Tempo Determinado	Seguridade	1.500	0
000378	3190.04	99	16040000	Contratação por Tempo Determinado	Seguridade	1.500	0
				Vencimentos e Vantagens Fixas - Pessoal Civil			0



Prefeitura Municipal de Manaíra

Secretaria de Finanças

Departamento de Contabilidade - Orçamento-Programa de 2024 - R\$ 1,00

Quadro Detalhado da Despesa Fixada por Unidade Orçamentária, Ações, Natureza e Elemento de Despesa - Q.D.D.

Classificação Institucional Funcional Programática							Dotação	%
Natureza de Despesa/Modalidade de Aplicação/Elemento de Despesa/Fonte de Recurso						Esfera	Orçamentária	
20.700	Fundo Municipal de Saúde						11.298.763	23
000456	3190.11	99	15001002			Seguridade	1.500	
000379	3190.11	99	16040000	Vencimentos e Vantagens Fixas - Pessoal Civil		Seguridade	839.340	2
000457	3190.13	99	15001002	Obrigações Patronais		Seguridade	660	0
000380	3190.13	99	16040000	Obrigações Patronais		Seguridade	230.000	0
000458	3190.92	99	15001002	Despesas de Exercícios Anteriores		Seguridade	523	0
001581	3190.92	99	16040000	Despesas de Exercícios Anteriores		Seguridade	500	0
10	303	1008	2054	Programa Nacional de Qualificação da Assistência Farmacêutica			138.165	0
				Programa Nacional de Qualificação da Assistência Farmacêutica				
			3100.00	PESSOAL E ENCARGOS SOCIAIS			8.486	0
				Aplicações Diretas			8.486	0
000406	3190.04	99	15001002	Contratação por Tempo Determinado		Seguridade	1.500	0
001358	3190.04	99	16000000	Contratação por Tempo Determinado		Seguridade	1.500	0
000407	3190.11	99	15001002	Vencimentos e Vantagens Fixas - Pessoal Civil		Seguridade	1.500	0
001359	3190.11	99	16000000	Vencimentos e Vantagens Fixas - Pessoal Civil		Seguridade	1.500	0
001354	3190.13	99	15001002	Obrigações Patronais		Seguridade	660	0
001360	3190.13	99	16000000	Obrigações Patronais		Seguridade	660	0
001369	3190.92	99	15001002	Despesas de Exercícios Anteriores		Seguridade	583	0
001361	3190.92	99	16000000	Despesas de Exercícios Anteriores		Seguridade	583	0
			3300.00	OUTRAS DESPESAS CORRENTES			129.679	0
				Aplicações Diretas			129.679	0
001357	3390.04	99	15001002	Contratação por Tempo Determinado		Seguridade	583	0
001362	3390.04	99	16000000	Contratação por Tempo Determinado		Seguridade	583	0
000408	3390.14	99	15001002	Diárias - Civil		Seguridade	583	0
001363	3390.14	99	16000000	Diárias - Civil		Seguridade	583	0
000409	3390.30	99	15001002	Material de Consumo		Seguridade	3.500	0
001364	3390.30	99	16000000	Material de Consumo		Seguridade	8.000	0
001371	3390.30	99	16210000	Material de Consumo		Seguridade	3.000	0
000426	3390.31	99	15001002	Premiações Culturais, Artísticas, Científicas, Desportivas e Outras (6)(I)		Seguridade	500	0
000430	3390.31	99	16000000	Premiações Culturais, Artísticas, Científicas, Desportivas e Outras (6)(I)		Seguridade	500	0
000425	3390.31	99	16210000	Premiações Culturais, Artísticas, Científicas, Desportivas e Outras (6)(I)		Seguridade	500	0
001375	3390.32	99	15001002	Material de Distribuição Gratuita		Seguridade	60.000	0
001376	3390.32	99	16000000	Material de Distribuição Gratuita		Seguridade	40.000	0
001486	3390.32	99	16210000	Material de Distribuição Gratuita		Seguridade	5.315	0
001558	3390.34	99	15001002	Outras Despesas de Pessoal decorrentes de contratos de terceirização		Seguridade	600	0
001559	3390.34	99	16000000	Outras Despesas de Pessoal decorrentes de contratos de terceirização		Seguridade	600	0
000410	3390.36	99	15001002	Outros Serviços de Terceiros - Pessoa Física		Seguridade	500	0
001365	3390.36	99	16000000	Outros Serviços de Terceiros - Pessoa Física		Seguridade	583	0
001372	3390.36	99	16210000	Outros Serviços de Terceiros - Pessoa Física		Seguridade	583	0
000411	3390.39	99	15001002	Outros Serviços de Terceiros - Pessoa Jurídica		Seguridade	1.000	0
001366	3390.39	99	16000000	Outros Serviços de Terceiros - Pessoa Jurídica		Seguridade	500	0
001373	3390.39	99	16210000	Outros Serviços de Terceiros - Pessoa Jurídica		Seguridade	583	0
001356	3390.92	99	15001002	Despesas de Exercícios Anteriores		Seguridade	583	0
001367	3390.92	99	16000000	Despesas de Exercícios Anteriores		Seguridade	500	0
10	302	1008	2058	Tratamento de Saúde Fora do Domicílio - TFD			92.283	0
				Tratamento de Saúde Fora do Domicílio - TFD				
			3300.00	OUTRAS DESPESAS CORRENTES			56.783	0
				Aplicações Diretas			56.783	0
000606	3390.32	99	15001002	Material de Distribuição Gratuita		Seguridade	2.000	0
				Outros Serviços de Terceiros - Pessoa Jurídica				0



Prefeitura Municipal de Manaíra

Secretaria de Finanças

Departamento de Contabilidade - Orçamento-Programa de 2024 - R\$ 1,00

Quadro Detalhado da Despesa Fixada por Unidade Orçamentária, Ações, Natureza e Elemento de Despesa - Q.D.D.

Classificação Institucional Funcional Programática						Dotação	%
Natureza de Despesa/Modalidade de Aplicação/Elemento de Despesa/Fonte de Recurso						Orçamentária	
20.700	Fundo Municipal de Saúde					11.298.763	23
000427	3390.39	99	15001002		Seguridade	50.000	
002132	3390.39	99	17550000	Outros Serviços de Terceiros - Pessoa Jurídica	Seguridade	200	0
000428	3390.48	99	15001002	Outros Auxílios Financeiros a Pessoas Físicas	Seguridade	4.000	0
001444	3390.92	99	15001002	Despesas de Exercícios Anteriores	Seguridade	583	0
	4400.00		INVESTIMENTOS			35.500	0
				Aplicações Diretas		35.500	0
002133	4490.52	99	17550000	Equipamentos e Material Permanente	Seguridade	35.500	0
10	301	1010	2059	Programa Mais Médicos no Município		30.366	0
				Programa Mais Médicos no Município			
	3300.00		OUTRAS DESPESAS CORRENTES			30.366	0
				Aplicações Diretas		30.366	0
001446	3390.36	99	15001002	Outros Serviços de Terceiros - Pessoa Física	Seguridade	1.000	0
001561	3390.36	99	16000000	Outros Serviços de Terceiros - Pessoa Física	Seguridade	1.000	0
001447	3390.39	99	15001002	Outros Serviços de Terceiros - Pessoa Jurídica	Seguridade	600	0
001562	3390.39	99	16000000	Outros Serviços de Terceiros - Pessoa Jurídica	Seguridade	600	0
000429	3390.48	99	15001002	Outros Auxílios Financeiros a Pessoas Físicas	Seguridade	20.000	0
001563	3390.48	99	16000000	Outros Auxílios Financeiros a Pessoas Físicas	Seguridade	6.000	0
001448	3390.92	99	15001002	Despesas de Exercícios Anteriores	Seguridade	583	0
001564	3390.92	99	16000000	Despesas de Exercícios Anteriores	Seguridade	583	0
10	302	1010	2079	Manut. Subv. Sociais – Fundação Napoleão Laureano (Hospital Laureano)		20.583	0
				Atender a demanda autorizando a municipalidade a firmar Convênio com a Fundação Napoleão Laureano, Mantenedora do Hospital Napoleão Laureano, entidade da Sociedade Civil, sem fins lucrativos, inscrita no CNPJ sob nº 09.112.236/0001-94, para repasse de recursos financeiros mensais no valor de R\$ 1.000,00 (um mil reais) a título de subvenção social.			
	3300.00		OUTRAS DESPESAS CORRENTES			20.583	0
				Transferências a Instituições Privadas sem Fins Lucrativos		20.000	0
000436	3350.43	99	15001002	Subvenções Sociais	Seguridade	20.000	0
				Aplicações Diretas		583	0
001477	3390.92	99	15001002	Despesas de Exercícios Anteriores	Seguridade	583	0
10	301	1008	2081	Enfrentamento da Emergência COVID-19		27.086	0
				Realização da ação coordenada de enfrentamento do coronavírus no âmbito do Município.			
	3100.00		PESSOAL E ENCARGOS SOCIAIS			8.103	0
				Aplicações Diretas		8.103	0
000437	3190.04	99	15001002	Contratação por Tempo Determinado	Seguridade	1.500	0
000438	3190.04	99	16020000	Contratação por Tempo Determinado	Seguridade	1.500	0
001451	3190.11	99	15001002	Vencimentos e Vantagens Fixas - Pessoal Civil	Seguridade	1.500	0
000439	3190.11	99	16020000	Vencimentos e Vantagens Fixas - Pessoal Civil	Seguridade	1.500	0
000440	3190.13	99	15001002	Obrigações Patronais	Seguridade	660	0
000441	3190.13	99	16020000	Obrigações Patronais	Seguridade	660	0
001450	3190.92	99	15001002	Despesas de Exercícios Anteriores	Seguridade	583	0
001454	3190.92	99	16020000	Despesas de Exercícios Anteriores	Seguridade	200	0
	3300.00		OUTRAS DESPESAS CORRENTES			18.983	0
				Aplicações Diretas		18.983	0
001453	3390.04	99	15001002	Contratação por Tempo Determinado	Seguridade	1.000	0
001455	3390.04	99	16020000	Contratação por Tempo Determinado	Seguridade	200	0
000442	3390.14	99	15001002	Diárias - Civil	Seguridade	800	0
000443	3390.14	99	16020000	Diárias - Civil	Seguridade	200	0
000444	3390.30	99	15001002	Material de Consumo	Seguridade	6.000	0
000445	3390.30	99	16020000	Material de Consumo	Seguridade	200	0
000446	3390.32	99	15001002	Material de Distribuição Gratuita	Seguridade	2.500	0



Prefeitura Municipal de Manaíra

Secretaria de Finanças

Departamento de Contabilidade - Orçamento-Programa de 2024 - R\$ 1,00

Quadro Detalhado da Despesa Fixada por Unidade Orçamentária, Ações, Natureza e Elemento de Despesa - Q.D.D.

Classificação Institucional Funcional Programática						Dotação	%
Natureza de Despesa/Modalidade de Aplicação/Elemento de Despesa/Fonte de Recurso						Orçamentária	
20.700	Fundo Municipal de Saúde					11.298.763	23
000447	3390.32	99	16020000	Material de Distribuição Gratuita	Seguridade	200	0
001457	3390.33	99	15001002	Passagens e Despesas com Locomoção	Seguridade	500	0
001456	3390.33	99	16020000	Passagens e Despesas com Locomoção	Seguridade	200	0
001566	3390.34	99	15001002	Outras Despesas de Pessoal decorrentes de contratos de terceirização	Seguridade	600	0
001567	3390.34	99	16020000	Outras Despesas de Pessoal decorrentes de contratos de terceirização	Seguridade	200	0
000448	3390.35	99	16020000	Serviços de Consultoria	Seguridade	200	0
000449	3390.36	99	15001002	Outros Serviços de Terceiros - Pessoa Física	Seguridade	2.500	0
000450	3390.36	99	16020000	Outros Serviços de Terceiros - Pessoa Física	Seguridade	200	0
000451	3390.39	99	15001002	Outros Serviços de Terceiros - Pessoa Jurídica	Seguridade	2.500	0
000452	3390.39	99	16020000	Outros Serviços de Terceiros - Pessoa Jurídica	Seguridade	200	0
001452	3390.92	99	15001002	Despesas de Exercícios Anteriores	Seguridade	583	0
001458	3390.92	99	16020000	Despesas de Exercícios Anteriores	Seguridade	200	0
10	122	1008	2110	Enfrentamento da Emergência e Calamidade Pública em Saúde		7.741	0
				Realizar e executar medidas Enfrentamento da Emergência e Calamidade Pública em Saúde			
			3100.00	PESSOAL E ENCARGOS SOCIAIS		4.243	0
				Aplicações Diretas		4.243	0
001460	3190.04	99	15001002	Contratação por Tempo Determinado	Seguridade	1.500	0
001461	3190.11	99	15001002	Vencimentos e Vantagens Fixas - Pessoal Civil	Seguridade	1.500	0
001462	3190.13	99	15001002	Obrigações Patronais	Seguridade	660	0
001463	3190.92	99	15001002	Despesas de Exercícios Anteriores	Seguridade	583	0
			3300.00	OUTRAS DESPESAS CORRENTES		3.498	0
				Aplicações Diretas		3.498	0
001464	3390.30	99	15001002	Material de Consumo	Seguridade	583	0
001465	3390.32	99	15001002	Material de Distribuição Gratuita	Seguridade	583	0
001466	3390.33	99	15001002	Passagens e Despesas com Locomoção	Seguridade	583	0
001467	3390.36	99	15001002	Outros Serviços de Terceiros - Pessoa Física	Seguridade	583	0
001468	3390.39	99	15001002	Outros Serviços de Terceiros - Pessoa Jurídica	Seguridade	583	0
001469	3390.92	99	15001002	Despesas de Exercícios Anteriores	Seguridade	583	0
10	301	1008	2117	Gestão e Manutenção do Bloco da Atenção Primária- EMENDA		1.148.496	2
				Manter a saúde de qualidade no município			
			3100.00	PESSOAL E ENCARGOS SOCIAIS		691.122	1
				Aplicações Diretas		691.122	1
001583	3190.04	99	16003110	Contratação por Tempo Determinado	Seguridade	100.000	0
001654	3190.04	99	16003120	Contratação por Tempo Determinado	Seguridade	50.000	0
001582	3190.11	99	16003110	Vencimentos e Vantagens Fixas - Pessoal Civil	Seguridade	300.000	1
001651	3190.11	99	16003120	Vencimentos e Vantagens Fixas - Pessoal Civil	Seguridade	120.122	0
001605	3190.13	99	16003110	Obrigações Patronais	Seguridade	88.000	0
001657	3190.13	99	16003120	Obrigações Patronais	Seguridade	33.000	0
			3300.00	OUTRAS DESPESAS CORRENTES		457.374	1
				Aplicações Diretas		457.374	1
001874	3390.30	99	16003110	Material de Consumo	Seguridade	211.622	0
001884	3390.30	99	16003120	Material de Consumo	Seguridade	30.000	0
001877	3390.31	99	16003110	Premiações Culturais, Artísticas, Científicas, Desportivas e Outras (6)(I)	Seguridade	1.047	0
001891	3390.31	99	16003120	Premiações Culturais, Artísticas, Científicas, Desportivas e Outras (6)(I)	Seguridade	1.047	0
001878	3390.32	99	16003110	Material de Distribuição Gratuita	Seguridade	1.047	0
001892	3390.32	99	16003120	Material de Distribuição Gratuita	Seguridade	1.047	0
001873	3390.34	99	16003110	Outras Despesas de Pessoal decorrentes de contratos de terceirização	Seguridade	1.047	0
001883	3390.34	99	16003120	Outras Despesas de Pessoal decorrentes de contratos de terceirização	Seguridade	1.047	0
001880	3390.35	99	16003110	Serviços de Consultoria	Seguridade	1.047	0



Classificação Institucional Funcional Programática							Dotação	%
Natureza de Despesa/Modalidade de Aplicação/Elemento de Despesa/Fonte de Recurso						Esfera	Orçamentária	
20.700	Fundo Municipal de Saúde						11.298.763	23
001889	3390.35	99	16003120	Serviços de Consultoria		Seguridade	1.047	0
001875	3390.36	99	16003110	Outros Serviços de Terceiros - Pessoa Física		Seguridade	100.047	0
001885	3390.36	99	16003120	Outros Serviços de Terceiros - Pessoa Física		Seguridade	1.047	0
001876	3390.39	99	16003110	Outros Serviços de Terceiros - Pessoa Jurídica		Seguridade	101.047	0
001886	3390.39	99	16003120	Outros Serviços de Terceiros - Pessoa Jurídica		Seguridade	1.047	0
001879	3390.92	99	16003110	Despesas de Exercícios Anteriores		Seguridade	1.047	0
001887	3390.92	99	16003120	Despesas de Exercícios Anteriores		Seguridade	1.047	0
001882	3390.93	99	16003110	Indenizações e Restituições		Seguridade	1.047	0
001888	3390.93	99	16003120	Indenizações e Restituições		Seguridade	1.047	0
10 302 1008 2118 Gestão e Manutenção do Bloco MAC- Média e Alta Complexidade - EMENDA							163.502	0
Teto Municipal da Média e Alta Complexidade Ambulatorial e Hospitalar, priorizando as especialidades médicas								
3100.00 PESSOAL E ENCARGOS SOCIAIS							35.820	0
Aplicações Diretas							35.820	0
001699	3190.04	99	16003110	Contratação por Tempo Determinado		Seguridade	1.500	0
001759	3190.04	99	16003120	Contratação por Tempo Determinado		Seguridade	1.500	0
001660	3190.11	99	16003110	Vencimentos e Vantagens Fixas - Pessoal Civil		Seguridade	1.500	0
001754	3190.11	99	16003120	Vencimentos e Vantagens Fixas - Pessoal Civil		Seguridade	30.000	0
001746	3190.13	99	16003110	Obrigações Patronais		Seguridade	660	0
001763	3190.13	99	16003120	Obrigações Patronais		Seguridade	660	0
3300.00 OUTRAS DESPESAS CORRENTES							127.682	0
Aplicações Diretas							127.682	0
001896	3390.30	99	16003110	Material de Consumo		Seguridade	50.465	0
001908	3390.30	99	16003120	Material de Consumo		Seguridade	10.465	0
001901	3390.31	99	16003110	Premiações Culturais, Artísticas, Científicas, Desportivas e Outras (6)(I)		Seguridade	1.047	0
001907	3390.31	99	16003120	Premiações Culturais, Artísticas, Científicas, Desportivas e Outras (6)(I)		Seguridade	1.047	0
001902	3390.32	99	16003110	Material de Distribuição Gratuita		Seguridade	1.047	0
001906	3390.32	99	16003120	Material de Distribuição Gratuita		Seguridade	1.047	0
001895	3390.34	99	16003110	Outras Despesas de Pessoal decorrentes de contratos de terceirização		Seguridade	1.047	0
001905	3390.34	99	16003120	Outras Despesas de Pessoal decorrentes de contratos de terceirização		Seguridade	1.047	0
001903	3390.35	99	16003110	Serviços de Consultoria		Seguridade	1.047	0
001913	3390.35	99	16003120	Serviços de Consultoria		Seguridade	1.047	0
001897	3390.36	99	16003110	Outros Serviços de Terceiros - Pessoa Física		Seguridade	1.047	0
001909	3390.36	99	16003120	Outros Serviços de Terceiros - Pessoa Física		Seguridade	1.047	0
001898	3390.39	99	16003110	Outros Serviços de Terceiros - Pessoa Jurídica		Seguridade	51.047	0
001910	3390.39	99	16003120	Outros Serviços de Terceiros - Pessoa Jurídica		Seguridade	1.047	0
001899	3390.92	99	16003110	Despesas de Exercícios Anteriores		Seguridade	1.047	0
001911	3390.92	99	16003120	Despesas de Exercícios Anteriores		Seguridade	1.047	0
001900	3390.93	99	16003110	Indenizações e Restituições		Seguridade	1.047	0
001912	3390.93	99	16003120	Indenizações e Restituições		Seguridade	1.047	0
10 305 1008 2119 Gestão e Manutenção do Bloco da Vigilância em Saúde (Vigilância Epidemiológica)- EMENDA							45.002	0
Manter a Gestão e Manutenção do Bloco da Vigilância em Saúde (Vigilância Epidemiológica)								
3100.00 PESSOAL E ENCARGOS SOCIAIS							7.320	0
Aplicações Diretas							7.320	0
001820	3190.04	99	16003110	Contratação por Tempo Determinado		Seguridade	1.500	0
001823	3190.04	99	16003120	Contratação por Tempo Determinado		Seguridade	1.500	0
001819	3190.11	99	16003110	Vencimentos e Vantagens Fixas - Pessoal Civil		Seguridade	1.500	0
001822	3190.11	99	16003120	Vencimentos e Vantagens Fixas - Pessoal Civil		Seguridade	1.500	0
Obrigações Patronais								0



Classificação Institucional Funcional Programática					Dotação	
Natureza de Despesa/Modalidade de Aplicação/Elemento de Despesa/Fonte de Recurso				Esfera	Orçamentária	%
20.700	Fundo Municipal de Saúde				11.298.763	23
001821	3190.13	99	16003110	Seguridade	660	
001824	3190.13	99	16003120 Obrigações Patronais	Seguridade	660	0
	3300.00		OUTRAS DESPESAS CORRENTES		37.682	0
			Aplicações Diretas		37.682	0
001921	3390.30	99	16003110 Material de Consumo	Seguridade	10.465	0
001925	3390.30	99	16003120 Material de Consumo	Seguridade	10.465	0
001916	3390.31	99	16003110 Premiações Culturais, Artísticas, Científicas, Desportivas e Outras (6)(I)	Seguridade	1.047	0
001926	3390.31	99	16003120 Premiações Culturais, Artísticas, Científicas, Desportivas e Outras (6)(I)	Seguridade	1.047	0
001917	3390.32	99	16003110 Material de Distribuição Gratuita	Seguridade	1.047	0
001927	3390.32	99	16003120 Material de Distribuição Gratuita	Seguridade	1.047	0
001937	3390.34	99	16003110 Outras Despesas de Pessoal decorrentes de contratos de terceirização	Seguridade	1.047	0
001929	3390.34	99	16003120 Outras Despesas de Pessoal decorrentes de contratos de terceirização	Seguridade	1.047	0
001918	3390.35	99	16003110 Serviços de Consultoria	Seguridade	1.047	0
001930	3390.35	99	16003120 Serviços de Consultoria	Seguridade	1.047	0
001919	3390.36	99	16003110 Outros Serviços de Terceiros - Pessoa Física	Seguridade	1.047	0
001931	3390.36	99	16003120 Outros Serviços de Terceiros - Pessoa Física	Seguridade	1.047	0
001920	3390.39	99	16003110 Outros Serviços de Terceiros - Pessoa Jurídica	Seguridade	1.047	0
001932	3390.39	99	16003120 Outros Serviços de Terceiros - Pessoa Jurídica	Seguridade	1.047	0
001922	3390.92	99	16003110 Despesas de Exercícios Anteriores	Seguridade	1.047	0
001933	3390.92	99	16003120 Despesas de Exercícios Anteriores	Seguridade	1.047	0
001923	3390.93	99	16003110 Indenizações e Restituições	Seguridade	1.047	0
001934	3390.93	99	16003120 Indenizações e Restituições	Seguridade	1.047	0
10	301	1008	2123 Assistência financeira para Complementação do Piso Salarial dos Profissionais da Enfermagem		132.000	0
			Assistir financeiramente a complementação da União para o pagamento do piso salarial dos profissionais da enfermagem.			
			3100.00 PESSOAL E ENCARGOS SOCIAIS		116.000	0
			Aplicações Diretas		116.000	0
002058	3190.04	99	16050000 Contratação por Tempo Determinado	Seguridade	40.000	0
002057	3190.11	99	16050000 Vencimentos e Vantagens Fixas - Pessoal Civil	Seguridade	55.200	0
002063	3190.13	99	16050000 Obrigações Patronais	Seguridade	19.800	0
002068	3190.92	99	16050000 Despesas de Exercícios Anteriores	Seguridade	1.000	0
			3300.00 OUTRAS DESPESAS CORRENTES		16.000	0
			Aplicações Diretas		16.000	0
002059	3390.36	99	16050000 Outros Serviços de Terceiros - Pessoa Física	Seguridade	5.000	0
002060	3390.39	99	16050000 Outros Serviços de Terceiros - Pessoa Jurídica	Seguridade	5.000	0
002069	3390.92	99	16050000 Despesas de Exercícios Anteriores	Seguridade	1.000	0
002061	3390.93	99	16050000 Indenizações e Restituições	Seguridade	5.000	0
10	305	1008	2124 Manutenção das Atividades dos Agentes de Endemias		4.660	0
			Manter as Atividades dos Agentes de Endemias			
			3100.00 PESSOAL E ENCARGOS SOCIAIS		4.660	0
			Aplicações Diretas		4.660	0
002065	3190.04	99	16040000 Contratação por Tempo Determinado	Seguridade	1.500	0
002064	3190.11	99	16040000 Vencimentos e Vantagens Fixas - Pessoal Civil	Seguridade	1.500	0
002066	3190.13	99	16040000 Obrigações Patronais	Seguridade	660	0
002067	3190.92	99	16040000 Despesas de Exercícios Anteriores	Seguridade	1.000	0



Classificação Institucional Funcional Programática							Dotação	
Natureza de Despesa/Modalidade de Aplicação/Elemento de Despesa/Fonte de Recurso							Orçamentária	%
20.700	Fundo Municipal de Saúde						11.298.763	23
	Pessoal e Encargos Sociais	Juros e Encargos da Dívida	Outras Despesas Correntes	Investimentos	Inversões Financeiras	Amortização da Dívida	Reserva de Contigência	
Fiscal:								0
Seguridade:	6.287.736		4.732.024	285.686				11.305.446
Total:	6.287.736		4.732.024	285.686				11.305.446



Prefeitura Municipal de Manaíra

Secretaria de Finanças

Departamento de Contabilidade - Orçamento-Programa de 2024 - R\$ 1,00

Quadro Detalhado da Despesa Fixada por Unidade Orçamentária, Ações, Natureza e Elemento de Despesa - Q.D.D.

Classificação Institucional Funcional Programática						Dotação	%
Natureza de Despesa/Modalidade de Aplicação/Elemento de Despesa/Fonte de Recurso						Orçamentária	
20.701	Secretaria de Saúde					251.237	1
28 122 0001	0008 Amortização da Dívida da Saúde Com o INSS					2.833	0
	Amortização da Dívida da Saúde Com o INSS						
	3200.00 JUROS E ENCARGOS DA DÍVIDA					600	0
	Aplicações Diretas					600	0
001249 3290.21 99	15001002	Juros sobre a Dívida por Contrato		Seguridade	600	0	
	4600.00 AMORTIZAÇÃO DA DÍVIDA					2.233	0
	Aplicações Diretas					2.233	0
000271 4690.71 99	15001002	Principal da Dívida Contratual Resgatado		Seguridade	1.500	0	
001250 4690.92 99	15001002	Despesas de Exercícios Anteriores		Seguridade	733	0	
10 782 1008	1036 Aquisição de Veículos					28.293	0
	Aquisição de Veículos						
	3300.00 OUTRAS DESPESAS CORRENTES					2.246	0
	Aplicações Diretas					2.246	0
000399 3390.39 99	16310000	Outros Serviços de Terceiros - Pessoa Jurídica		Seguridade	523	0	
002024 3390.39 99	16313110	Outros Serviços de Terceiros - Pessoa Jurídica		Seguridade	200	0	
002027 3390.39 99	16313120	Outros Serviços de Terceiros - Pessoa Jurídica		Seguridade	200	0	
000371 3390.39 99	16320000	Outros Serviços de Terceiros - Pessoa Jurídica		Seguridade	200	0	
000372 3390.93 99	16310000	Indenizações e Restituições		Seguridade	523	0	
002025 3390.93 99	16313110	Indenizações e Restituições		Seguridade	200	0	
002028 3390.93 99	16313120	Indenizações e Restituições		Seguridade	200	0	
000400 3390.93 99	16320000	Indenizações e Restituições		Seguridade	200	0	
	4400.00 INVESTIMENTOS					26.047	0
	Aplicações Diretas					26.047	0
000275 4490.52 99	15001002	Equipamentos e Material Permanente		Seguridade	10.000	0	
000388 4490.52 99	16310000	Equipamentos e Material Permanente		Seguridade	10.000	0	
002026 4490.52 99	16313110	Equipamentos e Material Permanente		Seguridade	1.000	0	
002029 4490.52 99	16313120	Equipamentos e Material Permanente		Seguridade	1.000	0	
000370 4490.52 99	16320000	Equipamentos e Material Permanente		Seguridade	3.000	0	
001252 4490.92 99	15001002	Despesas de Exercícios Anteriores		Seguridade	1.047	0	
10 451 1010	1039 Construir, Ampliar e Reformar Secretaria de Saúde					13.709	0
	Construir, Ampliar e Reformar Secretaria de Saúde						
	4400.00 INVESTIMENTOS					13.709	0
	Aplicações Diretas					13.709	0
000282 4490.51 99	15001002	Obras e Instalações		Seguridade	12.558	0	
000281 4490.92 99	15001002	Despesas de Exercícios Anteriores		Seguridade	1.151	0	
10 512 1008	1057 Realizar Melhorias de Saneamento Básico					17.008	0
	Saneamento Básico para todos						
	3300.00 OUTRAS DESPESAS CORRENTES					2.008	0
	Aplicações Diretas					2.008	0
000657 3390.39 99	16310000	Outros Serviços de Terceiros - Pessoa Jurídica		Seguridade	604	0	
002031 3390.39 99	16313110	Outros Serviços de Terceiros - Pessoa Jurídica		Seguridade	200	0	
002034 3390.39 99	16313120	Outros Serviços de Terceiros - Pessoa Jurídica		Seguridade	200	0	
000656 3390.93 99	16310000	Indenizações e Restituições		Seguridade	604	0	
002032 3390.93 99	16313110	Indenizações e Restituições		Seguridade	200	0	
002035 3390.93 99	16313120	Indenizações e Restituições		Seguridade	200	0	
	4400.00 INVESTIMENTOS					15.000	0
	Aplicações Diretas					15.000	0
002030 4490.51 99	15001002	Obras e Instalações		Seguridade	2.000	0	



Prefeitura Municipal de Manaíra

Secretaria de Finanças

Departamento de Contabilidade - Orçamento-Programa de 2024 - R\$ 1,00

Quadro Detalhado da Despesa Fixada por Unidade Orçamentária, Ações, Natureza e Elemento de Despesa - Q.D.D.

Classificação Institucional Funcional Programática							Dotação	%
Natureza de Despesa/Modalidade de Aplicação/Elemento de Despesa/Fonte de Recurso							Orçamentária	
20.701	Secretaria de Saúde						251.237	1
000655	4490.51	99	16310000	Obras e Instalações		Seguridade	10.000	0
002033	4490.51	99	16313110	Obras e Instalações		Seguridade	1.000	0
002036	4490.51	99	16313120	Obras e Instalações		Seguridade	2.000	0
10	451	1008	1065	Melhoria Sanitária Domiciliar			19.966	0
				Melhoria da Saúde do Município				
			3300.00	OUTRAS DESPESAS CORRENTES			1.966	0
				Aplicações Diretas			1.966	0
001256	3390.39	99	16310000	Outros Serviços de Terceiros - Pessoa Jurídica		Seguridade	583	0
002040	3390.39	99	16313110	Outros Serviços de Terceiros - Pessoa Jurídica		Seguridade	200	0
002037	3390.39	99	16313120	Outros Serviços de Terceiros - Pessoa Jurídica		Seguridade	200	0
001257	3390.93	99	16310000	Indenizações e Restituições		Seguridade	583	0
002041	3390.93	99	16313110	Indenizações e Restituições		Seguridade	200	0
002038	3390.93	99	16313120	Indenizações e Restituições		Seguridade	200	0
			4400.00	INVESTIMENTOS			18.000	0
				Aplicações Diretas			18.000	0
001254	4490.51	99	15001002	Obras e Instalações		Seguridade	5.000	0
001255	4490.51	99	16310000	Obras e Instalações		Seguridade	10.000	0
002042	4490.51	99	16313110	Obras e Instalações		Seguridade	1.000	0
002039	4490.51	99	16313120	Obras e Instalações		Seguridade	2.000	0
10	451	1008	1066	Implantação de Melhorias Habitacionais			16.966	0
				Construir Casas para substituir as casas de taipas existentes, para o combate a doença de chagas				
			3300.00	OUTRAS DESPESAS CORRENTES			1.966	0
				Aplicações Diretas			1.966	0
001261	3390.39	99	16310000	Outros Serviços de Terceiros - Pessoa Jurídica		Seguridade	583	0
002043	3390.39	99	16313110	Outros Serviços de Terceiros - Pessoa Jurídica		Seguridade	200	0
002046	3390.39	99	16313120	Outros Serviços de Terceiros - Pessoa Jurídica		Seguridade	200	0
001262	3390.93	99	16310000	Indenizações e Restituições		Seguridade	583	0
002044	3390.93	99	16313110	Indenizações e Restituições		Seguridade	200	0
002047	3390.93	99	16313120	Indenizações e Restituições		Seguridade	200	0
			4400.00	INVESTIMENTOS			15.000	0
				Aplicações Diretas			15.000	0
001260	4490.51	99	15001002	Obras e Instalações		Seguridade	6.000	0
001259	4490.51	99	16310000	Obras e Instalações		Seguridade	6.000	0
002045	4490.51	99	16313110	Obras e Instalações		Seguridade	1.000	0
002048	4490.51	99	16313120	Obras e Instalações		Seguridade	2.000	0
10	605	1008	1067	Ampliação do Sistema de Abatecimento Dagua do Município			120.366	0
				Melhor qualidade de vida da população				
			3300.00	OUTRAS DESPESAS CORRENTES			2.366	0
				Aplicações Diretas			2.366	0
001266	3390.39	99	16310000	Outros Serviços de Terceiros - Pessoa Jurídica		Seguridade	583	0
002052	3390.39	99	16313110	Outros Serviços de Terceiros - Pessoa Jurídica		Seguridade	200	0
002049	3390.39	99	16313120	Outros Serviços de Terceiros - Pessoa Jurídica		Seguridade	200	0
001269	3390.39	99	16320000	Outros Serviços de Terceiros - Pessoa Jurídica		Seguridade	200	0
001267	3390.93	99	16310000	Indenizações e Restituições		Seguridade	583	0
002053	3390.93	99	16313110	Indenizações e Restituições		Seguridade	200	0
002050	3390.93	99	16313120	Indenizações e Restituições		Seguridade	200	0
001270	3390.93	99	16320000	Indenizações e Restituições		Seguridade	200	0
			4400.00	INVESTIMENTOS			118.000	0
				Aplicações Diretas			118.000	0
				Obras e Instalações				



Prefeitura Municipal de Manaíra

Secretaria de Finanças

Departamento de Contabilidade - Orçamento-Programa de 2024 - R\$ 1,00

Quadro Detalhado da Despesa Fixada por Unidade Orçamentária, Ações, Natureza e Elemento de Despesa - Q.D.D.

Classificação Institucional Funcional Programática						Dotação	%	
Natureza de Despesa/Modalidade de Aplicação/Elemento de Despesa/Fonte de Recurso						Orçamentária		
20.701	Secretaria de Saúde					251.237	1	
001264	4490.51	99	15001002		Seguridade	5.000	0	
001265	4490.51	99	16310000	Obras e Instalações	Seguridade	100.000	0	
002054	4490.51	99	16313110	Obras e Instalações	Seguridade	1.000	0	
002051	4490.51	99	16313120	Obras e Instalações	Seguridade	10.000	0	
001268	4490.51	99	16320000	Obras e Instalações	Seguridade	2.000	0	
10	122	1008	2052 Manutenção das Atividades da Secretaria de Saúde			23.648	0	
			Manutenção das Atividades da Secretaria de Saúde					
			3100.00	PESSOAL E ENCARGOS SOCIAIS		7.320	0	
				Aplicações Diretas		7.320	0	
000389	3190.04	99	15000000	Contratação por Tempo Determinado	Seguridade	1.500	0	
001626	3190.04	99	15001002	Contratação por Tempo Determinado	Seguridade	1.500	0	
000390	3190.11	99	15000000	Vencimentos e Vantagens Fixas - Pessoal Civil	Seguridade	1.500	0	
001627	3190.11	99	15001002	Vencimentos e Vantagens Fixas - Pessoal Civil	Seguridade	1.500	0	
000391	3190.13	99	15000000	Obrigações Patronais	Seguridade	660	0	
001628	3190.13	99	15001002	Obrigações Patronais	Seguridade	660	0	
			3300.00	OUTRAS DESPESAS CORRENTES		16.328	0	
				Aplicações Diretas		16.328	0	
001570	3390.04	99	15000000	Contratação por Tempo Determinado	Seguridade	523	0	
001629	3390.04	99	15001002	Contratação por Tempo Determinado	Seguridade	523	0	
000392	3390.14	99	15000000	Diárias - Civil	Seguridade	523	0	
001630	3390.14	99	15001002	Diárias - Civil	Seguridade	3.000	0	
000393	3390.30	99	15000000	Material de Consumo	Seguridade	600	0	
001631	3390.30	99	15001002	Material de Consumo	Seguridade	500	0	
001810	3390.31	99	15000000	Premiações Culturais, Artísticas, Científicas, Desportivas e Outras (6)(I)	Seguridade	500	0	
001811	3390.31	99	15001002	Premiações Culturais, Artísticas, Científicas, Desportivas e Outras (6)(I)	Seguridade	500	0	
001812	3390.32	99	15000000	Material de Distribuição Gratuita	Seguridade	500	0	
001634	3390.32	99	15001002	Material de Distribuição Gratuita	Seguridade	583	0	
000394	3390.33	99	15000000	Passagens e Despesas com Locomoção	Seguridade	523	0	
001632	3390.33	99	15001002	Passagens e Despesas com Locomoção	Seguridade	583	0	
001569	3390.34	99	15000000	Outras Despesas de Pessoal decorrentes de contratos de terceirização	Seguridade	523	0	
001633	3390.34	99	15001002	Outras Despesas de Pessoal decorrentes de contratos de terceirização	Seguridade	523	0	
000395	3390.36	99	15000000	Outros Serviços de Terceiros - Pessoa Física	Seguridade	523	0	
001635	3390.36	99	15001002	Outros Serviços de Terceiros - Pessoa Física	Seguridade	500	0	
000396	3390.39	99	15000000	Outros Serviços de Terceiros - Pessoa Jurídica	Seguridade	523	0	
001636	3390.39	99	15001002	Outros Serviços de Terceiros - Pessoa Jurídica	Seguridade	1.500	0	
000397	3390.91	99	15000000	Sentenças Judiciais	Seguridade	523	0	
001637	3390.91	99	15001002	Sentenças Judiciais	Seguridade	583	0	
001484	3390.92	99	15000000	Despesas de Exercícios Anteriores	Seguridade	583	0	
001638	3390.92	99	15001002	Despesas de Exercícios Anteriores	Seguridade	583	0	
000398	3390.93	99	15000000	Indenizações e Restituições	Seguridade	523	0	
001639	3390.93	99	15001002	Indenizações e Restituições	Seguridade	583	0	
10	122	1008	2109 Manutenção das Atividades dos Conselhos de Saúde			8.448	0	
			Manter as atividades dos conselheiro de saúde					
			3100.00	PESSOAL E ENCARGOS SOCIAIS		3.660	0	
				Aplicações Diretas		3.660	0	
001272	3190.04	99	15001002	Contratação por Tempo Determinado	Seguridade	1.500	0	
001273	3190.11	99	15001002	Vencimentos e Vantagens Fixas - Pessoal Civil	Seguridade	1.500	0	
001274	3190.13	99	15001002	Obrigações Patronais	Seguridade	660	0	
			3300.00	OUTRAS DESPESAS CORRENTES		4.188	0	



Prefeitura Municipal de Manaíra

Secretaria de Finanças

Departamento de Contabilidade - Orçamento-Programa de 2024 - R\$ 1,00

Quadro Detalhado da Despesa Fixada por Unidade Orçamentária, Ações, Natureza e Elemento de Despesa - Q.D.D.

		Classificação Institucional Funcional Programática				Esfera	Dotação Orçamentária	%	
		Natureza de Despesa/Modalidade de Aplicação/Elemento de Despesa/Fonte de Recurso							
20.701	Secretaria de Saúde						251.237	1	
		Aplicações Diretas					4.188	0	
001275	3390.04	99	15001002	Contratação por Tempo Determinado		Seguridade	583	0	
001276	3390.30	99	15001002	Material de Consumo		Seguridade	583	0	
001277	3390.32	99	15001002	Material de Distribuição Gratuita		Seguridade	583	0	
001278	3390.33	99	15001002	Passagens e Despesas com Locomoção		Seguridade	583	0	
001279	3390.35	99	15001002	Serviços de Consultoria		Seguridade	523	0	
001280	3390.36	99	15001002	Outros Serviços de Terceiros - Pessoa Física		Seguridade	733	0	
001281	3390.39	99	15001002	Outros Serviços de Terceiros - Pessoa Jurídica		Seguridade	600	0	
	4400.00		INVESTIMENTOS				600	0	
				Aplicações Diretas			600	0	
001282	4490.52	99	15001002	Equipamentos e Material Permanente		Seguridade	600	0	
			Pessoal e Encargos Sociais	Juros e Encargos da Dívida	Outras Despesas Correntes	Investimentos	Inversões Financeiras	Amortização da Dívida	Reserva de Contigência
Fiscal:								0	0
Seguridade:	10.980		600	31.068	206.356		2.233	251.237	1
Total:	10.980		600	31.068	206.356		2.233	251.237	1



Prefeitura Municipal de Manaíra

Secretaria de Finanças

Departamento de Contabilidade - Orçamento-Programa de 2024 - R\$ 1,00

Quadro Detalhado da Despesa Fixada por Unidade Orçamentária, Ações, Natureza e Elemento de Despesa - Q.D.D.

		Classificação Institucional Funcional Programática			Dotação	
		Natureza de Despesa/Modalidade de Aplicação/Elemento de Despesa/Fonte de Recurso		Esfera	Orçamentária	%
20.800	Fundo Municipal de Ação Social				796.955	2
08 244 1009	2063 Bloco da Proteção Social Básica				294.823	1
	Ampliar a oferta integrada de serviços, programas, projetos e benefícios da Assistência Social, executando o trabalho social com famílias ; executando os serviços de convivência e fortalecimento de vínculos de acordo com a Tipificação, conforme protocolo de gestão integrada entre serviços e benefícios; consolidando a Política de Assistência Social no município, no âmbito da Proteção Social Básica, desenvolvendo ações previstas na mesma e asseguradas pela NOB/SUAS.					
	3100.00		PESSOAL E ENCARGOS SOCIAIS		116.846	0
			Aplicações Diretas		116.846	0
000889	3190.04	99	15000000 Contratação por Tempo Determinado	Seguridade	1.500	0
000486	3190.04	99	16600000 Contratação por Tempo Determinado	Seguridade	91.300	0
000488	3190.11	99	15000000 Vencimentos e Vantagens Fixas - Pessoal Civil	Seguridade	1.500	0
000487	3190.11	99	16600000 Vencimentos e Vantagens Fixas - Pessoal Civil	Seguridade	1.500	0
000490	3190.13	99	15000000 Obrigações Patronais	Seguridade	630	0
000489	3190.13	99	16600000 Obrigações Patronais	Seguridade	20.416	0
	3300.00		OUTRAS DESPESAS CORRENTES		170.977	0
			Aplicações Diretas		170.977	0
000345	3390.14	99	15000000 Diárias - Civil	Seguridade	523	0
001799	3390.14	99	16600000 Diárias - Civil	Seguridade	1.000	0
000492	3390.30	99	15000000 Material de Consumo	Seguridade	1.250	0
000491	3390.30	99	16600000 Material de Consumo	Seguridade	111.000	0
000346	3390.31	99	15000000 Premiações Culturais, Artísticas, Científicas, Desportivas e Outras (6)(I)	Seguridade	523	0
000348	3390.33	99	15000000 Passagens e Despesas com Locomoção	Seguridade	523	0
000576	3390.33	99	16600000 Passagens e Despesas com Locomoção	Seguridade	500	0
001572	3390.34	99	15000000 Outras Despesas de Pessoal decorrentes de contratos de terceirização	Seguridade	500	0
001573	3390.34	99	16600000 Outras Despesas de Pessoal decorrentes de contratos de terceirização	Seguridade	4.500	0
000675	3390.35	99	15000000 Serviços de Consultoria	Seguridade	500	0
000577	3390.35	99	16600000 Serviços de Consultoria	Seguridade	500	0
000494	3390.36	99	15000000 Outros Serviços de Terceiros - Pessoa Física	Seguridade	20.000	0
000493	3390.36	99	16600000 Outros Serviços de Terceiros - Pessoa Física	Seguridade	12.112	0
000496	3390.39	99	15000000 Outros Serviços de Terceiros - Pessoa Jurídica	Seguridade	500	0
000495	3390.39	99	16600000 Outros Serviços de Terceiros - Pessoa Jurídica	Seguridade	14.000	0
000349	3390.40	99	15000000 Serv. de Tecnol. da Informação e Comunicação - PJ	Seguridade	523	0
000578	3390.40	99	16600000 Serv. de Tecnol. da Informação e Comunicação - PJ	Seguridade	500	0
000678	3390.92	99	15000000 Despesas de Exercícios Anteriores	Seguridade	500	0
000579	3390.92	99	16600000 Despesas de Exercícios Anteriores	Seguridade	500	0
000347	3390.93	99	15000000 Indenizações e Restituições	Seguridade	523	0
000665	3390.93	99	16600000 Indenizações e Restituições	Seguridade	500	0
	4400.00		INVESTIMENTOS		7.000	0
			Aplicações Diretas		7.000	0
000710	4490.51	99	15000000 Obras e Instalações	Seguridade	1.000	0
000635	4490.51	99	16600000 Obras e Instalações	Seguridade	1.000	0
000687	4490.52	99	15000000 Equipamentos e Material Permanente	Seguridade	1.000	0
000580	4490.52	99	16600000 Equipamentos e Material Permanente	Seguridade	1.000	0
000738	4490.61	99	15000000 Aquisição de Imóveis	Seguridade	1.000	0
000654	4490.61	99	16600000 Aquisição de Imóveis	Seguridade	2.000	0
08 122 1009	2064 Gestão Descentralizada do Programa Bolsa Família				35.092	0
	Manter as ações relacionadas à Gestão do Prog.Bolsa Família e do Cadastro Único, acompanhamento das condicionalidades do programa, bem como desenvolver projetos complementares com as famílias beneficiárias.					
	3300.00		OUTRAS DESPESAS CORRENTES		28.092	0
			Aplicações Diretas		28.092	0



Prefeitura Municipal de Manaíra

Secretaria de Finanças

Departamento de Contabilidade - Orçamento-Programa de 2024 - R\$ 1,00

Quadro Detalhado da Despesa Fixada por Unidade Orçamentária, Ações, Natureza e Elemento de Despesa - Q.D.D.

Classificação Institucional Funcional Programática						Dotação	%
Natureza de Despesa/Modalidade de Aplicação/Elemento de Despesa/Fonte de Recurso						Orçamentária	
20.800	Fundo Municipal de Ação Social					796.955	2
000420	3390.14	99	15000000	Diárias - Civil	Seguridade	500	0
001800	3390.14	99	16600000	Diárias - Civil	Seguridade	1.000	0
000896	3390.30	99	15000000	Material de Consumo	Seguridade	2.500	0
000500	3390.30	99	16600000	Material de Consumo	Seguridade	14.000	0
000353	3390.31	99	15000000	Premiações Culturais, Artísticas, Científicas, Desportivas e Outras (6)(I)	Seguridade	523	0
000424	3390.31	99	16600000	Premiações Culturais, Artísticas, Científicas, Desportivas e Outras (6)(I)	Seguridade	500	0
000357	3390.33	99	15000000	Passagens e Despesas com Locomoção	Seguridade	523	0
000431	3390.33	99	16600000	Passagens e Despesas com Locomoção	Seguridade	500	0
001576	3390.34	99	15000000	Outras Despesas de Pessoal decorrentes de contratos de terceirização	Seguridade	500	0
001577	3390.34	99	16600000	Outras Despesas de Pessoal decorrentes de contratos de terceirização	Seguridade	500	0
000350	3390.35	99	15000000	Serviços de Consultoria	Seguridade	523	0
000572	3390.35	99	16600000	Serviços de Consultoria	Seguridade	500	0
000897	3390.36	99	15000000	Outros Serviços de Terceiros - Pessoa Física	Seguridade	500	0
000501	3390.36	99	16600000	Outros Serviços de Terceiros - Pessoa Física	Seguridade	500	0
000898	3390.39	99	15000000	Outros Serviços de Terceiros - Pessoa Jurídica	Seguridade	500	0
000502	3390.39	99	16600000	Outros Serviços de Terceiros - Pessoa Jurídica	Seguridade	1.500	0
000352	3390.40	99	15000000	Serv. de Tecnol. da Informação e Comunicação - PJ	Seguridade	523	0
000472	3390.40	99	16600000	Serv. de Tecnol. da Informação e Comunicação - PJ	Seguridade	500	0
000527	3390.92	99	15000000	Despesas de Exercícios Anteriores	Seguridade	500	0
000473	3390.92	99	16600000	Despesas de Exercícios Anteriores	Seguridade	500	0
000556	3390.93	99	15000000	Indenizações e Restituições	Seguridade	500	0
000498	3390.93	99	16600000	Indenizações e Restituições	Seguridade	500	0
	4400.00		INVESTIMENTOS			7.000	0
				Aplicações Diretas		7.000	0
000562	4490.51	99	15000000	Obras e Instalações	Seguridade	1.000	0
000509	4490.51	99	16600000	Obras e Instalações	Seguridade	1.000	0
000899	4490.52	99	15000000	Equipamentos e Material Permanente	Seguridade	3.000	0
000503	4490.52	99	16600000	Equipamentos e Material Permanente	Seguridade	2.000	0
08 122 1009	2065		Gestão Descentralizada do SUAS- IGD SUAS			16.592	0
				Manter os Sistemas Municipais de Vigilância Social, Informações Sociais e Monitoramento e Avaliação para garantir a produção, análise, divulgação e o uso da informação para que a Política Pública de Assistência Social possa ser concretizada, monitorada e avaliada de forma eficiente e eficaz.			
	3300.00		OUTRAS DESPESAS CORRENTES			12.844	0
				Aplicações Diretas		12.844	0
000905	3390.14	99	15000000	Diárias - Civil	Seguridade	583	0
000902	3390.14	99	16600000	Diárias - Civil	Seguridade	583	0
000906	3390.30	99	15000000	Material de Consumo	Seguridade	600	0
000504	3390.30	99	16600000	Material de Consumo	Seguridade	3.000	0
000363	3390.31	99	15000000	Premiações Culturais, Artísticas, Científicas, Desportivas e Outras (6)(I)	Seguridade	523	0
000328	3390.31	99	16600000	Premiações Culturais, Artísticas, Científicas, Desportivas e Outras (6)(I)	Seguridade	500	0
000909	3390.33	99	15000000	Passagens e Despesas com Locomoção	Seguridade	583	0
000903	3390.33	99	16600000	Passagens e Despesas com Locomoção	Seguridade	583	0
000344	3390.35	99	15000000	Serviços de Consultoria	Seguridade	500	0
000332	3390.35	99	16600000	Serviços de Consultoria	Seguridade	500	0
000907	3390.36	99	15000000	Outros Serviços de Terceiros - Pessoa Física	Seguridade	583	0
000505	3390.36	99	16600000	Outros Serviços de Terceiros - Pessoa Física	Seguridade	500	0
000908	3390.39	99	15000000	Outros Serviços de Terceiros - Pessoa Jurídica	Seguridade	583	0
000506	3390.39	99	16600000	Outros Serviços de Terceiros - Pessoa Jurídica	Seguridade	1.200	0



Prefeitura Municipal de Manaíra

Secretaria de Finanças

Departamento de Contabilidade - Orçamento-Programa de 2024 - R\$ 1,00

Quadro Detalhado da Despesa Fixada por Unidade Orçamentária, Ações, Natureza e Elemento de Despesa - Q.D.D.

Classificação Institucional Funcional Programática						Dotação	%	
Natureza de Despesa/Modalidade de Aplicação/Elemento de Despesa/Fonte de Recurso						Orçamentária		
20.800	Fundo Municipal de Ação Social					796.955	2	
000360	3390.40	99	15000000	Serv. de Tecnol. da Informação e Comunicação - PJ	Seguridade	523	0	
000333	3390.40	99	16600000	Serv. de Tecnol. da Informação e Comunicação - PJ	Seguridade	500	0	
000341	3390.92	99	15000000	Despesas de Exercícios Anteriores	Seguridade	500	0	
000337	3390.92	99	16600000	Despesas de Exercícios Anteriores	Seguridade	500	0	
4400.00	INVESTIMENTOS					3.748	0	
	Aplicações Diretas					3.748	0	
000342	4490.51	99	15000000	Obras e Instalações	Seguridade	1.000	0	
000339	4490.51	99	16600000	Obras e Instalações	Seguridade	1.000	0	
000910	4490.52	99	15000000	Equipamentos e Material Permanente	Seguridade	583	0	
000904	4490.52	99	16600000	Equipamentos e Material Permanente	Seguridade	1.165	0	
08 244 1009	2066	Gestão de Benefícios Eventuais				101.500	0	
		Manutenção dos Benefícios Eventuais, para enfrentamento a extrema pobreza						
3300.00	OUTRAS DESPESAS CORRENTES					101.500	0	
	Aplicações Diretas					101.500	0	
000760	3390.32	99	15000000	Material de Distribuição Gratuita	Seguridade	500	0	
000801	3390.33	99	15000000	Passagens e Despesas com Locomoção	Seguridade	500	0	
000510	3390.48	99	15000000	Outros Auxílios Financeiros a Pessoas Físicas	Seguridade	100.000	0	
000770	3390.92	99	15000000	Despesas de Exercícios Anteriores	Seguridade	500	0	
08 122 1009	2067	Gestão Administrativa do Fundo Municipal de Assistência Social				20.888	0	
		Ampliar a oferta integrada de serviços, programas, projetos e benefícios da Assistência Social						
3100.00	PESSOAL E ENCARGOS SOCIAIS					7.260	0	
	Aplicações Diretas					7.260	0	
000920	3190.04	99	15000000	Contratação por Tempo Determinado	Seguridade	1.500	0	
000511	3190.04	99	16600000	Contratação por Tempo Determinado	Seguridade	1.500	0	
000921	3190.11	99	15000000	Vencimentos e Vantagens Fixas - Pessoal Civil	Seguridade	1.500	0	
000512	3190.11	99	16600000	Vencimentos e Vantagens Fixas - Pessoal Civil	Seguridade	1.500	0	
000922	3190.13	99	15000000	Obrigações Patronais	Seguridade	630	0	
000513	3190.13	99	16600000	Obrigações Patronais	Seguridade	630	0	
3300.00	OUTRAS DESPESAS CORRENTES					11.928	0	
	Aplicações Diretas					11.928	0	
000403	3390.14	99	15000000	Diárias - Civil	Seguridade	500	0	
001802	3390.14	99	16600000	Diárias - Civil	Seguridade	2.093	0	
000923	3390.30	99	15000000	Material de Consumo	Seguridade	583	0	
000514	3390.30	99	16600000	Material de Consumo	Seguridade	600	0	
000401	3390.31	99	15000000	Premiações Culturais, Artísticas, Científicas, Desportivas e Outras (6)(I)	Seguridade	500	0	
000323	3390.31	99	16600000	Premiações Culturais, Artísticas, Científicas, Desportivas e Outras (6)(I)	Seguridade	500	0	
000387	3390.32	99	15000000	Material de Distribuição Gratuita	Seguridade	500	0	
000322	3390.32	99	16600000	Material de Distribuição Gratuita	Seguridade	500	0	
000924	3390.33	99	15000000	Passagens e Despesas com Locomoção	Seguridade	583	0	
000515	3390.33	99	16600000	Passagens e Despesas com Locomoção	Seguridade	523	0	
000373	3390.35	99	15000000	Serviços de Consultoria	Seguridade	500	0	
000318	3390.35	99	16600000	Serviços de Consultoria	Seguridade	500	0	
000925	3390.36	99	15000000	Outros Serviços de Terceiros - Pessoa Física	Seguridade	523	0	
000516	3390.36	99	16600000	Outros Serviços de Terceiros - Pessoa Física	Seguridade	523	0	
000926	3390.39	99	15000000	Outros Serviços de Terceiros - Pessoa Jurídica	Seguridade	500	0	
000517	3390.39	99	16600000	Outros Serviços de Terceiros - Pessoa Jurídica	Seguridade	500	0	
000366	3390.92	99	15000000	Despesas de Exercícios Anteriores	Seguridade	500	0	
000314	3390.92	99	16600000	Despesas de Exercícios Anteriores	Seguridade	500	0	
000369	3390.93	99	15000000	Indenizações e Restituições	Seguridade	500	0	



Prefeitura Municipal de Manaíra

Secretaria de Finanças

Departamento de Contabilidade - Orçamento-Programa de 2024 - R\$ 1,00

Quadro Detalhado da Despesa Fixada por Unidade Orçamentária, Ações, Natureza e Elemento de Despesa - Q.D.D.

Classificação Institucional Funcional Programática						Dotação	%
Natureza de Despesa/Modalidade de Aplicação/Elemento de Despesa/Fonte de Recurso						Orçamentária	
20.800	Fundo Municipal de Ação Social					796.955	2
000316	3390.93	99	16600000	Indenizações e Restituições	Seguridade	500	0
	4400.00		INVESTIMENTOS			1.700	0
			Aplicações Diretas			1.700	0
000927	4490.52	99	15000000	Equipamentos e Material Permanente	Seguridade	1.100	0
000518	4490.52	99	16600000	Equipamentos e Material Permanente	Seguridade	600	0
08	244	1009	2068	Prog. de Capacitação e Formação dos Trabalhadores do SUAS		15.615	0
				Prog. de Capacitação e Formação dos Trabalhadores do SUAS			
			3300.00	OUTRAS DESPESAS CORRENTES		15.615	0
				Aplicações Diretas		15.615	0
000521	3390.30	99	15000000	Material de Consumo	Seguridade	4.186	0
000522	3390.33	99	15000000	Passagens e Despesas com Locomoção	Seguridade	1.165	0
000523	3390.36	99	15000000	Outros Serviços de Terceiros - Pessoa Física	Seguridade	5.132	0
000524	3390.39	99	15000000	Outros Serviços de Terceiros - Pessoa Jurídica	Seguridade	5.132	0
08	244	1009	2071	Primeira Infância no SUAS - Programa Criança Feliz		236.081	0
				Manter o Programa Primeira Infância - Criança Feliz			
			3100.00	PESSOAL E ENCARGOS SOCIAIS		207.160	0
				Aplicações Diretas		207.160	0
000930	3190.04	99	15000000	Contratação por Tempo Determinado	Seguridade	1.500	0
000540	3190.04	99	16600000	Contratação por Tempo Determinado	Seguridade	165.000	0
000931	3190.11	99	15000000	Vencimentos e Vantagens Fixas - Pessoal Civil	Seguridade	1.500	0
000541	3190.11	99	16600000	Vencimentos e Vantagens Fixas - Pessoal Civil	Seguridade	1.500	0
000932	3190.13	99	15000000	Obrigações Patronais	Seguridade	660	0
000542	3190.13	99	16600000	Obrigações Patronais	Seguridade	37.000	0
			3300.00	OUTRAS DESPESAS CORRENTES		24.921	0
				Aplicações Diretas		24.921	0
000933	3390.14	99	15000000	Diárias - Civil	Seguridade	583	0
000543	3390.14	99	16600000	Diárias - Civil	Seguridade	523	0
000934	3390.30	99	15000000	Material de Consumo	Seguridade	583	0
000544	3390.30	99	16600000	Material de Consumo	Seguridade	8.000	0
000929	3390.33	99	15000000	Passagens e Despesas com Locomoção	Seguridade	583	0
000935	3390.33	99	16600000	Passagens e Despesas com Locomoção	Seguridade	583	0
001585	3390.34	99	15000000	Outras Despesas de Pessoal decorrentes de contratos de terceirização	Seguridade	583	0
001587	3390.34	99	16600000	Outras Despesas de Pessoal decorrentes de contratos de terceirização	Seguridade	600	0
000885	3390.35	99	15000000	Serviços de Consultoria	Seguridade	500	0
001490	3390.35	99	16600000	Serviços de Consultoria	Seguridade	500	0
000936	3390.36	99	15000000	Outros Serviços de Terceiros - Pessoa Física	Seguridade	583	0
000545	3390.36	99	16600000	Outros Serviços de Terceiros - Pessoa Física	Seguridade	8.000	0
000937	3390.39	99	15000000	Outros Serviços de Terceiros - Pessoa Jurídica	Seguridade	600	0
000546	3390.39	99	16600000	Outros Serviços de Terceiros - Pessoa Jurídica	Seguridade	700	0
000887	3390.92	99	15000000	Despesas de Exercícios Anteriores	Seguridade	500	0
001141	3390.92	99	16600000	Despesas de Exercícios Anteriores	Seguridade	500	0
000886	3390.93	99	15000000	Indenizações e Restituições	Seguridade	500	0
001042	3390.93	99	16600000	Indenizações e Restituições	Seguridade	500	0
			4400.00	INVESTIMENTOS		4.000	0
				Aplicações Diretas		4.000	0
001501	4490.51	99	15000000	Obras e Instalações	Seguridade	1.000	0
001293	4490.51	99	16600000	Obras e Instalações	Seguridade	1.000	0
000960	4490.52	99	15000000	Equipamentos e Material Permanente	Seguridade	1.000	0
000547	4490.52	99	16600000	Equipamentos e Material Permanente	Seguridade	1.000	0



Prefeitura Municipal de Manaíra

Secretaria de Finanças

Departamento de Contabilidade - Orçamento-Programa de 2024 - R\$ 1,00

Quadro Detalhado da Despesa Fixada por Unidade Orçamentária, Ações, Natureza e Elemento de Despesa - Q.D.D.

Classificação Institucional Funcional Programática							Dotação	%
Natureza de Despesa/Modalidade de Aplicação/Elemento de Despesa/Fonte de Recurso							Orçamentária	
20.800	Fundo Municipal de Ação Social						796.955	2
08 244 1008	2084 Serviço de Proteção Social de Calamidade Pública e de Emergência						7.532	0
	Atender as necessidades da população em caso de Calamidade Pública e de Emergência							
	3300.00	OUTRAS DESPESAS CORRENTES					6.532	0
		Aplicações Diretas					6.532	0
000949	3390.30	99	15000000	Material de Consumo	Seguridade	600	0	
000548	3390.30	99	16600000	Material de Consumo	Seguridade	500	0	
001571	3390.32	99	15000000	Material de Distribuição Gratuita	Seguridade	500	0	
000549	3390.32	99	16600000	Material de Distribuição Gratuita	Seguridade	500	0	
000947	3390.33	99	15000000	Passagens e Despesas com Locomoção	Seguridade	583	0	
000944	3390.33	99	16600000	Passagens e Despesas com Locomoção	Seguridade	583	0	
000950	3390.36	99	15000000	Outros Serviços de Terceiros - Pessoa Física	Seguridade	500	0	
000550	3390.36	99	16600000	Outros Serviços de Terceiros - Pessoa Física	Seguridade	600	0	
000951	3390.39	99	15000000	Outros Serviços de Terceiros - Pessoa Jurídica	Seguridade	500	0	
000551	3390.39	99	16600000	Outros Serviços de Terceiros - Pessoa Jurídica	Seguridade	500	0	
000948	3390.92	99	15000000	Despesas de Exercícios Anteriores	Seguridade	583	0	
000945	3390.92	99	16600000	Despesas de Exercícios Anteriores	Seguridade	583	0	
	4400.00	INVESTIMENTOS					1.000	0
		Aplicações Diretas					1.000	0
000952	4490.52	99	15000000	Equipamentos e Material Permanente	Seguridade	500	0	
000946	4490.52	99	16600000	Equipamentos e Material Permanente	Seguridade	500	0	
08 244 1009	2092 Programa de Proteção e Apoio à Mulher vítima de Violência						2.700	0
	Melhorar as condições para as mulheres							
	3300.00	OUTRAS DESPESAS CORRENTES					2.700	0
		Aplicações Diretas					2.700	0
000689	3390.30	99	15000000	Material de Consumo	Seguridade	500	0	
000693	3390.32	99	15000000	Material de Distribuição Gratuita	Seguridade	500	0	
000690	3390.36	99	15000000	Outros Serviços de Terceiros - Pessoa Física	Seguridade	500	0	
000691	3390.39	99	15000000	Outros Serviços de Terceiros - Pessoa Jurídica	Seguridade	600	0	
000692	3390.48	99	15000000	Outros Auxílios Financeiros a Pessoas Físicas	Seguridade	600	0	
08 122 1010	2097 Fortalecimento do Controle Social (CMAS)						9.932	0
	Dotar o CMAS de condições de gestão para poder atuar no Controle Social da Política Municipal de Assistência Social e do Programa Bolsa Família, através de ações planejadas, realização de conferência municipal, audiência pública, capacitação, etc.							
	3300.00	OUTRAS DESPESAS CORRENTES					7.832	0
		Aplicações Diretas					7.832	0
000913	3390.14	99	15000000	Diárias - Civil	Seguridade	583	0	
000836	3390.14	99	16600000	Diárias - Civil	Seguridade	500	0	
000914	3390.30	99	15000000	Material de Consumo	Seguridade	583	0	
001804	3390.30	99	16600000	Material de Consumo	Seguridade	1.000	0	
000856	3390.31	99	15000000	Premiações Culturais, Artísticas, Científicas, Desportivas e Outras (6)(I)	Seguridade	500	0	
000839	3390.31	99	16600000	Premiações Culturais, Artísticas, Científicas, Desportivas e Outras (6)(I)	Seguridade	500	0	
000857	3390.33	99	15000000	Passagens e Despesas com Locomoção	Seguridade	500	0	
000840	3390.33	99	16600000	Passagens e Despesas com Locomoção	Seguridade	500	0	
000915	3390.36	99	15000000	Outros Serviços de Terceiros - Pessoa Física	Seguridade	583	0	
000837	3390.36	99	16600000	Outros Serviços de Terceiros - Pessoa Física	Seguridade	500	0	
000916	3390.39	99	15000000	Outros Serviços de Terceiros - Pessoa Jurídica	Seguridade	583	0	
000838	3390.39	99	16600000	Outros Serviços de Terceiros - Pessoa Jurídica	Seguridade	500	0	
000866	3390.92	99	15000000	Despesas de Exercícios Anteriores	Seguridade	500	0	
				Despesas de Exercícios Anteriores				



Prefeitura Municipal de Manaíra

Secretaria de Finanças

Departamento de Contabilidade - Orçamento-Programa de 2024 - R\$ 1,00

Quadro Detalhado da Despesa Fixada por Unidade Orçamentária, Ações, Natureza e Elemento de Despesa - Q.D.D.

Classificação Institucional Funcional Programática					Dotação	
Natureza de Despesa/Modalidade de Aplicação/Elemento de Despesa/Fonte de Recurso			Esfera		Orçamentária	%
20.800	Fundo Municipal de Ação Social				796.955	2
000841	3390.92	99 16600000		Seguridade	500	0
	4400.00	INVESTIMENTOS			2.100	0
		Aplicações Diretas			2.100	0
000917	4490.52	99 15000000 Equipamentos e Material Permanente		Seguridade	600	0
001805	4490.52	99 16600000 Equipamentos e Material Permanente		Seguridade	1.500	0
08 244 1009	2098	Co-financiamento dos serv.,prog. e proj.e benefícios do suas - REC.ESTADO			40.200	0
		Ampliar a cobertura da rede socioassistencial do município, bem como, assegurar a cobertura dos benefícios eventuais, em cumprimento ao Pacto federativo com a participação dos três entes no cofinanciamento da política de assistência social				
	3300.00	OUTRAS DESPESAS CORRENTES			33.500	0
		Aplicações Diretas			33.500	0
000367	3390.04	99 16610000 Contratação por Tempo Determinado		Seguridade	500	0
000939	3390.30	99 16610000 Material de Consumo		Seguridade	18.000	0
000368	3390.34	99 16610000 Outras Despesas de Pessoal decorrentes de contratos de terceirização		Seguridade	2.000	0
000940	3390.35	99 16610000 Serviços de Consultoria		Seguridade	6.000	0
000941	3390.39	99 16610000 Outros Serviços de Terceiros - Pessoa Jurídica		Seguridade	7.000	0
	4400.00	INVESTIMENTOS			6.700	0
		Aplicações Diretas			6.700	0
000942	4490.52	99 16610000 Equipamentos e Material Permanente		Seguridade	6.700	0
08 244 1009	2121	Execução de Emendas Parlamentares para a Assistência Social			16.000	0
		Ampliar a oferta integrada de serviços, programas, projetos e benefícios da Assistência Social10				
	3300.00	OUTRAS DESPESAS CORRENTES			16.000	0
		Aplicações Diretas			16.000	0
001969	3390.30	99 16603110 Material de Consumo		Seguridade	5.000	0
001978	3390.30	99 16603120 Material de Consumo		Seguridade	5.000	0
001970	3390.31	99 16603110 Premiações Culturais, Artísticas, Científicas, Desportivas e Outras (6)(I)		Seguridade	500	0
001979	3390.31	99 16603120 Premiações Culturais, Artísticas, Científicas, Desportivas e Outras (6)(I)		Seguridade	500	0
001973	3390.35	99 16603110 Serviços de Consultoria		Seguridade	500	0
001982	3390.35	99 16603120 Serviços de Consultoria		Seguridade	500	0
001974	3390.36	99 16603110 Outros Serviços de Terceiros - Pessoa Física		Seguridade	500	0
001983	3390.36	99 16603120 Outros Serviços de Terceiros - Pessoa Física		Seguridade	500	0
001975	3390.39	99 16603110 Outros Serviços de Terceiros - Pessoa Jurídica		Seguridade	500	0
001984	3390.39	99 16603120 Outros Serviços de Terceiros - Pessoa Jurídica		Seguridade	500	0
001976	3390.92	99 16603110 Despesas de Exercícios Anteriores		Seguridade	500	0
001985	3390.92	99 16603120 Despesas de Exercícios Anteriores		Seguridade	500	0
001977	3390.93	99 16603110 Indenizações e Restituições		Seguridade	500	0
001986	3390.93	99 16603120 Indenizações e Restituições		Seguridade	500	0
	Pessoal e	Juros e	Outras			
	Encargos	Encargos	Despesas	Inversões	Amortização	Reserva
	Sociais	da Dívida	Correntes	Investimentos	da Dívida	de Contingência
Fiscal:						0
Seguridade:	331.266		432.441	33.248		796.955
Total:	331.266		432.441	33.248		796.955



Prefeitura Municipal de Manaíra

Secretaria de Finanças

Departamento de Contabilidade - Orçamento-Programa de 2024 - R\$ 1,00

Quadro Detalhado da Despesa Fixada por Unidade Orçamentária, Ações, Natureza e Elemento de Despesa - Q.D.D.

Classificação Institucional Funcional Programática							Dotação	%
Natureza de Despesa/Modalidade de Aplicação/Elemento de Despesa/Fonte de Recurso						Esfera	Orçamentária	
20.801	Secretaria de Ação Social						777.444	2
08 782 1010 1044	Aquisição de Veículos e Equipamentos p/ Secretaria de Ação Social						15.000	0
	Adquirir Veículos e Equipamentos p/ Secretaria de Ação Social							
	4400.00	INVESTIMENTOS					15.000	0
		Aplicações Diretas					15.000	0
000470	4490.52	99	15000000	Equipamentos e Material Permanente		Seguridade	15.000	0
08 422 1009 2061	Manutenção do Conselho Tutelar						223.789	0
	Manutenção do Conselho Tutelar							
	3100.00	PESSOAL E ENCARGOS SOCIAIS					191.583	0
		Aplicações Diretas					191.583	0
000870	3190.04	99	15000000	Contratação por Tempo Determinado		Seguridade	1.500	0
000474	3190.11	99	15000000	Vencimentos e Vantagens Fixas - Pessoal Civil		Seguridade	155.000	0
000475	3190.13	99	15000000	Obrigações Patronais		Seguridade	34.500	0
000869	3190.92	99	15000000	Despesas de Exercícios Anteriores		Seguridade	583	0
	3300.00	OUTRAS DESPESAS CORRENTES					28.706	0
	Transferências a Instituições Privadas sem Fins Lucrativos						600	0
000871	3350.41	99	15000000	Contribuições		Seguridade	600	0
		Aplicações Diretas					28.106	0
000476	3390.04	99	15000000	Contratação por Tempo Determinado		Seguridade	1.500	0
000477	3390.14	99	15000000	Diárias - Civil		Seguridade	3.000	0
000478	3390.30	99	15000000	Material de Consumo		Seguridade	1.500	0
000479	3390.33	99	15000000	Passagens e Despesas com Locomoção		Seguridade	523	0
000480	3390.36	99	15000000	Outros Serviços de Terceiros - Pessoa Física		Seguridade	8.000	0
000481	3390.39	99	15000000	Outros Serviços de Terceiros - Pessoa Jurídica		Seguridade	13.000	0
000872	3390.92	99	15000000	Despesas de Exercícios Anteriores		Seguridade	583	0
	4400.00	INVESTIMENTOS					3.500	0
		Aplicações Diretas					3.500	0
000482	4490.52	99	15000000	Equipamentos e Material Permanente		Seguridade	3.500	0
08 422 1009 2062	Manutenção das Atividades de Controle Social						4.000	0
	Manutenção das Atividades de Controle Social							
	3300.00	OUTRAS DESPESAS CORRENTES					4.000	0
		Aplicações Diretas					4.000	0
000483	3390.30	99	15000000	Material de Consumo		Seguridade	1.500	0
000484	3390.36	99	15000000	Outros Serviços de Terceiros - Pessoa Física		Seguridade	1.000	0
000485	3390.39	99	15000000	Outros Serviços de Terceiros - Pessoa Jurídica		Seguridade	1.500	0
08 122 1002 2070	Manutenção das Atividades da Secretaria de Ação Social						529.155	1
	Manutenção das Atividades da Secretaria de Ação Social							
	3100.00	PESSOAL E ENCARGOS SOCIAIS					387.106	1
		Aplicações Diretas					387.106	1
000532	3190.04	99	15000000	Contratação por Tempo Determinado		Seguridade	1.500	0
000533	3190.11	99	15000000	Vencimentos e Vantagens Fixas - Pessoal Civil		Seguridade	314.500	1
000534	3190.13	99	15000000	Obrigações Patronais		Seguridade	70.000	0
000875	3190.91	99	15000000	Sentenças Judiciais		Seguridade	583	0
000874	3190.92	99	15000000	Despesas de Exercícios Anteriores		Seguridade	523	0
	3300.00	OUTRAS DESPESAS CORRENTES					139.549	0
		Aplicações Diretas					139.549	0
000876	3390.04	99	15000000	Contratação por Tempo Determinado		Seguridade	600	0
000535	3390.14	99	15000000	Diárias - Civil		Seguridade	2.000	0
000536	3390.30	99	15000000	Material de Consumo		Seguridade	60.000	0



Prefeitura Municipal de Manaíra

Secretaria de Finanças

Departamento de Contabilidade - Orçamento-Programa de 2024 - R\$ 1,00

Quadro Detalhado da Despesa Fixada por Unidade Orçamentária, Ações, Natureza e Elemento de Despesa - Q.D.D.

Classificação Institucional Funcional Programática							Dotação	%
Natureza de Despesa/Modalidade de Aplicação/Elemento de Despesa/Fonte de Recurso							Orçamentária	
20.801	Secretaria de Ação Social						777.444	2
000878	3390.31	99	15000000	Premiações Culturais, Artísticas, Científicas, Desportivas e Outras (6)(I)	Seguridade	583	0	
001798	3390.32	99	15000000	Material de Distribuição Gratuita	Fiscal	1.000	0	
000877	3390.33	99	15000000	Passagens e Despesas com Locomoção	Seguridade	583	0	
001589	3390.34	99	15000000	Outras Despesas de Pessoal decorrentes de contratos de terceirização	Seguridade	600	0	
000879	3390.35	99	15000000	Serviços de Consultoria	Seguridade	600	0	
000537	3390.36	99	15000000	Outros Serviços de Terceiros - Pessoa Física	Seguridade	11.000	0	
000538	3390.39	99	15000000	Outros Serviços de Terceiros - Pessoa Jurídica	Seguridade	56.000	0	
000539	3390.92	99	15000000	Despesas de Exercícios Anteriores	Seguridade	6.000	0	
000881	3390.93	99	15000000	Indenizações e Restituições	Seguridade	583	0	
	4400.00		INVESTIMENTOS			2.500	0	
			Aplicações Diretas			2.500	0	
000883	4490.51	99	15000000	Obras e Instalações	Seguridade	1.500	0	
000882	4490.52	99	15000000	Equipamentos e Material Permanente	Seguridade	1.000	0	
08	334	1009	2091	Incentivo a Implantação de Cooperativas		5.500	0	
				Incentivar a população na Implantação de Cooperativas no setor textil, cerâmica e etc.				
	3300.00		OUTRAS DESPESAS CORRENTES			3.000	0	
			Aplicações Diretas			3.000	0	
000682	3390.35	99	15000000	Serviços de Consultoria	Seguridade	1.000	0	
001801	3390.36	99	15000000	Outros Serviços de Terceiros - Pessoa Física	Seguridade	1.000	0	
001803	3390.39	99	15000000	Outros Serviços de Terceiros - Pessoa Jurídica	Seguridade	1.000	0	
	4400.00		INVESTIMENTOS			2.500	0	
			Aplicações Diretas			2.500	0	
000683	4490.51	99	15000000	Obras e Instalações	Seguridade	1.500	0	
000684	4490.52	99	15000000	Equipamentos e Material Permanente	Seguridade	1.000	0	
	Pessoal e Encargos Sociais	Juros e Encargos da Dívida	Outras Despesas Correntes	Investimentos	Inversões Financeiras	Amortização da Dívida	Reserva de Contigência	
Fiscal:			1.000					1.000
Seguridade:	578.689		174.255	23.500				776.444
Total:	578.689		175.255	23.500				777.444



Classificação Institucional Funcional Programática							Dotação	%	
Natureza de Despesa/Modalidade de Aplicação/Elemento de Despesa/Fonte de Recurso							Orçamentária		
20.900	Secretaria de Agricultura ,Abastecimento e Meio Ambiente						2.675.933	6	
18	544	1015	1046	Construção e Melhoria de Açudes, Barreiros e Barragens			21.132	0	
				Construção e Melhoria de Açudes , Barreiros e Barragens					
			3300.00	OUTRAS DESPESAS CORRENTES			3.132	0	
				Aplicações Diretas				3.132	0
000820	3390.39	99	17000000	Outros Serviços de Terceiros - Pessoa Jurídica		Fiscal	583	0	
001980	3390.39	99	17003110	Outros Serviços de Terceiros - Pessoa Jurídica		Fiscal	200	0	
001988	3390.39	99	17003120	Outros Serviços de Terceiros - Pessoa Jurídica		Fiscal	200	0	
000823	3390.39	99	17010000	Outros Serviços de Terceiros - Pessoa Jurídica		Fiscal	583	0	
000821	3390.93	99	17000000	Indenizações e Restituições		Fiscal	583	0	
001981	3390.93	99	17003110	Indenizações e Restituições		Fiscal	200	0	
001989	3390.93	99	17003120	Indenizações e Restituições		Fiscal	200	0	
000824	3390.93	99	17010000	Indenizações e Restituições		Fiscal	583	0	
			4400.00	INVESTIMENTOS			18.000	0	
				Aplicações Diretas				18.000	0
000552	4490.51	99	15000000	Obras e Instalações		Fiscal	5.000	0	
000819	4490.51	99	17000000	Obras e Instalações		Fiscal	6.000	0	
001987	4490.51	99	17003110	Obras e Instalações		Fiscal	2.000	0	
001990	4490.51	99	17003120	Obras e Instalações		Fiscal	2.000	0	
000822	4490.51	99	17010000	Obras e Instalações		Fiscal	3.000	0	
18	544	1015	1047	Construção e Melhoria de Poços, Cisternas e Tanques de Pedra			19.132	0	
				Construção e Melhoria de Poços, Cisternas e Tanques de Pedra					
			3300.00	OUTRAS DESPESAS CORRENTES			3.132	0	
				Aplicações Diretas				3.132	0
000827	3390.39	99	17000000	Outros Serviços de Terceiros - Pessoa Jurídica		Fiscal	583	0	
001994	3390.39	99	17003110	Outros Serviços de Terceiros - Pessoa Jurídica		Fiscal	200	0	
001991	3390.39	99	17003120	Outros Serviços de Terceiros - Pessoa Jurídica		Fiscal	200	0	
000830	3390.39	99	17010000	Outros Serviços de Terceiros - Pessoa Jurídica		Fiscal	583	0	
000828	3390.93	99	17000000	Indenizações e Restituições		Fiscal	583	0	
001995	3390.93	99	17003110	Indenizações e Restituições		Fiscal	200	0	
001992	3390.93	99	17003120	Indenizações e Restituições		Fiscal	200	0	
000831	3390.93	99	17010000	Indenizações e Restituições		Fiscal	583	0	
			4400.00	INVESTIMENTOS			16.000	0	
				Aplicações Diretas				16.000	0
000553	4490.51	99	15000000	Obras e Instalações		Fiscal	6.000	0	
000826	4490.51	99	17000000	Obras e Instalações		Fiscal	3.000	0	
001996	4490.51	99	17003110	Obras e Instalações		Fiscal	2.000	0	
001993	4490.51	99	17003120	Obras e Instalações		Fiscal	2.000	0	
000829	4490.51	99	17010000	Obras e Instalações		Fiscal	3.000	0	
20	609	1010	1048	Construção e Melhoria de Matadouro Público			38.212	0	
				Construção e Melhoria de Matadouro Público					
			3300.00	OUTRAS DESPESAS CORRENTES			2.212	0	
				Aplicações Diretas				2.212	0
001761	3390.39	99	17000000	Outros Serviços de Terceiros - Pessoa Jurídica		Fiscal	523	0	
000833	3390.39	99	17010000	Outros Serviços de Terceiros - Pessoa Jurídica		Fiscal	583	0	
001762	3390.93	99	17000000	Indenizações e Restituições		Fiscal	523	0	
000834	3390.93	99	17010000	Indenizações e Restituições		Fiscal	583	0	
			4400.00	INVESTIMENTOS			36.000	0	
				Aplicações Diretas				36.000	0
000554	4490.51	99	15000000	Obras e Instalações		Fiscal	3.000	0	
				Obras e Instalações					



Prefeitura Municipal de Manaíra

Secretaria de Finanças

Departamento de Contabilidade - Orçamento-Programa de 2024 - R\$ 1,00

Quadro Detalhado da Despesa Fixada por Unidade Orçamentária, Ações, Natureza e Elemento de Despesa - Q.D.D.

Classificação Institucional Funcional Programática						Dotação	%
Natureza de Despesa/Modalidade de Aplicação/Elemento de Despesa/Fonte de Recurso						Orçamentária	
20.900	Secretaria de Agricultura ,Abastecimento e Meio Ambiente					2.675.933	6
001760	4490.51	99	17000000		Fiscal	30.000	0
000832	4490.51	99	17010000	Obras e Instalações	Fiscal	3.000	0
20	692	1010	1049 Construção e Melhoria de Centro de Comercialização			55.846	0
			Construção e Melhoria de Centro de Comercialização				
	3300.00		OUTRAS DESPESAS CORRENTES			1.846	0
			Aplicações Diretas			1.846	0
001757	3390.39	99	17000000	Outros Serviços de Terceiros - Pessoa Jurídica	Fiscal	523	0
001997	3390.39	99	17003110	Outros Serviços de Terceiros - Pessoa Jurídica	Fiscal	200	0
002001	3390.39	99	17003120	Outros Serviços de Terceiros - Pessoa Jurídica	Fiscal	200	0
001758	3390.93	99	17000000	Indenizações e Restituições	Fiscal	523	0
001998	3390.93	99	17003110	Indenizações e Restituições	Fiscal	200	0
002002	3390.93	99	17003120	Indenizações e Restituições	Fiscal	200	0
	4400.00		INVESTIMENTOS			54.000	0
			Aplicações Diretas			54.000	0
000555	4490.51	99	15000000	Obras e Instalações	Fiscal	8.000	0
001756	4490.51	99	17000000	Obras e Instalações	Fiscal	30.000	0
001999	4490.51	99	17003110	Obras e Instalações	Fiscal	2.000	0
002003	4490.51	99	17003120	Obras e Instalações	Fiscal	2.000	0
001755	4490.52	99	17000000	Equipamentos e Material Permanente	Fiscal	10.000	0
002000	4490.52	99	17003110	Equipamentos e Material Permanente	Fiscal	1.000	0
002004	4490.52	99	17003120	Equipamentos e Material Permanente	Fiscal	1.000	0
20	608	1015	1051 Construção e reforma de Passagem Molhada, Pontes , Bueiros e Estradas Vicinais			1.338.885	3
			Construção e reforma de Passagem Molhada, Pontes, Bueiros e estradas Vicinais				
	3300.00		OUTRAS DESPESAS CORRENTES			3.532	0
			Aplicações Diretas			3.532	0
000845	3390.39	99	17000000	Outros Serviços de Terceiros - Pessoa Jurídica	Fiscal	583	0
002008	3390.39	99	17003110	Outros Serviços de Terceiros - Pessoa Jurídica	Fiscal	200	0
002005	3390.39	99	17003120	Outros Serviços de Terceiros - Pessoa Jurídica	Fiscal	200	0
000848	3390.39	99	17010000	Outros Serviços de Terceiros - Pessoa Jurídica	Fiscal	583	0
002102	3390.39	99	17063110	Outros Serviços de Terceiros - Pessoa Jurídica	Fiscal	200	0
000846	3390.93	99	17000000	Indenizações e Restituições	Fiscal	583	0
002009	3390.93	99	17003110	Indenizações e Restituições	Fiscal	200	0
002006	3390.93	99	17003120	Indenizações e Restituições	Fiscal	200	0
000849	3390.93	99	17010000	Indenizações e Restituições	Fiscal	583	0
002103	3390.93	99	17063110	Indenizações e Restituições	Fiscal	200	0
	4400.00		INVESTIMENTOS			1.335.353	3
			Aplicações Diretas			1.335.353	3
000557	4490.51	99	15000000	Obras e Instalações	Fiscal	3.000	0
000844	4490.51	99	17000000	Obras e Instalações	Fiscal	1.290.353	3
002010	4490.51	99	17003110	Obras e Instalações	Fiscal	2.000	0
002007	4490.51	99	17003120	Obras e Instalações	Fiscal	2.000	0
000847	4490.51	99	17010000	Obras e Instalações	Fiscal	3.000	0
002135	4490.51	99	17063110	Obras e Instalações	Fiscal	35.000	0
20	512	1014	1058 Expansão do Sistema de Abastecimento d'agua			19.554	0
			Melhor qualidade de água para a população				
	3300.00		OUTRAS DESPESAS CORRENTES			3.054	0
			Aplicações Diretas			3.054	0
000663	3390.39	99	17000000	Outros Serviços de Terceiros - Pessoa Jurídica	Fiscal	604	0
002011	3390.39	99	17003110	Outros Serviços de Terceiros - Pessoa Jurídica	Fiscal	200	0
			Outros Serviços de Terceiros - Pessoa Jurídica				



Prefeitura Municipal de Manaíra

Secretaria de Finanças

Departamento de Contabilidade - Orçamento-Programa de 2024 - R\$ 1,00

Quadro Detalhado da Despesa Fixada por Unidade Orçamentária, Ações, Natureza e Elemento de Despesa - Q.D.D.

Classificação Institucional Funcional Programática						Dotação	%
Natureza de Despesa/Modalidade de Aplicação/Elemento de Despesa/Fonte de Recurso						Orçamentária	
20.900	Secretaria de Agricultura ,Abastecimento e Meio Ambiente					2.675.933	6
002014	3390.39	99	17003120		Fiscal	200	0
000329	3390.39	99	17010000	Outros Serviços de Terceiros - Pessoa Jurídica	Fiscal	523	0
000662	3390.93	99	17000000	Indenizações e Restituições	Fiscal	604	0
002012	3390.93	99	17003110	Indenizações e Restituições	Fiscal	200	0
002015	3390.93	99	17003120	Indenizações e Restituições	Fiscal	200	0
000330	3390.93	99	17010000	Indenizações e Restituições	Fiscal	523	0
4400.00	INVESTIMENTOS					16.500	0
	Aplicações Diretas					16.500	0
000661	4490.51	99	15000000	Obras e Instalações	Fiscal	3.000	0
000660	4490.51	99	17000000	Obras e Instalações	Fiscal	7.000	0
002013	4490.51	99	17003110	Obras e Instalações	Fiscal	2.000	0
002016	4490.51	99	17003120	Obras e Instalações	Fiscal	2.000	0
000331	4490.51	99	17010000	Obras e Instalações	Fiscal	2.500	0
20	782	1014	1074	Aquisição de Veículos e Equipamentos		107.769	0
	Melhoraro desenvolvimento do municipio						
3300.00	OUTRAS DESPESAS CORRENTES					2.869	0
	Aplicações Diretas					2.869	0
001751	3390.39	99	17000000	Outros Serviços de Terceiros - Pessoa Jurídica	Fiscal	523	0
002020	3390.39	99	17003110	Outros Serviços de Terceiros - Pessoa Jurídica	Fiscal	200	0
002017	3390.39	99	17003120	Outros Serviços de Terceiros - Pessoa Jurídica	Fiscal	200	0
001749	3390.39	99	17010000	Outros Serviços de Terceiros - Pessoa Jurídica	Fiscal	523	0
001752	3390.93	99	17000000	Indenizações e Restituições	Fiscal	523	0
002021	3390.93	99	17003110	Indenizações e Restituições	Fiscal	200	0
002018	3390.93	99	17003120	Indenizações e Restituições	Fiscal	200	0
001750	3390.93	99	17010000	Indenizações e Restituições	Fiscal	500	0
4400.00	INVESTIMENTOS					104.900	0
	Aplicações Diretas					104.900	0
001753	4490.52	99	15000000	Equipamentos e Material Permanente	Fiscal	5.000	0
001747	4490.52	99	17000000	Equipamentos e Material Permanente	Fiscal	10.000	0
002022	4490.52	99	17003110	Equipamentos e Material Permanente	Fiscal	83.900	0
002019	4490.52	99	17003120	Equipamentos e Material Permanente	Fiscal	1.000	0
001748	4490.52	99	17010000	Equipamentos e Material Permanente	Fiscal	5.000	0
20	608	1014	1079	Construção de feira de animais vivos com currais para bovino, caprinos e suínos		18.000	0
	Promover a Promoção da Produção Agropecuária no município.						
3300.00	OUTRAS DESPESAS CORRENTES					1.000	0
	Aplicações Diretas					1.000	0
000046	3390.39	99	15000000	Outros Serviços de Terceiros - Pessoa Jurídica	Fiscal	1.000	0
4400.00	INVESTIMENTOS					17.000	0
	Aplicações Diretas					17.000	0
000045	4490.51	99	15000000	Obras e Instalações	Fiscal	15.000	0
000047	4490.61	99	15000000	Aquisição de Imóveis	Fiscal	2.000	0
20	606	1010	1081	COMPAB - CONSÓRCIO DOS MUNICÍPIOS PARAIBANOS		15.000	0
	Contribuir para ações e projetos de multifinalitário.						
4400.00	INVESTIMENTOS					15.000	0
	Transferências a Consórcios Públicos (26)(I)					15.000	0
000273	4471.70	99	15000000	Rateio Pela Participação em Consórcio Público	Fiscal	15.000	0
20	451	1015	1082	PAVIMENTAÇÃO EM ESTRADAS VICINAIS		36.400	0
	Melhorar a mobilidade das estradas vicinais						



Prefeitura Municipal de Manaíra

Secretaria de Finanças

Departamento de Contabilidade - Orçamento-Programa de 2024 - R\$ 1,00

Quadro Detalhado da Despesa Fixada por Unidade Orçamentária, Ações, Natureza e Elemento de Despesa - Q.D.D.

Classificação Institucional Funcional Programática							Dotação	%
Natureza de Despesa/Modalidade de Aplicação/Elemento de Despesa/Fonte de Recurso							Orçamentária	
20.900	Secretaria de Agricultura ,Abastecimento e Meio Ambiente						2.675.933	6
	3300.00	OUTRAS DESPESAS CORRENTES					400	0
		Aplicações Diretas					400	0
002137	3390.39	99	17063110	Outros Serviços de Terceiros - Pessoa Jurídica		Fiscal	200	0
002138	3390.93	99	17063110	Indenizações e Restituições		Fiscal	200	0
	4400.00	INVESTIMENTOS					36.000	0
		Aplicações Diretas					36.000	0
002140	4490.51	99	15000000	Obras e Instalações		Fiscal	10.000	0
002139	4490.51	99	17063110	Obras e Instalações		Fiscal	26.000	0
20	122	1002	2073	Manutenção das Atividades da Secretaria de Agricultura e Abastecimento			643.211	1
				Manutenção das Atividades da Secretaria de Agricultura e Abastecimento				
	3100.00	PESSOAL E ENCARGOS SOCIAIS					511.083	1
		Aplicações Diretas					511.083	1
000564	3190.04	99	15000000	Contratação por Tempo Determinado		Fiscal	18.400	0
000565	3190.11	99	15000000	Vencimentos e Vantagens Fixas - Pessoal Civil		Fiscal	400.000	1
000566	3190.13	99	15000000	Obrigações Patronais		Fiscal	92.100	0
000858	3190.92	99	15000000	Despesas de Exercícios Anteriores		Fiscal	583	0
	3300.00	OUTRAS DESPESAS CORRENTES					129.828	0
		Aplicações Diretas					129.828	0
000859	3390.04	99	15000000	Contratação por Tempo Determinado		Fiscal	600	0
000860	3390.14	99	15000000	Diárias - Civil		Fiscal	1.200	0
000568	3390.30	99	15000000	Material de Consumo		Fiscal	26.000	0
000340	3390.31	99	15000000	Premiações Culturais, Artísticas, Científicas, Desportivas e Outras (6)(I)		Fiscal	523	0
000861	3390.32	99	15000000	Material de Distribuição Gratuita		Fiscal	583	0
000867	3390.33	99	15000000	Passagens e Despesas com Locomoção		Fiscal	600	0
001590	3390.34	99	15000000	Outras Despesas de Pessoal decorrentes de contratos de terceirização		Fiscal	600	0
000862	3390.35	99	15000000	Serviços de Consultoria		Fiscal	600	0
000569	3390.36	99	15000000	Outros Serviços de Terceiros - Pessoa Física		Fiscal	31.000	0
000570	3390.39	99	15000000	Outros Serviços de Terceiros - Pessoa Jurídica		Fiscal	58.122	0
000863	3390.92	99	15000000	Despesas de Exercícios Anteriores		Fiscal	10.000	0
	4400.00	INVESTIMENTOS					2.300	0
		Aplicações Diretas					2.300	0
000865	4490.51	99	15000000	Obras e Instalações		Fiscal	800	0
000610	4490.52	99	15000000	Equipamentos e Material Permanente		Fiscal	1.500	0
20	331	1015	2074	Programa Seguro Safra			100.000	0
				Manter a Contribuição Com o Seguro Safra				
	3300.00	OUTRAS DESPESAS CORRENTES					100.000	0
		Aplicações Diretas					100.000	0
000571	3390.27	99	15000000	Encargos pela Honra de Avais, Garantias, Seguros e Similares		Fiscal	100.000	0
20	608	1015	2076	Indenizações Fundo de Aval Pequeno Produtor Rural			7.000	0
				Indenizações Fundo de Aval Pequeno Produtor Rural				
	3300.00	OUTRAS DESPESAS CORRENTES					7.000	0
		Aplicações Diretas					7.000	0
000574	3390.93	99	15000000	Indenizações e Restituições		Fiscal	7.000	0
20	606	1015	2077	Manutenção do Programa de Corte de Terra de Agricultores deste Município			16.069	0
				Manter o Programa em Horas Máquina p/ Preparo de Terras				
	3300.00	OUTRAS DESPESAS CORRENTES					16.069	0
		Aplicações Diretas					16.069	0
000853	3390.30	99	15000000	Material de Consumo		Fiscal	3.000	0



Prefeitura Municipal de Manaíra

Secretaria de Finanças

Departamento de Contabilidade - Orçamento-Programa de 2024 - R\$ 1,00

Quadro Detalhado da Despesa Fixada por Unidade Orçamentária, Ações, Natureza e Elemento de Despesa - Q.D.D.

Classificação Institucional Funcional Programática						Dotação	%
Natureza de Despesa/Modalidade de Aplicação/Elemento de Despesa/Fonte de Recurso						Orçamentária	
20.900	Secretaria de Agricultura ,Abastecimento e Meio Ambiente					2.675.933	6
000334	3390.31	99	15000000	Premiações Culturais, Artísticas, Científicas, Desportivas e Outras (6)(I)	Fiscal	523	0
000338	3390.32	99	15000000	Material de Distribuição Gratuita	Fiscal	500	0
000336	3390.33	99	15000000	Passagens e Despesas com Locomoção	Fiscal	523	0
000854	3390.36	99	15000000	Outros Serviços de Terceiros - Pessoa Física	Fiscal	1.000	0
000575	3390.39	99	15000000	Outros Serviços de Terceiros - Pessoa Jurídica	Fiscal	9.000	0
000855	3390.41	99	15000000	Contribuições	Fiscal	1.000	0
000335	3390.92	99	15000000	Despesas de Exercícios Anteriores	Fiscal	523	0
20	692	1014	2087	Apoio aos Agricultores na Implantação de Cooperativas		10.023	0
				Apoiar os agricultores no estímulo a implantação de cooperativas, associações (criação de peixes e camarões)no beneficiamento do Leite, entre outros			
			3300.00	OUTRAS DESPESAS CORRENTES		4.523	0
				Transferências a Instituições Multigovernamentais Nacionais		523	0
000245	3370.41	99	15000000	Contribuições	Fiscal	523	0
				Aplicações Diretas		4.000	0
000611	3390.35	99	15000000	Serviços de Consultoria	Fiscal	2.500	0
000242	3390.36	99	15000000	Outros Serviços de Terceiros - Pessoa Física	Fiscal	500	0
000244	3390.39	99	15000000	Outros Serviços de Terceiros - Pessoa Jurídica	Fiscal	500	0
000243	3390.92	99	15000000	Despesas de Exercícios Anteriores	Fiscal	500	0
			4400.00	INVESTIMENTOS		5.500	0
				Aplicações Diretas		5.500	0
000612	4490.51	99	15000000	Obras e Instalações	Fiscal	2.500	0
000613	4490.52	99	15000000	Equipamentos e Material Permanente	Fiscal	3.000	0
26	606	1015	2113	Manutenção e recuperação de estradas vicinais		34.700	0
				Promover manutenção e recuperação de estradas vicinais			
			3300.00	OUTRAS DESPESAS CORRENTES		32.200	0
				Aplicações Diretas		32.200	0
000247	3390.30	99	15000000	Material de Consumo	Fiscal	2.500	0
000256	3390.34	99	15000000	Outras Despesas de Pessoal decorrentes de contratos de terceirização	Fiscal	500	0
001795	3390.36	99	15000000	Outros Serviços de Terceiros - Pessoa Física	Fiscal	2.000	0
000248	3390.39	99	15000000	Outros Serviços de Terceiros - Pessoa Jurídica	Fiscal	5.000	0
002146	3390.39	99	17063110	Outros Serviços de Terceiros - Pessoa Jurídica	Fiscal	21.000	0
001796	3390.92	99	15000000	Despesas de Exercícios Anteriores	Fiscal	1.000	0
002147	3390.93	99	17063110	Indenizações e Restituições	Fiscal	200	0
			4400.00	INVESTIMENTOS		2.500	0
				Aplicações Diretas		2.500	0
000255	4490.52	99	15000000	Equipamentos e Material Permanente	Fiscal	2.500	0
20	606	1015	2126	Custear as Atividades do CIDE		3.000	0
				Manter as atividades do CIDE			
			3300.00	OUTRAS DESPESAS CORRENTES		2.500	0
				Aplicações Diretas		2.500	0
002077	3390.30	99	17500000	Material de Consumo	Fiscal	500	0
002078	3390.36	99	17500000	Outros Serviços de Terceiros - Pessoa Física	Fiscal	500	0
002079	3390.39	99	17500000	Outros Serviços de Terceiros - Pessoa Jurídica	Fiscal	500	0
002081	3390.47	99	17500000	Obrigações Tributárias e Contributivas	Fiscal	500	0
002080	3390.92	99	17500000	Despesas de Exercícios Anteriores	Fiscal	500	0
			4400.00	INVESTIMENTOS		500	0
				Aplicações Diretas		500	0
002082	4490.52	99	17500000	Equipamentos e Material Permanente	Fiscal	500	0



Classificação Institucional Funcional Programática		Natureza de Despesa/Modalidade de Aplicação/Elemento de Despesa/Fonte de Recurso		Esfera	Dotação Orçamentária	%		
20.900	Secretaria de Agricultura ,Abastecimento e Meio Ambiente				2.675.933	6		
20	606	1015	2128 Custear as Atividades do Fundo Especial		192.000	0		
			Manter as Atividades do Fundo Especial					
			3300.00 OUTRAS DESPESAS CORRENTES		171.500	0		
			Aplicações Diretas		171.500	0		
002089	3390.30	99	17200000 Material de Consumo	Fiscal	101.000	0		
002092	3390.33	99	17200000 Passagens e Despesas com Locomoção	Fiscal	10.500	0		
002090	3390.36	99	17200000 Outros Serviços de Terceiros - Pessoa Física	Fiscal	21.000	0		
002091	3390.39	99	17200000 Outros Serviços de Terceiros - Pessoa Jurídica	Fiscal	18.000	0		
002097	3390.47	99	17200000 Obrigações Tributárias e Contributivas	Fiscal	10.500	0		
002093	3390.92	99	17200000 Despesas de Exercícios Anteriores	Fiscal	10.500	0		
			4400.00 INVESTIMENTOS		20.500	0		
			Aplicações Diretas		20.500	0		
002094	4490.52	99	17200000 Equipamentos e Material Permanente	Fiscal	20.500	0		
	Pessoal e Encargos Sociais	Juros e Encargos da Dívida	Outras Despesas Correntes	Investimentos	Inversões Financeiras	Amortização da Dívida	Reserva de Contigência	
Fiscal:	511.083		499.797	1.680.053			2.690.933	6
Seguridade:							0	0
Total:	511.083		499.797	1.680.053			2.690.933	6

**Prefeitura Municipal de Manaíra**

Secretaria de Finanças

Departamento de Contabilidade - Orçamento-Programa de 2024 - R\$ 1,00

Quadro Detalhado da Despesa Fixada por Unidade Orçamentária, Ações, Natureza e Elemento de Despesa - Q.D.D.

Classificação Institucional Funcional Programática							Dotação	%	
Natureza de Despesa/Modalidade de Aplicação/Elemento de Despesa/Fonte de Recurso							Orçamentária		
20.901	Fundo Municipal de Desenvolvimento Rural Sustentável						12.970	0	
20	122	1014	2111	Manutenção do Fundo Municipal de Desenvolvimento Rural Sustentável			5.781	0	
				Promover a sustentabilidade no município					
			3300.00	OUTRAS DESPESAS CORRENTES			5.781	0	
				Aplicações Diretas				5.781	0
001616	3390.04	99	15000000	Contratação por Tempo Determinado	Fiscal	523	0		
001609	3390.30	99	15000000	Material de Consumo	Fiscal	1.500	0		
001611	3390.32	99	15000000	Material de Distribuição Gratuita	Fiscal	523	0		
001610	3390.33	99	15000000	Passagens e Despesas com Locomoção	Fiscal	583	0		
001615	3390.34	99	15000000	Outras Despesas de Pessoal decorrentes de contratos de terceirização	Fiscal	523	0		
001617	3390.35	99	15000000	Serviços de Consultoria	Fiscal	500	0		
001613	3390.36	99	15000000	Outros Serviços de Terceiros - Pessoa Física	Fiscal	523	0		
001614	3390.39	99	15000000	Outros Serviços de Terceiros - Pessoa Jurídica	Fiscal	523	0		
001612	3390.92	99	15000000	Despesas de Exercícios Anteriores	Fiscal	583	0		
20	608	1001	2112	Manutenção das atividades do Conselho Municipal de Desenvolvimento Rural Sustentável			7.189	0	
				Manter as ações do Conselho Municipal					
			3300.00	OUTRAS DESPESAS CORRENTES			7.189	0	
				Aplicações Diretas				7.189	0
001618	3390.30	99	15000000	Material de Consumo	Fiscal	500	0		
001619	3390.33	99	15000000	Passagens e Despesas com Locomoção	Fiscal	583	0		
001622	3390.34	99	15000000	Outras Despesas de Pessoal decorrentes de contratos de terceirização	Fiscal	523	0		
001621	3390.35	99	15000000	Serviços de Consultoria	Fiscal	500	0		
001623	3390.36	99	15000000	Outros Serviços de Terceiros - Pessoa Física	Fiscal	500	0		
001624	3390.39	99	15000000	Outros Serviços de Terceiros - Pessoa Jurídica	Fiscal	4.000	0		
001620	3390.92	99	15000000	Despesas de Exercícios Anteriores	Fiscal	583	0		
	Pessoal e Encargos Sociais	Juros e Encargos da Dívida	Outras Despesas Correntes	Investimentos	Inversões Financeiras	Amortização da Dívida	Reserva de Contigência		
Fiscal:			12.970					12.970	0
Seguridade:								0	0
Total:			12.970					12.970	0



Prefeitura Municipal de Manaíra

Secretaria de Finanças

Departamento de Contabilidade - Orçamento-Programa de 2024 - R\$ 1,00

Quadro Detalhado da Despesa Fixada por Unidade Orçamentária, Ações, Natureza e Elemento de Despesa - Q.D.D.

Classificação Institucional Funcional Programática							Dotação	%									
Natureza de Despesa/Modalidade de Aplicação/Elemento de Despesa/Fonte de Recurso							Orçamentária										
29.999	Reserva de Contingência						421.491	1									
99	999	1017	9001 Reserva de Contingência				421.491	1									
Garantir as Reserva de Recursos Orçamentários Livres Para que a Administração Possa Dispor a Qualquer Momento Para Situações Imprevistas do Ponto de Vista do Planejamento Orçamentário, Mediante Créditos Adicionais .																	
		9900.00	Reserva de Contingência				421.491	1									
Reserva de Contingência							421.491	1									
000581	9990.99	99	15000000	Reserva de Contingência		Fiscal	421.491	1									
<table border="0"> <tr> <td>Pessoal e Encargos Sociais</td> <td>Juros e Encargos da Dívida</td> <td>Outras Despesas Correntes</td> <td>Investimentos</td> <td>Inversões Financeiras</td> <td>Amortização da Dívida</td> <td>Reserva de Contingência</td> <td></td> <td></td> </tr> </table>							Pessoal e Encargos Sociais	Juros e Encargos da Dívida	Outras Despesas Correntes	Investimentos	Inversões Financeiras	Amortização da Dívida	Reserva de Contingência				
Pessoal e Encargos Sociais	Juros e Encargos da Dívida	Outras Despesas Correntes	Investimentos	Inversões Financeiras	Amortização da Dívida	Reserva de Contingência											
Fiscal:							421.491	421.491	1								
Seguridade:								0	0								
Total:							421.491	421.491	1								
<table border="0"> <tr> <td>Pessoal e Encargos Sociais</td> <td>Juros e Encargos da Dívida</td> <td>Outras Despesas Correntes</td> <td>Investimentos</td> <td>Inversões Financeiras</td> <td>Amortização da Dívida</td> <td>Reserva de Contingência</td> <td></td> <td></td> </tr> </table>							Pessoal e Encargos Sociais	Juros e Encargos da Dívida	Outras Despesas Correntes	Investimentos	Inversões Financeiras	Amortização da Dívida	Reserva de Contingência				
Pessoal e Encargos Sociais	Juros e Encargos da Dívida	Outras Despesas Correntes	Investimentos	Inversões Financeiras	Amortização da Dívida	Reserva de Contingência											
GERAL																	
Fiscal:	16.512.193	24.100	10.707.096	7.233.513	418.600	421.491	35.316.993	73									
Seguridade:	7.208.671	600	5.369.788	548.790	2.233		13.130.082	27									
Total:	23.720.864	24.700	16.076.884	7.782.303	420.833	421.491	48.447.075	100									
Intra-Orçamen.:							0	0									

CENTRO DE SERVIÇOS
 CONTABEIS JANUSA SÓTERO
 LTDA
 Janusa Cristina Gomes Sotero -
 DIRETORA - CT CRC/ PB 5481

MANOEL VIRGULINO SIMÃO
 PREFEITO



Prefeitura Municipal de Manaíra

Secretaria de Finanças

Departamento de Contabilidade - Orçamento-Programa de 2024 - R\$ 1,00

Quadro Detalhado da Despesa Fixada por Unidade Orçamentária, Ações, Fonte de Recurso, Modalidade de Aplicação e Elemento de Despesa - Q.D.D.

241

Classificação Institucional Funcional Programática		Esfera	Dotação Orçamentária	%		
Fonte de Recurso/Modalidade de Aplicação/Elemento de Despesa						
10.100	Câmara Municipal		1.860.000	4		
01 031 1001 1001	Construção, Ampliação e Reforma da Câmara Municipal		120.000	0		
	Construção, Ampliação e Reforma da Câmara Municipal					
	15000000 Recursos não Vinculados de Impostos		120.000	0		
	Aplicações Diretas		120.000	0		
000001 4490.51 99	Obras e Instalações	Fiscal	120.000	0		
01 031 1001 1002	Aquisição de Equipamento Para a Câmara		40.000	0		
	Aquisição de Equipamento Para a Câmara					
	15000000 Recursos não Vinculados de Impostos		40.000	0		
	Aplicações Diretas		40.000	0		
000002 4490.52 99	Equipamentos e Material Permanente	Fiscal	40.000	0		
01 031 1001 2001	Atividades Legislativas - Pessoal/Encargos Sociais		1.130.000	2		
	Atividades Legislativas - Pessoal/Encargos Sociais					
	15000000 Recursos não Vinculados de Impostos		1.130.000	2		
	Aplicações Diretas		1.130.000	2		
000003 3190.04 99	Contratação por Tempo Determinado	Fiscal	20.000	0		
000004 3190.11 99	Vencimentos e Vantagens Fixas - Pessoal Civil	Fiscal	900.000	2		
000005 3190.13 99	Obrigações Patronais	Fiscal	210.000	0		
01 031 1001 2002	Manutenção de Outras Despesas Legislativas		570.000	1		
	Manutenção de Outras Despesas Legislativas					
	15000000 Recursos não Vinculados de Impostos		570.000	1		
	Aplicações Diretas		570.000	1		
000007 3390.14 99	Diárias - Civil	Fiscal	10.000	0		
000008 3390.30 99	Material de Consumo	Fiscal	40.000	0		
001489 3390.33 99	Passagens e Despesas com Locomoção	Fiscal	5.000	0		
000009 3390.35 99	Serviços de Consultoria	Fiscal	220.000	0		
000010 3390.36 99	Outros Serviços de Terceiros - Pessoa Física	Fiscal	50.000	0		
000011 3390.39 99	Outros Serviços de Terceiros - Pessoa Jurídica	Fiscal	144.000	0		
000012 3390.40 99	Serv. de Tecnol. da Informação e Comunicação - PJ	Fiscal	90.000	0		
000006 3390.47 99	Obrigações Tributárias e Contributivas	Fiscal	3.000	0		
000013 3390.92 99	Despesas de Exercícios Anteriores	Fiscal	3.000	0		
000014 3390.93 99	Indenizações e Restituições	Fiscal	5.000	0		
	Pessoal e Encargos Sociais					
	Juros e Encargos da Dívida					
	Outras Despesas Correntes					
	Investimentos					
	Inversões Financeiras					
	Amortização da Dívida					
	Reserva de Contingência					
Fiscal:	1.130.000		570.000	160.000	1.860.000	4
Seguridade:					0	0
Total:	1.130.000		570.000	160.000	1.860.000	4



Prefeitura Municipal de Manaíra

Secretaria de Finanças

Departamento de Contabilidade - Orçamento-Programa de 2024 - R\$ 1,00

Quadro Detalhado da Despesa Fixada por Unidade Orçamentária, Ações, Fonte de Recurso, Modalidade de Aplicação e Elemento de Despesa - Q.D.D.

Classificação Institucional Funcional Programática						Dotação	%
Fonte de Recurso/Modalidade de Aplicação/Elemento de Despesa						Orçamentária	
20.200	Secretaria Chefe do Gabinete do Prefeito					897.958	2
04	122	1002	1003	Aquisição de Equipamento para o Gabinete do Prefeito		6.700	0
				Aquisição de Equipamento para o Gabinete do Prefeito			
			15000000	Recursos não Vinculados de Impostos		6.700	0
				Aplicações Diretas		6.700	0
000015	4490.52	99		Equipamentos e Material Permanente		6.000	0
000134	4490.92	99		Despesas de Exercícios Anteriores		700	0
04	122	1002	2003	Manutenção das Atividades do Gabinete do Prefeito		806.814	2
				Manutenção das Atividades do Gabinete do Prefeito			
			15000000	Recursos não Vinculados de Impostos		806.814	2
				Aplicações Diretas		612.359	1
000016	3190.03	99		Pensões		49.000	0
000017	3190.04	99		Contratação por Tempo Determinado		1.500	0
000018	3190.11	99		Vencimentos e Vantagens Fixas - Pessoal Civil		450.000	1
000019	3190.13	99		Obrigações Patronais		110.110	0
000089	3190.16	99		Outras Despesas Variáveis - Pessoal Civil		583	0
000090	3190.91	99		Sentenças Judiciais		583	0
000104	3190.92	99		Despesas de Exercícios Anteriores		583	0
				Transferências a Instituições Privadas sem Fins Lucrativos		1.106	0
000105	3350.41	99		Contribuições		583	0
000020	3350.43	99		Subvenções Sociais		523	0
				Aplicações Diretas		193.349	0
000106	3390.04	99		Contratação por Tempo Determinado		600	0
000021	3390.14	99		Diárias - Civil		10.000	0
000022	3390.30	99		Material de Consumo		100.000	0
000023	3390.31	99		Premiações Culturais, Artísticas, Científicas, Desportivas e Outras (6)(I)		583	0
000024	3390.33	99		Passagens e Despesas com Locomoção		12.000	0
001515	3390.34	99		Outras Despesas de Pessoal decorrentes de contratos de terceirização		2.500	0
000025	3390.35	99		Serviços de Consultoria		500	0
000026	3390.36	99		Outros Serviços de Terceiros - Pessoa Física		20.000	0
000027	3390.39	99		Outros Serviços de Terceiros - Pessoa Jurídica		36.000	0
000122	3390.40	99		Serv. de Tecnol. da Informação e Comunicação - PJ		583	0
000028	3390.92	99		Despesas de Exercícios Anteriores		583	0
000126	3390.93	99		Indenizações e Restituições		10.000	0
04	122	1002	2004	Contribuição Para a FAMUP/CNM		24.000	0
				Contribuição Para a FAMUP/CNM			
			15000000	Recursos não Vinculados de Impostos		24.000	0
				Aplicações Diretas		24.000	0
000029	3390.41	99		Contribuições		24.000	0
04	122	1002	2006	Manutenção da Ouvidoria Municipal		10.176	0
				Manter atividades da ouvidoria, proporcionando à população canais eficazes de comunicação, visando a participação popular na gestão do município.			
			15000000	Recursos não Vinculados de Impostos		10.176	0
				Aplicações Diretas		4.213	0
000032	3190.04	99		Contratação por Tempo Determinado		1.500	0
000033	3190.11	99		Vencimentos e Vantagens Fixas - Pessoal Civil		1.500	0
000034	3190.13	99		Obrigações Patronais		630	0
000141	3190.92	99		Despesas de Exercícios Anteriores		583	0
				Aplicações Diretas		4.780	0
				Diárias - Civil			0



Prefeitura Municipal de Manaíra

Secretaria de Finanças

Departamento de Contabilidade - Orçamento-Programa de 2024 - R\$ 1,00

Quadro Detalhado da Despesa Fixada por Unidade Orçamentária, Ações, Fonte de Recurso, Modalidade de Aplicação e Elemento de Despesa - Q.D.D.

Classificação Institucional Funcional Programática						Dotação		
Fonte de Recurso/Modalidade de Aplicação/Elemento de Despesa						Esfera	Orçamentária	%
20.200	Secretaria Chefe do Gabinete do Prefeito						897.958	2
000035	3390.14	99			Fiscal	931		
000036	3390.30	99	Material de Consumo		Fiscal	600	0	
000594	3390.31	99	Premiações Culturais, Artísticas, Científicas, Desportivas e Outras (6)(I)		Fiscal	583	0	
000599	3390.33	99	Passagens e Despesas com Locomoção		Fiscal	583	0	
000037	3390.36	99	Outros Serviços de Terceiros - Pessoa Física		Fiscal	900	0	
000038	3390.39	99	Outros Serviços de Terceiros - Pessoa Jurídica		Fiscal	600	0	
000595	3390.92	99	Despesas de Exercícios Anteriores		Fiscal	583	0	
			Aplicações Diretas			1.183	0	
000039	4490.52	99	Equipamentos e Material Permanente		Fiscal	600	0	
000603	4490.92	99	Despesas de Exercícios Anteriores		Fiscal	583	0	
04 122 1002 2093	Manutenção da Junta de Serviço Militar						10.711	0
			Manter os trabalhos da Junta de Serviço Militar					
	15000000		Recursos não Vinculados de Impostos			10.711	0	
			Aplicações Diretas			4.213	0	
000619	3190.04	99	Contratação por Tempo Determinado		Fiscal	1.500	0	
000622	3190.11	99	Vencimentos e Vantagens Fixas - Pessoal Civil		Fiscal	1.500	0	
000625	3190.13	99	Obrigações Patronais		Fiscal	630	0	
000627	3190.16	99	Outras Despesas Variáveis - Pessoal Civil		Fiscal	583	0	
			Aplicações Diretas			4.915	0	
000630	3390.14	99	Diárias - Civil		Fiscal	2.000	0	
000633	3390.30	99	Material de Consumo		Fiscal	583	0	
000634	3390.33	99	Passagens e Despesas com Locomoção		Fiscal	583	0	
000694	3390.36	99	Outros Serviços de Terceiros - Pessoa Física		Fiscal	583	0	
000695	3390.39	99	Outros Serviços de Terceiros - Pessoa Jurídica		Fiscal	583	0	
000696	3390.92	99	Despesas de Exercícios Anteriores		Fiscal	583	0	
			Aplicações Diretas			1.583	0	
000697	4490.52	99	Equipamentos e Material Permanente		Fiscal	1.000	0	
000698	4490.92	99	Despesas de Exercícios Anteriores		Fiscal	583	0	
04 062 1002 2094	Manutenção das Atividades da Procuradoria Geral do Município						9.294	0
			Manter as atividades do Setor Jurídico					
	15000000		Recursos não Vinculados de Impostos			9.294	0	
			Aplicações Diretas			4.796	0	
000700	3190.04	99	Contratação por Tempo Determinado		Fiscal	1.500	0	
000701	3190.11	99	Vencimentos e Vantagens Fixas - Pessoal Civil		Fiscal	1.500	0	
000702	3190.13	99	Obrigações Patronais		Fiscal	630	0	
000704	3190.16	99	Outras Despesas Variáveis - Pessoal Civil		Fiscal	583	0	
000703	3190.92	99	Despesas de Exercícios Anteriores		Fiscal	583	0	
			Aplicações Diretas			3.415	0	
001780	3390.30	99	Material de Consumo		Fiscal	500	0	
000705	3390.33	99	Passagens e Despesas com Locomoção		Fiscal	583	0	
000706	3390.35	99	Serviços de Consultoria		Fiscal	583	0	
000707	3390.36	99	Outros Serviços de Terceiros - Pessoa Física		Fiscal	583	0	
000708	3390.39	99	Outros Serviços de Terceiros - Pessoa Jurídica		Fiscal	583	0	
000709	3390.92	99	Despesas de Exercícios Anteriores		Fiscal	583	0	
			Aplicações Diretas			1.083	0	
000290	4490.52	99	Equipamentos e Material Permanente		Fiscal	500	0	
000711	4490.92	99	Despesas de Exercícios Anteriores		Fiscal	583	0	
04 122 1002 2095	Divulgação das Atividades e Atos Administrativos						5.332	0
			Divulgar Atividades e Atos Administrativos para maior transparência da Gestão.					
			Recursos não Vinculados de Impostos					



Prefeitura Municipal de Manaíra

Secretaria de Finanças

Departamento de Contabilidade - Orçamento-Programa de 2024 - R\$ 1,00

Quadro Detalhado da Despesa Fixada por Unidade Orçamentária, Ações, Fonte de Recurso, Modalidade de Aplicação e Elemento de Despesa - Q.D.D.

Classificação Institucional Funcional Programática		Esfera	Dotação Orçamentária	%
Fonte de Recurso/Modalidade de Aplicação/Elemento de Despesa				
20.200	Secretaria Chefe do Gabinete do Prefeito		897.958	2
	15000000		5.332	0
	Aplicações Diretas		4.149	0
000713	3390.04 99 Contratação por Tempo Determinado	Fiscal	583	0
000714	3390.30 99 Material de Consumo	Fiscal	600	0
000715	3390.33 99 Passagens e Despesas com Locomoção	Fiscal	583	0
000716	3390.35 99 Serviços de Consultoria	Fiscal	600	0
000717	3390.36 99 Outros Serviços de Terceiros - Pessoa Física	Fiscal	600	0
000718	3390.39 99 Outros Serviços de Terceiros - Pessoa Jurídica	Fiscal	600	0
000719	3390.92 99 Despesas de Exercícios Anteriores	Fiscal	583	0
	Aplicações Diretas		1.183	0
000720	4490.52 99 Equipamentos e Material Permanente	Fiscal	600	0
000721	4490.92 99 Despesas de Exercícios Anteriores	Fiscal	583	0
04 392 1012 2096	Promoção de Eventos Culturais, Turísticos, Sociais e Religiosos		16.640	0
	Promover eventos sociais e religiosos para a população			
	15000000 Recursos não Vinculados de Impostos		8.281	0
	Transferências a Instituições Privadas sem Fins Lucrativos		3.000	0
000315	3350.43 99 Subvenções Sociais	Fiscal	3.000	0
	Aplicações Diretas		5.281	0
001516	3390.04 99 Contratação por Tempo Determinado	Fiscal	600	0
000723	3390.30 99 Material de Consumo	Fiscal	600	0
000724	3390.31 99 Premiações Culturais, Artísticas, Científicas, Desportivas e Outras (6)(I)	Fiscal	583	0
000725	3390.33 99 Passagens e Despesas com Locomoção	Fiscal	583	0
000726	3390.35 99 Serviços de Consultoria	Fiscal	583	0
000727	3390.36 99 Outros Serviços de Terceiros - Pessoa Física	Fiscal	583	0
000728	3390.39 99 Outros Serviços de Terceiros - Pessoa Jurídica	Fiscal	583	0
000729	3390.41 99 Contribuições	Fiscal	583	0
000730	3390.92 99 Despesas de Exercícios Anteriores	Fiscal	583	0
	17000000 Outras Transferências de Convênios ou Instrumentos Congêneres da União		4.098	0
	Aplicações Diretas		4.098	0
000731	3390.30 99 Material de Consumo	Fiscal	600	0
000732	3390.33 99 Passagens e Despesas com Locomoção	Fiscal	583	0
000733	3390.35 99 Serviços de Consultoria	Fiscal	583	0
000734	3390.36 99 Outros Serviços de Terceiros - Pessoa Física	Fiscal	583	0
000735	3390.39 99 Outros Serviços de Terceiros - Pessoa Jurídica	Fiscal	583	0
000737	3390.92 99 Despesas de Exercícios Anteriores	Fiscal	583	0
000736	3390.93 99 Indenizações e Restituições	Fiscal	583	0
	17010000 Outras Transferências de Convênios ou Instrumentos Congêneres dos Estados		4.261	0
	Aplicações Diretas		4.261	0
000303	3390.30 99 Material de Consumo	Fiscal	600	0
000291	3390.33 99 Passagens e Despesas com Locomoção	Fiscal	523	0
000292	3390.35 99 Serviços de Consultoria	Fiscal	523	0
000293	3390.36 99 Outros Serviços de Terceiros - Pessoa Física	Fiscal	523	0
000294	3390.39 99 Outros Serviços de Terceiros - Pessoa Jurídica	Fiscal	523	0
000297	3390.41 99 Contribuições	Fiscal	523	0
000295	3390.92 99 Despesas de Exercícios Anteriores	Fiscal	523	0
000296	3390.93 99 Indenizações e Restituições	Fiscal	523	0
04 032 1002 2116	Manutenção das Atividades da Controladoria		8.291	0
	15000000 Recursos não Vinculados de Impostos		8.291	0
	Aplicações Diretas		4.153	0
001828	3190.04 99 Contratação por Tempo Determinado	Fiscal	1.500	0



Prefeitura Municipal de Manaíra

Secretaria de Finanças

Departamento de Contabilidade - Orçamento-Programa de 2024 - R\$ 1,00

Quadro Detalhado da Despesa Fixada por Unidade Orçamentária, Ações, Fonte de Recurso, Modalidade de Aplicação e Elemento de Despesa - Q.D.D.

Classificação Institucional Funcional Programática		Esfera	Dotação Orçamentária	%					
Fonte de Recurso/Modalidade de Aplicação/Elemento de Despesa									
20.200	Secretaria Chefe do Gabinete do Prefeito		897.958	2					
001827	3190.11 99 Vencimentos e Vantagens Fixas - Pessoal Civil	Fiscal	1.500	0					
001829	3190.13 99 Obrigações Patronais	Fiscal	630	0					
001830	3190.92 99 Despesas de Exercícios Anteriores	Fiscal	523	0					
	Aplicações Diretas		3.638	0					
001781	3390.30 99 Material de Consumo	Fiscal	500	0					
001831	3390.33 99 Passagens e Despesas com Locomoção	Fiscal	523	0					
001832	3390.34 99 Outras Despesas de Pessoal decorrentes de contratos de terceirização	Fiscal	523	0					
001833	3390.35 99 Serviços de Consultoria	Fiscal	523	0					
001834	3390.36 99 Outros Serviços de Terceiros - Pessoa Física	Fiscal	523	0					
001835	3390.39 99 Outros Serviços de Terceiros - Pessoa Jurídica	Fiscal	523	0					
001836	3390.92 99 Despesas de Exercícios Anteriores	Fiscal	523	0					
	Aplicações Diretas		500	0					
001838	4490.52 99 Equipamentos e Material Permanente	Fiscal	500	0					
	Pessoal e Encargos Sociais	Juros e Encargos da Dívida	Outras Despesas Correntes	Investimentos	Inversões Financeiras	Amortização da Dívida	Reserva de Contingência		
Fiscal:	632.034		257.492	12.232				901.758	2
Seguridade:								0	0
Total:	632.034		257.492	12.232				901.758	2



Prefeitura Municipal de Manaíra

Secretaria de Finanças

Departamento de Contabilidade - Orçamento-Programa de 2024 - R\$ 1,00

Quadro Detalhado da Despesa Fixada por Unidade Orçamentária, Ações, Fonte de Recurso, Modalidade de Aplicação e Elemento de Despesa - Q.D.D.

Classificação Institucional Funcional Programática		Esfera	Dotação Orçamentária	%
Fonte de Recurso/Modalidade de Aplicação/Elemento de Despesa				
20.300	Secretaria de Administração		2.259.021	5
04 122 1002	1004 Aquisição de Equipamentos Para a Secretaria de Administração		35.523	0
	Aquisição de Equipamentos Para a Secretaria de Administração			
	15000000 Recursos não Vinculados de Impostos		35.523	0
	Aplicações Diretas		35.523	0
000040	4490.52 99 Equipamentos e Material Permanente	Fiscal	35.000	0
000739	4490.92 99 Despesas de Exercícios Anteriores	Fiscal	523	0
04 122 1002	2007 Manutenção das Atividades da Secretaria de Administração		1.785.915	4
	Manutenção das Atividades da Secretaria de Administração			
	15000000 Recursos não Vinculados de Impostos		1.785.915	4
	Aplicações Diretas		1.146.806	2
000740	3190.03 99 Pensões	Fiscal	1.500	0
000048	3190.04 99 Contratação por Tempo Determinado	Fiscal	1.500	0
000049	3190.11 99 Vencimentos e Vantagens Fixas - Pessoal Civil	Fiscal	900.000	2
000050	3190.13 99 Obrigações Patronais	Fiscal	242.700	1
000741	3190.91 99 Sentenças Judiciais	Fiscal	523	0
000742	3190.92 99 Despesas de Exercícios Anteriores	Fiscal	583	0
	Aplicações Diretas		639.109	1
000743	3390.04 99 Contratação por Tempo Determinado	Fiscal	583	0
000051	3390.14 99 Diárias - Civil	Fiscal	3.000	0
000052	3390.30 99 Material de Consumo	Fiscal	68.000	0
000300	3390.31 99 Premiações Culturais, Artísticas, Científicas, Desportivas e Outras (6)(I)	Fiscal	500	0
001782	3390.32 99 Material de Distribuição Gratuita	Fiscal	500	0
000744	3390.33 99 Passagens e Despesas com Locomoção	Fiscal	583	0
001518	3390.34 99 Outras Despesas de Pessoal decorrentes de contratos de terceirização	Fiscal	2.500	0
000053	3390.35 99 Serviços de Consultoria	Fiscal	134.000	0
000054	3390.36 99 Outros Serviços de Terceiros - Pessoa Física	Fiscal	56.000	0
000055	3390.39 99 Outros Serviços de Terceiros - Pessoa Jurídica	Fiscal	359.777	1
000745	3390.40 99 Serv. de Tecnol. da Informação e Comunicação - PJ	Fiscal	500	0
000746	3390.91 99 Sentenças Judiciais	Fiscal	583	0
000056	3390.92 99 Despesas de Exercícios Anteriores	Fiscal	583	0
000057	3390.93 99 Indenizações e Restituições	Fiscal	12.000	0
04 122 1002	2080 Manutenção do PIAV - Programa de Incentivo a Aposentadoria Voluntária		432.583	1
	PIAV - Programa de Incentivo a Aposentadoria Voluntária dos Servidores Efetivos do Poder Executivo do Município de Manaíra, como medida de eliminação do excedente de Gastos com pessoal, para atendimento das disposições do Art. 23 da Lei de Responsabilidade Fiscal.			
	15000000 Recursos não Vinculados de Impostos		432.583	1
	Aplicações Diretas		362.000	1
000309	3190.94 99 Indenizações e Restituições Trabalhistas	Fiscal	362.000	1
	Aplicações Diretas		70.583	0
001480	3390.92 99 Despesas de Exercícios Anteriores	Fiscal	583	0
001479	3390.93 99 Indenizações e Restituições	Fiscal	70.000	0
04 122 1002	2115 Realização de Concurso/Seleção Pública		5.000	0
	Realização de Concurso/Seleção Pública			
	15000000 Recursos não Vinculados de Impostos		5.000	0
	Aplicações Diretas		5.000	0
001807	3390.35 99 Serviços de Consultoria	Fiscal	3.000	0
001808	3390.36 99 Outros Serviços de Terceiros - Pessoa Física	Fiscal	1.000	0
001809	3390.39 99 Outros Serviços de Terceiros - Pessoa Jurídica	Fiscal	1.000	0



Prefeitura Municipal de Manaíra

Secretaria de Finanças

Departamento de Contabilidade - Orçamento-Programa de 2024 - R\$ 1,00

Quadro Detalhado da Despesa Fixada por Unidade Orçamentária, Ações, Fonte de Recurso, Modalidade de Aplicação e Elemento de Despesa - Q.D.D.

Classificação Institucional Funcional Programática							Dotação	%
Fonte de Recurso/Modalidade de Aplicação/Elemento de Despesa		Esfera					Orçamentária	
20.300	Secretaria de Administração						2.259.021	5
		Pessoal e Encargos Sociais	Juros e Encargos da Dívida	Outras Despesas Correntes	Investimentos	Inversões Financeiras	Amortização da Dívida	Reserva de Contigência
Fiscal:		1.508.806		714.692	35.523			
Seguridade:								
Total:		1.508.806		714.692	35.523		2.259.021	5



Prefeitura Municipal de Manaíra

Secretaria de Finanças

Departamento de Contabilidade - Orçamento-Programa de 2024 - R\$ 1,00

Quadro Detalhado da Despesa Fixada por Unidade Orçamentária, Ações, Fonte de Recurso, Modalidade de Aplicação e Elemento de Despesa - Q.D.D.

248

Classificação Institucional Funcional Programática		Esfera	Dotação Orçamentária	%
Fonte de Recurso/Modalidade de Aplicação/Elemento de Despesa				
20.400	Secretaria de Finanças		2.442.966	5
28 841 0001	0001 Amortização da Dívida do INSS		400.000	1
	Amortização da Dívida do INSS			
	15000000 Recursos não Vinculados de Impostos		400.000	1
	Aplicações Diretas		400.000	1
000059 4690.71 99	Principal da Dívida Contratual Resgatado	Fiscal	400.000	1
28 841 0001	0002 Amortização da Dívida do FGTS		1.500	0
	Amortização da Dívida do FGTS			
	15000000 Recursos não Vinculados de Impostos		1.500	0
	Aplicações Diretas		1.500	0
000060 4690.71 99	Principal da Dívida Contratual Resgatado	Fiscal	1.500	0
28 841 0001	0003 Amortização da Dívida Com a ENERGISA		1.500	0
	Amortização da Dívida Com a ENERGISA			
	15000000 Recursos não Vinculados de Impostos		1.500	0
	Aplicações Diretas		1.500	0
000061 4690.71 99	Principal da Dívida Contratual Resgatado	Fiscal	1.500	0
28 841 0001	0004 Amortização da Dívida Com a CAGEPA		1.500	0
	Amortização da Dívida Com a CAGEPA			
	15000000 Recursos não Vinculados de Impostos		1.500	0
	Aplicações Diretas		1.500	0
000062 4690.71 99	Principal da Dívida Contratual Resgatado	Fiscal	1.500	0
28 061 0001	0005 Causas Trabalhistas / Precatórios Judiciais		407.000	1
	Cumprir o Pagamento de Sentenças Judiciais			
	15000000 Recursos não Vinculados de Impostos		407.000	1
	Aplicações Diretas		400.000	1
000063 3190.91 99	Sentenças Judiciais	Fiscal	400.000	1
	Aplicações Diretas		7.000	0
000064 3390.91 99	Sentenças Judiciais	Fiscal	7.000	0
28 843 0001	0006 Pagamento da Principal e de Juros da Dívida Contratada		25.000	0
	Pagamento da Principal e de Juros da Dívida Contratada			
	15000000 Recursos não Vinculados de Impostos		25.000	0
	Aplicações Diretas		22.000	0
000065 3290.21 99	Juros sobre a Dívida por Contrato	Fiscal	22.000	0
	Aplicações Diretas		3.000	0
000582 4690.71 99	Principal da Dívida Contratual Resgatado	Fiscal	3.000	0
04 123 1002	1007 Aquisição de Equipamentos Para a Secretaria de Finanças		5.600	0
	Aquisição de Equipamentos Para a Secretaria de Finanças			
	15000000 Recursos não Vinculados de Impostos		5.600	0
	Aplicações Diretas		5.600	0
000066 4490.52 99	Equipamentos e Material Permanente	Fiscal	5.000	0
000748 4490.92 99	Despesas de Exercícios Anteriores	Fiscal	600	0
04 122 1002	2008 Manutenção das Atividades da Secretaria de Finanças		1.186.066	2
	Manutenção das Atividades da Secretaria de Finanças			
	15000000 Recursos não Vinculados de Impostos		1.186.066	2
	Aplicações Diretas		815.083	2



Prefeitura Municipal de Manaíra

Secretaria de Finanças

Departamento de Contabilidade - Orçamento-Programa de 2024 - R\$ 1,00

Quadro Detalhado da Despesa Fixada por Unidade Orçamentária, Ações, Fonte de Recurso, Modalidade de Aplicação e Elemento de Despesa - Q.D.D.

Classificação Institucional Funcional Programática			Esfera	Dotação Orçamentária	%				
Fonte de Recurso/Modalidade de Aplicação/Elemento de Despesa									
20.400	Secretaria de Finanças			2.442.966	5				
000068	3190.11	99 Vencimentos e Vantagens Fixas - Pessoal Civil	Fiscal	667.500	1				
000069	3190.13	99 Obrigações Patronais	Fiscal	147.000	0				
000751	3190.92	99 Despesas de Exercícios Anteriores	Fiscal	583	0				
		Aplicações Diretas		370.983	1				
000752	3390.04	99 Contratação por Tempo Determinado	Fiscal	600	0				
000070	3390.14	99 Diárias - Civil	Fiscal	10.000	0				
000071	3390.30	99 Material de Consumo	Fiscal	6.000	0				
000313	3390.31	99 Premiações Culturais, Artísticas, Científicas, Desportivas e Outras (6)(I)	Fiscal	500	0				
001785	3390.32	99 Material de Distribuição Gratuita	Fiscal	500	0				
000753	3390.33	99 Passagens e Despesas com Locomoção	Fiscal	583	0				
001519	3390.34	99 Outras Despesas de Pessoal decorrentes de contratos de terceirização	Fiscal	600	0				
000072	3390.35	99 Serviços de Consultoria	Fiscal	253.000	1				
000073	3390.36	99 Outros Serviços de Terceiros - Pessoa Física	Fiscal	24.000	0				
000074	3390.39	99 Outros Serviços de Terceiros - Pessoa Jurídica	Fiscal	60.000	0				
000754	3390.40	99 Serv. de Tecnol. da Informação e Comunicação - PJ	Fiscal	6.000	0				
000583	3390.47	99 Obrigações Tributárias e Contributivas	Fiscal	2.000	0				
000075	3390.92	99 Despesas de Exercícios Anteriores	Fiscal	2.200	0				
000076	3390.93	99 Indenizações e Restituições	Fiscal	5.000	0				
11	331	1004 2009 Contribuição Para o PASEP		414.800	1				
		Contribuição Para o PASEP							
		15000000 Recursos não Vinculados de Impostos		402.300	1				
		Aplicações Diretas		800	0				
001816	3290.21	99 Juros sobre a Dívida por Contrato	Fiscal	800	0				
		Aplicações Diretas		400.000	1				
000077	3390.47	99 Obrigações Tributárias e Contributivas	Fiscal	400.000	1				
		Aplicações Diretas		1.500	0				
000749	4690.71	99 Principal da Dívida Contratual Resgatado	Fiscal	1.500	0				
		17200000 Transferências da União Referentes às participações na exploração de Petróleo e Gás Natural destinadas ao FEP - Lei 9.478/1997		12.000	0				
		Aplicações Diretas		12.000	0				
000311	3390.47	99 Obrigações Tributárias e Contributivas	Fiscal	12.000	0				
		17500000 Recursos da Contribuição de Intervenção no Domínio Econômico - CIDE		500	0				
		Aplicações Diretas		500	0				
000324	3390.47	99 Obrigações Tributárias e Contributivas	Fiscal	500	0				
	Pessoal e Encargos Sociais	Juros e Encargos da Dívida	Outras Despesas Correntes	Investimentos	Inversões Financeiras	Amortização da Dívida	Reserva de Contingência		
Fiscal:	1.215.083	22.800	790.483	5.600		409.000		2.442.966	5
Seguridade:								0	0
Total:	1.215.083	22.800	790.483	5.600		409.000		2.442.966	5



Prefeitura Municipal de Manaíra

Secretaria de Finanças

Departamento de Contabilidade - Orçamento-Programa de 2024 - R\$ 1,00

Quadro Detalhado da Despesa Fixada por Unidade Orçamentária, Ações, Fonte de Recurso, Modalidade de Aplicação e Elemento de Despesa - Q.D.D.

Classificação Institucional Funcional Programática		Esfera	Dotação Orçamentária	%
Fonte de Recurso/Modalidade de Aplicação/Elemento de Despesa				
20.500	Secretaria de InfraEstrutura		5.930.880	12
15 541 1010	1009 Aquisição e Desapropriação de Imóvel		12.000	0
	Aquisição e Desapropriação de Imóvel			
	15000000 Recursos não Vinculados de Impostos		12.000	0
	Aplicações Diretas		12.000	0
000081 4490.61 99	Aquisição de Imóveis	Fiscal	12.000	0
15 452 1010	1010 Aquisição de Veículos, Máquinas e equipamentos		28.632	0
	Equipar a Secretaria de Obras Públicas e Serviços Urbanos			
	15000000 Recursos não Vinculados de Impostos		4.000	0
	Aplicações Diretas		4.000	0
000082 4490.52 99	Equipamentos e Material Permanente	Fiscal	2.500	0
000759 4490.92 99	Despesas de Exercícios Anteriores	Fiscal	1.500	0
	17000000 Outras Transferências de Convênios ou Instrumentos Congêneres da União		10.166	0
	Aplicações Diretas		1.166	0
000778 3390.39 99	Outros Serviços de Terceiros - Pessoa Jurídica	Fiscal	583	0
000779 3390.93 99	Indenizações e Restituições	Fiscal	583	0
	Aplicações Diretas		9.000	0
000776 4490.52 99	Equipamentos e Material Permanente	Fiscal	7.500	0
000777 4490.92 99	Despesas de Exercícios Anteriores	Fiscal	1.500	0
	17003110 Outras Transferências de Convênios ou Instrumentos Congêneres da União		1.400	0
	Aplicações Diretas		400	0
001893 3390.39 99	Outros Serviços de Terceiros - Pessoa Jurídica	Fiscal	200	0
001894 3390.93 99	Indenizações e Restituições	Fiscal	200	0
	Aplicações Diretas		1.000	0
001904 4490.52 99	Equipamentos e Material Permanente	Fiscal	1.000	0
	17003120 Outras Transferências de Convênios ou Instrumentos Congêneres da União		1.400	0
	Aplicações Diretas		400	0
001872 3390.39 99	Outros Serviços de Terceiros - Pessoa Jurídica	Fiscal	200	0
001881 3390.93 99	Indenizações e Restituições	Fiscal	200	0
	Aplicações Diretas		1.000	0
001890 4490.52 99	Equipamentos e Material Permanente	Fiscal	1.000	0
	17010000 Outras Transferências de Convênios ou Instrumentos Congêneres dos Estados		8.666	0
	Aplicações Diretas		1.166	0
000781 3390.39 99	Outros Serviços de Terceiros - Pessoa Jurídica	Fiscal	583	0
000782 3390.93 99	Indenizações e Restituições	Fiscal	583	0
	Aplicações Diretas		7.500	0
000780 4490.52 99	Equipamentos e Material Permanente	Fiscal	7.500	0
	17550000 Recursos de Alienação de Bens/Ativos - Administração Direta		3.000	0
	Aplicações Diretas		3.000	0
000784 4490.52 99	Equipamentos e Material Permanente	Fiscal	3.000	0
16 482 1010	1011 Construção, Reconstrução e Ampliação de Casas Populares		18.674	0
	Construção de Casas Populares			
	15000000 Recursos não Vinculados de Impostos		2.500	0
	Aplicações Diretas		2.500	0
000084 4490.51 99	Obras e Instalações	Fiscal	2.500	0
	17000000 Outras Transferências de Convênios ou Instrumentos Congêneres da União		7.208	0
	Aplicações Diretas		1.208	0
000626 3390.39 99	Outros Serviços de Terceiros - Pessoa Jurídica	Fiscal	604	0
000083 3390.93 99	Indenizações e Restituições	Fiscal	604	0
	Aplicações Diretas		6.000	0
	Obras e Instalações			



Prefeitura Municipal de Manaíra

Secretaria de Finanças

Departamento de Contabilidade - Orçamento-Programa de 2024 - R\$ 1,00

Quadro Detalhado da Despesa Fixada por Unidade Orçamentária, Ações, Fonte de Recurso, Modalidade de Aplicação e Elemento de Despesa - Q.D.D.

Classificação Institucional Funcional Programática			Esfera	Dotação Orçamentária	%
Fonte de Recurso/Modalidade de Aplicação/Elemento de Despesa					
20.500	Secretaria de InfraEstrutura			5.930.880	12
000085	4490.51	99	Fiscal	6.000	0
	17003110	Outras Transferências de Convênios ou Instrumentos Congêneres da União		2.400	0
		Aplicações Diretas		400	0
001914	3390.39	99	Fiscal	200	0
001915	3390.93	99	Fiscal	200	0
		Aplicações Diretas		2.000	0
001924	4490.51	99	Fiscal	2.000	0
	17003120	Outras Transferências de Convênios ou Instrumentos Congêneres da União		2.400	0
		Aplicações Diretas		400	0
001928	3390.39	99	Fiscal	200	0
001935	3390.93	99	Fiscal	200	0
		Aplicações Diretas		2.000	0
001936	4490.51	99	Fiscal	2.000	0
	17010000	Outras Transferências de Convênios ou Instrumentos Congêneres dos Estados		4.166	0
		Aplicações Diretas		1.166	0
000763	3390.39	99	Fiscal	583	0
000764	3390.93	99	Fiscal	583	0
		Aplicações Diretas		3.000	0
000762	4490.51	99	Fiscal	3.000	0
15 605 1010 1012	Expansão do Sistema de Abastecimento D'agua e Perfuração e Instalação de Poços			19.132	0
	Expansão do Sistema de Abastecimento D'agua , Perfuração e Instalação de Poços				
	15000000	Recursos não Vinculados de Impostos		3.000	0
		Aplicações Diretas		3.000	0
000088	4490.51	99	Fiscal	3.000	0
	17000000	Outras Transferências de Convênios ou Instrumentos Congêneres da União		7.166	0
		Aplicações Diretas		1.166	0
000766	3390.39	99	Fiscal	583	0
000086	3390.93	99	Fiscal	583	0
		Aplicações Diretas		6.000	0
000087	4490.51	99	Fiscal	6.000	0
	17003110	Outras Transferências de Convênios ou Instrumentos Congêneres da União		2.400	0
		Aplicações Diretas		400	0
001939	3390.39	99	Fiscal	200	0
001940	3390.93	99	Fiscal	200	0
		Aplicações Diretas		2.000	0
001941	4490.51	99	Fiscal	2.000	0
	17003120	Outras Transferências de Convênios ou Instrumentos Congêneres da União		2.400	0
		Aplicações Diretas		400	0
001942	3390.39	99	Fiscal	200	0
001943	3390.93	99	Fiscal	200	0
		Aplicações Diretas		2.000	0
001944	4490.51	99	Fiscal	2.000	0
	17010000	Outras Transferências de Convênios ou Instrumentos Congêneres dos Estados		4.166	0
		Aplicações Diretas		1.166	0
000768	3390.39	99	Fiscal	583	0
000769	3390.93	99	Fiscal	583	0
		Aplicações Diretas		3.000	0
000767	4490.51	99	Fiscal	3.000	0
25 752 1010 1013	Expansão de Rede de Iluminação Pública no Município			4.166	0
	Expansão de Rede de Iluminação Pública no Município				
	Recursos não Vinculados de Impostos				



Prefeitura Municipal de Manaíra

Secretaria de Finanças

Departamento de Contabilidade - Orçamento-Programa de 2024 - R\$ 1,00

Quadro Detalhado da Despesa Fixada por Unidade Orçamentária, Ações, Fonte de Recurso, Modalidade de Aplicação e Elemento de Despesa - Q.D.D.

Classificação Institucional Funcional Programática		Esfera	Dotação Orçamentária	%
Fonte de Recurso/Modalidade de Aplicação/Elemento de Despesa				
20.500	Secretaria de InfraEstrutura		5.930.880	12
	15000000		4.166	0
	Aplicações Diretas		1.166	0
000637	3390.39 99 Outros Serviços de Terceiros - Pessoa Jurídica	Fiscal	583	0
000636	3390.93 99 Indenizações e Restituições	Fiscal	583	0
	Aplicações Diretas		3.000	0
000091	4490.51 99 Obras e Instalações	Fiscal	3.000	0
17 512 1010	1015 Construção, Reconst.e Ampl.do Sistema de Esgot. Sanitário/Saneamento Básico		53.789	0
	Manter a Construção, Reconst.e Ampl.do Sistema de Esgot. Sanitário/Saneamento Básico para a população			
	15000000 Recursos não Vinculados de Impostos		3.000	0
	Aplicações Diretas		3.000	0
000094	4490.51 99 Obras e Instalações	Fiscal	3.000	0
	17000000 Outras Transferências de Convênios ou Instrumentos Congêneres da União		13.166	0
	Aplicações Diretas		1.166	0
000628	3390.39 99 Outros Serviços de Terceiros - Pessoa Jurídica	Fiscal	583	0
000093	3390.93 99 Indenizações e Restituições	Fiscal	583	0
	Aplicações Diretas		12.000	0
000095	4490.51 99 Obras e Instalações	Fiscal	12.000	0
	17003110 Outras Transferências de Convênios ou Instrumentos Congêneres da União		2.400	0
	Aplicações Diretas		400	0
001946	3390.39 99 Outros Serviços de Terceiros - Pessoa Jurídica	Fiscal	200	0
001947	3390.93 99 Indenizações e Restituições	Fiscal	200	0
	Aplicações Diretas		2.000	0
001948	4490.51 99 Obras e Instalações	Fiscal	2.000	0
	17003120 Outras Transferências de Convênios ou Instrumentos Congêneres da União		2.400	0
	Aplicações Diretas		400	0
001949	3390.39 99 Outros Serviços de Terceiros - Pessoa Jurídica	Fiscal	200	0
001950	3390.93 99 Indenizações e Restituições	Fiscal	200	0
	Aplicações Diretas		2.000	0
001951	4490.51 99 Obras e Instalações	Fiscal	2.000	0
	17010000 Outras Transferências de Convênios ou Instrumentos Congêneres dos Estados		7.123	0
	Aplicações Diretas		1.123	0
000787	3390.39 99 Outros Serviços de Terceiros - Pessoa Jurídica	Fiscal	600	0
000317	3390.93 99 Indenizações e Restituições	Fiscal	523	0
	Aplicações Diretas		6.000	0
000786	4490.51 99 Obras e Instalações	Fiscal	6.000	0
	17063110 Transferência Especial da União		25.700	0
	Aplicações Diretas		400	0
002114	3390.39 99 Outros Serviços de Terceiros - Pessoa Jurídica	Fiscal	200	0
002115	3390.93 99 Indenizações e Restituições	Fiscal	200	0
	Aplicações Diretas		25.300	0
002116	4490.51 99 Obras e Instalações	Fiscal	25.300	0
15 541 1010	1016 Modernização e Adquação de Aterro Sanitário		11.966	0
	Modernizar e Adquar o Aterro Santário ao Plano de Resíduos Sólidos do Municipio			
	15000000 Recursos não Vinculados de Impostos		3.000	0
	Aplicações Diretas		3.000	0
000096	4490.51 99 Obras e Instalações	Fiscal	3.000	0
	17000000 Outras Transferências de Convênios ou Instrumentos Congêneres da União		4.166	0
	Aplicações Diretas		1.166	0
000791	3390.39 99 Outros Serviços de Terceiros - Pessoa Jurídica	Fiscal	583	0
000792	3390.93 99 Indenizações e Restituições	Fiscal	583	0



Prefeitura Municipal de Manaíra

Secretaria de Finanças

Departamento de Contabilidade - Orçamento-Programa de 2024 - R\$ 1,00

Quadro Detalhado da Despesa Fixada por Unidade Orçamentária, Ações, Fonte de Recurso, Modalidade de Aplicação e Elemento de Despesa - Q.D.D.

Classificação Institucional Funcional Programática						Dotação			
Fonte de Recurso/Modalidade de Aplicação/Elemento de Despesa						Esfera	Orçamentária	%	
20.500	Secretaria de InfraEstrutura							5.930.880	12
				Aplicações Diretas			3.000	0	
000790	4490.51	99		Obras e Instalações	Fiscal		3.000	0	
	17003110			Outras Transferências de Convênios ou Instrumentos Congêneres da União			2.400	0	
				Aplicações Diretas			400	0	
001955	3390.39	99		Outros Serviços de Terceiros - Pessoa Jurídica	Fiscal		200	0	
001956	3390.93	99		Indenizações e Restituições	Fiscal		200	0	
				Aplicações Diretas			2.000	0	
001957	4490.51	99		Obras e Instalações	Fiscal		2.000	0	
	17003120			Outras Transferências de Convênios ou Instrumentos Congêneres da União			2.400	0	
				Aplicações Diretas			400	0	
001952	3390.39	99		Outros Serviços de Terceiros - Pessoa Jurídica	Fiscal		200	0	
001953	3390.93	99		Indenizações e Restituições	Fiscal		200	0	
				Aplicações Diretas			2.000	0	
001954	4490.51	99		Obras e Instalações	Fiscal		2.000	0	
15	605	1010	1017	Implantação de Sistema de Abastecimento D'agua na Zona Rural			33.132	0	
				Implantação de Sistema de Abastecimento D'agua na Zona Rural					
			15000000	Recursos não Vinculados de Impostos			3.000	0	
				Aplicações Diretas			3.000	0	
000098	4490.51	99		Obras e Instalações	Fiscal		3.000	0	
			17000000	Outras Transferências de Convênios ou Instrumentos Congêneres da União			21.166	0	
				Aplicações Diretas			1.166	0	
000638	3390.39	99		Outros Serviços de Terceiros - Pessoa Jurídica	Fiscal		583	0	
000097	3390.93	99		Indenizações e Restituições	Fiscal		583	0	
				Aplicações Diretas			20.000	0	
000099	4490.51	99		Obras e Instalações	Fiscal		20.000	0	
			17003110	Outras Transferências de Convênios ou Instrumentos Congêneres da União			2.400	0	
				Aplicações Diretas			400	0	
001958	3390.39	99		Outros Serviços de Terceiros - Pessoa Jurídica	Fiscal		200	0	
001959	3390.93	99		Indenizações e Restituições	Fiscal		200	0	
				Aplicações Diretas			2.000	0	
001960	4490.51	99		Obras e Instalações	Fiscal		2.000	0	
			17003120	Outras Transferências de Convênios ou Instrumentos Congêneres da União			2.400	0	
				Aplicações Diretas			400	0	
001961	3390.39	99		Outros Serviços de Terceiros - Pessoa Jurídica	Fiscal		200	0	
001962	3390.93	99		Indenizações e Restituições	Fiscal		200	0	
				Aplicações Diretas			2.000	0	
001963	4490.51	99		Obras e Instalações	Fiscal		2.000	0	
			17010000	Outras Transferências de Convênios ou Instrumentos Congêneres dos Estados			4.166	0	
				Aplicações Diretas			1.166	0	
000795	3390.39	99		Outros Serviços de Terceiros - Pessoa Jurídica	Fiscal		583	0	
000796	3390.93	99		Indenizações e Restituições	Fiscal		583	0	
				Aplicações Diretas			3.000	0	
000794	4490.51	99		Obras e Instalações	Fiscal		3.000	0	
15	451	1014	1018	Pavimentação de Ruas em Paralelepípedo e Asfáltica / Implantação de Meio-Fios			2.327.216	5	
				Melhor Acessibilidade da população do município.					
			15000000	Recursos não Vinculados de Impostos			10.000	0	
				Aplicações Diretas			10.000	0	
000101	4490.51	99		Obras e Instalações	Fiscal		10.000	0	
			17000000	Outras Transferências de Convênios ou Instrumentos Congêneres da União			11.208	0	
				Aplicações Diretas			1.208	0	
				Outros Serviços de Terceiros - Pessoa Jurídica					



Prefeitura Municipal de Manaíra

Secretaria de Finanças

Departamento de Contabilidade - Orçamento-Programa de 2024 - R\$ 1,00

Quadro Detalhado da Despesa Fixada por Unidade Orçamentária, Ações, Fonte de Recurso, Modalidade de Aplicação e Elemento de Despesa - Q.D.D.

Classificação Institucional Funcional Programática			Esfera	Dotação Orçamentária	%
Fonte de Recurso/Modalidade de Aplicação/Elemento de Despesa					
20.500	Secretaria de InfraEstrutura			5.930.880	12
000639	3390.39	99	Fiscal	604	
000100	3390.93	99	Fiscal	604	0
	Indenizações e Restituições				
	Aplicações Diretas			10.000	0
000102	4490.51	99	Fiscal	10.000	0
	Obras e Instalações				
	17003110	Outras Transferências de Convênios ou Instrumentos Congêneres da União		29.400	0
	Aplicações Diretas			400	0
001967	3390.39	99	Fiscal	200	0
001968	3390.93	99	Fiscal	200	0
	Outros Serviços de Terceiros - Pessoa Jurídica				
	Indenizações e Restituições				
	Aplicações Diretas			29.000	0
001971	4490.51	99	Fiscal	29.000	0
	Obras e Instalações				
	17003120	Outras Transferências de Convênios ou Instrumentos Congêneres da União		2.265.400	5
	Aplicações Diretas			400	0
001964	3390.39	99	Fiscal	200	0
001965	3390.93	99	Fiscal	200	0
	Outros Serviços de Terceiros - Pessoa Jurídica				
	Indenizações e Restituições				
	Aplicações Diretas			2.265.000	5
001966	4490.51	99	Fiscal	2.265.000	5
	Obras e Instalações				
	17010000	Outras Transferências de Convênios ou Instrumentos Congêneres dos Estados		11.208	0
	Aplicações Diretas			1.208	0
000641	3390.39	99	Fiscal	604	0
000640	3390.93	99	Fiscal	604	0
	Outros Serviços de Terceiros - Pessoa Jurídica				
	Indenizações e Restituições				
	Aplicações Diretas			10.000	0
000103	4490.51	99	Fiscal	10.000	0
	Obras e Instalações				
15	543	1014	1059 Urbanização e Revitalização de Parques e Praças	18.000	0
	Urbanizar e Revitalizar Parques e Praças				
	15000000	Recursos não Vinculados de Impostos		18.000	0
	Aplicações Diretas			18.000	0
000666	4490.51	99	Fiscal	12.000	0
000667	4490.52	99	Fiscal	3.000	0
000668	4490.61	99	Fiscal	3.000	0
	Obras e Instalações				
	Equipamentos e Material Permanente				
	Aquisição de Imóveis				
15	451	1010	1063 Construção e/ou Ampliação do cemitério público municipal	13.166	0
	Melhorar a infra estrutura do cemitério municipal				
	15000000	Recursos não Vinculados de Impostos		6.000	0
	Aplicações Diretas			6.000	0
000771	4490.51	99	Fiscal	6.000	0
	Obras e Instalações				
	17010000	Outras Transferências de Convênios ou Instrumentos Congêneres dos Estados		7.166	0
	Aplicações Diretas			1.166	0
000773	3390.39	99	Fiscal	583	0
000774	3390.93	99	Fiscal	583	0
	Outros Serviços de Terceiros - Pessoa Jurídica				
	Indenizações e Restituições				
	Aplicações Diretas			6.000	0
000772	4490.51	99	Fiscal	6.000	0
	Obras e Instalações				
15	752	1014	1068 Implantação de Energia Solar (Operação de Crédito)	10.000	0
	Implantação de Energia Solar (Operação de Crédito)				
	17540000	Recursos de Operações de Crédito		10.000	0
	Aplicações Diretas			2.000	0
001474	3390.36	99	Fiscal	1.000	0
001473	3390.39	99	Fiscal	500	0
001475	3390.92	99	Fiscal	500	0
	Outros Serviços de Terceiros - Pessoa Física				
	Outros Serviços de Terceiros - Pessoa Jurídica				
	Despesas de Exercícios Anteriores				
	Aplicações Diretas			8.000	0
001471	4490.51	99	Fiscal	5.000	0
	Obras e Instalações				
	Equipamentos e Material Permanente				



Prefeitura Municipal de Manaíra

Secretaria de Finanças

Departamento de Contabilidade - Orçamento-Programa de 2024 - R\$ 1,00

Quadro Detalhado da Despesa Fixada por Unidade Orçamentária, Ações, Fonte de Recurso, Modalidade de Aplicação e Elemento de Despesa - Q.D.D.

Classificação Institucional Funcional Programática		Esfera	Dotação Orçamentária	%
Fonte de Recurso/Modalidade de Aplicação/Elemento de Despesa				
20.500	Secretaria de InfraEstrutura		5.930.880	12
001472	4490.52 99	Fiscal	3.000	0
26 451 1010	1073 Construção de Ciclovias		5.000	0
	Promover a Construção de Ciclovias			
	15000000 Recursos não Vinculados de Impostos		5.000	0
	Aplicações Diretas		5.000	0
000258	4490.51 99 Obras e Instalações	Fiscal	5.000	0
15 122 1002	2010 Manutenção das Atividades da Secretaria de Infra-Estrutura		2.651.078	5
	Manutenção das Atividades da Secretaria de Infra-Estrutura			
	15000000 Recursos não Vinculados de Impostos		2.637.878	5
	Aplicações Diretas		1.535.163	3
000107	3190.04 99 Contratação por Tempo Determinado	Fiscal	340.000	1
000108	3190.11 99 Vencimentos e Vantagens Fixas - Pessoal Civil	Fiscal	893.997	2
000109	3190.13 99 Obrigações Patronais	Fiscal	300.000	1
000809	3190.91 99 Sentenças Judiciais	Fiscal	583	0
000808	3190.92 99 Despesas de Exercícios Anteriores	Fiscal	583	0
	Transferências a Instituições Privadas sem Fins Lucrativos		1.166	0
000810	3350.41 99 Contribuições	Fiscal	583	0
000811	3350.43 99 Subvenções Sociais	Fiscal	583	0
	Aplicações Diretas		1.098.549	2
000812	3390.04 99 Contratação por Tempo Determinado	Fiscal	600	0
000110	3390.14 99 Diárias - Civil	Fiscal	600	0
001843	3390.30 99 Material de Consumo	Fiscal	630.000	1
000327	3390.31 99 Premiações Culturais, Artísticas, Científicas, Desportivas e Outras (6)(I)	Fiscal	1.500	0
000326	3390.32 99 Material de Distribuição Gratuita	Fiscal	1.500	0
000813	3390.33 99 Passagens e Despesas com Locomoção	Fiscal	583	0
001521	3390.34 99 Outras Despesas de Pessoal decorrentes de contratos de terceirização	Fiscal	8.000	0
000112	3390.36 99 Outros Serviços de Terceiros - Pessoa Física	Fiscal	164.000	0
000113	3390.39 99 Outros Serviços de Terceiros - Pessoa Jurídica	Fiscal	290.000	1
000814	3390.91 99 Sentenças Judiciais	Fiscal	600	0
000114	3390.92 99 Despesas de Exercícios Anteriores	Fiscal	583	0
000815	3390.93 99 Indenizações e Restituições	Fiscal	583	0
	Aplicações Diretas		3.000	0
000817	4490.51 99 Obras e Instalações	Fiscal	1.000	0
000584	4490.52 99 Equipamentos e Material Permanente	Fiscal	2.000	0
	17063110 Transferência Especial da União		13.200	0
	Aplicações Diretas		13.200	0
002148	3390.39 99 Outros Serviços de Terceiros - Pessoa Jurídica	Fiscal	13.000	0
002149	3390.93 99 Indenizações e Restituições	Fiscal	200	0
18 541 1002	2011 Manutenção dos Serviços de Limpeza Pública		360.529	1
	Manutenção dos Serviços de Limpeza Pública			
	15000000 Recursos não Vinculados de Impostos		360.529	1
	Aplicações Diretas		350.529	1
000585	3390.04 99 Contratação por Tempo Determinado	Fiscal	1.300	0
000115	3390.30 99 Material de Consumo	Fiscal	25.000	0
000800	3390.33 99 Passagens e Despesas com Locomoção	Fiscal	583	0
001522	3390.34 99 Outras Despesas de Pessoal decorrentes de contratos de terceirização	Fiscal	600	0
000669	3390.35 99 Serviços de Consultoria	Fiscal	523	0
000116	3390.36 99 Outros Serviços de Terceiros - Pessoa Física	Fiscal	222.000	0
000117	3390.39 99 Outros Serviços de Terceiros - Pessoa Jurídica	Fiscal	100.000	0
	Despesas de Exercícios Anteriores			



Prefeitura Municipal de Manaíra

Secretaria de Finanças

Departamento de Contabilidade - Orçamento-Programa de 2024 - R\$ 1,00

Quadro Detalhado da Despesa Fixada por Unidade Orçamentária, Ações, Fonte de Recurso, Modalidade de Aplicação e Elemento de Despesa - Q.D.D.

Classificação Institucional Funcional Programática						Dotação		
Fonte de Recurso/Modalidade de Aplicação/Elemento de Despesa						Esfera	Orçamentária	%
20.500	Secretaria de InfraEstrutura						5.930.880	12
000799	3390.92	99			Fiscal	523	0	
	Aplicações Diretas						10.000	0
000586	4490.52	99			Fiscal	10.000	0	
	Equipamentos e Material Permanente							
25	752	1010	2012	Manutenção da Iluminação Pública		165.400	0	
	Manutenção da Iluminação Pública							
	15000000	Recursos não Vinculados de Impostos				162.400	0	
	Aplicações Diretas						161.800	0
000118	3390.30	99		Material de Consumo	Fiscal	8.000	0	
001504	3390.35	99		Serviços de Consultoria	Fiscal	600	0	
001503	3390.36	99		Outros Serviços de Terceiros - Pessoa Física	Fiscal	600	0	
000120	3390.39	99		Outros Serviços de Terceiros - Pessoa Jurídica	Fiscal	152.000	0	
001505	3390.92	99		Despesas de Exercícios Anteriores	Fiscal	600	0	
	Aplicações Diretas						600	0
001506	4490.52	99		Equipamentos e Material Permanente	Fiscal	600	0	
	17510000	Recursos da Contribuição para o Custeio do Serviço de Iluminação Pública - COSIP				3.000	0	
	Aplicações Diretas						2.500	0
000802	3390.30	99		Material de Consumo	Fiscal	500	0	
000803	3390.35	99		Serviços de Consultoria	Fiscal	500	0	
000119	3390.36	99		Outros Serviços de Terceiros - Pessoa Física	Fiscal	500	0	
000806	3390.39	99		Outros Serviços de Terceiros - Pessoa Jurídica	Fiscal	500	0	
000804	3390.92	99		Despesas de Exercícios Anteriores	Fiscal	500	0	
	Aplicações Diretas						500	0
000805	4490.52	99		Equipamentos e Material Permanente	Fiscal	500	0	
15	451	1010	2125	Custear as Atividades do CIDE		3.000	0	
	Manter as atividades do CIDE							
	17500000	Recursos da Contribuição de Intervenção no Domínio Econômico - CIDE				3.000	0	
	Aplicações Diretas						2.500	0
002071	3390.30	99		Material de Consumo	Fiscal	500	0	
002072	3390.36	99		Outros Serviços de Terceiros - Pessoa Física	Fiscal	500	0	
002073	3390.39	99		Outros Serviços de Terceiros - Pessoa Jurídica	Fiscal	500	0	
002075	3390.47	99		Obrigações Tributárias e Contributivas	Fiscal	500	0	
002074	3390.92	99		Despesas de Exercícios Anteriores	Fiscal	500	0	
	Aplicações Diretas						500	0
002076	4490.52	99		Equipamentos e Material Permanente	Fiscal	500	0	
15	451	1010	2127	Custear as Atividades do Fundo Especial		196.000	0	
	Manter as Atividades do Fundo Especial							
	17200000	Transferências da União Referentes às participações na exploração de Petróleo e Gás Natural destinadas ao FEP - Lei 9.478/1997				196.000	0	
	Aplicações Diretas						171.500	0
002083	3390.30	99		Material de Consumo	Fiscal	101.000	0	
002088	3390.33	99		Passagens e Despesas com Locomoção	Fiscal	10.500	0	
002084	3390.36	99		Outros Serviços de Terceiros - Pessoa Física	Fiscal	21.000	0	
002085	3390.39	99		Outros Serviços de Terceiros - Pessoa Jurídica	Fiscal	18.500	0	
002096	3390.47	99		Obrigações Tributárias e Contributivas	Fiscal	10.500	0	
002086	3390.92	99		Despesas de Exercícios Anteriores	Fiscal	10.000	0	
	Aplicações Diretas						24.500	0
002087	4490.52	99		Equipamentos e Material Permanente	Fiscal	24.500	0	



Classificação Institucional Funcional Programática		Fonte de Recurso/Modalidade de Aplicação/Elemento de Despesa					Esfera	Dotação Orçamentária	%
20.500	Secretaria de InfraEstrutura						5.930.880	12	
		Pessoal e Encargos Sociais	Juros e Encargos da Dívida	Outras Despesas Correntes	Investimentos	Inversões Financeiras	Amortização da Dívida	Reserva de Contigência	
Fiscal:		1.535.163		1.827.317	2.568.400				5.930.880 12
Seguridade:									0 0
Total:		1.535.163		1.827.317	2.568.400				5.930.880 12



Prefeitura Municipal de Manaíra

Secretaria de Finanças

Departamento de Contabilidade - Orçamento-Programa de 2024 - R\$ 1,00

Quadro Detalhado da Despesa Fixada por Unidade Orçamentária, Ações, Fonte de Recurso, Modalidade de Aplicação e Elemento de Despesa - Q.D.D.

Classificação Institucional Funcional Programática		Esfera	Dotação Orçamentária	%
Fonte de Recurso/Modalidade de Aplicação/Elemento de Despesa				
20.600	Secretaria de Educação , Cultura e Turismo		18.795.974	39
28 841 0001 0007	Amortização de encargos da dívida contratada		10.900	0
	Amortização de encargos da dívida contratada			
	15001001 Recursos não Vinculados de Impostos - MDE		10.900	0
	Aplicações Diretas		1.300	0
000954 3290.21 99	Juros sobre a Dívida por Contrato	Fiscal	1.300	0
	Aplicações Diretas		9.600	0
000121 4690.71 99	Principal da Dívida Contratual Resgatado	Fiscal	9.000	0
000955 4690.92 99	Despesas de Exercícios Anteriores	Fiscal	600	0
27 695 1010 1008	Construção, Reconstrução e Ampliação de Praças , Parques, Jardins, Canteiros e Vias		729.973	2
	Públicas			
	Melhoria de Infra Estrutura Urbana			
	15000000 Recursos não Vinculados de Impostos		3.000	0
	Aplicações Diretas		3.000	0
000079 4490.51 99	Obras e Instalações	Fiscal	3.000	0
	17000000 Outras Transferências de Convênios ou Instrumentos Congêneres da União		6.127	0
	Aplicações Diretas		1.127	0
001764 3390.39 99	Outros Serviços de Terceiros - Pessoa Jurídica	Fiscal	523	0
000078 3390.93 99	Indenizações e Restituições	Fiscal	604	0
	Aplicações Diretas		5.000	0
000080 4490.51 99	Obras e Instalações	Fiscal	5.000	0
	17003110 Outras Transferências de Convênios ou Instrumentos Congêneres da União		710.400	1
	Aplicações Diretas		400	0
001841 3390.39 99	Outros Serviços de Terceiros - Pessoa Jurídica	Fiscal	200	0
001842 3390.93 99	Indenizações e Restituições	Fiscal	200	0
	Aplicações Diretas		710.000	1
001844 4490.51 99	Obras e Instalações	Fiscal	710.000	1
	17003120 Outras Transferências de Convênios ou Instrumentos Congêneres da União		2.400	0
	Aplicações Diretas		400	0
001853 3390.39 99	Outros Serviços de Terceiros - Pessoa Jurídica	Fiscal	200	0
001862 3390.93 99	Indenizações e Restituições	Fiscal	200	0
	Aplicações Diretas		2.000	0
001863 4490.51 99	Obras e Instalações	Fiscal	2.000	0
	17010000 Outras Transferências de Convênios ou Instrumentos Congêneres dos Estados		8.046	0
	Aplicações Diretas		1.046	0
000319 3390.39 99	Outros Serviços de Terceiros - Pessoa Jurídica	Fiscal	523	0
000320 3390.93 99	Indenizações e Restituições	Fiscal	523	0
	Aplicações Diretas		7.000	0
000321 4490.51 99	Obras e Instalações	Fiscal	7.000	0
12 361 1010 1020	Construção, Reconst., Reforma e Ampliação de Unid.Escolares do Ens. Fundamental e Equipamentos		130.092	0
	Uma melhor qualidade de ensino a população			
	15001001 Recursos não Vinculados de Impostos - MDE		6.000	0
	Aplicações Diretas		6.000	0
000123 4490.51 99	Obras e Instalações	Fiscal	3.000	0
000962 4490.52 99	Equipamentos e Material Permanente	Fiscal	3.000	0
	15401030 Transferências do FUNDEB - Impostos e Transferências de Impostos - 30%		28.209	0
	Aplicações Diretas		209	0
000529 3390.39 99	Outros Serviços de Terceiros - Pessoa Jurídica	Fiscal	209	0
	Aplicações Diretas		28.000	0
000528 4490.51 99	Obras e Instalações	Fiscal	25.000	0



Prefeitura Municipal de Manaíra

Secretaria de Finanças

Departamento de Contabilidade - Orçamento-Programa de 2024 - R\$ 1,00

Quadro Detalhado da Despesa Fixada por Unidade Orçamentária, Ações, Fonte de Recurso, Modalidade de Aplicação e Elemento de Despesa - Q.D.D.

Classificação Institucional Funcional Programática			Esfera	Dotação Orçamentária	%
Fonte de Recurso/Modalidade de Aplicação/Elemento de Despesa					
20.600	Secretaria de Educação , Cultura e Turismo			18.795.974	39
000563	4490.52 99	Equipamentos e Material Permanente	Fiscal	3.000	0
	15411030	Transferências do FUNDEB - Complementação da União - VAAF - 30%		15.610	0
		Aplicações Diretas		209	0
000531	3390.39 99	Outros Serviços de Terceiros - Pessoa Jurídica	Fiscal	209	0
		Aplicações Diretas		15.401	0
000530	4490.51 99	Obras e Instalações	Fiscal	5.000	0
000587	4490.52 99	Equipamentos e Material Permanente	Fiscal	10.401	0
	15421030	Transferências do FUNDEB - Complementação da União - VAAT - 30%		6.209	0
		Aplicações Diretas		209	0
000559	3390.39 99	Outros Serviços de Terceiros - Pessoa Jurídica	Fiscal	209	0
		Aplicações Diretas		6.000	0
000558	4490.51 99	Obras e Instalações	Fiscal	3.000	0
000588	4490.52 99	Equipamentos e Material Permanente	Fiscal	3.000	0
	15430000	Transferências do FUNDEB - Complementação da União - VAAR		1.732	0
		Aplicações Diretas		209	0
000561	3390.39 99	Outros Serviços de Terceiros - Pessoa Jurídica	Fiscal	209	0
		Aplicações Diretas		1.523	0
000560	4490.51 99	Obras e Instalações	Fiscal	1.000	0
000589	4490.52 99	Equipamentos e Material Permanente	Fiscal	523	0
	15690000	Outras Transferências de Recursos do FNDE Controle dos demais recursos originários de transferências do Fundo Nacional do Desenvolvimento da Educação - FNDE.		36.166	0
		Aplicações Diretas		1.166	0
000598	3390.39 99	Outros Serviços de Terceiros - Pessoa Jurídica	Fiscal	583	0
000642	3390.93 99	Indenizações e Restituições	Fiscal	583	0
		Aplicações Diretas		35.000	0
000124	4490.51 99	Obras e Instalações	Fiscal	32.000	0
000961	4490.52 99	Equipamentos e Material Permanente	Fiscal	3.000	0
	15710000	Transferências do Estado referentes a Convênios e Instrumentos Congêneres vinculados à Educação		36.166	0
		Aplicações Diretas		1.166	0
001500	3390.39 99	Outros Serviços de Terceiros - Pessoa Jurídica	Fiscal	583	0
001496	3390.93 99	Indenizações e Restituições	Fiscal	583	0
		Aplicações Diretas		35.000	0
001497	4490.51 99	Obras e Instalações	Fiscal	20.000	0
001498	4490.52 99	Equipamentos e Material Permanente	Fiscal	15.000	0
12 361 1005	1022	Aquisição de Veículos		35.353	0
		Melhorar a qualidade do transporte para o alunado municipal			
	15001001	Recursos não Vinculados de Impostos - MDE		9.000	0
		Aplicações Diretas		9.000	0
000128	4490.52 99	Equipamentos e Material Permanente	Fiscal	9.000	0
	15690000	Outras Transferências de Recursos do FNDE Controle dos demais recursos originários de transferências do Fundo Nacional do Desenvolvimento da Educação - FNDE.		16.187	0
		Aplicações Diretas		1.187	0
000614	3390.39 99	Outros Serviços de Terceiros - Pessoa Jurídica	Fiscal	583	0
000643	3390.93 99	Indenizações e Restituições	Fiscal	604	0
		Aplicações Diretas		15.000	0
000127	4490.52 99	Equipamentos e Material Permanente	Fiscal	15.000	0
	15710000	Transferências do Estado referentes a Convênios e Instrumentos Congêneres vinculados à Educação		10.166	0
		Aplicações Diretas		1.166	0
000966	3390.39 99	Outros Serviços de Terceiros - Pessoa Jurídica	Fiscal	583	0
000967	3390.93 99	Indenizações e Restituições	Fiscal	583	0
		Aplicações Diretas		9.000	0



Prefeitura Municipal de Manaíra

Secretaria de Finanças

Departamento de Contabilidade - Orçamento-Programa de 2024 - R\$ 1,00

Quadro Detalhado da Despesa Fixada por Unidade Orçamentária, Ações, Fonte de Recurso, Modalidade de Aplicação e Elemento de Despesa - Q.D.D.

Classificação Institucional Funcional Programática			Esfera	Dotação Orçamentária	%
Fonte de Recurso/Modalidade de Aplicação/Elemento de Despesa					
20.600	Secretaria de Educação , Cultura e Turismo			18.795.974	39
000965	4490.52	99 Equipamentos e Material Permanente	Fiscal	9.000	0
12	361	1005 1023 Aquisição e Desapropriação de Imóvel Para a Educação		38.000	0
		Aquisição e Desapropriação de Imóvel Para a Educação			
		15001001 Recursos não Vinculados de Impostos - MDE		3.000	0
		Aplicações Diretas		3.000	0
000129	4490.61	99 Aquisição de Imóveis	Fiscal	3.000	0
		15401030 Transferências do FUNDEB - Impostos e Transferências de Impostos - 30%		35.000	0
		Aplicações Diretas		35.000	0
000615	4490.61	99 Aquisição de Imóveis	Fiscal	35.000	0
12	365	1005 1027 Construção, Reforma e Ampliação de Unid.Escolares de Creche e Equipamentos		212.803	0
		Manter a educação infantil de qualidade.			
		15001001 Recursos não Vinculados de Impostos - MDE		5.500	0
		Aplicações Diretas		5.500	0
000135	4490.51	99 Obras e Instalações	Fiscal	3.000	0
001777	4490.52	99 Equipamentos e Material Permanente	Fiscal	2.500	0
		15401030 Transferências do FUNDEB - Impostos e Transferências de Impostos - 30%		17.709	0
		Aplicações Diretas		209	0
000623	3390.39	99 Outros Serviços de Terceiros - Pessoa Jurídica	Fiscal	209	0
		Aplicações Diretas		17.500	0
000596	4490.51	99 Obras e Instalações	Fiscal	15.000	0
000604	4490.52	99 Equipamentos e Material Permanente	Fiscal	2.500	0
		15411030 Transferências do FUNDEB - Complementação da União - VAAF - 30%		7.709	0
		Aplicações Diretas		209	0
000621	3390.39	99 Outros Serviços de Terceiros - Pessoa Jurídica	Fiscal	209	0
		Aplicações Diretas		7.500	0
000600	4490.51	99 Obras e Instalações	Fiscal	5.000	0
000607	4490.52	99 Equipamentos e Material Permanente	Fiscal	2.500	0
		15421030 Transferências do FUNDEB - Complementação da União - VAAT - 30%		5.819	0
		Aplicações Diretas		319	0
000620	3390.39	99 Outros Serviços de Terceiros - Pessoa Jurídica	Fiscal	319	0
		Aplicações Diretas		5.500	0
000601	4490.51	99 Obras e Instalações	Fiscal	3.000	0
000608	4490.52	99 Equipamentos e Material Permanente	Fiscal	2.500	0
		15430000 Transferências do FUNDEB - Complementação da União - VAAR		1.779	0
		Aplicações Diretas		209	0
000618	3390.39	99 Outros Serviços de Terceiros - Pessoa Jurídica	Fiscal	209	0
		Aplicações Diretas		1.570	0
000602	4490.51	99 Obras e Instalações	Fiscal	1.047	0
000617	4490.52	99 Equipamentos e Material Permanente	Fiscal	523	0
		15690000 Outras Transferências de Recursos do FNDE Controle dos demais recursos originários de transferências do Fundo Nacional do Desenvolvimento da Educação - FNDE.		143.666	0
		Aplicações Diretas		1.166	0
000616	3390.39	99 Outros Serviços de Terceiros - Pessoa Jurídica	Fiscal	583	0
000645	3390.93	99 Indenizações e Restituições	Fiscal	583	0
		Aplicações Diretas		142.500	0
000136	4490.51	99 Obras e Instalações	Fiscal	140.000	0
001778	4490.52	99 Equipamentos e Material Permanente	Fiscal	2.500	0
		15710000 Transferências do Estado referentes a Convênios e Instrumentos Congêneres vinculados à Educação		30.621	0
		Aplicações Diretas		1.166	0
000970	3390.39	99 Outros Serviços de Terceiros - Pessoa Jurídica	Fiscal	583	0



Prefeitura Municipal de Manaíra

Secretaria de Finanças

Departamento de Contabilidade - Orçamento-Programa de 2024 - R\$ 1,00

Quadro Detalhado da Despesa Fixada por Unidade Orçamentária, Ações, Fonte de Recurso, Modalidade de Aplicação e Elemento de Despesa - Q.D.D.

Classificação Institucional Funcional Programática			Esfera	Dotação Orçamentária	%	
Fonte de Recurso/Modalidade de Aplicação/Elemento de Despesa						
20.600	Secretaria de Educação , Cultura e Turismo			18.795.974	39	
000971	3390.93	99	Indenizações e Restituições	Fiscal	583	0
			Aplicações Diretas		29.455	0
000969	4490.51	99	Obras e Instalações	Fiscal	26.955	0
001779	4490.52	99	Equipamentos e Material Permanente	Fiscal	2.500	0
12	365	1005	1028 Construção, Reconst., Reforma e Ampliação de Unid.Escolares de Pré-Escola e Equipamentos		74.634	0
			Manter a educação infantil de qualidade			
			15001001 Recursos não Vinculados de Impostos - MDE		33.000	0
			Aplicações Diretas		33.000	0
000137	4490.51	99	Obras e Instalações	Fiscal	30.000	0
001825	4490.52	99	Equipamentos e Material Permanente	Fiscal	3.000	0
			15401030 Transferências do FUNDEB - Impostos e Transferências de Impostos - 30%		7.500	0
			Aplicações Diretas		7.500	0
001766	4490.51	99	Obras e Instalações	Fiscal	5.000	0
001767	4490.52	99	Equipamentos e Material Permanente	Fiscal	2.500	0
			15411030 Transferências do FUNDEB - Complementação da União - VAAF - 30%		8.023	0
			Aplicações Diretas		523	0
001770	3390.39	99	Outros Serviços de Terceiros - Pessoa Jurídica	Fiscal	523	0
			Aplicações Diretas		7.500	0
001768	4490.51	99	Obras e Instalações	Fiscal	5.000	0
001769	4490.52	99	Equipamentos e Material Permanente	Fiscal	2.500	0
			15421030 Transferências do FUNDEB - Complementação da União - VAAT - 30%		4.023	0
			Aplicações Diretas		523	0
001773	3390.39	99	Outros Serviços de Terceiros - Pessoa Jurídica	Fiscal	523	0
			Aplicações Diretas		3.500	0
001771	4490.51	99	Obras e Instalações	Fiscal	2.000	0
001772	4490.52	99	Equipamentos e Material Permanente	Fiscal	1.500	0
			15430000 Transferências do FUNDEB - Complementação da União - VAAR		3.756	0
			Aplicações Diretas		209	0
001776	3390.39	99	Outros Serviços de Terceiros - Pessoa Jurídica	Fiscal	209	0
			Aplicações Diretas		3.547	0
001774	4490.51	99	Obras e Instalações	Fiscal	1.047	0
001775	4490.52	99	Equipamentos e Material Permanente	Fiscal	2.500	0
			15690000 Outras Transferências de Recursos do FNDE Controle dos demais recursos originários de transferências do Fundo Nacional do Desenvolvimento da Educação - FNDE.		8.666	0
			Aplicações Diretas		1.166	0
000976	3390.39	99	Outros Serviços de Terceiros - Pessoa Jurídica	Fiscal	583	0
000977	3390.93	99	Indenizações e Restituições	Fiscal	583	0
			Aplicações Diretas		7.500	0
000597	4490.51	99	Obras e Instalações	Fiscal	5.000	0
001784	4490.52	99	Equipamentos e Material Permanente	Fiscal	2.500	0
			15710000 Transferências do Estado referentes a Convênios e Instrumentos Congêneres vinculados à Educação		9.666	0
			Aplicações Diretas		1.166	0
000974	3390.39	99	Outros Serviços de Terceiros - Pessoa Jurídica	Fiscal	583	0
000975	3390.93	99	Indenizações e Restituições	Fiscal	583	0
			Aplicações Diretas		8.500	0
000973	4490.51	99	Obras e Instalações	Fiscal	6.000	0
001783	4490.52	99	Equipamentos e Material Permanente	Fiscal	2.500	0
13	392	1012	1030 Aquisição de Equipamentos para as Atividades Culturais		3.500	0
			Aquisição de Equipamentos para as Atividades Culturais			



Prefeitura Municipal de Manaíra

Secretaria de Finanças

Departamento de Contabilidade - Orçamento-Programa de 2024 - R\$ 1,00

Quadro Detalhado da Despesa Fixada por Unidade Orçamentária, Ações, Fonte de Recurso, Modalidade de Aplicação e Elemento de Despesa - Q.D.D.

Classificação Institucional Funcional Programática							Dotação	
Fonte de Recurso/Modalidade de Aplicação/Elemento de Despesa							Orçamentária	%
20.600	Secretaria de Educação , Cultura e Turismo						18.795.974	39
	15000000	Recursos não Vinculados de Impostos					3.500	0
		Aplicações Diretas					3.500	0
000140	4490.52	99	Equipamentos e Material Permanente			3.500	0	
12	361	1011	1031	Construção, Ampliação e Reforma de Quadra Escolar			845.192	2
				Desenvolver a capacidade física dos alunos				
	15001001	Recursos não Vinculados de Impostos - MDE					3.000	0
		Aplicações Diretas					3.000	0
000142	4490.51	99	Obras e Instalações			3.000	0	
	15401030	Transferências do FUNDEB - Impostos e Transferências de Impostos - 30%					26.523	0
		Aplicações Diretas					523	0
001786	3390.39	99	Outros Serviços de Terceiros - Pessoa Jurídica			523	0	
		Aplicações Diretas					26.000	0
000624	4490.51	99	Obras e Instalações			26.000	0	
	15411030	Transferências do FUNDEB - Complementação da União - VAAF - 30%					5.523	0
		Aplicações Diretas					523	0
001787	3390.39	99	Outros Serviços de Terceiros - Pessoa Jurídica			523	0	
		Aplicações Diretas					5.000	0
000629	4490.51	99	Obras e Instalações			5.000	0	
	15421030	Transferências do FUNDEB - Complementação da União - VAAT - 30%					2.523	0
		Aplicações Diretas					523	0
001788	3390.39	99	Outros Serviços de Terceiros - Pessoa Jurídica			523	0	
		Aplicações Diretas					2.000	0
000631	4490.51	99	Obras e Instalações			2.000	0	
	15430000	Transferências do FUNDEB - Complementação da União - VAAR					5.209	0
		Aplicações Diretas					209	0
001789	3390.39	99	Outros Serviços de Terceiros - Pessoa Jurídica			209	0	
		Aplicações Diretas					5.000	0
000632	4490.51	99	Obras e Instalações			5.000	0	
	15690000	Outras Transferências de Recursos do FNDE Controle dos demais recursos originários de transferências do Fundo Nacional do Desenvolvimento da Educação - FNDE.					795.248	2
		Aplicações Diretas					1.166	0
000605	3390.39	99	Outros Serviços de Terceiros - Pessoa Jurídica			583	0	
000649	3390.93	99	Indenizações e Restituições			583	0	
		Aplicações Diretas					794.082	2
000143	4490.51	99	Obras e Instalações			794.082	2	
	15710000	Transferências do Estado referentes a Convênios e Instrumentos Congêneres vinculados à Educação					7.166	0
		Aplicações Diretas					1.166	0
000980	3390.39	99	Outros Serviços de Terceiros - Pessoa Jurídica			583	0	
000981	3390.93	99	Indenizações e Restituições			583	0	
		Aplicações Diretas					6.000	0
000979	4490.51	99	Obras e Instalações			6.000	0	
27	812	1011	1033	Infraestrutura Esportiva			37.200	0
		Infraestrutura Esportiva						
	15000000	Recursos não Vinculados de Impostos					3.000	0
		Aplicações Diretas					3.000	0
000151	4490.51	99	Obras e Instalações			1.000	0	
001826	4490.52	99	Equipamentos e Material Permanente			2.000	0	
	17000000	Outras Transferências de Convênios ou Instrumentos Congêneres da União					5.400	0
		Aplicações Diretas					400	0
000650	3390.39	99	Outros Serviços de Terceiros - Pessoa Jurídica			200	0	



Prefeitura Municipal de Manaíra

Secretaria de Finanças

Departamento de Contabilidade - Orçamento-Programa de 2024 - R\$ 1,00

Quadro Detalhado da Despesa Fixada por Unidade Orçamentária, Ações, Fonte de Recurso, Modalidade de Aplicação e Elemento de Despesa - Q.D.D.

Classificação Institucional Funcional Programática			Esfera	Dotação Orçamentária	%	
Fonte de Recurso/Modalidade de Aplicação/Elemento de Despesa						
20.600	Secretaria de Educação , Cultura e Turismo			18.795.974	39	
000150	3390.93	99	Indenizações e Restituições	Fiscal	200	0
			Aplicações Diretas		5.000	0
000152	4490.51	99	Obras e Instalações	Fiscal	3.000	0
000525	4490.52	99	Equipamentos e Material Permanente	Fiscal	2.000	0
17010000	Outras Transferências de Convênios ou Instrumentos Congêneros dos Estados				3.400	0
			Aplicações Diretas		400	0
000988	3390.39	99	Outros Serviços de Terceiros - Pessoa Jurídica	Fiscal	200	0
000989	3390.93	99	Indenizações e Restituições	Fiscal	200	0
			Aplicações Diretas		3.000	0
000987	4490.51	99	Obras e Instalações	Fiscal	2.000	0
000526	4490.52	99	Equipamentos e Material Permanente	Fiscal	1.000	0
17063110	Transferência Especial da União				25.400	0
			Aplicações Diretas		400	0
002142	3390.39	99	Outros Serviços de Terceiros - Pessoa Jurídica	Fiscal	200	0
002143	3390.93	99	Indenizações e Restituições	Fiscal	200	0
			Aplicações Diretas		25.000	0
002144	4490.51	99	Obras e Instalações	Fiscal	25.000	0
12 361 1005 1053	Ampliação da Escola da Vila da Travessia c/ a Construção de uma Quadra. Melhorar a Educação Municipal				59.776	0
15001001	Recursos não Vinculados de Impostos - MDE				7.500	0
			Aplicações Diretas		7.500	0
000592	4490.51	99	Obras e Instalações	Fiscal	5.000	0
000593	4490.61	99	Aquisição de Imóveis	Fiscal	2.500	0
15401030	Transferências do FUNDEB - Impostos e Transferências de Impostos - 30%				15.709	0
			Aplicações Diretas		209	0
000644	3390.39	99	Outros Serviços de Terceiros - Pessoa Jurídica	Fiscal	209	0
			Aplicações Diretas		15.500	0
000591	4490.51	99	Obras e Instalações	Fiscal	13.000	0
000651	4490.61	99	Aquisição de Imóveis	Fiscal	2.500	0
15411030	Transferências do FUNDEB - Complementação da União - VAAF - 30%				2.709	0
			Aplicações Diretas		209	0
000674	3390.39	99	Outros Serviços de Terceiros - Pessoa Jurídica	Fiscal	209	0
			Aplicações Diretas		2.500	0
000646	4490.51	99	Obras e Instalações	Fiscal	2.500	0
15421030	Transferências do FUNDEB - Complementação da União - VAAT - 30%				2.709	0
			Aplicações Diretas		209	0
000658	3390.39	99	Outros Serviços de Terceiros - Pessoa Jurídica	Fiscal	209	0
			Aplicações Diretas		2.500	0
000647	4490.51	99	Obras e Instalações	Fiscal	2.500	0
15430000	Transferências do FUNDEB - Complementação da União - VAAR				2.709	0
			Aplicações Diretas		209	0
000659	3390.39	99	Outros Serviços de Terceiros - Pessoa Jurídica	Fiscal	209	0
			Aplicações Diretas		2.500	0
000648	4490.51	99	Obras e Instalações	Fiscal	2.500	0
15690000	Outras Transferências de Recursos do FNDE Controle dos demais recursos originários de transferências do Fundo Nacional do Desenvolvimento da Educação - FNDE.				25.208	0
			Aplicações Diretas		1.208	0
000653	3390.39	99	Outros Serviços de Terceiros - Pessoa Jurídica	Fiscal	604	0
000652	3390.93	99	Indenizações e Restituições	Fiscal	604	0
			Aplicações Diretas		24.000	0
000590	4490.51	99	Obras e Instalações	Fiscal	24.000	0
15710000	Transferências do Estado referentes a Convênios e Instrumentos Congêneros vinculados à				3.232	0



Prefeitura Municipal de Manaíra

Secretaria de Finanças

Departamento de Contabilidade - Orçamento-Programa de 2024 - R\$ 1,00

Quadro Detalhado da Despesa Fixada por Unidade Orçamentária, Ações, Fonte de Recurso, Modalidade de Aplicação e Elemento de Despesa - Q.D.D.

Classificação Institucional Funcional Programática		Esfera	Dotação Orçamentária	%
Fonte de Recurso/Modalidade de Aplicação/Elemento de Despesa				
20.600	Secretaria de Educação , Cultura e Turismo		18.795.974	39
	Educação			
	Aplicações Diretas		732	0
000677	3390.39 99 Outros Serviços de Terceiros - Pessoa Jurídica	Fiscal	209	0
001791	3390.93 99 Indenizações e Restituições	Fiscal	523	0
	Aplicações Diretas		2.500	0
000676	4490.51 99 Obras e Instalações	Fiscal	2.500	0
12 361 1005 1064	Mobialiário e Equipamentos- PAR		31.023	0
	Equipar a Educação Municipal			
15690000	Outras Transferências de Recursos do FNDE Controle dos demais recursos originários de transferências do Fundo Nacional do Desenvolvimento da Educação - FNDE.		31.023	0
	Aplicações Diretas		1.023	0
000985	3390.39 99 Outros Serviços de Terceiros - Pessoa Jurídica	Fiscal	500	0
000499	3390.93 99 Indenizações e Restituições	Fiscal	523	0
	Aplicações Diretas		30.000	0
000983	4490.52 99 Equipamentos e Material Permanente	Fiscal	30.000	0
27 695 1011 1069	Construção de Praça de Eventos		36.166	0
	Construção de Praça de Eventos			
15000000	Recursos não Vinculados de Impostos		5.000	0
	Aplicações Diretas		5.000	0
001494	4490.51 99 Obras e Instalações	Fiscal	5.000	0
17000000	Outras Transferências de Convênios ou Instrumentos Congêneres da União		31.166	0
	Aplicações Diretas		1.166	0
001491	3390.39 99 Outros Serviços de Terceiros - Pessoa Jurídica	Fiscal	583	0
001492	3390.93 99 Indenizações e Restituições	Fiscal	583	0
	Aplicações Diretas		30.000	0
001493	4490.51 99 Obras e Instalações	Fiscal	30.000	0
12 365 1005 1071	Construção e Implantação de Teatro Infantil e Espaço Recreativo em Creche e Equipamentos		25.210	0
	Desenvolvimento Cultural e de Lazer em Creche Municipal.			
15001001	Recursos não Vinculados de Impostos - MDE		5.000	0
	Aplicações Diretas		5.000	0
001793	4490.51 99 Obras e Instalações	Fiscal	2.500	0
001794	4490.52 99 Equipamentos e Material Permanente	Fiscal	2.500	0
15401030	Transferências do FUNDEB - Impostos e Transferências de Impostos - 30%		5.209	0
	Aplicações Diretas		209	0
000686	3390.39 99 Outros Serviços de Terceiros - Pessoa Jurídica	Fiscal	209	0
	Aplicações Diretas		5.000	0
000679	4490.51 99 Obras e Instalações	Fiscal	2.500	0
000688	4490.52 99 Equipamentos e Material Permanente	Fiscal	2.500	0
15411030	Transferências do FUNDEB - Complementação da União - VAAF - 30%		5.209	0
	Aplicações Diretas		209	0
000685	3390.39 99 Outros Serviços de Terceiros - Pessoa Jurídica	Fiscal	209	0
	Aplicações Diretas		5.000	0
001792	4490.51 99 Obras e Instalações	Fiscal	2.500	0
000699	4490.52 99 Equipamentos e Material Permanente	Fiscal	2.500	0
15421030	Transferências do FUNDEB - Complementação da União - VAAT - 30%		4.583	0
	Aplicações Diretas		583	0
001602	3390.39 99 Outros Serviços de Terceiros - Pessoa Jurídica	Fiscal	583	0
	Aplicações Diretas		4.000	0
001604	4490.51 99 Obras e Instalações	Fiscal	2.000	0



Prefeitura Municipal de Manaíra

Secretaria de Finanças

Departamento de Contabilidade - Orçamento-Programa de 2024 - R\$ 1,00

Quadro Detalhado da Despesa Fixada por Unidade Orçamentária, Ações, Fonte de Recurso, Modalidade de Aplicação e Elemento de Despesa - Q.D.D.

Classificação Institucional Funcional Programática		Esfera	Dotação Orçamentária	%
Fonte de Recurso/Modalidade de Aplicação/Elemento de Despesa				
20.600	Secretaria de Educação , Cultura e Turismo		18.795.974	39
001606	4490.52 99 Equipamentos e Material Permanente	Fiscal	2.000	0
	15430000 Transferências do FUNDEB - Complementação da União - VAAR		5.209	0
	Aplicações Diretas		209	0
000681	3390.39 99 Outros Serviços de Terceiros - Pessoa Jurídica	Fiscal	209	0
	Aplicações Diretas		5.000	0
000680	4490.51 99 Obras e Instalações	Fiscal	2.500	0
000712	4490.52 99 Equipamentos e Material Permanente	Fiscal	2.500	0
12 306 1005 2013	Alimentação Escolar - Ensino Fundamental		197.670	0
	Alimentação Escolar - Ensino Fundamental			
	15000000 Recursos não Vinculados de Impostos		86.000	0
	Aplicações Diretas		86.000	0
000990	3390.30 99 Material de Consumo	Fiscal	86.000	0
	15520000 Transferências de Recursos do FNDE referentes ao Programa Nacional de Alimentação Escolar (PNAE)		111.670	0
	Aplicações Diretas		111.670	0
000153	3390.30 99 Material de Consumo	Fiscal	111.670	0
12 306 1005 2014	Alimentação Escolar - Pré-Escola		64.000	0
	Alimentação Escolar - Pré-Escola			
	15000000 Recursos não Vinculados de Impostos		24.000	0
	Aplicações Diretas		24.000	0
000991	3390.30 99 Material de Consumo	Fiscal	24.000	0
	15520000 Transferências de Recursos do FNDE referentes ao Programa Nacional de Alimentação Escolar (PNAE)		40.000	0
	Aplicações Diretas		40.000	0
000154	3390.30 99 Material de Consumo	Fiscal	40.000	0
12 306 1005 2015	Alimentação Escolar - Creche		104.000	0
	Alimentação Escolar - Creche			
	15000000 Recursos não Vinculados de Impostos		50.000	0
	Aplicações Diretas		50.000	0
000992	3390.30 99 Material de Consumo	Fiscal	50.000	0
	15520000 Transferências de Recursos do FNDE referentes ao Programa Nacional de Alimentação Escolar (PNAE)		54.000	0
	Aplicações Diretas		54.000	0
000155	3390.30 99 Material de Consumo	Fiscal	54.000	0
12 361 1005 2016	Manutenção de Atividades do Programa Salário Educação		175.000	0
	Manutenção de Atividades do Programa Salário Educação			
	15500000 Transferência do Salário- Educação		175.000	0
	Aplicações Diretas		172.000	0
000157	3390.30 99 Material de Consumo	Fiscal	160.000	0
000158	3390.36 99 Outros Serviços de Terceiros - Pessoa Física	Fiscal	6.000	0
000159	3390.39 99 Outros Serviços de Terceiros - Pessoa Jurídica	Fiscal	1.000	0
000993	3390.92 99 Despesas de Exercícios Anteriores	Fiscal	5.000	0
	Aplicações Diretas		3.000	0
000160	4490.52 99 Equipamentos e Material Permanente	Fiscal	3.000	0
12 361 1005 2017	Programa Dinheiro Direto na Escola - PDDE		7.700	0
	Programa Dinheiro Direto na Escola - PDDE			
	15510000 Transferências de Recursos do FNDE referentes ao Programa Dinheiro Direto na Escola (PDDE)		7.700	0
	Aplicações Diretas		7.200	0



Prefeitura Municipal de Manaíra

Secretaria de Finanças

Departamento de Contabilidade - Orçamento-Programa de 2024 - R\$ 1,00

Quadro Detalhado da Despesa Fixada por Unidade Orçamentária, Ações, Fonte de Recurso, Modalidade de Aplicação e Elemento de Despesa - Q.D.D.

Classificação Institucional Funcional Programática				Dotação		
Fonte de Recurso/Modalidade de Aplicação/Elemento de Despesa			Esfera	Orçamentária	%	
20.600	Secretaria de Educação , Cultura e Turismo			18.795.974	39	
000161	3390.30 99	Material de Consumo	Fiscal	5.863	0	
000162	3390.36 99	Outros Serviços de Terceiros - Pessoa Física	Fiscal	837	0	
000163	3390.39 99	Outros Serviços de Terceiros - Pessoa Jurídica	Fiscal	500	0	
		Aplicações Diretas		500	0	
000164	4490.52 99	Equipamentos e Material Permanente	Fiscal	500	0	
12	361	1005	2018	Programa Nacional de Transporte Escolar - PNATE	81.000	0
				Programa Nacional de Transporte Escolar - PNATE		
			15530000	Transferências de Recursos do FNDE Referentes ao Programa Nacional de Apoio ao Transporte Escolar (PNATE)	81.000	0
				Aplicações Diretas	2.000	0
001002	3190.13 99	Obrigações Patronais	Fiscal	2.000	0	
		Aplicações Diretas		78.500	0	
001003	3390.04 99	Contratação por Tempo Determinado	Fiscal	600	0	
001214	3390.30 99	Material de Consumo	Fiscal	39.317	0	
001215	3390.36 99	Outros Serviços de Terceiros - Pessoa Física	Fiscal	20.000	0	
001216	3390.39 99	Outros Serviços de Terceiros - Pessoa Jurídica	Fiscal	18.000	0	
001213	3390.92 99	Despesas de Exercícios Anteriores	Fiscal	583	0	
		Aplicações Diretas		500	0	
000519	4490.52 99	Equipamentos e Material Permanente	Fiscal	500	0	
12	361	1005	2020	Manutenção de Outros Programas do FNDE	12.692	0
				Manutenção de Outros Programas do FNDE		
			15690000	Outras Transferências de Recursos do FNDE Controle dos demais recursos originários de transferências do Fundo Nacional do Desenvolvimento da Educação - FNDE.	12.692	0
				Aplicações Diretas	3.660	0
000174	3190.04 99	Contratação por Tempo Determinado	Fiscal	1.500	0	
000175	3190.11 99	Vencimentos e Vantagens Fixas - Pessoal Civil	Fiscal	1.500	0	
000176	3190.13 99	Obrigações Patronais	Fiscal	660	0	
		Aplicações Diretas		7.949	0	
001007	3390.04 99	Contratação por Tempo Determinado	Fiscal	583	0	
000177	3390.30 99	Material de Consumo	Fiscal	2.500	0	
000178	3390.32 99	Material de Distribuição Gratuita	Fiscal	1.000	0	
001008	3390.33 99	Passagens e Despesas com Locomoção	Fiscal	583	0	
001524	3390.34 99	Outras Despesas de Pessoal decorrentes de contratos de terceirização	Fiscal	500	0	
001009	3390.35 99	Serviços de Consultoria	Fiscal	500	0	
000179	3390.36 99	Outros Serviços de Terceiros - Pessoa Física	Fiscal	700	0	
000180	3390.39 99	Outros Serviços de Terceiros - Pessoa Jurídica	Fiscal	1.000	0	
001010	3390.92 99	Despesas de Exercícios Anteriores	Fiscal	583	0	
		Aplicações Diretas		1.083	0	
000181	4490.52 99	Equipamentos e Material Permanente	Fiscal	500	0	
001012	4490.92 99	Despesas de Exercícios Anteriores	Fiscal	583	0	
12	361	1005	2021	Manutenção de Transporte Escolar	195.549	0
				Manter um transporte de qualidade e eficiência no município		
			15001001	Recursos não Vinculados de Impostos - MDE	55.566	0
				Aplicações Diretas	2.000	0
001024	3190.13 99	Obrigações Patronais	Fiscal	2.000	0	
		Aplicações Diretas		52.966	0	
001528	3390.04 99	Contratação por Tempo Determinado	Fiscal	500	0	
000182	3390.30 99	Material de Consumo	Fiscal	3.500	0	
001023	3390.33 99	Passagens e Despesas com Locomoção	Fiscal	583	0	
001527	3390.34 99	Outras Despesas de Pessoal decorrentes de contratos de terceirização	Fiscal	1.283	0	



Prefeitura Municipal de Manaíra

Secretaria de Finanças

Departamento de Contabilidade - Orçamento-Programa de 2024 - R\$ 1,00

Quadro Detalhado da Despesa Fixada por Unidade Orçamentária, Ações, Fonte de Recurso, Modalidade de Aplicação e Elemento de Despesa - Q.D.D.

Classificação Institucional Funcional Programática			Esfera	Dotação Orçamentária	%	
Fonte de Recurso/Modalidade de Aplicação/Elemento de Despesa						
20.600	Secretaria de Educação , Cultura e Turismo			18.795.974	39	
000183	3390.36	99	Outros Serviços de Terceiros - Pessoa Física	Fiscal	2.500	0
000184	3390.39	99	Outros Serviços de Terceiros - Pessoa Jurídica	Fiscal	44.000	0
001021	3390.92	99	Despesas de Exercícios Anteriores	Fiscal	600	0
			Aplicações Diretas		600	0
001022	4490.52	99	Equipamentos e Material Permanente	Fiscal	600	0
	15710000		Transferências do Estado referentes a Convênios e Instrumentos Congêneres vinculados à Educação		139.983	0
			Aplicações Diretas		139.383	0
001525	3390.04	99	Contratação por Tempo Determinado	Fiscal	600	0
001025	3390.30	99	Material de Consumo	Fiscal	60.000	0
001526	3390.34	99	Outras Despesas de Pessoal decorrentes de contratos de terceirização	Fiscal	600	0
001026	3390.36	99	Outros Serviços de Terceiros - Pessoa Física	Fiscal	30.000	0
001027	3390.39	99	Outros Serviços de Terceiros - Pessoa Jurídica	Fiscal	47.000	0
001028	3390.92	99	Despesas de Exercícios Anteriores	Fiscal	583	0
001029	3390.93	99	Indenizações e Restituições	Fiscal	600	0
			Aplicações Diretas		600	0
001030	4490.52	99	Equipamentos e Material Permanente	Fiscal	600	0
12	361	1005	2022 Manutenção do FUNDEB Ensino Fundamental - MAGISTÉRIO 70%		7.122.448	15
			Visando o reforço escolar e o pagamento de ate 40 horas aulas			
			15401070 Transferências do FUNDEB - Impostos e Transferências de Impostos - 70%		6.360.451	13
			Aplicações Diretas		6.360.451	13
000185	3190.04	99	Contratação por Tempo Determinado	Fiscal	413.000	1
000186	3190.11	99	Vencimentos e Vantagens Fixas - Pessoal Civil	Fiscal	4.315.868	9
000187	3190.13	99	Obrigações Patronais	Fiscal	1.631.000	3
001070	3190.92	99	Despesas de Exercícios Anteriores	Fiscal	583	0
			15411070 Transferências do FUNDEB - Complementação da União - VAAF - 70%		722.814	1
			Aplicações Diretas		722.814	1
001072	3190.04	99	Contratação por Tempo Determinado	Fiscal	31.000	0
001071	3190.11	99	Vencimentos e Vantagens Fixas - Pessoal Civil	Fiscal	515.631	1
001073	3190.13	99	Obrigações Patronais	Fiscal	175.600	0
001074	3190.92	99	Despesas de Exercícios Anteriores	Fiscal	583	0
			15421070 Transferências do FUNDEB - Complementação da União - VAAT - 70%		39.183	0
			Aplicações Diretas		39.183	0
000722	3190.04	99	Contratação por Tempo Determinado	Fiscal	1.500	0
000747	3190.11	99	Vencimentos e Vantagens Fixas - Pessoal Civil	Fiscal	36.500	0
000755	3190.13	99	Obrigações Patronais	Fiscal	660	0
000761	3190.92	99	Despesas de Exercícios Anteriores	Fiscal	523	0
12	361	1005	2023 Manutenção do FUNDEB Ensino Fundamental - Outras Despesas 30%		2.696.956	6
			Manutenção do FUNDEB Ensino Fundamental - Outras Despesas 30%			
			15401030 Transferências do FUNDEB - Impostos e Transferências de Impostos - 30%		2.318.521	5
			Aplicações Diretas		663.846	1
000188	3190.04	99	Contratação por Tempo Determinado	Fiscal	200.000	0
000189	3190.11	99	Vencimentos e Vantagens Fixas - Pessoal Civil	Fiscal	334.300	1
000190	3190.13	99	Obrigações Patronais	Fiscal	117.546	0
001094	3190.16	99	Outras Despesas Variáveis - Pessoal Civil	Fiscal	3.000	0
001095	3190.91	99	Sentenças Judiciais	Fiscal	6.000	0
001096	3190.92	99	Despesas de Exercícios Anteriores	Fiscal	3.000	0
			Aplicações Diretas		1.592.675	3
001097	3390.04	99	Contratação por Tempo Determinado	Fiscal	10.000	0
001098	3390.14	99	Diárias - Civil	Fiscal	6.000	0
000191	3390.30	99	Material de Consumo	Fiscal	1.180.000	2



Prefeitura Municipal de Manaíra

Secretaria de Finanças

Departamento de Contabilidade - Orçamento-Programa de 2024 - R\$ 1,00

Quadro Detalhado da Despesa Fixada por Unidade Orçamentária, Ações, Fonte de Recurso, Modalidade de Aplicação e Elemento de Despesa - Q.D.D.

Classificação Institucional Funcional Programática				Dotação		
Fonte de Recurso/Modalidade de Aplicação/Elemento de Despesa			Esfera	Orçamentária	%	
20.600	Secretaria de Educação , Cultura e Turismo			18.795.974	39	
001099	3390.31	99	Premiações Culturais, Artísticas, Científicas, Desportivas e Outras (6)(I)	Fiscal	5.000	0
001101	3390.32	99	Material de Distribuição Gratuita	Fiscal	15.000	0
001100	3390.33	99	Passagens e Despesas com Locomoção	Fiscal	8.000	0
001530	3390.34	99	Outras Despesas de Pessoal decorrentes de contratos de terceirização	Fiscal	13.000	0
001107	3390.35	99	Serviços de Consultoria	Fiscal	7.000	0
000192	3390.36	99	Outros Serviços de Terceiros - Pessoa Física	Fiscal	123.675	0
000193	3390.39	99	Outros Serviços de Terceiros - Pessoa Jurídica	Fiscal	200.000	0
001106	3390.47	99	Obrigações Tributárias e Contributivas	Fiscal	5.000	0
001105	3390.91	99	Sentenças Judiciais	Fiscal	9.000	0
000194	3390.92	99	Despesas de Exercícios Anteriores	Fiscal	8.000	0
001104	3390.93	99	Indenizações e Restituições	Fiscal	3.000	0
			Aplicações Diretas		62.000	0
001102	4490.51	99	Obras e Instalações	Fiscal	25.000	0
000195	4490.52	99	Equipamentos e Material Permanente	Fiscal	34.000	0
001103	4490.92	99	Despesas de Exercícios Anteriores	Fiscal	3.000	0
	15411030		Transferências do FUNDEB - Complementação da União - VAAF - 30%		287.565	1
			Aplicações Diretas		15.229	0
001110	3190.04	99	Contratação por Tempo Determinado	Fiscal	1.500	0
001111	3190.11	99	Vencimentos e Vantagens Fixas - Pessoal Civil	Fiscal	11.500	0
001112	3190.13	99	Obrigações Patronais	Fiscal	660	0
000816	3190.16	99	Outras Despesas Variáveis - Pessoal Civil	Fiscal	523	0
000818	3190.91	99	Sentenças Judiciais	Fiscal	523	0
000835	3190.92	99	Despesas de Exercícios Anteriores	Fiscal	523	0
			Aplicações Diretas		260.813	1
000852	3390.04	99	Contratação por Tempo Determinado	Fiscal	523	0
000873	3390.14	99	Diárias - Civil	Fiscal	523	0
001113	3390.30	99	Material de Consumo	Fiscal	120.000	0
000891	3390.31	99	Premiações Culturais, Artísticas, Científicas, Desportivas e Outras (6)(I)	Fiscal	523	0
000894	3390.32	99	Material de Distribuição Gratuita	Fiscal	523	0
000901	3390.33	99	Passagens e Despesas com Locomoção	Fiscal	523	0
000918	3390.34	99	Outras Despesas de Pessoal decorrentes de contratos de terceirização	Fiscal	523	0
000938	3390.35	99	Serviços de Consultoria	Fiscal	523	0
001114	3390.36	99	Outros Serviços de Terceiros - Pessoa Física	Fiscal	65.000	0
001115	3390.39	99	Outros Serviços de Terceiros - Pessoa Jurídica	Fiscal	70.000	0
000963	3390.47	99	Obrigações Tributárias e Contributivas	Fiscal	523	0
000982	3390.91	99	Sentenças Judiciais	Fiscal	523	0
001116	3390.92	99	Despesas de Exercícios Anteriores	Fiscal	583	0
000994	3390.93	99	Indenizações e Restituições	Fiscal	523	0
			Aplicações Diretas		11.523	0
000997	4490.51	99	Obras e Instalações	Fiscal	1.000	0
001117	4490.52	99	Equipamentos e Material Permanente	Fiscal	10.000	0
001005	4490.92	99	Despesas de Exercícios Anteriores	Fiscal	523	0
	15421030		Transferências do FUNDEB - Complementação da União - VAAT - 30%		15.074	0
			Aplicações Diretas		5.229	0
000775	3190.04	99	Contratação por Tempo Determinado	Fiscal	1.500	0
000788	3190.11	99	Vencimentos e Vantagens Fixas - Pessoal Civil	Fiscal	1.500	0
000789	3190.13	99	Obrigações Patronais	Fiscal	660	0
000797	3190.16	99	Outras Despesas Variáveis - Pessoal Civil	Fiscal	523	0
000807	3190.91	99	Sentenças Judiciais	Fiscal	523	0
000842	3190.92	99	Despesas de Exercícios Anteriores	Fiscal	523	0
			Aplicações Diretas		7.322	0
000864	3390.04	99	Contratação por Tempo Determinado	Fiscal	523	0
000880	3390.14	99	Diárias - Civil	Fiscal	523	0



Prefeitura Municipal de Manaíra

Secretaria de Finanças

Departamento de Contabilidade - Orçamento-Programa de 2024 - R\$ 1,00

Quadro Detalhado da Despesa Fixada por Unidade Orçamentária, Ações, Fonte de Recurso, Modalidade de Aplicação e Elemento de Despesa - Q.D.D.

Classificação Institucional Funcional Programática				Dotação		
Fonte de Recurso/Modalidade de Aplicação/Elemento de Despesa			Esfera	Orçamentária	%	
20.600	Secretaria de Educação , Cultura e Turismo			18.795.974	39	
000888	3390.30	99	Material de Consumo	Fiscal	523	0
000892	3390.31	99	Premiações Culturais, Artísticas, Científicas, Desportivas e Outras (6)(I)	Fiscal	523	0
000895	3390.32	99	Material de Distribuição Gratuita	Fiscal	523	0
000911	3390.33	99	Passagens e Despesas com Locomoção	Fiscal	523	0
000919	3390.34	99	Outras Despesas de Pessoal decorrentes de contratos de terceirização	Fiscal	523	0
000943	3390.35	99	Serviços de Consultoria	Fiscal	523	0
000956	3390.36	99	Outros Serviços de Terceiros - Pessoa Física	Fiscal	523	0
000958	3390.39	99	Outros Serviços de Terceiros - Pessoa Jurídica	Fiscal	523	0
000964	3390.47	99	Obrigações Tributárias e Contributivas	Fiscal	523	0
000978	3390.91	99	Sentenças Judiciais	Fiscal	523	0
000984	3390.92	99	Despesas de Exercícios Anteriores	Fiscal	523	0
000995	3390.93	99	Indenizações e Restituições	Fiscal	523	0
			Aplicações Diretas		2.523	0
000998	4490.51	99	Obras e Instalações	Fiscal	1.000	0
001001	4490.52	99	Equipamentos e Material Permanente	Fiscal	1.000	0
001004	4490.92	99	Despesas de Exercícios Anteriores	Fiscal	523	0
	15430000		Transferências do FUNDEB - Complementação da União - VAAR		75.796	0
			Aplicações Diretas		74.017	0
000850	3390.04	99	Contratação por Tempo Determinado	Fiscal	209	0
000884	3390.14	99	Diárias - Civil	Fiscal	209	0
000890	3390.30	99	Material de Consumo	Fiscal	41.300	0
000893	3390.31	99	Premiações Culturais, Artísticas, Científicas, Desportivas e Outras (6)(I)	Fiscal	209	0
000900	3390.32	99	Material de Distribuição Gratuita	Fiscal	209	0
000912	3390.33	99	Passagens e Despesas com Locomoção	Fiscal	209	0
000928	3390.34	99	Outras Despesas de Pessoal decorrentes de contratos de terceirização	Fiscal	209	0
000953	3390.35	99	Serviços de Consultoria	Fiscal	10.209	0
000957	3390.36	99	Outros Serviços de Terceiros - Pessoa Física	Fiscal	10.209	0
000959	3390.39	99	Outros Serviços de Terceiros - Pessoa Jurídica	Fiscal	10.209	0
000968	3390.47	99	Obrigações Tributárias e Contributivas	Fiscal	209	0
000972	3390.91	99	Sentenças Judiciais	Fiscal	209	0
000986	3390.92	99	Despesas de Exercícios Anteriores	Fiscal	209	0
000996	3390.93	99	Indenizações e Restituições	Fiscal	209	0
			Aplicações Diretas		1.779	0
000999	4490.51	99	Obras e Instalações	Fiscal	1.047	0
001000	4490.52	99	Equipamentos e Material Permanente	Fiscal	523	0
001006	4490.92	99	Despesas de Exercícios Anteriores	Fiscal	209	0
	12 361 1005 2024		Manutenção das Atividades do Ensino Fundamental - MDE		2.387.348	5
			Manutenção das Atividades do Ensino Fundamental - MDE			
	15001001		Recursos não Vinculados de Impostos - MDE		2.387.348	5
			Aplicações Diretas		745.583	2
000196	3190.04	99	Contratação por Tempo Determinado	Fiscal	250.000	1
000197	3190.11	99	Vencimentos e Vantagens Fixas - Pessoal Civil	Fiscal	350.000	1
000198	3190.13	99	Obrigações Patronais	Fiscal	132.000	0
001177	3190.16	99	Outras Despesas Variáveis - Pessoal Civil	Fiscal	3.000	0
001178	3190.91	99	Sentenças Judiciais	Fiscal	10.000	0
001176	3190.92	99	Despesas de Exercícios Anteriores	Fiscal	583	0
			Aplicações Diretas		1.289.165	3
001179	3390.04	99	Contratação por Tempo Determinado	Fiscal	14.000	0
000199	3390.14	99	Diárias - Civil	Fiscal	5.000	0
000200	3390.18	99	Auxílio Financeiro a Estudantes	Fiscal	13.000	0
000201	3390.30	99	Material de Consumo	Fiscal	440.000	1
			Premiações Culturais, Artísticas, Científicas, Desportivas e Outras (6)(I)			0



Prefeitura Municipal de Manaíra

Secretaria de Finanças

Departamento de Contabilidade - Orçamento-Programa de 2024 - R\$ 1,00

Quadro Detalhado da Despesa Fixada por Unidade Orçamentária, Ações, Fonte de Recurso, Modalidade de Aplicação e Elemento de Despesa - Q.D.D.

Classificação Institucional Funcional Programática			Dotação	
Fonte de Recurso/Modalidade de Aplicação/Elemento de Despesa		Esfera	Orçamentária	%
20.600	Secretaria de Educação , Cultura e Turismo		18.795.974	39
000202	3390.31 99	Fiscal	9.000	
000203	3390.32 99	Fiscal	20.000	0
001837	3390.33 99	Fiscal	1.000	0
001531	3390.34 99	Fiscal	8.000	0
001183	3390.35 99	Fiscal	15.000	0
000204	3390.36 99	Fiscal	189.165	0
000205	3390.39 99	Fiscal	548.000	1
001180	3390.47 99	Fiscal	6.000	0
000206	3390.91 99	Fiscal	13.000	0
000207	3390.93 99	Fiscal	8.000	0
	Aplicações Diretas		352.600	1
001181	4490.51 99	Fiscal	102.000	0
000208	4490.52 99	Fiscal	250.000	1
001182	4490.92 99	Fiscal	600	0
12 365 1005 2025	Manutenção do FUNDEB Educação Infantil CRECHE - MAGISTÉRIO 70%		802.020	2
	Desenvolver as atividades da educação infantil - Creche			
	15401070 Transferências do FUNDEB - Impostos e Transferências de Impostos - 70%		467.083	1
	Aplicações Diretas		467.083	1
000209	3190.04 99	Fiscal	1.500	0
000210	3190.11 99	Fiscal	381.000	1
000211	3190.13 99	Fiscal	84.000	0
001076	3190.92 99	Fiscal	583	0
	15411070 Transferências do FUNDEB - Complementação da União - VAAF - 70%		175.623	0
	Aplicações Diretas		175.623	0
001011	3190.04 99	Fiscal	1.500	0
001016	3190.11 99	Fiscal	142.000	0
001031	3190.13 99	Fiscal	31.600	0
001046	3190.92 99	Fiscal	523	0
	15421070 Transferências do FUNDEB - Complementação da União - VAAT - 70%		159.314	0
	Aplicações Diretas		159.314	0
001592	3190.04 99	Fiscal	25.580	0
001593	3190.11 99	Fiscal	111.711	0
001594	3190.13 99	Fiscal	21.500	0
001048	3190.92 99	Fiscal	523	0
12 365 1005 2026	Manutenção das Atividades da Educação Infantil- CRECHE- MDE		819.794	2
	Manutenção das Atividades da Educação Infantil- CRECHE - MDE			
	15001001 Recursos não Vinculados de Impostos - MDE		819.794	2
	Aplicações Diretas		245.183	1
000212	3190.04 99	Fiscal	100.000	0
000213	3190.11 99	Fiscal	100.000	0
000214	3190.13 99	Fiscal	44.000	0
001186	3190.91 99	Fiscal	600	0
001185	3190.92 99	Fiscal	583	0
	Aplicações Diretas		512.611	1
001187	3390.04 99	Fiscal	600	0
001188	3390.14 99	Fiscal	583	0
000215	3390.30 99	Fiscal	340.000	1
001189	3390.31 99	Fiscal	628	0
001191	3390.32 99	Fiscal	5.000	0
001190	3390.33 99	Fiscal	3.000	0
	Outras Despesas de Pessoal decorrentes de contratos de terceirização			0



Prefeitura Municipal de Manaíra

Secretaria de Finanças

Departamento de Contabilidade - Orçamento-Programa de 2024 - R\$ 1,00

Quadro Detalhado da Despesa Fixada por Unidade Orçamentária, Ações, Fonte de Recurso, Modalidade de Aplicação e Elemento de Despesa - Q.D.D.

271

Classificação Institucional Funcional Programática						Dotação			
Fonte de Recurso/Modalidade de Aplicação/Elemento de Despesa						Esfera	Orçamentária	%	
20.600	Secretaria de Educação , Cultura e Turismo							18.795.974	39
001533	3390.34	99				Fiscal	3.000		
000218	3390.36	99	Outros Serviços de Terceiros - Pessoa Física			Fiscal	57.000	0	
000219	3390.39	99	Outros Serviços de Terceiros - Pessoa Jurídica			Fiscal	100.000	0	
001193	3390.91	99	Sentenças Judiciais			Fiscal	1.300	0	
001192	3390.92	99	Despesas de Exercícios Anteriores			Fiscal	1.500	0	
			Aplicações Diretas				62.000	0	
000220	4490.52	99	Equipamentos e Material Permanente			Fiscal	62.000	0	
13	392	1012	2027 Promoção de Festas Tradicionais, Regionais e Folclóricas				778.766	2	
			Promoção de Festas Tradicionais, Regionais e Folclóricas						
			15000000 Recursos não Vinculados de Impostos				778.766	2	
			Aplicações Diretas				778.766	2	
001535	3390.04	99	Contratação por Tempo Determinado			Fiscal	1.300	0	
000221	3390.30	99	Material de Consumo			Fiscal	26.000	0	
001041	3390.31	99	Premiações Culturais, Artísticas, Científicas, Desportivas e Outras (6)(I)			Fiscal	583	0	
001839	3390.32	99	Material de Distribuição Gratuita			Fiscal	1.000	0	
001040	3390.33	99	Passagens e Despesas com Locomoção			Fiscal	583	0	
001536	3390.34	99	Outras Despesas de Pessoal decorrentes de contratos de terceirização			Fiscal	1.300	0	
000222	3390.36	99	Outros Serviços de Terceiros - Pessoa Física			Fiscal	22.000	0	
000223	3390.39	99	Outros Serviços de Terceiros - Pessoa Jurídica			Fiscal	724.000	1	
001039	3390.92	99	Despesas de Exercícios Anteriores			Fiscal	2.000	0	
13	122	1012	2028 Manutenção das Atividades Culturais				12.610	0	
			Manutenção das Atividades Culturais						
			15000000 Recursos não Vinculados de Impostos				12.610	0	
			Aplicações Diretas				12.010	0	
001537	3390.04	99	Contratação por Tempo Determinado			Fiscal	600	0	
000224	3390.30	99	Material de Consumo			Fiscal	733	0	
000225	3390.31	99	Premiações Culturais, Artísticas, Científicas, Desportivas e Outras (6)(I)			Fiscal	733	0	
000226	3390.32	99	Material de Distribuição Gratuita			Fiscal	733	0	
001538	3390.34	99	Outras Despesas de Pessoal decorrentes de contratos de terceirização			Fiscal	628	0	
000227	3390.36	99	Outros Serviços de Terceiros - Pessoa Física			Fiscal	6.000	0	
000228	3390.39	99	Outros Serviços de Terceiros - Pessoa Jurídica			Fiscal	2.000	0	
001043	3390.92	99	Despesas de Exercícios Anteriores			Fiscal	583	0	
			Aplicações Diretas				600	0	
001044	4490.52	99	Equipamentos e Material Permanente			Fiscal	600	0	
27	122	1011	2029 Manutenção das Atividades Esportivas				61.570	0	
			Manutenção das Atividades Esportivas						
			15000000 Recursos não Vinculados de Impostos				61.570	0	
			Aplicações Diretas				60.200	0	
001539	3390.04	99	Contratação por Tempo Determinado			Fiscal	600	0	
000229	3390.30	99	Material de Consumo			Fiscal	8.000	0	
000230	3390.31	99	Premiações Culturais, Artísticas, Científicas, Desportivas e Outras (6)(I)			Fiscal	5.000	0	
000231	3390.32	99	Material de Distribuição Gratuita			Fiscal	6.000	0	
001540	3390.34	99	Outras Despesas de Pessoal decorrentes de contratos de terceirização			Fiscal	600	0	
000232	3390.36	99	Outros Serviços de Terceiros - Pessoa Física			Fiscal	30.000	0	
000233	3390.39	99	Outros Serviços de Terceiros - Pessoa Jurídica			Fiscal	4.000	0	
001045	3390.92	99	Despesas de Exercícios Anteriores			Fiscal	6.000	0	
			Aplicações Diretas				1.370	0	
000234	4490.52	99	Equipamentos e Material Permanente			Fiscal	1.370	0	



Prefeitura Municipal de Manaíra

Secretaria de Finanças

Departamento de Contabilidade - Orçamento-Programa de 2024 - R\$ 1,00

Quadro Detalhado da Despesa Fixada por Unidade Orçamentária, Ações, Fonte de Recurso, Modalidade de Aplicação e Elemento de Despesa - Q.D.D.

Classificação Institucional Funcional Programática		Esfera	Dotação Orçamentária	%
Fonte de Recurso/Modalidade de Aplicação/Elemento de Despesa				
20.600	Secretaria de Educação , Cultura e Turismo		18.795.974	39
12 366 1005	2030 Manutenção de Educação de Jovens e Adultos -EJA - MAGISTÉRIO 70%		84.609	0
	Manutenção de Educação de Jovens e Adultos -EJA - MAGISTÉRIO 70%			
	15401070 Transferências do FUNDEB - Impostos e Transferências de Impostos - 70%		76.183	0
	Aplicações Diretas		76.183	0
000235 3190.04 99	Contratação por Tempo Determinado	Fiscal	60.400	0
000236 3190.11 99	Vencimentos e Vantagens Fixas - Pessoal Civil	Fiscal	1.500	0
000237 3190.13 99	Obrigações Patronais	Fiscal	13.700	0
001083 3190.92 99	Despesas de Exercícios Anteriores	Fiscal	583	0
	15411070 Transferências do FUNDEB - Complementação da União - VAAF - 70%		4.243	0
	Aplicações Diretas		4.243	0
001084 3190.04 99	Contratação por Tempo Determinado	Fiscal	1.500	0
001085 3190.11 99	Vencimentos e Vantagens Fixas - Pessoal Civil	Fiscal	1.500	0
001086 3190.13 99	Obrigações Patronais	Fiscal	660	0
001087 3190.92 99	Despesas de Exercícios Anteriores	Fiscal	583	0
	15421070 Transferências do FUNDEB - Complementação da União - VAAT - 70%		4.183	0
	Aplicações Diretas		4.183	0
001064 3190.04 99	Contratação por Tempo Determinado	Fiscal	1.500	0
001066 3190.11 99	Vencimentos e Vantagens Fixas - Pessoal Civil	Fiscal	1.500	0
001068 3190.13 99	Obrigações Patronais	Fiscal	660	0
001075 3190.92 99	Despesas de Exercícios Anteriores	Fiscal	523	0
12 306 1005	2031 Alimentação Escolar - Quilombola		17.300	0
	Alimentação Escolar - Quilombola			
	15000000 Recursos não Vinculados de Impostos		1.300	0
	Aplicações Diretas		1.300	0
001014 3390.30 99	Material de Consumo	Fiscal	1.300	0
	15520000 Transferências de Recursos do FNDE referentes ao Programa Nacional de Alimentação Escolar (PNAE)		16.000	0
	Aplicações Diretas		16.000	0
000238 3390.30 99	Material de Consumo	Fiscal	16.000	0
12 306 1005	2032 Alimentação Escolar - EJA		8.300	0
	Alimentação Escolar - EJA			
	15000000 Recursos não Vinculados de Impostos		1.300	0
	Aplicações Diretas		1.300	0
001015 3390.30 99	Material de Consumo	Fiscal	1.300	0
	15520000 Transferências de Recursos do FNDE referentes ao Programa Nacional de Alimentação Escolar (PNAE)		7.000	0
	Aplicações Diretas		7.000	0
000239 3390.30 99	Material de Consumo	Fiscal	7.000	0
12 365 1005	2033 Manutenção do FUNDEB Educação Infantil- CRECHE - Outras Despesas 30%		537.230	1
	Manter a Educação Infantil de Qualidade			
	15401030 Transferências do FUNDEB - Impostos e Transferências de Impostos - 30%		437.214	1
	Aplicações Diretas		127.500	0
001482 3190.04 99	Contratação por Tempo Determinado	Fiscal	1.500	0
001119 3190.11 99	Vencimentos e Vantagens Fixas - Pessoal Civil	Fiscal	100.500	0
000241 3190.13 99	Obrigações Patronais	Fiscal	22.500	0
001120 3190.92 99	Despesas de Exercícios Anteriores	Fiscal	3.000	0
	Aplicações Diretas		294.214	1
001121 3390.04 99	Contratação por Tempo Determinado	Fiscal	5.000	0
001157 3390.14 99	Diárias - Civil	Fiscal	3.000	0



Prefeitura Municipal de Manaíra

Secretaria de Finanças

Departamento de Contabilidade - Orçamento-Programa de 2024 - R\$ 1,00

Quadro Detalhado da Despesa Fixada por Unidade Orçamentária, Ações, Fonte de Recurso, Modalidade de Aplicação e Elemento de Despesa - Q.D.D.

Classificação Institucional Funcional Programática				Esfera	Dotação Orçamentária	%
Fonte de Recurso/Modalidade de Aplicação/Elemento de Despesa						
20.600	Secretaria de Educação , Cultura e Turismo				18.795.974	39
002099	3390.30	99	Material de Consumo	Fiscal	134.214	0
001122	3390.31	99	Premiações Culturais, Artísticas, Científicas, Desportivas e Outras (6)(I)	Fiscal	3.000	0
001158	3390.32	99	Material de Distribuição Gratuita	Fiscal	6.000	0
001123	3390.33	99	Passagens e Despesas com Locomoção	Fiscal	3.000	0
001542	3390.34	99	Outras Despesas de Pessoal decorrentes de contratos de terceirização	Fiscal	4.000	0
001124	3390.35	99	Serviços de Consultoria	Fiscal	5.000	0
001732	3390.36	99	Outros Serviços de Terceiros - Pessoa Física	Fiscal	115.000	0
001735	3390.39	99	Outros Serviços de Terceiros - Pessoa Jurídica	Fiscal	11.000	0
001125	3390.92	99	Despesas de Exercícios Anteriores	Fiscal	5.000	0
			Aplicações Diretas		15.500	0
001126	4490.52	99	Equipamentos e Material Permanente	Fiscal	15.000	0
001159	4490.92	99	Despesas de Exercícios Anteriores	Fiscal	500	0
	15411030		Transferências do FUNDEB - Complementação da União - VAAF - 30%		25.936	0
			Aplicações Diretas		4.183	0
001700	3190.04	99	Contratação por Tempo Determinado	Fiscal	1.500	0
001703	3190.11	99	Vencimentos e Vantagens Fixas - Pessoal Civil	Fiscal	1.500	0
001706	3190.13	99	Obrigações Patronais	Fiscal	660	0
001709	3190.92	99	Despesas de Exercícios Anteriores	Fiscal	523	0
			Aplicações Diretas		20.230	0
001712	3390.04	99	Contratação por Tempo Determinado	Fiscal	523	0
001715	3390.14	99	Diárias - Civil	Fiscal	523	0
001718	3390.30	99	Material de Consumo	Fiscal	15.000	0
001720	3390.31	99	Premiações Culturais, Artísticas, Científicas, Desportivas e Outras (6)(I)	Fiscal	523	0
001722	3390.32	99	Material de Distribuição Gratuita	Fiscal	523	0
001725	3390.33	99	Passagens e Despesas com Locomoção	Fiscal	523	0
001727	3390.34	99	Outras Despesas de Pessoal decorrentes de contratos de terceirização	Fiscal	523	0
001729	3390.35	99	Serviços de Consultoria	Fiscal	523	0
001733	3390.36	99	Outros Serviços de Terceiros - Pessoa Física	Fiscal	523	0
001736	3390.39	99	Outros Serviços de Terceiros - Pessoa Jurídica	Fiscal	523	0
001738	3390.92	99	Despesas de Exercícios Anteriores	Fiscal	523	0
			Aplicações Diretas		1.523	0
001741	4490.52	99	Equipamentos e Material Permanente	Fiscal	1.000	0
001743	4490.92	99	Despesas de Exercícios Anteriores	Fiscal	523	0
	15421030		Transferências do FUNDEB - Complementação da União - VAAT - 30%		18.367	0
			Aplicações Diretas		4.183	0
001701	3190.04	99	Contratação por Tempo Determinado	Fiscal	1.500	0
001704	3190.11	99	Vencimentos e Vantagens Fixas - Pessoal Civil	Fiscal	1.500	0
001707	3190.13	99	Obrigações Patronais	Fiscal	660	0
001710	3190.92	99	Despesas de Exercícios Anteriores	Fiscal	523	0
			Aplicações Diretas		11.661	0
001713	3390.04	99	Contratação por Tempo Determinado	Fiscal	523	0
001716	3390.14	99	Diárias - Civil	Fiscal	523	0
001599	3390.30	99	Material de Consumo	Fiscal	3.000	0
001721	3390.31	99	Premiações Culturais, Artísticas, Científicas, Desportivas e Outras (6)(I)	Fiscal	523	0
001723	3390.32	99	Material de Distribuição Gratuita	Fiscal	523	0
001726	3390.33	99	Passagens e Despesas com Locomoção	Fiscal	523	0
001600	3390.34	99	Outras Despesas de Pessoal decorrentes de contratos de terceirização	Fiscal	1.000	0
001730	3390.35	99	Serviços de Consultoria	Fiscal	523	0
001596	3390.36	99	Outros Serviços de Terceiros - Pessoa Física	Fiscal	1.000	0
001597	3390.39	99	Outros Serviços de Terceiros - Pessoa Jurídica	Fiscal	3.000	0
001739	3390.92	99	Despesas de Exercícios Anteriores	Fiscal	523	0
			Aplicações Diretas		2.523	0
001598	4490.52	99	Equipamentos e Material Permanente	Fiscal	2.000	0



Prefeitura Municipal de Manaíra

Secretaria de Finanças

Departamento de Contabilidade - Orçamento-Programa de 2024 - R\$ 1,00

Quadro Detalhado da Despesa Fixada por Unidade Orçamentária, Ações, Fonte de Recurso, Modalidade de Aplicação e Elemento de Despesa - Q.D.D.

Classificação Institucional Funcional Programática			Esfera	Dotação Orçamentária	%	
Fonte de Recurso/Modalidade de Aplicação/Elemento de Despesa						
20.600	Secretaria de Educação , Cultura e Turismo			18.795.974	39	
001744	4490.92	99	Despesas de Exercícios Anteriores	Fiscal	523	0
	15430000	Transferências do FUNDEB - Complementação da União - VAAR			55.713	0
			Aplicações Diretas		3.309	0
001702	3190.04	99	Contratação por Tempo Determinado	Fiscal	1.281	0
001705	3190.11	99	Vencimentos e Vantagens Fixas - Pessoal Civil	Fiscal	1.281	0
001708	3190.13	99	Obrigações Patronais	Fiscal	538	0
001711	3190.92	99	Despesas de Exercícios Anteriores	Fiscal	209	0
			Aplicações Diretas		51.672	0
001714	3390.04	99	Contratação por Tempo Determinado	Fiscal	209	0
001717	3390.14	99	Diárias - Civil	Fiscal	209	0
001719	3390.30	99	Material de Consumo	Fiscal	50.000	0
001724	3390.32	99	Material de Distribuição Gratuita	Fiscal	209	0
001728	3390.34	99	Outras Despesas de Pessoal decorrentes de contratos de terceirização	Fiscal	209	0
001731	3390.35	99	Serviços de Consultoria	Fiscal	209	0
001734	3390.36	99	Outros Serviços de Terceiros - Pessoa Física	Fiscal	209	0
001737	3390.39	99	Outros Serviços de Terceiros - Pessoa Jurídica	Fiscal	209	0
001740	3390.92	99	Despesas de Exercícios Anteriores	Fiscal	209	0
			Aplicações Diretas		732	0
001742	4490.52	99	Equipamentos e Material Permanente	Fiscal	523	0
001745	4490.92	99	Despesas de Exercícios Anteriores	Fiscal	209	0
12	366	1005	2035 Programa de Educação de Jovens e Adultos - EJA- Outras Despesas 30%		46.905	0
			Manter o Programa de Educação de Jovens e Adultos - EJA- Outras Despesas 30%			
	15401030	Transferências do FUNDEB - Impostos e Transferências de Impostos - 30%			11.490	0
			Aplicações Diretas		4.243	0
000249	3190.04	99	Contratação por Tempo Determinado	Fiscal	1.500	0
000250	3190.11	99	Vencimentos e Vantagens Fixas - Pessoal Civil	Fiscal	1.500	0
000251	3190.13	99	Obrigações Patronais	Fiscal	660	0
001142	3190.92	99	Despesas de Exercícios Anteriores	Fiscal	583	0
			Aplicações Diretas		6.081	0
001143	3390.04	99	Contratação por Tempo Determinado	Fiscal	583	0
001144	3390.14	99	Diárias - Civil	Fiscal	583	0
000252	3390.30	99	Material de Consumo	Fiscal	500	0
001145	3390.32	99	Material de Distribuição Gratuita	Fiscal	583	0
001146	3390.33	99	Passagens e Despesas com Locomoção	Fiscal	583	0
001543	3390.34	99	Outras Despesas de Pessoal decorrentes de contratos de terceirização	Fiscal	500	0
001147	3390.35	99	Serviços de Consultoria	Fiscal	583	0
000253	3390.36	99	Outros Serviços de Terceiros - Pessoa Física	Fiscal	500	0
000254	3390.39	99	Outros Serviços de Terceiros - Pessoa Jurídica	Fiscal	500	0
001148	3390.92	99	Despesas de Exercícios Anteriores	Fiscal	583	0
001149	3390.93	99	Indenizações e Restituições	Fiscal	583	0
			Aplicações Diretas		1.166	0
001150	4490.52	99	Equipamentos e Material Permanente	Fiscal	583	0
001151	4490.92	99	Despesas de Exercícios Anteriores	Fiscal	583	0
	15411030	Transferências do FUNDEB - Complementação da União - VAAF - 30%			10.936	0
			Aplicações Diretas		4.183	0
001649	3190.04	99	Contratação por Tempo Determinado	Fiscal	1.500	0
001652	3190.11	99	Vencimentos e Vantagens Fixas - Pessoal Civil	Fiscal	1.500	0
001655	3190.13	99	Obrigações Patronais	Fiscal	660	0
001658	3190.92	99	Despesas de Exercícios Anteriores	Fiscal	523	0
			Aplicações Diretas		5.730	0
001661	3390.04	99	Contratação por Tempo Determinado	Fiscal	523	0
			Diárias - Civil			0



Prefeitura Municipal de Manaíra

Secretaria de Finanças

Departamento de Contabilidade - Orçamento-Programa de 2024 - R\$ 1,00

Quadro Detalhado da Despesa Fixada por Unidade Orçamentária, Ações, Fonte de Recurso, Modalidade de Aplicação e Elemento de Despesa - Q.D.D.

Classificação Institucional Funcional Programática		Esfera	Dotação Orçamentária	%
Fonte de Recurso/Modalidade de Aplicação/Elemento de Despesa				
20.600	Secretaria de Educação , Cultura e Turismo		18.795.974	39
001664	3390.14 99	Fiscal	523	
001667	3390.30 99	Fiscal	500	0
001670	3390.32 99	Fiscal	523	0
001673	3390.33 99	Fiscal	523	0
001676	3390.34 99	Fiscal	523	0
001679	3390.35 99	Fiscal	523	0
001682	3390.36 99	Fiscal	523	0
001685	3390.39 99	Fiscal	523	0
001687	3390.92 99	Fiscal	523	0
001690	3390.93 99	Fiscal	523	0
	Aplicações Diretas		1.023	0
001693	4490.52 99	Fiscal	500	0
001696	4490.92 99	Fiscal	523	0
15421030	Transferências do FUNDEB - Complementação da União - VAAT - 30%		10.413	0
	Aplicações Diretas		4.183	0
001650	3190.04 99	Fiscal	1.500	0
001653	3190.11 99	Fiscal	1.500	0
001656	3190.13 99	Fiscal	660	0
001659	3190.92 99	Fiscal	523	0
	Aplicações Diretas		5.207	0
001662	3390.04 99	Fiscal	523	0
001665	3390.14 99	Fiscal	523	0
001668	3390.30 99	Fiscal	500	0
001671	3390.32 99	Fiscal	523	0
001674	3390.33 99	Fiscal	523	0
001677	3390.34 99	Fiscal	523	0
001680	3390.35 99	Fiscal	523	0
001683	3390.36 99	Fiscal	523	0
001688	3390.92 99	Fiscal	523	0
001691	3390.93 99	Fiscal	523	0
	Aplicações Diretas		1.023	0
001694	4490.52 99	Fiscal	500	0
001697	4490.92 99	Fiscal	523	0
15430000	Transferências do FUNDEB - Complementação da União - VAAR		14.066	0
	Aplicações Diretas		13.334	0
001663	3390.04 99	Fiscal	209	0
001666	3390.14 99	Fiscal	209	0
001669	3390.30 99	Fiscal	11.244	0
001672	3390.32 99	Fiscal	209	0
001675	3390.33 99	Fiscal	209	0
001678	3390.34 99	Fiscal	209	0
001681	3390.35 99	Fiscal	209	0
001684	3390.36 99	Fiscal	209	0
001686	3390.39 99	Fiscal	209	0
001689	3390.92 99	Fiscal	209	0
001692	3390.93 99	Fiscal	209	0
	Aplicações Diretas		732	0
001695	4490.52 99	Fiscal	523	0
001698	4490.92 99	Fiscal	209	0
12 361 1005 2039	Capacitação de Professores e Servidores da Educação		4.766	0
	Capacitar continuamente os servidores da educação, inclusive professores visando a melhora da qualidade.			



Prefeitura Municipal de Manaíra

Secretaria de Finanças

Departamento de Contabilidade - Orçamento-Programa de 2024 - R\$ 1,00

Quadro Detalhado da Despesa Fixada por Unidade Orçamentária, Ações, Fonte de Recurso, Modalidade de Aplicação e Elemento de Despesa - Q.D.D.

Classificação Institucional Funcional Programática						Dotação			
Fonte de Recurso/Modalidade de Aplicação/Elemento de Despesa						Esfera	Orçamentária	%	
20.600	Secretaria de Educação , Cultura e Turismo							18.795.974	39
	15001001	Recursos não Vinculados de Impostos - MDE					2.383	0	
		Aplicações Diretas					2.383	0	
000265	3390.35	99	Serviços de Consultoria		Fiscal	500	0		
000267	3390.36	99	Outros Serviços de Terceiros - Pessoa Física		Fiscal	600	0		
000269	3390.39	99	Outros Serviços de Terceiros - Pessoa Jurídica		Fiscal	700	0		
001047	3390.92	99	Despesas de Exercícios Anteriores		Fiscal	583	0		
	15401030	Transferências do FUNDEB - Impostos e Transferências de Impostos - 30%					2.383	0	
		Aplicações Diretas					2.383	0	
000266	3390.35	99	Serviços de Consultoria		Fiscal	500	0		
000268	3390.36	99	Outros Serviços de Terceiros - Pessoa Física		Fiscal	600	0		
000270	3390.39	99	Outros Serviços de Terceiros - Pessoa Jurídica		Fiscal	700	0		
001049	3390.92	99	Despesas de Exercícios Anteriores		Fiscal	583	0		
12	306	1005	2099	Alimentação Escolar - Educação Especial - AEE			3.495	0	
				Alimentação Escolar - Educação Especial - AEE					
			15000000	Recursos não Vinculados de Impostos				1.165	0
				Aplicações Diretas				1.165	0
001019	3390.30	99	Material de Consumo		Fiscal	1.165	0		
			15520000	Transferências de Recursos do FNDE referentes ao Programa Nacional de Alimentação Escolar (PNAE)				2.330	0
				Aplicações Diretas				2.330	0
001018	3390.30	99	Material de Consumo		Fiscal	2.330	0		
12	364	1005	2100	Auxílio Financeiro a Estudantes			5.183	0	
				Dar condições aos alunos universitários					
			15001001	Recursos não Vinculados de Impostos - MDE				5.183	0
				Aplicações Diretas				5.183	0
001032	3390.18	99	Auxílio Financeiro a Estudantes		Fiscal	1.300	0		
001033	3390.19	99	Auxílio-Fardamento		Fiscal	600	0		
001034	3390.30	99	Material de Consumo		Fiscal	1.500	0		
001035	3390.32	99	Material de Distribuição Gratuita		Fiscal	600	0		
001036	3390.36	99	Outros Serviços de Terceiros - Pessoa Física		Fiscal	583	0		
001037	3390.39	99	Outros Serviços de Terceiros - Pessoa Jurídica		Fiscal	600	0		
12	122	1005	2101	Manutenção das Atividades da Secretaria de Educação e Cultura			10.675	0	
				Manter as Atividades da Secretaria de Educação e Cultura					
			15000000	Recursos não Vinculados de Impostos				10.675	0
				Aplicações Diretas				4.826	0
001051	3190.04	99	Contratação por Tempo Determinado		Fiscal	1.500	0		
001052	3190.11	99	Vencimentos e Vantagens Fixas - Pessoal Civil		Fiscal	1.500	0		
001053	3190.13	99	Obrigações Patronais		Fiscal	660	0		
001054	3190.91	99	Sentenças Judiciais		Fiscal	583	0		
001055	3190.92	99	Despesas de Exercícios Anteriores		Fiscal	583	0		
				Aplicações Diretas				5.849	0
001056	3390.04	99	Contratação por Tempo Determinado		Fiscal	600	0		
001057	3390.14	99	Diárias - Civil		Fiscal	583	0		
001058	3390.30	99	Material de Consumo		Fiscal	600	0		
001059	3390.31	99	Premiações Culturais, Artísticas, Científicas, Desportivas e Outras (6)(I)		Fiscal	583	0		
001060	3390.33	99	Passagens e Despesas com Locomoção		Fiscal	583	0		
001545	3390.34	99	Outras Despesas de Pessoal decorrentes de contratos de terceirização		Fiscal	600	0		
001061	3390.35	99	Serviços de Consultoria		Fiscal	600	0		
001062	3390.36	99	Outros Serviços de Terceiros - Pessoa Física		Fiscal	600	0		
001063	3390.39	99	Outros Serviços de Terceiros - Pessoa Jurídica		Fiscal	600	0		



Prefeitura Municipal de Manaíra

Secretaria de Finanças

Departamento de Contabilidade - Orçamento-Programa de 2024 - R\$ 1,00

Quadro Detalhado da Despesa Fixada por Unidade Orçamentária, Ações, Fonte de Recurso, Modalidade de Aplicação e Elemento de Despesa - Q.D.D.

Classificação Institucional Funcional Programática			Esfera	Dotação Orçamentária	%	
Fonte de Recurso/Modalidade de Aplicação/Elemento de Despesa						
20.600	Secretaria de Educação , Cultura e Turismo			18.795.974	39	
001797	3390.92	99	Despesas de Exercícios Anteriores	Fiscal	500	0
12	365	1005	2102 Manutenção do FUNDEB Educação Infantil PRÉ-ESCOLA - MAGISTÉRIO 70%		58.720	0
			Desenvolver as atividades da Educação Infantil - Pré-Escola			
			15401070 Transferências do FUNDEB - Impostos e Transferências de Impostos - 70%		51.400	0
			Aplicações Diretas		51.400	0
001078	3190.04	99	Contratação por Tempo Determinado	Fiscal	40.600	0
001079	3190.11	99	Vencimentos e Vantagens Fixas - Pessoal Civil	Fiscal	1.500	0
001080	3190.13	99	Obrigações Patronais	Fiscal	9.300	0
			15411070 Transferências do FUNDEB - Complementação da União - VAAF - 70%		3.660	0
			Aplicações Diretas		3.660	0
001082	3190.04	99	Contratação por Tempo Determinado	Fiscal	1.500	0
001108	3190.11	99	Vencimentos e Vantagens Fixas - Pessoal Civil	Fiscal	1.500	0
001127	3190.13	99	Obrigações Patronais	Fiscal	660	0
			15421070 Transferências do FUNDEB - Complementação da União - VAAT - 70%		3.660	0
			Aplicações Diretas		3.660	0
001088	3190.04	99	Contratação por Tempo Determinado	Fiscal	1.500	0
001109	3190.11	99	Vencimentos e Vantagens Fixas - Pessoal Civil	Fiscal	1.500	0
001137	3190.13	99	Obrigações Patronais	Fiscal	660	0
12	367	1005	2103 Manutenção das Atividades da Educação Especial -AEE- MAGISTÉRIO 70%		35.403	0
			Manter a Educação Especial -AEE- MAGISTÉRIO 70%			
			15401070 Transferências do FUNDEB - Impostos e Transferências de Impostos - 70%		28.083	0
			Aplicações Diretas		28.083	0
001089	3190.04	99	Contratação por Tempo Determinado	Fiscal	21.000	0
001090	3190.11	99	Vencimentos e Vantagens Fixas - Pessoal Civil	Fiscal	1.500	0
001091	3190.13	99	Obrigações Patronais	Fiscal	5.000	0
001092	3190.92	99	Despesas de Exercícios Anteriores	Fiscal	583	0
			15411070 Transferências do FUNDEB - Complementação da União - VAAF - 70%		3.660	0
			Aplicações Diretas		3.660	0
001152	3190.04	99	Contratação por Tempo Determinado	Fiscal	1.500	0
001175	3190.11	99	Vencimentos e Vantagens Fixas - Pessoal Civil	Fiscal	1.500	0
001208	3190.13	99	Obrigações Patronais	Fiscal	660	0
			15421070 Transferências do FUNDEB - Complementação da União - VAAT - 70%		3.660	0
			Aplicações Diretas		3.660	0
001156	3190.04	99	Contratação por Tempo Determinado	Fiscal	1.500	0
001184	3190.11	99	Vencimentos e Vantagens Fixas - Pessoal Civil	Fiscal	1.500	0
001212	3190.13	99	Obrigações Patronais	Fiscal	660	0
12	365	1005	2104 Manutenção do FUNDEB Educação Infantil- PRÉ-ESCOLA - Outras Despesas 30%		100.799	0
			Manter a Educação Infantil de qualidade			
			15401030 Transferências do FUNDEB - Impostos e Transferências de Impostos - 30%		76.660	0
			Aplicações Diretas		3.660	0
001128	3190.04	99	Contratação por Tempo Determinado	Fiscal	1.500	0
001129	3190.11	99	Vencimentos e Vantagens Fixas - Pessoal Civil	Fiscal	1.500	0
001130	3190.13	99	Obrigações Patronais	Fiscal	660	0
			Aplicações Diretas		68.000	0
001153	3390.04	99	Contratação por Tempo Determinado	Fiscal	5.000	0
001154	3390.14	99	Diárias - Civil	Fiscal	3.000	0
001131	3390.30	99	Material de Consumo	Fiscal	15.000	0
001140	3390.31	99	Premiações Culturais, Artísticas, Científicas, Desportivas e Outras (6)(I)	Fiscal	3.000	0
001135	3390.32	99	Material de Distribuição Gratuita	Fiscal	10.000	0
			Passagens e Despesas com Locomoção			



Prefeitura Municipal de Manaíra

Secretaria de Finanças

Departamento de Contabilidade - Orçamento-Programa de 2024 - R\$ 1,00

Quadro Detalhado da Despesa Fixada por Unidade Orçamentária, Ações, Fonte de Recurso, Modalidade de Aplicação e Elemento de Despesa - Q.D.D.

Classificação Institucional Funcional Programática			Esfera	Dotação Orçamentária	%
Fonte de Recurso/Modalidade de Aplicação/Elemento de Despesa					
20.600	Secretaria de Educação , Cultura e Turismo			18.795.974	39
001133	3390.33	99	Fiscal	3.000	0
001546	3390.34	99	Outras Despesas de Pessoal decorrentes de contratos de terceirização	5.000	0
001132	3390.36	99	Outros Serviços de Terceiros - Pessoa Física	6.000	0
001138	3390.39	99	Outros Serviços de Terceiros - Pessoa Jurídica	10.000	0
001155	3390.47	99	Obrigações Tributárias e Contributivas	5.000	0
001134	3390.92	99	Despesas de Exercícios Anteriores	3.000	0
	Aplicações Diretas			5.000	0
001136	4490.52	99	Equipamentos e Material Permanente	5.000	0
	15411030	Transferências do FUNDEB - Complementação da União - VAAF - 30%		10.413	0
	Aplicações Diretas			3.660	0
001233	3190.04	99	Contratação por Tempo Determinado	1.500	0
001253	3190.11	99	Vencimentos e Vantagens Fixas - Pessoal Civil	1.500	0
001271	3190.13	99	Obrigações Patronais	660	0
	Aplicações Diretas			5.753	0
001285	3390.04	99	Contratação por Tempo Determinado	523	0
001294	3390.14	99	Diárias - Civil	523	0
001327	3390.30	99	Material de Consumo	523	0
001342	3390.31	99	Premiações Culturais, Artísticas, Científicas, Desportivas e Outras (6)(I)	523	0
001368	3390.32	99	Material de Distribuição Gratuita	523	0
001377	3390.33	99	Passagens e Despesas com Locomoção	523	0
001414	3390.34	99	Outras Despesas de Pessoal decorrentes de contratos de terceirização	523	0
001418	3390.36	99	Outros Serviços de Terceiros - Pessoa Física	523	0
001443	3390.39	99	Outros Serviços de Terceiros - Pessoa Jurídica	523	0
001485	3390.47	99	Obrigações Tributárias e Contributivas	523	0
001459	3390.92	99	Despesas de Exercícios Anteriores	523	0
	Aplicações Diretas			1.000	0
001478	4490.52	99	Equipamentos e Material Permanente	1.000	0
	15421030	Transferências do FUNDEB - Complementação da União - VAAT - 30%		10.413	0
	Aplicações Diretas			3.660	0
001248	3190.04	99	Contratação por Tempo Determinado	1.500	0
001258	3190.11	99	Vencimentos e Vantagens Fixas - Pessoal Civil	1.500	0
001283	3190.13	99	Obrigações Patronais	660	0
	Aplicações Diretas			5.753	0
001287	3390.04	99	Contratação por Tempo Determinado	523	0
001300	3390.14	99	Diárias - Civil	523	0
001333	3390.30	99	Material de Consumo	523	0
001353	3390.31	99	Premiações Culturais, Artísticas, Científicas, Desportivas e Outras (6)(I)	523	0
001370	3390.32	99	Material de Distribuição Gratuita	523	0
001400	3390.33	99	Passagens e Despesas com Locomoção	523	0
001415	3390.34	99	Outras Despesas de Pessoal decorrentes de contratos de terceirização	523	0
001439	3390.36	99	Outros Serviços de Terceiros - Pessoa Física	523	0
001445	3390.39	99	Outros Serviços de Terceiros - Pessoa Jurídica	523	0
001487	3390.47	99	Obrigações Tributárias e Contributivas	523	0
001470	3390.92	99	Despesas de Exercícios Anteriores	523	0
	Aplicações Diretas			1.000	0
001481	4490.52	99	Equipamentos e Material Permanente	1.000	0
	15430000	Transferências do FUNDEB - Complementação da União - VAAR		3.313	0
	Aplicações Diretas			2.790	0
001291	3390.04	99	Contratação por Tempo Determinado	209	0
001325	3390.14	99	Diárias - Civil	209	0
001334	3390.30	99	Material de Consumo	700	0
001355	3390.31	99	Premiações Culturais, Artísticas, Científicas, Desportivas e Outras (6)(I)	209	0
001374	3390.32	99	Material de Distribuição Gratuita	209	0



Prefeitura Municipal de Manaíra

Secretaria de Finanças

Departamento de Contabilidade - Orçamento-Programa de 2024 - R\$ 1,00

Quadro Detalhado da Despesa Fixada por Unidade Orçamentária, Ações, Fonte de Recurso, Modalidade de Aplicação e Elemento de Despesa - Q.D.D.

Classificação Institucional Funcional Programática				Esfera	Dotação Orçamentária	%
Fonte de Recurso/Modalidade de Aplicação/Elemento de Despesa						
20.600	Secretaria de Educação , Cultura e Turismo				18.795.974	39
001409	3390.33	99	Passagens e Despesas com Locomoção	Fiscal	209	0
001416	3390.34	99	Outras Despesas de Pessoal decorrentes de contratos de terceirização	Fiscal	209	0
001442	3390.36	99	Outros Serviços de Terceiros - Pessoa Física	Fiscal	209	0
001449	3390.39	99	Outros Serviços de Terceiros - Pessoa Jurídica	Fiscal	209	0
001488	3390.47	99	Obrigações Tributárias e Contributivas	Fiscal	209	0
001476	3390.92	99	Despesas de Exercícios Anteriores	Fiscal	209	0
			Aplicações Diretas		523	0
001483	4490.52	99	Equipamentos e Material Permanente	Fiscal	523	0
12	367	1005	2105 Manutenção do FUNDEB Educação Especial - AEE - Outras Despesas 30%		33.625	0
			Manter a Educação Especial no município			
			15401030 Transferências do FUNDEB - Impostos e Transferências de Impostos - 30%		10.673	0
			Aplicações Diretas		4.243	0
001162	3190.04	99	Contratação por Tempo Determinado	Fiscal	1.500	0
001161	3190.11	99	Vencimentos e Vantagens Fixas - Pessoal Civil	Fiscal	1.500	0
001163	3190.13	99	Obrigações Patronais	Fiscal	660	0
001164	3190.92	99	Despesas de Exercícios Anteriores	Fiscal	583	0
			Aplicações Diretas		5.264	0
001165	3390.04	99	Contratação por Tempo Determinado	Fiscal	583	0
001166	3390.14	99	Diárias - Civil	Fiscal	583	0
001167	3390.30	99	Material de Consumo	Fiscal	583	0
001168	3390.31	99	Premiações Culturais, Artísticas, Científicas, Desportivas e Outras (6)(I)	Fiscal	583	0
001169	3390.32	99	Material de Distribuição Gratuita	Fiscal	583	0
001547	3390.34	99	Outras Despesas de Pessoal decorrentes de contratos de terceirização	Fiscal	600	0
001170	3390.36	99	Outros Serviços de Terceiros - Pessoa Física	Fiscal	583	0
001171	3390.39	99	Outros Serviços de Terceiros - Pessoa Jurídica	Fiscal	583	0
001172	3390.93	99	Indenizações e Restituições	Fiscal	583	0
			Aplicações Diretas		1.166	0
001173	4490.52	99	Equipamentos e Material Permanente	Fiscal	583	0
001174	4490.92	99	Despesas de Exercícios Anteriores	Fiscal	583	0
			15411030 Transferências do FUNDEB - Complementação da União - VAAF - 30%		10.367	0
			Aplicações Diretas		4.183	0
001495	3190.04	99	Contratação por Tempo Determinado	Fiscal	1.500	0
001509	3190.11	99	Vencimentos e Vantagens Fixas - Pessoal Civil	Fiscal	1.500	0
001511	3190.13	99	Obrigações Patronais	Fiscal	660	0
001517	3190.92	99	Despesas de Exercícios Anteriores	Fiscal	523	0
			Aplicações Diretas		5.184	0
001523	3390.04	99	Contratação por Tempo Determinado	Fiscal	523	0
001534	3390.14	99	Diárias - Civil	Fiscal	523	0
001548	3390.30	99	Material de Consumo	Fiscal	1.000	0
001560	3390.31	99	Premiações Culturais, Artísticas, Científicas, Desportivas e Outras (6)(I)	Fiscal	523	0
001575	3390.32	99	Material de Distribuição Gratuita	Fiscal	523	0
001595	3390.34	99	Outras Despesas de Pessoal decorrentes de contratos de terceirização	Fiscal	523	0
001607	3390.36	99	Outros Serviços de Terceiros - Pessoa Física	Fiscal	523	0
001640	3390.39	99	Outros Serviços de Terceiros - Pessoa Jurídica	Fiscal	523	0
001643	3390.93	99	Indenizações e Restituições	Fiscal	523	0
			Aplicações Diretas		1.000	0
001646	4490.52	99	Equipamentos e Material Permanente	Fiscal	1.000	0
			15421030 Transferências do FUNDEB - Complementação da União - VAAT - 30%		9.867	0
			Aplicações Diretas		4.183	0
001502	3190.04	99	Contratação por Tempo Determinado	Fiscal	1.500	0
001510	3190.11	99	Vencimentos e Vantagens Fixas - Pessoal Civil	Fiscal	1.500	0
			Obrigações Patronais			0



Prefeitura Municipal de Manaíra

Secretaria de Finanças

Departamento de Contabilidade - Orçamento-Programa de 2024 - R\$ 1,00

Quadro Detalhado da Despesa Fixada por Unidade Orçamentária, Ações, Fonte de Recurso, Modalidade de Aplicação e Elemento de Despesa - Q.D.D.

Classificação Institucional Funcional Programática			Esfera	Dotação Orçamentária	%
Fonte de Recurso/Modalidade de Aplicação/Elemento de Despesa					
20.600	Secretaria de Educação , Cultura e Turismo			18.795.974	39
001512	3190.13	99	Fiscal	660	
001520	3190.92	99	Fiscal	523	0
	Despesas de Exercícios Anteriores				
	Aplicações Diretas			4.684	0
001529	3390.04	99	Fiscal	523	0
001541	3390.14	99	Fiscal	523	0
001553	3390.30	99	Fiscal	500	0
001565	3390.31	99	Fiscal	523	0
001584	3390.32	99	Fiscal	523	0
001601	3390.34	99	Fiscal	523	0
001608	3390.36	99	Fiscal	523	0
001641	3390.39	99	Fiscal	523	0
001644	3390.93	99	Fiscal	523	0
	Aplicações Diretas			1.000	0
001647	4490.52	99	Fiscal	1.000	0
	15430000	Transferências do FUNDEB - Complementação da União - VAAR		2.718	0
	Aplicações Diretas			2.195	0
001532	3390.04	99	Fiscal	209	0
001544	3390.14	99	Fiscal	209	0
001557	3390.30	99	Fiscal	523	0
001568	3390.31	99	Fiscal	209	0
001591	3390.32	99	Fiscal	209	0
001603	3390.34	99	Fiscal	209	0
001625	3390.36	99	Fiscal	209	0
001642	3390.39	99	Fiscal	209	0
001645	3390.93	99	Fiscal	209	0
	Aplicações Diretas			523	0
001648	4490.52	99	Fiscal	523	0
	12 365 1005 2106	Manutenção do FUNDEB Educação Infantil- PRÉ-ESCOLA - MDE		11.290	0
	Manter a educação infantil de qualidade				
	15001001	Recursos não Vinculados de Impostos - MDE		11.290	0
	Aplicações Diretas			5.409	0
001195	3190.04	99	Fiscal	1.500	0
001196	3190.11	99	Fiscal	1.500	0
001197	3190.13	99	Fiscal	660	0
001199	3190.16	99	Fiscal	583	0
001200	3190.91	99	Fiscal	583	0
001198	3190.92	99	Fiscal	583	0
	Aplicações Diretas			4.698	0
001201	3390.04	99	Fiscal	583	0
001202	3390.14	99	Fiscal	583	0
001203	3390.31	99	Fiscal	583	0
001205	3390.32	99	Fiscal	583	0
001204	3390.33	99	Fiscal	583	0
001209	3390.36	99	Fiscal	600	0
001210	3390.39	99	Fiscal	600	0
001211	3390.93	99	Fiscal	583	0
	Aplicações Diretas			1.183	0
001206	4490.52	99	Fiscal	600	0
001207	4490.92	99	Fiscal	583	0
	12 366 1005 2107	Manutenção das Atividades da Educação de Jovens e Adultos - EJA - MDE		10.656	0



Prefeitura Municipal de Manaíra

Secretaria de Finanças

Departamento de Contabilidade - Orçamento-Programa de 2024 - R\$ 1,00

Quadro Detalhado da Despesa Fixada por Unidade Orçamentária, Ações, Fonte de Recurso, Modalidade de Aplicação e Elemento de Despesa - Q.D.D.

281

Classificação Institucional Funcional Programática				Dotação		
Fonte de Recurso/Modalidade de Aplicação/Elemento de Despesa			Esfera	Orçamentária	%	
20.600	Secretaria de Educação , Cultura e Turismo			18.795.974	39	
	Manter as Atividades da Educação de Jovens e Adultos - EJA - MDE					
15001001	Recursos não Vinculados de Impostos - MDE			10.656	0	
	Aplicações Diretas			4.243	0	
001219	3190.04	99	Contratação por Tempo Determinado	Fiscal	1.500	0
001218	3190.11	99	Vencimentos e Vantagens Fixas - Pessoal Civil	Fiscal	1.500	0
001220	3190.13	99	Obrigações Patronais	Fiscal	660	0
001221	3190.92	99	Despesas de Exercícios Anteriores	Fiscal	583	0
	Aplicações Diretas			5.247	0	
001222	3390.14	99	Diárias - Civil	Fiscal	583	0
001223	3390.30	99	Material de Consumo	Fiscal	583	0
001224	3390.31	99	Premiações Culturais, Artísticas, Científicas, Desportivas e Outras (6)(I)	Fiscal	583	0
001225	3390.32	99	Material de Distribuição Gratuita	Fiscal	583	0
001226	3390.33	99	Passagens e Despesas com Locomoção	Fiscal	583	0
001227	3390.36	99	Outros Serviços de Terceiros - Pessoa Física	Fiscal	583	0
001228	3390.39	99	Outros Serviços de Terceiros - Pessoa Jurídica	Fiscal	583	0
001229	3390.92	99	Despesas de Exercícios Anteriores	Fiscal	583	0
001230	3390.93	99	Indenizações e Restituições	Fiscal	583	0
	Aplicações Diretas			1.166	0	
001231	4490.52	99	Equipamentos e Material Permanente	Fiscal	583	0
001232	4490.92	99	Despesas de Exercícios Anteriores	Fiscal	583	0
12 367 1005 2108	Manutenção das Atividades da Educação Especial - AEE - MDE			10.073	0	
	Manter as Atividades da Educação Especial - AEE - MDE					
15001001	Recursos não Vinculados de Impostos - MDE			10.073	0	
	Aplicações Diretas			4.243	0	
001235	3190.04	99	Contratação por Tempo Determinado	Fiscal	1.500	0
001234	3190.11	99	Vencimentos e Vantagens Fixas - Pessoal Civil	Fiscal	1.500	0
001236	3190.13	99	Obrigações Patronais	Fiscal	660	0
001237	3190.92	99	Despesas de Exercícios Anteriores	Fiscal	583	0
	Aplicações Diretas			4.664	0	
001238	3390.04	99	Contratação por Tempo Determinado	Fiscal	583	0
001239	3390.14	99	Diárias - Civil	Fiscal	583	0
001240	3390.31	99	Premiações Culturais, Artísticas, Científicas, Desportivas e Outras (6)(I)	Fiscal	583	0
001241	3390.32	99	Material de Distribuição Gratuita	Fiscal	583	0
001242	3390.33	99	Passagens e Despesas com Locomoção	Fiscal	583	0
001243	3390.36	99	Outros Serviços de Terceiros - Pessoa Física	Fiscal	583	0
001244	3390.39	99	Outros Serviços de Terceiros - Pessoa Jurídica	Fiscal	583	0
001245	3390.92	99	Despesas de Exercícios Anteriores	Fiscal	583	0
	Aplicações Diretas			1.166	0	
001246	4490.52	99	Equipamentos e Material Permanente	Fiscal	583	0
001247	4490.92	99	Despesas de Exercícios Anteriores	Fiscal	583	0
13 334 1014 2114	Subvenção para a FUNAAD-Fundação Sócio-Cultural Antônio Antas Diniz			28.000	0	
	Promover Subvenção para a FUNAAD-Fundação Sócio-Cultural Antônio Antas Diniz					
15000000	Recursos não Vinculados de Impostos			28.000	0	
	Transferências a Instituições Privadas sem Fins Lucrativos			28.000	0	
000289	3350.41	99	Contribuições	Fiscal	28.000	0



Secretaria de Finanças

Departamento de Contabilidade - Orçamento-Programa de 2024 - R\$ 1,00

Quadro Detalhado da Despesa Fixada por Unidade Orçamentária, Ações, Fonte de Recurso, Modalidade de Aplicação e Elemento de Despesa - Q.D.D.

Classificação Institucional Funcional Programática		Fonte de Recurso/Modalidade de Aplicação/Elemento de Despesa					Esfera	Dotação Orçamentária	%	
20.600	Secretaria de Educação , Cultura e Turismo						18.795.974	39		
		Pessoal e Encargos Sociais	Juros e Encargos da Dívida	Outras Despesas Correntes	Investimentos	Inversões Financeiras	Amortização da Dívida	Reserva de Contigência		
Fiscal:		9.980.024	1.300	6.033.345	2.771.705		9.600		18.795.974	39
Seguridade:									0	0
Total:		9.980.024	1.300	6.033.345	2.771.705		9.600		18.795.974	39



Prefeitura Municipal de Manaíra

Secretaria de Finanças

Departamento de Contabilidade - Orçamento-Programa de 2024 - R\$ 1,00

Quadro Detalhado da Despesa Fixada por Unidade Orçamentária, Ações, Fonte de Recurso, Modalidade de Aplicação e Elemento de Despesa - Q.D.D.

Classificação Institucional Funcional Programática						Dotação	
Fonte de Recurso/Modalidade de Aplicação/Elemento de Despesa						Orçamentária	%
20.700	Fundo Municipal de Saúde					11.298.763	23
10	301	1008	1037 Implantar e Estruturar o Bloco de Atenção Primária			49.212	0
			Construção, ampliação , reformar e equipar as unidade básicas de saúde no âmbito dos programas básicos				
			15001002 Recursos não Vinculados de Impostos - Saúde			12.000	0
			Aplicações Diretas			12.000	0
000277	4490.51	99	Obras e Instalações	Seguridade	6.000	0	0
001292	4490.52	99	Equipamentos e Material Permanente	Seguridade	6.000	0	0
			16010000 Transferências Fundo a Fundo de Recursos do SUS provenientes do Governo Federal - Bloco de Estruturação da Rede de Serviços Públicos de Saúde			21.166	0
			Aplicações Diretas			1.166	0
001286	3390.39	99	Outros Serviços de Terceiros - Pessoa Jurídica	Seguridade	583	0	0
000276	3390.93	99	Indenizações e Restituições	Seguridade	583	0	0
			Aplicações Diretas			20.000	0
000278	4490.51	99	Obras e Instalações	Seguridade	10.000	0	0
000042	4490.52	99	Equipamentos e Material Permanente	Seguridade	10.000	0	0
			16210000 Transferências Fundo a Fundo de Recursos do SUS provenientes do Governo Estadual			16.046	0
			Aplicações Diretas			1.046	0
000404	3390.39	99	Outros Serviços de Terceiros - Pessoa Jurídica	Seguridade	523	0	0
000405	3390.93	99	Indenizações e Restituições	Seguridade	523	0	0
			Aplicações Diretas			15.000	0
000283	4490.51	99	Obras e Instalações	Seguridade	10.000	0	0
000402	4490.52	99	Equipamentos e Material Permanente	Seguridade	5.000	0	0
10	301	1010	1038 Aquisição e Desapropriação de Imóvel Para a Saúde			15.000	0
			Aquisição e Desapropriação de Imóvel Para a Saúde				
			15001002 Recursos não Vinculados de Impostos - Saúde			15.000	0
			Aplicações Diretas			15.000	0
000279	4490.61	99	Aquisição de Imóveis	Seguridade	15.000	0	0
10	305	1008	1041 Implantar e Estruturar o Bloco de Vigilância e Promoção em Saúde			22.712	0
			Construção, ampliação , reformar e equipar o Bloco de Vigilância e Promoção em Saúde				
			15001002 Recursos não Vinculados de Impostos - Saúde			9.000	0
			Aplicações Diretas			9.000	0
001296	4490.51	99	Obras e Instalações	Seguridade	6.000	0	0
001295	4490.52	99	Equipamentos e Material Permanente	Seguridade	3.000	0	0
			16010000 Transferências Fundo a Fundo de Recursos do SUS provenientes do Governo Federal - Bloco de Estruturação da Rede de Serviços Públicos de Saúde			5.166	0
			Aplicações Diretas			1.166	0
001298	3390.39	99	Outros Serviços de Terceiros - Pessoa Jurídica	Seguridade	583	0	0
001299	3390.93	99	Indenizações e Restituições	Seguridade	583	0	0
			Aplicações Diretas			4.000	0
001297	4490.51	99	Obras e Instalações	Seguridade	3.000	0	0
000285	4490.52	99	Equipamentos e Material Permanente	Seguridade	1.000	0	0
			16210000 Transferências Fundo a Fundo de Recursos do SUS provenientes do Governo Estadual			8.546	0
			Aplicações Diretas			1.046	0
000413	3390.39	99	Outros Serviços de Terceiros - Pessoa Jurídica	Seguridade	523	0	0
000414	3390.93	99	Indenizações e Restituições	Seguridade	523	0	0
			Aplicações Diretas			7.500	0
000415	4490.51	99	Obras e Instalações	Seguridade	2.500	0	0
000416	4490.52	99	Equipamentos e Material Permanente	Seguridade	5.000	0	0
10	302	1008	1042 Implantar e Estruturar a REDE MAC - Média e Alta Complexidade			65.212	0



Prefeitura Municipal de Manaíra

Secretaria de Finanças

Departamento de Contabilidade - Orçamento-Programa de 2024 - R\$ 1,00

Quadro Detalhado da Despesa Fixada por Unidade Orçamentária, Ações, Fonte de Recurso, Modalidade de Aplicação e Elemento de Despesa - Q.D.D.

Classificação Institucional Funcional Programática							Dotação	%
Fonte de Recurso/Modalidade de Aplicação/Elemento de Despesa							Orçamentária	
20.700	Fundo Municipal de Saúde						11.298.763	23
	Construir, reformar e ampliar Centro de Especialidades e Unid.de Saúde de Média e Alta Complexidade							
	15001002	Recursos não Vinculados de Impostos - Saúde					43.000	0
		Aplicações Diretas					43.000	0
000287	4490.51	99	Obras e Instalações			Seguridade	40.000	0
001290	4490.52	99	Equipamentos e Material Permanente			Seguridade	3.000	0
	16010000	Transferências Fundo a Fundo de Recursos do SUS provenientes do Governo Federal - Bloco de Estruturação da Rede de Serviços Públicos de Saúde					6.166	0
		Aplicações Diretas					1.166	0
001288	3390.39	99	Outros Serviços de Terceiros - Pessoa Jurídica			Seguridade	583	0
000286	3390.93	99	Indenizações e Restituições			Seguridade	583	0
		Aplicações Diretas					5.000	0
000288	4490.51	99	Obras e Instalações			Seguridade	3.000	0
001289	4490.52	99	Equipamentos e Material Permanente			Seguridade	2.000	0
	16210000	Transferências Fundo a Fundo de Recursos do SUS provenientes do Governo Estadual					16.046	0
		Aplicações Diretas					1.046	0
000417	3390.39	99	Outros Serviços de Terceiros - Pessoa Jurídica			Seguridade	523	0
000418	3390.93	99	Indenizações e Restituições			Seguridade	523	0
		Aplicações Diretas					15.000	0
000041	4490.51	99	Obras e Instalações			Seguridade	10.000	0
000043	4490.52	99	Equipamentos e Material Permanente			Seguridade	5.000	0
10 301 1008	1075	Implantar e Estruturar o Bloco de Atenção Primária - EMENDA					40.432	0
		Construção, ampliação , reformar e equipar as unidade básicas de saúde no âmbito dos programas básicos						
	16013110	Transferências Fundo a Fundo de Recursos do SUS provenientes do Governo Federal - Bloco de Estruturação da Rede de Serviços Públicos de Saúde					4.400	0
		Aplicações Diretas					400	0
001845	3390.39	99	Outros Serviços de Terceiros - Pessoa Jurídica			Seguridade	200	0
001846	3390.93	99	Indenizações e Restituições			Seguridade	200	0
		Aplicações Diretas					4.000	0
001847	4490.51	99	Obras e Instalações			Seguridade	2.000	0
001848	4490.52	99	Equipamentos e Material Permanente			Seguridade	2.000	0
	16013120	Transferências Fundo a Fundo de Recursos do SUS provenientes do Governo Federal - Bloco de Estruturação da Rede de Serviços Públicos de Saúde					17.332	0
		Aplicações Diretas					400	0
001849	3390.39	99	Outros Serviços de Terceiros - Pessoa Jurídica			Seguridade	200	0
001850	3390.93	99	Indenizações e Restituições			Seguridade	200	0
		Aplicações Diretas					16.932	0
001851	4490.51	99	Obras e Instalações			Seguridade	2.000	0
001852	4490.52	99	Equipamentos e Material Permanente			Seguridade	14.932	0
	17103210	Transferência Especial dos Estados					18.700	0
		Aplicações Diretas					400	0
002123	3390.39	99	Outros Serviços de Terceiros - Pessoa Jurídica			Seguridade	200	0
002124	3390.93	99	Indenizações e Restituições			Seguridade	200	0
		Aplicações Diretas					18.300	0
002126	4490.51	99	Obras e Instalações			Seguridade	17.300	0
002152	4490.52	99	Equipamentos e Material Permanente			Seguridade	1.000	0
10 305 1008	1076	Implantar, Esruturar o Bloco da Vigilância e Promoção em Saúde- EMENDA					15.000	0
		Construção, ampliação , reformar e equipar o Bloco de Vigilância e Promoção em Saúde						
	16013110	Transferências Fundo a Fundo de Recursos do SUS provenientes do Governo Federal - Bloco de Estruturação da Rede de Serviços Públicos de Saúde					5.000	0
		Aplicações Diretas					1.000	0



Prefeitura Municipal de Manaíra

Secretaria de Finanças

Departamento de Contabilidade - Orçamento-Programa de 2024 - R\$ 1,00

Quadro Detalhado da Despesa Fixada por Unidade Orçamentária, Ações, Fonte de Recurso, Modalidade de Aplicação e Elemento de Despesa - Q.D.D.

Classificação Institucional Funcional Programática			Esfera	Dotação Orçamentária	%
Fonte de Recurso/Modalidade de Aplicação/Elemento de Despesa					
20.700	Fundo Municipal de Saúde			11.298.763	23
001854	3390.39 99	Outros Serviços de Terceiros - Pessoa Jurídica	Seguridade	500	0
001855	3390.93 99	Indenizações e Restituições	Seguridade	500	0
		Aplicações Diretas		4.000	0
001856	4490.51 99	Obras e Instalações	Seguridade	2.000	0
001857	4490.52 99	Equipamentos e Material Permanente	Seguridade	2.000	0
	16013120	Transferências Fundo a Fundo de Recursos do SUS provenientes do Governo Federal - Bloco de Estruturação da Rede de Serviços Públicos de Saúde		10.000	0
		Aplicações Diretas		1.046	0
001858	3390.39 99	Outros Serviços de Terceiros - Pessoa Jurídica	Seguridade	523	0
001859	3390.93 99	Indenizações e Restituições	Seguridade	523	0
		Aplicações Diretas		8.954	0
001860	4490.51 99	Obras e Instalações	Seguridade	3.954	0
001861	4490.52 99	Equipamentos e Material Permanente	Seguridade	5.000	0
10 302 1008	1077	Implantar e Estruturar a REDE MAC- Média e Alta Complexidade- EMENDA		27.700	0
		Construir, reformar e ampliar Centro de Especialidades e Unid.de Saúde de Média e Alta Complexidade			
	16013110	Transferências Fundo a Fundo de Recursos do SUS provenientes do Governo Federal - Bloco de Estruturação da Rede de Serviços Públicos de Saúde		5.000	0
		Aplicações Diretas		400	0
001864	3390.39 99	Outros Serviços de Terceiros - Pessoa Jurídica	Seguridade	200	0
001865	3390.93 99	Indenizações e Restituições	Seguridade	200	0
		Aplicações Diretas		4.600	0
001866	4490.51 99	Obras e Instalações	Seguridade	2.000	0
001867	4490.52 99	Equipamentos e Material Permanente	Seguridade	2.600	0
	16013120	Transferências Fundo a Fundo de Recursos do SUS provenientes do Governo Federal - Bloco de Estruturação da Rede de Serviços Públicos de Saúde		10.000	0
		Aplicações Diretas		400	0
001868	3390.39 99	Outros Serviços de Terceiros - Pessoa Jurídica	Seguridade	200	0
001869	3390.93 99	Indenizações e Restituições	Seguridade	200	0
		Aplicações Diretas		9.600	0
001870	4490.51 99	Obras e Instalações	Seguridade	5.000	0
001871	4490.52 99	Equipamentos e Material Permanente	Seguridade	4.600	0
	17103210	Transferência Especial dos Estados		12.700	0
		Aplicações Diretas		400	0
002128	3390.39 99	Outros Serviços de Terceiros - Pessoa Jurídica	Seguridade	200	0
002129	3390.93 99	Indenizações e Restituições	Seguridade	200	0
		Aplicações Diretas		12.300	0
002130	4490.51 99	Obras e Instalações	Seguridade	11.300	0
002151	4490.52 99	Equipamentos e Material Permanente	Seguridade	1.000	0
10 304 1010	1080	CONSTRUÇÃO DE CANIL		30.000	0
		Oferecer a brigo para animais de rua, vítimas de abandono e maus-tratos.			
	15001002	Recursos não Vinculados de Impostos - Saúde		18.000	0
		Aplicações Diretas		2.000	0
000259	3390.30 99	Material de Consumo	Seguridade	1.000	0
000257	3390.39 99	Outros Serviços de Terceiros - Pessoa Jurídica	Seguridade	1.000	0
		Aplicações Diretas		16.000	0
000067	4490.51 99	Obras e Instalações	Seguridade	10.000	0
000246	4490.52 99	Equipamentos e Material Permanente	Seguridade	5.000	0
000260	4490.61 99	Aquisição de Imóveis	Seguridade	1.000	0
	16000000	Transferências Fundo a Fundo de Recursos do SUS provenientes do Governo Federal - Bloco de Manutenção das Ações e Serviços Públicos de Saúde		12.000	0
		Aplicações Diretas		2.000	0



Prefeitura Municipal de Manaíra

Secretaria de Finanças

Departamento de Contabilidade - Orçamento-Programa de 2024 - R\$ 1,00

Quadro Detalhado da Despesa Fixada por Unidade Orçamentária, Ações, Fonte de Recurso, Modalidade de Aplicação e Elemento de Despesa - Q.D.D.

Classificação Institucional Funcional Programática			Esfera	Dotação Orçamentária	%
Fonte de Recurso/Modalidade de Aplicação/Elemento de Despesa					
20.700	Fundo Municipal de Saúde			11.298.763	23
000264	3390.30 99	Material de Consumo	Seguridade	1.000	0
000263	3390.39 99	Outros Serviços de Terceiros - Pessoa Jurídica	Seguridade	1.000	0
		Aplicações Diretas		10.000	0
000261	4490.51 99	Obras e Instalações	Seguridade	5.000	0
000262	4490.52 99	Equipamentos e Material Permanente	Seguridade	5.000	0
10	301 1008 2041	Gestão e Manutenção do Bloco da Atenção Primária		3.919.237	8
		Manter saúde de qualidade no município			
	15001002	Recursos não Vinculados de Impostos - Saúde		1.641.305	3
		Aplicações Diretas		982.983	2
000299	3190.04 99	Contratação por Tempo Determinado	Seguridade	240.400	0
000301	3190.11 99	Vencimentos e Vantagens Fixas - Pessoal Civil	Seguridade	602.000	1
000302	3190.13 99	Obrigações Patronais	Seguridade	140.000	0
001378	3190.92 99	Despesas de Exercícios Anteriores	Seguridade	583	0
		Transferências a Instituições Privadas sem Fins Lucrativos		3.000	0
001379	3350.43 99	Subvenções Sociais	Seguridade	3.000	0
		Transferências a Instituições Multigovernamentais Nacionais		3.000	0
001380	3370.41 99	Contribuições	Seguridade	3.000	0
		Aplicações Diretas		652.322	1
001382	3390.04 99	Contratação por Tempo Determinado	Seguridade	12.000	0
001383	3390.14 99	Diárias - Civil	Seguridade	9.000	0
000304	3390.30 99	Material de Consumo	Seguridade	216.239	0
001384	3390.31 99	Premiações Culturais, Artísticas, Científicas, Desportivas e Outras (6)(I)	Seguridade	5.000	0
001385	3390.32 99	Material de Distribuição Gratuita	Seguridade	69.000	0
001386	3390.33 99	Passagens e Despesas com Locomoção	Seguridade	5.000	0
001549	3390.34 99	Outras Despesas de Pessoal decorrentes de contratos de terceirização	Seguridade	8.000	0
000305	3390.35 99	Serviços de Consultoria	Seguridade	3.000	0
000306	3390.36 99	Outros Serviços de Terceiros - Pessoa Física	Seguridade	126.000	0
000307	3390.39 99	Outros Serviços de Terceiros - Pessoa Jurídica	Seguridade	168.000	0
000308	3390.40 99	Serv. de Tecnol. da Informação e Comunicação - PJ	Seguridade	1.500	0
001387	3390.48 99	Outros Auxílios Financeiros a Pessoas Físicas	Seguridade	20.000	0
001388	3390.91 99	Sentenças Judiciais	Seguridade	3.000	0
001389	3390.92 99	Despesas de Exercícios Anteriores	Seguridade	583	0
001390	3390.93 99	Indenizações e Restituições	Seguridade	6.000	0
	16000000	Transferências Fundo a Fundo de Recursos do SUS provenientes do Governo Federal - Bloco de Manutenção das Ações e Serviços Públicos de Saúde		2.277.932	5
		Aplicações Diretas		1.163.033	2
001391	3190.04 99	Contratação por Tempo Determinado	Seguridade	600.000	1
001392	3190.11 99	Vencimentos e Vantagens Fixas - Pessoal Civil	Seguridade	341.000	1
001393	3190.13 99	Obrigações Patronais	Seguridade	221.450	0
001394	3190.92 99	Despesas de Exercícios Anteriores	Seguridade	583	0
		Transferências a Instituições Privadas sem Fins Lucrativos		600	0
001395	3350.43 99	Subvenções Sociais	Seguridade	600	0
		Transferências a Instituições Multigovernamentais Nacionais		600	0
001396	3370.41 99	Contribuições	Seguridade	600	0
		Aplicações Diretas		1.113.699	2
001398	3390.04 99	Contratação por Tempo Determinado	Seguridade	10.000	0
001399	3390.14 99	Diárias - Civil	Seguridade	36.000	0
001401	3390.30 99	Material de Consumo	Seguridade	692.447	1
001402	3390.31 99	Premiações Culturais, Artísticas, Científicas, Desportivas e Outras (6)(I)	Seguridade	1.000	0
001412	3390.32 99	Material de Distribuição Gratuita	Seguridade	100.000	0
001403	3390.33 99	Passagens e Despesas com Locomoção	Seguridade	583	0
001550	3390.34 99	Outras Despesas de Pessoal decorrentes de contratos de terceirização	Seguridade	3.000	0



Prefeitura Municipal de Manaíra

Secretaria de Finanças

Departamento de Contabilidade - Orçamento-Programa de 2024 - R\$ 1,00

Quadro Detalhado da Despesa Fixada por Unidade Orçamentária, Ações, Fonte de Recurso, Modalidade de Aplicação e Elemento de Despesa - Q.D.D.

Classificação Institucional Funcional Programática				Esfera	Dotação Orçamentária	%
Fonte de Recurso/Modalidade de Aplicação/Elemento de Despesa						
20.700	Fundo Municipal de Saúde				11.298.763	23
001404	3390.35	99	Serviços de Consultoria	Seguridade	4.186	0
001405	3390.36	99	Outros Serviços de Terceiros - Pessoa Física	Seguridade	92.000	0
001406	3390.39	99	Outros Serviços de Terceiros - Pessoa Jurídica	Seguridade	170.000	0
001413	3390.40	99	Serv. de Tecnol. da Informação e Comunicação - PJ	Seguridade	1.300	0
001407	3390.48	99	Outros Auxílios Financeiros a Pessoas Físicas	Seguridade	1.000	0
001411	3390.91	99	Sentenças Judiciais	Seguridade	600	0
001410	3390.92	99	Despesas de Exercícios Anteriores	Seguridade	583	0
001408	3390.93	99	Indenizações e Restituições	Seguridade	1.000	0
10	302	1008	2047 Gestão e Manutenção do Bloco MAC- Média e Alta Complexidade		4.165.665	9
			Teto Municipal da Média e Alta Complexidade Ambulatorial e Hospitalar, priorizando as especialidades médicas			
	15001002		Recursos não Vinculados de Impostos - Saúde		3.525.384	7
			Aplicações Diretas		1.841.583	4
000354	3190.04	99	Contratação por Tempo Determinado	Seguridade	694.000	1
000356	3190.11	99	Vencimentos e Vantagens Fixas - Pessoal Civil	Seguridade	815.000	2
000358	3190.13	99	Obrigações Patronais	Seguridade	332.000	1
001417	3190.92	99	Despesas de Exercícios Anteriores	Seguridade	583	0
			Aplicações Diretas		1.683.801	3
000359	3390.14	99	Diárias - Civil	Seguridade	1.300	0
000361	3390.30	99	Material de Consumo	Seguridade	302.000	1
000421	3390.31	99	Premiações Culturais, Artísticas, Científicas, Desportivas e Outras (6)(I)	Seguridade	500	0
001420	3390.32	99	Material de Distribuição Gratuita	Seguridade	44.000	0
001421	3390.33	99	Passagens e Despesas com Locomoção	Seguridade	1.300	0
001552	3390.34	99	Outras Despesas de Pessoal decorrentes de contratos de terceirização	Seguridade	1.000	0
001422	3390.35	99	Serviços de Consultoria	Seguridade	3.000	0
000362	3390.36	99	Outros Serviços de Terceiros - Pessoa Física	Seguridade	362.000	1
000364	3390.39	99	Outros Serviços de Terceiros - Pessoa Jurídica	Seguridade	800.000	2
001423	3390.92	99	Despesas de Exercícios Anteriores	Seguridade	168.000	0
001424	3390.93	99	Indenizações e Restituições	Seguridade	701	0
	16000000		Transferências Fundo a Fundo de Recursos do SUS provenientes do Governo Federal - Bloco de Manutenção das Ações e Serviços Públicos de Saúde		594.689	1
			Aplicações Diretas		315.083	1
001425	3190.04	99	Contratação por Tempo Determinado	Seguridade	256.000	1
001426	3190.11	99	Vencimentos e Vantagens Fixas - Pessoal Civil	Seguridade	1.500	0
001427	3190.13	99	Obrigações Patronais	Seguridade	57.000	0
001428	3190.92	99	Despesas de Exercícios Anteriores	Seguridade	583	0
			Aplicações Diretas		279.606	1
001430	3390.14	99	Diárias - Civil	Seguridade	583	0
001431	3390.30	99	Material de Consumo	Seguridade	62.000	0
000423	3390.31	99	Premiações Culturais, Artísticas, Científicas, Desportivas e Outras (6)(I)	Seguridade	500	0
001432	3390.32	99	Material de Distribuição Gratuita	Seguridade	600	0
001433	3390.33	99	Passagens e Despesas com Locomoção	Seguridade	523	0
001551	3390.34	99	Outras Despesas de Pessoal decorrentes de contratos de terceirização	Seguridade	600	0
001434	3390.35	99	Serviços de Consultoria	Seguridade	3.000	0
001435	3390.36	99	Outros Serviços de Terceiros - Pessoa Física	Seguridade	1.200	0
001436	3390.39	99	Outros Serviços de Terceiros - Pessoa Jurídica	Seguridade	200.000	0
001437	3390.92	99	Despesas de Exercícios Anteriores	Seguridade	10.000	0
001438	3390.93	99	Indenizações e Restituições	Seguridade	600	0
	16210000		Transferências Fundo a Fundo de Recursos do SUS provenientes do Governo Estadual		45.592	0
			Aplicações Diretas		25.023	0
000058	3190.04	99	Contratação por Tempo Determinado	Seguridade	16.000	0
000092	3190.11	99	Vencimentos e Vantagens Fixas - Pessoal Civil	Seguridade	1.500	0



Prefeitura Municipal de Manaíra

Secretaria de Finanças

Departamento de Contabilidade - Orçamento-Programa de 2024 - R\$ 1,00

Quadro Detalhado da Despesa Fixada por Unidade Orçamentária, Ações, Fonte de Recurso, Modalidade de Aplicação e Elemento de Despesa - Q.D.D.

Classificação Institucional Funcional Programática			Esfera	Dotação Orçamentária	%
Fonte de Recurso/Modalidade de Aplicação/Elemento de Despesa					
20.700	Fundo Municipal de Saúde			11.298.763	23
000125	3190.13 99	Obrigações Patronais	Seguridade	7.000	0
000130	3190.92 99	Despesas de Exercícios Anteriores	Seguridade	523	0
		Aplicações Diretas		20.569	0
000131	3390.14 99	Diárias - Civil	Seguridade	523	0
000132	3390.30 99	Material de Consumo	Seguridade	10.000	0
000422	3390.31 99	Premiações Culturais, Artísticas, Científicas, Desportivas e Outras (6)(I)	Seguridade	500	0
000133	3390.32 99	Material de Distribuição Gratuita	Seguridade	500	0
000138	3390.33 99	Passagens e Despesas com Locomoção	Seguridade	500	0
000148	3390.34 99	Outras Despesas de Pessoal decorrentes de contratos de terceirização	Seguridade	500	0
000139	3390.35 99	Serviços de Consultoria	Seguridade	5.000	0
000144	3390.36 99	Outros Serviços de Terceiros - Pessoa Física	Seguridade	1.000	0
000145	3390.39 99	Outros Serviços de Terceiros - Pessoa Jurídica	Seguridade	1.000	0
000146	3390.92 99	Despesas de Exercícios Anteriores	Seguridade	523	0
000147	3390.93 99	Indenizações e Restituições	Seguridade	523	0
10 304 1008	2048	Gestão e Manutenção do Bloco da Vigilância em Saúde (Vigilância Sanitária)		24.267	0
		Ações Estruturantes de Vigilância Sanitária - PVISA			
	15001002	Recursos não Vinculados de Impostos - Saúde		13.258	0
		Aplicações Diretas		4.243	0
001301	3190.04 99	Contratação por Tempo Determinado	Seguridade	1.500	0
001302	3190.11 99	Vencimentos e Vantagens Fixas - Pessoal Civil	Seguridade	1.500	0
001303	3190.13 99	Obrigações Patronais	Seguridade	660	0
001304	3190.92 99	Despesas de Exercícios Anteriores	Seguridade	583	0
		Aplicações Diretas		9.015	0
001305	3390.04 99	Contratação por Tempo Determinado	Seguridade	4.000	0
001306	3390.14 99	Diárias - Civil	Seguridade	583	0
001307	3390.30 99	Material de Consumo	Seguridade	583	0
001308	3390.33 99	Passagens e Despesas com Locomoção	Seguridade	583	0
001309	3390.35 99	Serviços de Consultoria	Seguridade	600	0
001310	3390.36 99	Outros Serviços de Terceiros - Pessoa Física	Seguridade	500	0
001311	3390.39 99	Outros Serviços de Terceiros - Pessoa Jurídica	Seguridade	1.000	0
001312	3390.92 99	Despesas de Exercícios Anteriores	Seguridade	583	0
001313	3390.93 99	Indenizações e Restituições	Seguridade	583	0
	16000000	Transferências Fundo a Fundo de Recursos do SUS provenientes do Governo Federal - Bloco de Manutenção das Ações e Serviços Públicos de Saúde		11.009	0
		Aplicações Diretas		4.511	0
001314	3190.04 99	Contratação por Tempo Determinado	Seguridade	1.500	0
001315	3190.11 99	Vencimentos e Vantagens Fixas - Pessoal Civil	Seguridade	1.500	0
001316	3190.13 99	Obrigações Patronais	Seguridade	928	0
001317	3190.92 99	Despesas de Exercícios Anteriores	Seguridade	583	0
		Aplicações Diretas		6.498	0
001318	3390.04 99	Contratação por Tempo Determinado	Seguridade	583	0
001319	3390.14 99	Diárias - Civil	Seguridade	583	0
001320	3390.30 99	Material de Consumo	Seguridade	2.500	0
001321	3390.33 99	Passagens e Despesas com Locomoção	Seguridade	583	0
001322	3390.35 99	Serviços de Consultoria	Seguridade	583	0
001323	3390.36 99	Outros Serviços de Terceiros - Pessoa Física	Seguridade	583	0
001324	3390.39 99	Outros Serviços de Terceiros - Pessoa Jurídica	Seguridade	500	0
001326	3390.93 99	Indenizações e Restituições	Seguridade	583	0
10 305 1008	2049	Gestão e Manutenção do Bloco da Vigilância em Saúde (Vigilância Epidemiológica)		38.919	0
		Piso Fixo de Vigilância e Promoção em Saúde - PFVPS			
	15001002	Recursos não Vinculados de Impostos - Saúde		26.966	0



Prefeitura Municipal de Manaíra

Secretaria de Finanças

Departamento de Contabilidade - Orçamento-Programa de 2024 - R\$ 1,00

Quadro Detalhado da Despesa Fixada por Unidade Orçamentária, Ações, Fonte de Recurso, Modalidade de Aplicação e Elemento de Despesa - Q.D.D.

Classificação Institucional Funcional Programática					Dotação	
Fonte de Recurso/Modalidade de Aplicação/Elemento de Despesa				Esfera	Orçamentária	%
20.700	Fundo Municipal de Saúde				11.298.763	23
			Aplicações Diretas		26.966	0
001579	3390.04	99	Contratação por Tempo Determinado	Seguridade	5.000	0
000374	3390.14	99	Diárias - Civil	Seguridade	1.000	0
000375	3390.30	99	Material de Consumo	Seguridade	6.000	0
001335	3390.31	99	Premiações Culturais, Artísticas, Científicas, Desportivas e Outras (6)(I)	Seguridade	700	0
001815	3390.33	99	Passagens e Despesas com Locomoção	Seguridade	500	0
001554	3390.34	99	Outras Despesas de Pessoal decorrentes de contratos de terceirização	Seguridade	600	0
001817	3390.35	99	Serviços de Consultoria	Seguridade	500	0
000376	3390.36	99	Outros Serviços de Terceiros - Pessoa Física	Seguridade	4.500	0
000377	3390.39	99	Outros Serviços de Terceiros - Pessoa Jurídica	Seguridade	7.000	0
001338	3390.92	99	Despesas de Exercícios Anteriores	Seguridade	583	0
001337	3390.93	99	Indenizações e Restituições	Seguridade	583	0
1600000	Transferências Fundo a Fundo de Recursos do SUS provenientes do Governo Federal - Bloco de Manutenção das Ações e Serviços Públicos de Saúde				6.164	0
			Aplicações Diretas		6.164	0
001344	3390.04	99	Contratação por Tempo Determinado	Seguridade	583	0
001345	3390.14	99	Diárias - Civil	Seguridade	583	0
001346	3390.30	99	Material de Consumo	Seguridade	583	0
001813	3390.31	99	Premiações Culturais, Artísticas, Científicas, Desportivas e Outras (6)(I)	Seguridade	500	0
001347	3390.33	99	Passagens e Despesas com Locomoção	Seguridade	583	0
001555	3390.34	99	Outras Despesas de Pessoal decorrentes de contratos de terceirização	Seguridade	500	0
001348	3390.35	99	Serviços de Consultoria	Seguridade	583	0
001349	3390.36	99	Outros Serviços de Terceiros - Pessoa Física	Seguridade	500	0
001350	3390.39	99	Outros Serviços de Terceiros - Pessoa Jurídica	Seguridade	583	0
001351	3390.92	99	Despesas de Exercícios Anteriores	Seguridade	583	0
001352	3390.93	99	Indenizações e Restituições	Seguridade	583	0
1621000	Transferências Fundo a Fundo de Recursos do SUS provenientes do Governo Estadual				5.789	0
			Aplicações Diretas		5.789	0
000167	3390.04	99	Contratação por Tempo Determinado	Seguridade	523	0
000168	3390.14	99	Diárias - Civil	Seguridade	523	0
000169	3390.30	99	Material de Consumo	Seguridade	628	0
001814	3390.31	99	Premiações Culturais, Artísticas, Científicas, Desportivas e Outras (6)(I)	Seguridade	500	0
000170	3390.33	99	Passagens e Despesas com Locomoção	Seguridade	523	0
000171	3390.34	99	Outras Despesas de Pessoal decorrentes de contratos de terceirização	Seguridade	523	0
000172	3390.35	99	Serviços de Consultoria	Seguridade	523	0
000173	3390.36	99	Outros Serviços de Terceiros - Pessoa Física	Seguridade	500	0
000216	3390.39	99	Outros Serviços de Terceiros - Pessoa Jurídica	Seguridade	500	0
000217	3390.92	99	Despesas de Exercícios Anteriores	Seguridade	523	0
000240	3390.93	99	Indenizações e Restituições	Seguridade	523	0
10	301	1008	2050 Manutenção das atividades dos Agentes Comunitário de Saúde		1.075.523	2
			Manutenção das atividades dos Agentes Comunitário de Saúde			
			15001002 Recursos não Vinculados de Impostos - Saúde		4.183	0
			Aplicações Diretas		4.183	0
000455	3190.04	99	Contratação por Tempo Determinado	Seguridade	1.500	0
000456	3190.11	99	Vencimentos e Vantagens Fixas - Pessoal Civil	Seguridade	1.500	0
000457	3190.13	99	Obrigações Patronais	Seguridade	660	0
000458	3190.92	99	Despesas de Exercícios Anteriores	Seguridade	523	0
16040000	Transferências provenientes do Governo Federal destinadas ao vencimento dos agentes comunitários de saúde e dos agentes de combate às endemias.				1.071.340	2
			Aplicações Diretas		1.071.340	2
000378	3190.04	99	Contratação por Tempo Determinado	Seguridade	1.500	0
000379	3190.11	99	Vencimentos e Vantagens Fixas - Pessoal Civil	Seguridade	839.340	2



Prefeitura Municipal de Manaíra

Secretaria de Finanças

Departamento de Contabilidade - Orçamento-Programa de 2024 - R\$ 1,00

Quadro Detalhado da Despesa Fixada por Unidade Orçamentária, Ações, Fonte de Recurso, Modalidade de Aplicação e Elemento de Despesa - Q.D.D.

Classificação Institucional Funcional Programática				Esfera	Dotação Orçamentária	%
Fonte de Recurso/Modalidade de Aplicação/Elemento de Despesa						
20.700	Fundo Municipal de Saúde				11.298.763	23
000380	3190.13	99	Obrigações Patronais	Seguridade	230.000	0
001581	3190.92	99	Despesas de Exercícios Anteriores	Seguridade	500	0
10	303	1008	2054 Programa Nacional de Qualificação da Assistência Farmacêutica		138.165	0
			Programa Nacional de Qualificação da Assistência Farmacêutica			
			15001002 Recursos não Vinculados de Impostos - Saúde		72.092	0
			Aplicações Diretas		4.243	0
000406	3190.04	99	Contratação por Tempo Determinado	Seguridade	1.500	0
000407	3190.11	99	Vencimentos e Vantagens Fixas - Pessoal Civil	Seguridade	1.500	0
001354	3190.13	99	Obrigações Patronais	Seguridade	660	0
001369	3190.92	99	Despesas de Exercícios Anteriores	Seguridade	583	0
			Aplicações Diretas		67.849	0
001357	3390.04	99	Contratação por Tempo Determinado	Seguridade	583	0
000408	3390.14	99	Diárias - Civil	Seguridade	583	0
000409	3390.30	99	Material de Consumo	Seguridade	3.500	0
000426	3390.31	99	Premiações Culturais, Artísticas, Científicas, Desportivas e Outras (6)(I)	Seguridade	500	0
001375	3390.32	99	Material de Distribuição Gratuita	Seguridade	60.000	0
001558	3390.34	99	Outras Despesas de Pessoal decorrentes de contratos de terceirização	Seguridade	600	0
000410	3390.36	99	Outros Serviços de Terceiros - Pessoa Física	Seguridade	500	0
000411	3390.39	99	Outros Serviços de Terceiros - Pessoa Jurídica	Seguridade	1.000	0
001356	3390.92	99	Despesas de Exercícios Anteriores	Seguridade	583	0
			16000000 Transferências Fundo a Fundo de Recursos do SUS provenientes do Governo Federal - Bloco de Manutenção das Ações e Serviços Públicos de Saúde		56.092	0
			Aplicações Diretas		4.243	0
001358	3190.04	99	Contratação por Tempo Determinado	Seguridade	1.500	0
001359	3190.11	99	Vencimentos e Vantagens Fixas - Pessoal Civil	Seguridade	1.500	0
001360	3190.13	99	Obrigações Patronais	Seguridade	660	0
001361	3190.92	99	Despesas de Exercícios Anteriores	Seguridade	583	0
			Aplicações Diretas		51.849	0
001362	3390.04	99	Contratação por Tempo Determinado	Seguridade	583	0
001363	3390.14	99	Diárias - Civil	Seguridade	583	0
001364	3390.30	99	Material de Consumo	Seguridade	8.000	0
000430	3390.31	99	Premiações Culturais, Artísticas, Científicas, Desportivas e Outras (6)(I)	Seguridade	500	0
001376	3390.32	99	Material de Distribuição Gratuita	Seguridade	40.000	0
001559	3390.34	99	Outras Despesas de Pessoal decorrentes de contratos de terceirização	Seguridade	600	0
001365	3390.36	99	Outros Serviços de Terceiros - Pessoa Física	Seguridade	583	0
001366	3390.39	99	Outros Serviços de Terceiros - Pessoa Jurídica	Seguridade	500	0
001367	3390.92	99	Despesas de Exercícios Anteriores	Seguridade	500	0
			16210000 Transferências Fundo a Fundo de Recursos do SUS provenientes do Governo Estadual		9.981	0
			Aplicações Diretas		9.981	0
001371	3390.30	99	Material de Consumo	Seguridade	3.000	0
000425	3390.31	99	Premiações Culturais, Artísticas, Científicas, Desportivas e Outras (6)(I)	Seguridade	500	0
001486	3390.32	99	Material de Distribuição Gratuita	Seguridade	5.315	0
001372	3390.36	99	Outros Serviços de Terceiros - Pessoa Física	Seguridade	583	0
001373	3390.39	99	Outros Serviços de Terceiros - Pessoa Jurídica	Seguridade	583	0
10	302	1008	2058 Tratamento de Saúde Fora do Domicílio - TFD		92.283	0
			Tratamento de Saúde Fora do Domicílio - TFD			
			15001002 Recursos não Vinculados de Impostos - Saúde		56.583	0
			Aplicações Diretas		56.583	0
000606	3390.32	99	Material de Distribuição Gratuita	Seguridade	2.000	0
000427	3390.39	99	Outros Serviços de Terceiros - Pessoa Jurídica	Seguridade	50.000	0
000428	3390.48	99	Outros Auxílios Financeiros a Pessoas Físicas	Seguridade	4.000	0



Prefeitura Municipal de Manaíra

Secretaria de Finanças

Departamento de Contabilidade - Orçamento-Programa de 2024 - R\$ 1,00

Quadro Detalhado da Despesa Fixada por Unidade Orçamentária, Ações, Fonte de Recurso, Modalidade de Aplicação e Elemento de Despesa - Q.D.D.

291

Classificação Institucional Funcional Programática			Esfera	Dotação Orçamentária	%
Fonte de Recurso/Modalidade de Aplicação/Elemento de Despesa					
20.700	Fundo Municipal de Saúde			11.298.763	23
001444	3390.92 99	Despesas de Exercícios Anteriores	Seguridade	583	0
	17550000	Recursos de Alienação de Bens/Ativos - Administração Direta		35.700	0
		Aplicações Diretas		200	0
002132	3390.39 99	Outros Serviços de Terceiros - Pessoa Jurídica	Seguridade	200	0
		Aplicações Diretas		35.500	0
002133	4490.52 99	Equipamentos e Material Permanente	Seguridade	35.500	0
10 301 1010	2059 Programa Mais Médicos no Município			30.366	0
		Programa Mais Médicos no Município			
	15001002	Recursos não Vinculados de Impostos - Saúde		22.183	0
		Aplicações Diretas		22.183	0
001446	3390.36 99	Outros Serviços de Terceiros - Pessoa Física	Seguridade	1.000	0
001447	3390.39 99	Outros Serviços de Terceiros - Pessoa Jurídica	Seguridade	600	0
000429	3390.48 99	Outros Auxílios Financeiros a Pessoas Físicas	Seguridade	20.000	0
001448	3390.92 99	Despesas de Exercícios Anteriores	Seguridade	583	0
	16000000	Transferências Fundo a Fundo de Recursos do SUS provenientes do Governo Federal - Bloco de Manutenção das Ações e Serviços Públicos de Saúde		8.183	0
		Aplicações Diretas		8.183	0
001561	3390.36 99	Outros Serviços de Terceiros - Pessoa Física	Seguridade	1.000	0
001562	3390.39 99	Outros Serviços de Terceiros - Pessoa Jurídica	Seguridade	600	0
001563	3390.48 99	Outros Auxílios Financeiros a Pessoas Físicas	Seguridade	6.000	0
001564	3390.92 99	Despesas de Exercícios Anteriores	Seguridade	583	0
10 302 1010	2079 Manut. Subv. Sociais – Fundação Napoleão Laureano (Hospital Laureano)			20.583	0
		Atender a demanda autorizando a municipalidade a firmar Convênio com a Fundação Napoleão Laureano, Mantenedora do Hospital Napoleão Laureano, entidade da Sociedade Civil, sem fins lucrativos, inscrita no CNPJ sob nº 09.112.236/0001-94, para repasse de recursos financeiros mensais no valor de R\$ 1.000,00 (um mil reais) a título de subvenção social.			
	15001002	Recursos não Vinculados de Impostos - Saúde		20.583	0
		Transferências a Instituições Privadas sem Fins Lucrativos		20.000	0
000436	3350.43 99	Subvenções Sociais	Seguridade	20.000	0
		Aplicações Diretas		583	0
001477	3390.92 99	Despesas de Exercícios Anteriores	Seguridade	583	0
10 301 1008	2081 Enfrentamento da Emergência COVID-19			27.086	0
		Realização da ação coordenada de enfrentamento do coronavírus no âmbito do Município.			
	15001002	Recursos não Vinculados de Impostos - Saúde		21.226	0
		Aplicações Diretas		4.243	0
000437	3190.04 99	Contratação por Tempo Determinado	Seguridade	1.500	0
001451	3190.11 99	Vencimentos e Vantagens Fixas - Pessoal Civil	Seguridade	1.500	0
000440	3190.13 99	Obrigações Patronais	Seguridade	660	0
001450	3190.92 99	Despesas de Exercícios Anteriores	Seguridade	583	0
		Aplicações Diretas		16.983	0
001453	3390.04 99	Contratação por Tempo Determinado	Seguridade	1.000	0
000442	3390.14 99	Diárias - Civil	Seguridade	800	0
000444	3390.30 99	Material de Consumo	Seguridade	6.000	0
000446	3390.32 99	Material de Distribuição Gratuita	Seguridade	2.500	0
001457	3390.33 99	Passagens e Despesas com Locomoção	Seguridade	500	0
001566	3390.34 99	Outras Despesas de Pessoal decorrentes de contratos de terceirização	Seguridade	600	0
000449	3390.36 99	Outros Serviços de Terceiros - Pessoa Física	Seguridade	2.500	0
000451	3390.39 99	Outros Serviços de Terceiros - Pessoa Jurídica	Seguridade	2.500	0
001452	3390.92 99	Despesas de Exercícios Anteriores	Seguridade	583	0
	16020000	Transferências Fundo a Fundo de Recursos do SUS provenientes do Governo Federal - Bloco de Manutenção das Ações e Serviços Públicos de Saúde - Recursos destinados ao enfrentamento da		5.860	0



Prefeitura Municipal de Manaíra

Secretaria de Finanças

Departamento de Contabilidade - Orçamento-Programa de 2024 - R\$ 1,00

Quadro Detalhado da Despesa Fixada por Unidade Orçamentária, Ações, Fonte de Recurso, Modalidade de Aplicação e Elemento de Despesa - Q.D.D.

Classificação Institucional Funcional Programática						Dotação		
Fonte de Recurso/Modalidade de Aplicação/Elemento de Despesa						Esfera	Orçamentária	%
20.700	Fundo Municipal de Saúde						11.298.763	23
			COVID-19 no bojo					
			Aplicações Diretas				3.860	0
000438	3190.04	99	Contratação por Tempo Determinado		Seguridade	1.500	0	0
000439	3190.11	99	Vencimentos e Vantagens Fixas - Pessoal Civil		Seguridade	1.500	0	0
000441	3190.13	99	Obrigações Patronais		Seguridade	660	0	0
001454	3190.92	99	Despesas de Exercícios Anteriores		Seguridade	200	0	0
			Aplicações Diretas				2.000	0
001455	3390.04	99	Contratação por Tempo Determinado		Seguridade	200	0	0
000443	3390.14	99	Diárias - Civil		Seguridade	200	0	0
000445	3390.30	99	Material de Consumo		Seguridade	200	0	0
000447	3390.32	99	Material de Distribuição Gratuita		Seguridade	200	0	0
001456	3390.33	99	Passagens e Despesas com Locomoção		Seguridade	200	0	0
001567	3390.34	99	Outras Despesas de Pessoal decorrentes de contratos de terceirização		Seguridade	200	0	0
000448	3390.35	99	Serviços de Consultoria		Seguridade	200	0	0
000450	3390.36	99	Outros Serviços de Terceiros - Pessoa Física		Seguridade	200	0	0
000452	3390.39	99	Outros Serviços de Terceiros - Pessoa Jurídica		Seguridade	200	0	0
001458	3390.92	99	Despesas de Exercícios Anteriores		Seguridade	200	0	0
10 122 1008 2110	Enfrentamento da Emergência e Calamidade Pública em Saúde						7.741	0
			Realizar e executar medidas Enfrentamento da Emergência e Calamidade Pública em Saúde					
	15001002		Recursos não Vinculados de Impostos - Saúde				7.741	0
			Aplicações Diretas				4.243	0
001460	3190.04	99	Contratação por Tempo Determinado		Seguridade	1.500	0	0
001461	3190.11	99	Vencimentos e Vantagens Fixas - Pessoal Civil		Seguridade	1.500	0	0
001462	3190.13	99	Obrigações Patronais		Seguridade	660	0	0
001463	3190.92	99	Despesas de Exercícios Anteriores		Seguridade	583	0	0
			Aplicações Diretas				3.498	0
001464	3390.30	99	Material de Consumo		Seguridade	583	0	0
001465	3390.32	99	Material de Distribuição Gratuita		Seguridade	583	0	0
001466	3390.33	99	Passagens e Despesas com Locomoção		Seguridade	583	0	0
001467	3390.36	99	Outros Serviços de Terceiros - Pessoa Física		Seguridade	583	0	0
001468	3390.39	99	Outros Serviços de Terceiros - Pessoa Jurídica		Seguridade	583	0	0
001469	3390.92	99	Despesas de Exercícios Anteriores		Seguridade	583	0	0
10 301 1008 2117	Gestão e Manutenção do Bloco da Atenção Primária- EMENDA						1.148.496	2
			Manter a saúde de qualidade no município					
	16003110		Transferências Fundo a Fundo de Recursos do SUS provenientes do Governo Federal - Bloco de Manutenção das Ações e Serviços Públicos de Saúde				906.998	2
			Aplicações Diretas				488.000	1
001583	3190.04	99	Contratação por Tempo Determinado		Seguridade	100.000	0	0
001582	3190.11	99	Vencimentos e Vantagens Fixas - Pessoal Civil		Seguridade	300.000	1	0
001605	3190.13	99	Obrigações Patronais		Seguridade	88.000	0	0
			Aplicações Diretas				418.998	1
001874	3390.30	99	Material de Consumo		Seguridade	211.622	0	0
001877	3390.31	99	Premiações Culturais, Artísticas, Científicas, Desportivas e Outras (6)(I)		Seguridade	1.047	0	0
001878	3390.32	99	Material de Distribuição Gratuita		Seguridade	1.047	0	0
001873	3390.34	99	Outras Despesas de Pessoal decorrentes de contratos de terceirização		Seguridade	1.047	0	0
001880	3390.35	99	Serviços de Consultoria		Seguridade	1.047	0	0
001875	3390.36	99	Outros Serviços de Terceiros - Pessoa Física		Seguridade	100.047	0	0
001876	3390.39	99	Outros Serviços de Terceiros - Pessoa Jurídica		Seguridade	101.047	0	0
001879	3390.92	99	Despesas de Exercícios Anteriores		Seguridade	1.047	0	0
001882	3390.93	99	Indenizações e Restituições		Seguridade	1.047	0	0
	16003120		Transferências Fundo a Fundo de Recursos do SUS provenientes do Governo Federal - Bloco de				241.498	0



Classificação Institucional Funcional Programática				Dotação	
Fonte de Recurso/Modalidade de Aplicação/Elemento de Despesa			Esfera	Orçamentária	%
20.700	Fundo Municipal de Saúde			11.298.763	23
	Manutenção das Ações e Serviços Públicos de Saúde				
	Aplicações Diretas			203.122	0
001654	3190.04 99	Contratação por Tempo Determinado	Seguridade	50.000	0
001651	3190.11 99	Vencimentos e Vantagens Fixas - Pessoal Civil	Seguridade	120.122	0
001657	3190.13 99	Obrigações Patronais	Seguridade	33.000	0
	Aplicações Diretas			38.376	0
001884	3390.30 99	Material de Consumo	Seguridade	30.000	0
001891	3390.31 99	Premiações Culturais, Artísticas, Científicas, Desportivas e Outras (6)(I)	Seguridade	1.047	0
001892	3390.32 99	Material de Distribuição Gratuita	Seguridade	1.047	0
001883	3390.34 99	Outras Despesas de Pessoal decorrentes de contratos de terceirização	Seguridade	1.047	0
001889	3390.35 99	Serviços de Consultoria	Seguridade	1.047	0
001885	3390.36 99	Outros Serviços de Terceiros - Pessoa Física	Seguridade	1.047	0
001886	3390.39 99	Outros Serviços de Terceiros - Pessoa Jurídica	Seguridade	1.047	0
001887	3390.92 99	Despesas de Exercícios Anteriores	Seguridade	1.047	0
001888	3390.93 99	Indenizações e Restituições	Seguridade	1.047	0
10 302 1008 2118	Gestão e Manutenção do Bloco MAC- Média e Alta Complexidade - EMENDA			163.502	0
	Teto Municipal da Média e Alta Complexidade Ambulatorial e Hospitalar, priorizando as especialidades médicas				
	16003110 Transferências Fundo a Fundo de Recursos do SUS provenientes do Governo Federal - Bloco de Manutenção das Ações e Serviços Públicos de Saúde			112.501	0
	Aplicações Diretas			3.660	0
001699	3190.04 99	Contratação por Tempo Determinado	Seguridade	1.500	0
001660	3190.11 99	Vencimentos e Vantagens Fixas - Pessoal Civil	Seguridade	1.500	0
001746	3190.13 99	Obrigações Patronais	Seguridade	660	0
	Aplicações Diretas			108.841	0
001896	3390.30 99	Material de Consumo	Seguridade	50.465	0
001901	3390.31 99	Premiações Culturais, Artísticas, Científicas, Desportivas e Outras (6)(I)	Seguridade	1.047	0
001902	3390.32 99	Material de Distribuição Gratuita	Seguridade	1.047	0
001895	3390.34 99	Outras Despesas de Pessoal decorrentes de contratos de terceirização	Seguridade	1.047	0
001903	3390.35 99	Serviços de Consultoria	Seguridade	1.047	0
001897	3390.36 99	Outros Serviços de Terceiros - Pessoa Física	Seguridade	1.047	0
001898	3390.39 99	Outros Serviços de Terceiros - Pessoa Jurídica	Seguridade	51.047	0
001899	3390.92 99	Despesas de Exercícios Anteriores	Seguridade	1.047	0
001900	3390.93 99	Indenizações e Restituições	Seguridade	1.047	0
	16003120 Transferências Fundo a Fundo de Recursos do SUS provenientes do Governo Federal - Bloco de Manutenção das Ações e Serviços Públicos de Saúde			51.001	0
	Aplicações Diretas			32.160	0
001759	3190.04 99	Contratação por Tempo Determinado	Seguridade	1.500	0
001754	3190.11 99	Vencimentos e Vantagens Fixas - Pessoal Civil	Seguridade	30.000	0
001763	3190.13 99	Obrigações Patronais	Seguridade	660	0
	Aplicações Diretas			18.841	0
001908	3390.30 99	Material de Consumo	Seguridade	10.465	0
001907	3390.31 99	Premiações Culturais, Artísticas, Científicas, Desportivas e Outras (6)(I)	Seguridade	1.047	0
001906	3390.32 99	Material de Distribuição Gratuita	Seguridade	1.047	0
001905	3390.34 99	Outras Despesas de Pessoal decorrentes de contratos de terceirização	Seguridade	1.047	0
001913	3390.35 99	Serviços de Consultoria	Seguridade	1.047	0
001909	3390.36 99	Outros Serviços de Terceiros - Pessoa Física	Seguridade	1.047	0
001910	3390.39 99	Outros Serviços de Terceiros - Pessoa Jurídica	Seguridade	1.047	0
001911	3390.92 99	Despesas de Exercícios Anteriores	Seguridade	1.047	0
001912	3390.93 99	Indenizações e Restituições	Seguridade	1.047	0
10 305 1008 2119	Gestão e Manutenção do Bloco da Vigilância em Saúde (Vigilância Epidemiológica)-			45.002	0



Prefeitura Municipal de Manaíra

Secretaria de Finanças

Departamento de Contabilidade - Orçamento-Programa de 2024 - R\$ 1,00

Quadro Detalhado da Despesa Fixada por Unidade Orçamentária, Ações, Fonte de Recurso, Modalidade de Aplicação e Elemento de Despesa - Q.D.D.

Classificação Institucional Funcional Programática			Dotação	
Fonte de Recurso/Modalidade de Aplicação/Elemento de Despesa		Esfera	Orçamentária	%
20.700	Fundo Municipal de Saúde		11.298.763	23
EMENDA				
Manter a Gestão e Manutenção do Bloco da Vigilância em Saúde (Vigilância Epidemiológica)				
16003110	Transferências Fundo a Fundo de Recursos do SUS provenientes do Governo Federal - Bloco de Manutenção das Ações e Serviços Públicos de Saúde		22.501	0
Aplicações Diretas			3.660	0
001820	3190.04 99 Contratação por Tempo Determinado	Seguridade	1.500	0
001819	3190.11 99 Vencimentos e Vantagens Fixas - Pessoal Civil	Seguridade	1.500	0
001821	3190.13 99 Obrigações Patronais	Seguridade	660	0
Aplicações Diretas			18.841	0
001921	3390.30 99 Material de Consumo	Seguridade	10.465	0
001916	3390.31 99 Premiações Culturais, Artísticas, Científicas, Desportivas e Outras (6)(I)	Seguridade	1.047	0
001917	3390.32 99 Material de Distribuição Gratuita	Seguridade	1.047	0
001937	3390.34 99 Outras Despesas de Pessoal decorrentes de contratos de terceirização	Seguridade	1.047	0
001918	3390.35 99 Serviços de Consultoria	Seguridade	1.047	0
001919	3390.36 99 Outros Serviços de Terceiros - Pessoa Física	Seguridade	1.047	0
001920	3390.39 99 Outros Serviços de Terceiros - Pessoa Jurídica	Seguridade	1.047	0
001922	3390.92 99 Despesas de Exercícios Anteriores	Seguridade	1.047	0
001923	3390.93 99 Indenizações e Restituições	Seguridade	1.047	0
16003120	Transferências Fundo a Fundo de Recursos do SUS provenientes do Governo Federal - Bloco de Manutenção das Ações e Serviços Públicos de Saúde		22.501	0
Aplicações Diretas			3.660	0
001823	3190.04 99 Contratação por Tempo Determinado	Seguridade	1.500	0
001822	3190.11 99 Vencimentos e Vantagens Fixas - Pessoal Civil	Seguridade	1.500	0
001824	3190.13 99 Obrigações Patronais	Seguridade	660	0
Aplicações Diretas			18.841	0
001925	3390.30 99 Material de Consumo	Seguridade	10.465	0
001926	3390.31 99 Premiações Culturais, Artísticas, Científicas, Desportivas e Outras (6)(I)	Seguridade	1.047	0
001927	3390.32 99 Material de Distribuição Gratuita	Seguridade	1.047	0
001929	3390.34 99 Outras Despesas de Pessoal decorrentes de contratos de terceirização	Seguridade	1.047	0
001930	3390.35 99 Serviços de Consultoria	Seguridade	1.047	0
001931	3390.36 99 Outros Serviços de Terceiros - Pessoa Física	Seguridade	1.047	0
001932	3390.39 99 Outros Serviços de Terceiros - Pessoa Jurídica	Seguridade	1.047	0
001933	3390.92 99 Despesas de Exercícios Anteriores	Seguridade	1.047	0
001934	3390.93 99 Indenizações e Restituições	Seguridade	1.047	0
10 301 1008 2123	Assistência financeira para Complementação do Piso Salarial dos Profissionais da Enfermagem		132.000	0
Assistir financeiramente a complementação da União para o pagamento do piso salarial dos profissionais da enfermagem.				
16050000	Assistência financeira da União destinada à complementação ao pagamento dos pisos salariais para profissionais da enfermagem		132.000	0
Aplicações Diretas			116.000	0
002058	3190.04 99 Contratação por Tempo Determinado	Seguridade	40.000	0
002057	3190.11 99 Vencimentos e Vantagens Fixas - Pessoal Civil	Seguridade	55.200	0
002063	3190.13 99 Obrigações Patronais	Seguridade	19.800	0
002068	3190.92 99 Despesas de Exercícios Anteriores	Seguridade	1.000	0
Aplicações Diretas			16.000	0
002059	3390.36 99 Outros Serviços de Terceiros - Pessoa Física	Seguridade	5.000	0
002060	3390.39 99 Outros Serviços de Terceiros - Pessoa Jurídica	Seguridade	5.000	0
002069	3390.92 99 Despesas de Exercícios Anteriores	Seguridade	1.000	0
002061	3390.93 99 Indenizações e Restituições	Seguridade	5.000	0
10 305 1008 2124	Manutenção das Atividades dos Agentes de Endemias		4.660	0
Manter as Atividades dos Agentes de Endemias				



Prefeitura Municipal de Manaíra

Secretaria de Finanças

Departamento de Contabilidade - Orçamento-Programa de 2024 - R\$ 1,00

Quadro Detalhado da Despesa Fixada por Unidade Orçamentária, Ações, Fonte de Recurso, Modalidade de Aplicação e Elemento de Despesa - Q.D.D.

Classificação Institucional Funcional Programática		Fonte de Recurso/Modalidade de Aplicação/Elemento de Despesa		Esfera	Dotação Orçamentária	%	
20.700	Fundo Municipal de Saúde				11.298.763	23	
16040000	Transferências provenientes do Governo Federal destinadas ao vencimento dos agentes comunitários de saúde e dos agentes de combate às endemias.				4.660	0	
	Aplicações Diretas				4.660	0	
002065	3190.04	99	Contratação por Tempo Determinado	Seguridade	1.500	0	
002064	3190.11	99	Vencimentos e Vantagens Fixas - Pessoal Civil	Seguridade	1.500	0	
002066	3190.13	99	Obrigações Patronais	Seguridade	660	0	
002067	3190.92	99	Despesas de Exercícios Anteriores	Seguridade	1.000	0	
	Pessoal e Encargos Sociais	Juros e Encargos da Dívida	Outras Despesas Correntes	Investimentos	Inversões Financeiras	Amortização da Dívida	Reserva de Contigência
Fiscal:						0	0
Seguridade:	6.287.736		4.732.024	285.686		11.305.446	23
Total:	6.287.736		4.732.024	285.686		11.305.446	23



Prefeitura Municipal de Manaíra

Secretaria de Finanças

Departamento de Contabilidade - Orçamento-Programa de 2024 - R\$ 1,00

Quadro Detalhado da Despesa Fixada por Unidade Orçamentária, Ações, Fonte de Recurso, Modalidade de Aplicação e Elemento de Despesa - Q.D.D.

Classificação Institucional Funcional Programática		Esfera	Dotação Orçamentária	%
Fonte de Recurso/Modalidade de Aplicação/Elemento de Despesa				
20.701	Secretaria de Saúde		251.237	1
28 122 0001	0008 Amortização da Dívida da Saúde Com o INSS		2.833	0
	Amortização da Dívida da Saúde Com o INSS			
	15001002 Recursos não Vinculados de Impostos - Saúde		2.833	0
	Aplicações Diretas		600	0
001249 3290.21 99	Juros sobre a Dívida por Contrato	Seguridade	600	0
	Aplicações Diretas		2.233	0
000271 4690.71 99	Principal da Dívida Contratual Resgatado	Seguridade	1.500	0
001250 4690.92 99	Despesas de Exercícios Anteriores	Seguridade	733	0
10 782 1008	1036 Aquisição de Veículos		28.293	0
	Aquisição de Veículos			
	15001002 Recursos não Vinculados de Impostos - Saúde		11.047	0
	Aplicações Diretas		11.047	0
000275 4490.52 99	Equipamentos e Material Permanente	Seguridade	10.000	0
001252 4490.92 99	Despesas de Exercícios Anteriores	Seguridade	1.047	0
	16310000 Transferências do Governo Federal referentes a Convênios e Instrumentos Congêneres vinculados à Saúde		11.046	0
	Aplicações Diretas		1.046	0
000399 3390.39 99	Outros Serviços de Terceiros - Pessoa Jurídica	Seguridade	523	0
000372 3390.93 99	Indenizações e Restituições	Seguridade	523	0
	Aplicações Diretas		10.000	0
000388 4490.52 99	Equipamentos e Material Permanente	Seguridade	10.000	0
	16313110 Transferências do Governo Federal referentes a Convênios e Instrumentos Congêneres vinculados à Saúde		1.400	0
	Aplicações Diretas		400	0
002024 3390.39 99	Outros Serviços de Terceiros - Pessoa Jurídica	Seguridade	200	0
002025 3390.93 99	Indenizações e Restituições	Seguridade	200	0
	Aplicações Diretas		1.000	0
002026 4490.52 99	Equipamentos e Material Permanente	Seguridade	1.000	0
	16313120 Transferências do Governo Federal referentes a Convênios e Instrumentos Congêneres vinculados à Saúde		1.400	0
	Aplicações Diretas		400	0
002027 3390.39 99	Outros Serviços de Terceiros - Pessoa Jurídica	Seguridade	200	0
002028 3390.93 99	Indenizações e Restituições	Seguridade	200	0
	Aplicações Diretas		1.000	0
002029 4490.52 99	Equipamentos e Material Permanente	Seguridade	1.000	0
	16320000 Transferências do Estado referentes a Convênios e Instrumentos Congêneres vinculados à Saúde		3.400	0
	Aplicações Diretas		400	0
000371 3390.39 99	Outros Serviços de Terceiros - Pessoa Jurídica	Seguridade	200	0
000400 3390.93 99	Indenizações e Restituições	Seguridade	200	0
	Aplicações Diretas		3.000	0
000370 4490.52 99	Equipamentos e Material Permanente	Seguridade	3.000	0
10 451 1010	1039 Construir, Ampliar e Reformar Secretaria de Saúde		13.709	0
	Construir, Ampliar e Reformar Secretaria de Saúde			
	15001002 Recursos não Vinculados de Impostos - Saúde		13.709	0
	Aplicações Diretas		13.709	0
000282 4490.51 99	Obras e Instalações	Seguridade	12.558	0
000281 4490.92 99	Despesas de Exercícios Anteriores	Seguridade	1.151	0
10 512 1008	1057 Realizar Melhorias de Saneamento Básico		17.008	0
	Saneamento Básico para todos			



Prefeitura Municipal de Manaíra

Secretaria de Finanças

Departamento de Contabilidade - Orçamento-Programa de 2024 - R\$ 1,00

Quadro Detalhado da Despesa Fixada por Unidade Orçamentária, Ações, Fonte de Recurso, Modalidade de Aplicação e Elemento de Despesa - Q.D.D.

Classificação Institucional Funcional Programática		Esfera	Dotação Orçamentária	%
Fonte de Recurso/Modalidade de Aplicação/Elemento de Despesa				
20.701	Secretaria de Saúde		251.237	1
	15001002 Recursos não Vinculados de Impostos - Saúde		2.000	0
	Aplicações Diretas		2.000	0
002030	4490.51 99 Obras e Instalações	Seguridade	2.000	0
	16310000 Transferências do Governo Federal referentes a Convênios e Instrumentos Congêneres vinculados à Saúde		11.208	0
	Aplicações Diretas		1.208	0
000657	3390.39 99 Outros Serviços de Terceiros - Pessoa Jurídica	Seguridade	604	0
000656	3390.93 99 Indenizações e Restituições	Seguridade	604	0
	Aplicações Diretas		10.000	0
000655	4490.51 99 Obras e Instalações	Seguridade	10.000	0
	16313110 Transferências do Governo Federal referentes a Convênios e Instrumentos Congêneres vinculados à Saúde		1.400	0
	Aplicações Diretas		400	0
002031	3390.39 99 Outros Serviços de Terceiros - Pessoa Jurídica	Seguridade	200	0
002032	3390.93 99 Indenizações e Restituições	Seguridade	200	0
	Aplicações Diretas		1.000	0
002033	4490.51 99 Obras e Instalações	Seguridade	1.000	0
	16313120 Transferências do Governo Federal referentes a Convênios e Instrumentos Congêneres vinculados à Saúde		2.400	0
	Aplicações Diretas		400	0
002034	3390.39 99 Outros Serviços de Terceiros - Pessoa Jurídica	Seguridade	200	0
002035	3390.93 99 Indenizações e Restituições	Seguridade	200	0
	Aplicações Diretas		2.000	0
002036	4490.51 99 Obras e Instalações	Seguridade	2.000	0
10 451 1008	1065 Melhoria Sanitária Domiciliar		19.966	0
	Melhoria da Saúde do Município			
	15001002 Recursos não Vinculados de Impostos - Saúde		5.000	0
	Aplicações Diretas		5.000	0
001254	4490.51 99 Obras e Instalações	Seguridade	5.000	0
	16310000 Transferências do Governo Federal referentes a Convênios e Instrumentos Congêneres vinculados à Saúde		11.166	0
	Aplicações Diretas		1.166	0
001256	3390.39 99 Outros Serviços de Terceiros - Pessoa Jurídica	Seguridade	583	0
001257	3390.93 99 Indenizações e Restituições	Seguridade	583	0
	Aplicações Diretas		10.000	0
001255	4490.51 99 Obras e Instalações	Seguridade	10.000	0
	16313110 Transferências do Governo Federal referentes a Convênios e Instrumentos Congêneres vinculados à Saúde		1.400	0
	Aplicações Diretas		400	0
002040	3390.39 99 Outros Serviços de Terceiros - Pessoa Jurídica	Seguridade	200	0
002041	3390.93 99 Indenizações e Restituições	Seguridade	200	0
	Aplicações Diretas		1.000	0
002042	4490.51 99 Obras e Instalações	Seguridade	1.000	0
	16313120 Transferências do Governo Federal referentes a Convênios e Instrumentos Congêneres vinculados à Saúde		2.400	0
	Aplicações Diretas		400	0
002037	3390.39 99 Outros Serviços de Terceiros - Pessoa Jurídica	Seguridade	200	0
002038	3390.93 99 Indenizações e Restituições	Seguridade	200	0
	Aplicações Diretas		2.000	0
002039	4490.51 99 Obras e Instalações	Seguridade	2.000	0
10 451 1008	1066 Implantação de Melhorias Habitacionais		16.966	0
	Construir Casas para substituir as casas de taipas existentes, para o combate a doença de chagas			
	Recursos não Vinculados de Impostos - Saúde			



Prefeitura Municipal de Manaíra

Secretaria de Finanças

Departamento de Contabilidade - Orçamento-Programa de 2024 - R\$ 1,00

Quadro Detalhado da Despesa Fixada por Unidade Orçamentária, Ações, Fonte de Recurso, Modalidade de Aplicação e Elemento de Despesa - Q.D.D.

Classificação Institucional Funcional Programática		Esfera	Dotação Orçamentária	%
Fonte de Recurso/Modalidade de Aplicação/Elemento de Despesa				
20.701	Secretaria de Saúde		251.237	1
	15001002		6.000	0
	Aplicações Diretas		6.000	0
001260	4490.51 99 Obras e Instalações	Seguridade	6.000	0
	16310000 Transferências do Governo Federal referentes a Convênios e Instrumentos Congêneros vinculados à Saúde		7.166	0
	Aplicações Diretas		1.166	0
001261	3390.39 99 Outros Serviços de Terceiros - Pessoa Jurídica	Seguridade	583	0
001262	3390.93 99 Indenizações e Restituições	Seguridade	583	0
	Aplicações Diretas		6.000	0
001259	4490.51 99 Obras e Instalações	Seguridade	6.000	0
	16313110 Transferências do Governo Federal referentes a Convênios e Instrumentos Congêneros vinculados à Saúde		1.400	0
	Aplicações Diretas		400	0
002043	3390.39 99 Outros Serviços de Terceiros - Pessoa Jurídica	Seguridade	200	0
002044	3390.93 99 Indenizações e Restituições	Seguridade	200	0
	Aplicações Diretas		1.000	0
002045	4490.51 99 Obras e Instalações	Seguridade	1.000	0
	16313120 Transferências do Governo Federal referentes a Convênios e Instrumentos Congêneros vinculados à Saúde		2.400	0
	Aplicações Diretas		400	0
002046	3390.39 99 Outros Serviços de Terceiros - Pessoa Jurídica	Seguridade	200	0
002047	3390.93 99 Indenizações e Restituições	Seguridade	200	0
	Aplicações Diretas		2.000	0
002048	4490.51 99 Obras e Instalações	Seguridade	2.000	0
10 605 1008	1067 Ampliação do Sistema de Abatecimento Dagua do Município		120.366	0
	Melhor qualidade de vida da população			
	15001002 Recursos não Vinculados de Impostos - Saúde		5.000	0
	Aplicações Diretas		5.000	0
001264	4490.51 99 Obras e Instalações	Seguridade	5.000	0
	16310000 Transferências do Governo Federal referentes a Convênios e Instrumentos Congêneros vinculados à Saúde		101.166	0
	Aplicações Diretas		1.166	0
001266	3390.39 99 Outros Serviços de Terceiros - Pessoa Jurídica	Seguridade	583	0
001267	3390.93 99 Indenizações e Restituições	Seguridade	583	0
	Aplicações Diretas		100.000	0
001265	4490.51 99 Obras e Instalações	Seguridade	100.000	0
	16313110 Transferências do Governo Federal referentes a Convênios e Instrumentos Congêneros vinculados à Saúde		1.400	0
	Aplicações Diretas		400	0
002052	3390.39 99 Outros Serviços de Terceiros - Pessoa Jurídica	Seguridade	200	0
002053	3390.93 99 Indenizações e Restituições	Seguridade	200	0
	Aplicações Diretas		1.000	0
002054	4490.51 99 Obras e Instalações	Seguridade	1.000	0
	16313120 Transferências do Governo Federal referentes a Convênios e Instrumentos Congêneros vinculados à Saúde		10.400	0
	Aplicações Diretas		400	0
002049	3390.39 99 Outros Serviços de Terceiros - Pessoa Jurídica	Seguridade	200	0
002050	3390.93 99 Indenizações e Restituições	Seguridade	200	0
	Aplicações Diretas		10.000	0
002051	4490.51 99 Obras e Instalações	Seguridade	10.000	0
	16320000 Transferências do Estado referentes a Convênios e Instrumentos Congêneros vinculados à Saúde		2.400	0
	Aplicações Diretas		400	0
001269	3390.39 99 Outros Serviços de Terceiros - Pessoa Jurídica	Seguridade	200	0
	Indenizações e Restituições			0



Prefeitura Municipal de Manaíra

Secretaria de Finanças

Departamento de Contabilidade - Orçamento-Programa de 2024 - R\$ 1,00

Quadro Detalhado da Despesa Fixada por Unidade Orçamentária, Ações, Fonte de Recurso, Modalidade de Aplicação e Elemento de Despesa - Q.D.D.

Classificação Institucional Funcional Programática		Esfera	Dotação Orçamentária	%
Fonte de Recurso/Modalidade de Aplicação/Elemento de Despesa				
20.701	Secretaria de Saúde		251.237	1
001270	3390.93 99	Seguridade	200	
	Aplicações Diretas		2.000	0
001268	4490.51 99	Seguridade	2.000	0
10 122 1008	2052 Manutenção das Atividades da Secretaria de Saúde		23.648	0
	Manutenção das Atividades da Secretaria de Saúde			
	15000000 Recursos não Vinculados de Impostos		10.027	0
	Aplicações Diretas		3.660	0
000389	3190.04 99	Seguridade	1.500	0
000390	3190.11 99	Seguridade	1.500	0
000391	3190.13 99	Seguridade	660	0
	Aplicações Diretas		6.367	0
001570	3390.04 99	Seguridade	523	0
000392	3390.14 99	Seguridade	523	0
000393	3390.30 99	Seguridade	600	0
001810	3390.31 99	Seguridade	500	0
001812	3390.32 99	Seguridade	500	0
000394	3390.33 99	Seguridade	523	0
001569	3390.34 99	Seguridade	523	0
000395	3390.36 99	Seguridade	523	0
000396	3390.39 99	Seguridade	523	0
000397	3390.91 99	Seguridade	523	0
001484	3390.92 99	Seguridade	583	0
000398	3390.93 99	Seguridade	523	0
	15001002 Recursos não Vinculados de Impostos - Saúde		13.621	0
	Aplicações Diretas		3.660	0
001626	3190.04 99	Seguridade	1.500	0
001627	3190.11 99	Seguridade	1.500	0
001628	3190.13 99	Seguridade	660	0
	Aplicações Diretas		9.961	0
001629	3390.04 99	Seguridade	523	0
001630	3390.14 99	Seguridade	3.000	0
001631	3390.30 99	Seguridade	500	0
001811	3390.31 99	Seguridade	500	0
001634	3390.32 99	Seguridade	583	0
001632	3390.33 99	Seguridade	583	0
001633	3390.34 99	Seguridade	523	0
001635	3390.36 99	Seguridade	500	0
001636	3390.39 99	Seguridade	1.500	0
001637	3390.91 99	Seguridade	583	0
001638	3390.92 99	Seguridade	583	0
001639	3390.93 99	Seguridade	583	0
10 122 1008	2109 Manutenção das Atividades dos Conselhos de Saúde		8.448	0
	Manter as atividades dos conselheiro de saúde			
	15001002 Recursos não Vinculados de Impostos - Saúde		8.448	0
	Aplicações Diretas		3.660	0
001272	3190.04 99	Seguridade	1.500	0
001273	3190.11 99	Seguridade	1.500	0
001274	3190.13 99	Seguridade	660	0
	Aplicações Diretas		4.188	0
001275	3390.04 99	Seguridade	583	0
	Material de Consumo			0



Prefeitura Municipal de Manaíra

Secretaria de Finanças

Departamento de Contabilidade - Orçamento-Programa de 2024 - R\$ 1,00

Quadro Detalhado da Despesa Fixada por Unidade Orçamentária, Ações, Fonte de Recurso, Modalidade de Aplicação e Elemento de Despesa - Q.D.D.

Classificação Institucional Funcional Programática		Fonte de Recurso/Modalidade de Aplicação/Elemento de Despesa		Esfera	Dotação Orçamentária	%		
20.701	Secretaria de Saúde				251.237	1		
001276	3390.30	99		Seguridade	583			
001277	3390.32	99	Material de Distribuição Gratuita	Seguridade	583	0		
001278	3390.33	99	Passagens e Despesas com Locomoção	Seguridade	583	0		
001279	3390.35	99	Serviços de Consultoria	Seguridade	523	0		
001280	3390.36	99	Outros Serviços de Terceiros - Pessoa Física	Seguridade	733	0		
001281	3390.39	99	Outros Serviços de Terceiros - Pessoa Jurídica	Seguridade	600	0		
			Aplicações Diretas		600	0		
001282	4490.52	99	Equipamentos e Material Permanente	Seguridade	600	0		
	Pessoal e Encargos Sociais	Juros e Encargos da Dívida	Outras Despesas Correntes	Investimentos	Inversões Financeiras	Amortização da Dívida	Reserva de Contingência	
Fiscal:							0	0
Seguridade:	10.980	600	31.068	206.356		2.233	251.237	1
Total:	10.980	600	31.068	206.356		2.233	251.237	1



Prefeitura Municipal de Manaíra

Secretaria de Finanças

Departamento de Contabilidade - Orçamento-Programa de 2024 - R\$ 1,00

Quadro Detalhado da Despesa Fixada por Unidade Orçamentária, Ações, Fonte de Recurso, Modalidade de Aplicação e Elemento de Despesa - Q.D.D.

Classificação Institucional Funcional Programática		Esfera	Dotação Orçamentária	%
Fonte de Recurso/Modalidade de Aplicação/Elemento de Despesa				
20.800	Fundo Municipal de Ação Social		796.955	2
08 244 1009 2063	Bloco da Proteção Social Básica		294.823	1
Ampliar a oferta integrada de serviços, programas, projetos e benefícios da Assistência Social, executando o trabalho social com famílias ; executando os serviços de convivência e fortalecimento de vínculos de acordo com a Tipificação, conforme protocolo de gestão integrada entre serviços e benefícios; consolidando a Política de Assistência Social no município, no âmbito da Proteção Social Básica, desenvolvendo ações previstas na mesma e asseguradas pela NOB/SUAS.				
15000000	Recursos não Vinculados de Impostos		32.495	0
	Aplicações Diretas		3.630	0
000889	3190.04 99 Contratação por Tempo Determinado	Seguridade	1.500	0
000488	3190.11 99 Vencimentos e Vantagens Fixas - Pessoal Civil	Seguridade	1.500	0
000490	3190.13 99 Obrigações Patronais	Seguridade	630	0
	Aplicações Diretas		25.865	0
000345	3390.14 99 Diárias - Civil	Seguridade	523	0
000492	3390.30 99 Material de Consumo	Seguridade	1.250	0
000346	3390.31 99 Premiações Culturais, Artísticas, Científicas, Desportivas e Outras (6)(I)	Seguridade	523	0
000348	3390.33 99 Passagens e Despesas com Locomoção	Seguridade	523	0
001572	3390.34 99 Outras Despesas de Pessoal decorrentes de contratos de terceirização	Seguridade	500	0
000675	3390.35 99 Serviços de Consultoria	Seguridade	500	0
000494	3390.36 99 Outros Serviços de Terceiros - Pessoa Física	Seguridade	20.000	0
000496	3390.39 99 Outros Serviços de Terceiros - Pessoa Jurídica	Seguridade	500	0
000349	3390.40 99 Serv. de Tecnol. da Informação e Comunicação - PJ	Seguridade	523	0
000678	3390.92 99 Despesas de Exercícios Anteriores	Seguridade	500	0
000347	3390.93 99 Indenizações e Restituições	Seguridade	523	0
	Aplicações Diretas		3.000	0
000710	4490.51 99 Obras e Instalações	Seguridade	1.000	0
000687	4490.52 99 Equipamentos e Material Permanente	Seguridade	1.000	0
000738	4490.61 99 Aquisição de Imóveis	Seguridade	1.000	0
16600000	Transferência de Recursos do Fundo Nacional de Assistência Social - FNAS		262.328	1
	Aplicações Diretas		113.216	0
000486	3190.04 99 Contratação por Tempo Determinado	Seguridade	91.300	0
000487	3190.11 99 Vencimentos e Vantagens Fixas - Pessoal Civil	Seguridade	1.500	0
000489	3190.13 99 Obrigações Patronais	Seguridade	20.416	0
	Aplicações Diretas		145.112	0
001799	3390.14 99 Diárias - Civil	Seguridade	1.000	0
000491	3390.30 99 Material de Consumo	Seguridade	111.000	0
000576	3390.33 99 Passagens e Despesas com Locomoção	Seguridade	500	0
001573	3390.34 99 Outras Despesas de Pessoal decorrentes de contratos de terceirização	Seguridade	4.500	0
000577	3390.35 99 Serviços de Consultoria	Seguridade	500	0
000493	3390.36 99 Outros Serviços de Terceiros - Pessoa Física	Seguridade	12.112	0
000495	3390.39 99 Outros Serviços de Terceiros - Pessoa Jurídica	Seguridade	14.000	0
000578	3390.40 99 Serv. de Tecnol. da Informação e Comunicação - PJ	Seguridade	500	0
000579	3390.92 99 Despesas de Exercícios Anteriores	Seguridade	500	0
000665	3390.93 99 Indenizações e Restituições	Seguridade	500	0
	Aplicações Diretas		4.000	0
000635	4490.51 99 Obras e Instalações	Seguridade	1.000	0
000580	4490.52 99 Equipamentos e Material Permanente	Seguridade	1.000	0
000654	4490.61 99 Aquisição de Imóveis	Seguridade	2.000	0
08 122 1009 2064	Gestão Descentralizada do Programa Bolsa Família		35.092	0
Manter as ações relacionadas à Gestão do Prog.Bolsa Família e do Cadastro Único, acompanhamento das condicionalidades do programa, bem como desenvolver projetos complementares com as famílias beneficiárias.				
Recursos não Vinculados de Impostos				



Prefeitura Municipal de Manaíra

Secretaria de Finanças

Departamento de Contabilidade - Orçamento-Programa de 2024 - R\$ 1,00

Quadro Detalhado da Despesa Fixada por Unidade Orçamentária, Ações, Fonte de Recurso, Modalidade de Aplicação e Elemento de Despesa - Q.D.D.

Classificação Institucional Funcional Programática		Esfera	Dotação Orçamentária	%
Fonte de Recurso/Modalidade de Aplicação/Elemento de Despesa				
20.800	Fundo Municipal de Ação Social		796.955	2
	15000000		11.592	0
	Aplicações Diretas		7.592	0
000420	3390.14 99 Diárias - Civil	Seguridade	500	0
000896	3390.30 99 Material de Consumo	Seguridade	2.500	0
000353	3390.31 99 Premiações Culturais, Artísticas, Científicas, Desportivas e Outras (6)(I)	Seguridade	523	0
000357	3390.33 99 Passagens e Despesas com Locomoção	Seguridade	523	0
001576	3390.34 99 Outras Despesas de Pessoal decorrentes de contratos de terceirização	Seguridade	500	0
000350	3390.35 99 Serviços de Consultoria	Seguridade	523	0
000897	3390.36 99 Outros Serviços de Terceiros - Pessoa Física	Seguridade	500	0
000898	3390.39 99 Outros Serviços de Terceiros - Pessoa Jurídica	Seguridade	500	0
000352	3390.40 99 Serv. de Tecnol. da Informação e Comunicação - PJ	Seguridade	523	0
000527	3390.92 99 Despesas de Exercícios Anteriores	Seguridade	500	0
000556	3390.93 99 Indenizações e Restituições	Seguridade	500	0
	Aplicações Diretas		4.000	0
000562	4490.51 99 Obras e Instalações	Seguridade	1.000	0
000899	4490.52 99 Equipamentos e Material Permanente	Seguridade	3.000	0
	16600000 Transferência de Recursos do Fundo Nacional de Assistência Social - FNAS		23.500	0
	Aplicações Diretas		20.500	0
001800	3390.14 99 Diárias - Civil	Seguridade	1.000	0
000500	3390.30 99 Material de Consumo	Seguridade	14.000	0
000424	3390.31 99 Premiações Culturais, Artísticas, Científicas, Desportivas e Outras (6)(I)	Seguridade	500	0
000431	3390.33 99 Passagens e Despesas com Locomoção	Seguridade	500	0
001577	3390.34 99 Outras Despesas de Pessoal decorrentes de contratos de terceirização	Seguridade	500	0
000572	3390.35 99 Serviços de Consultoria	Seguridade	500	0
000501	3390.36 99 Outros Serviços de Terceiros - Pessoa Física	Seguridade	500	0
000502	3390.39 99 Outros Serviços de Terceiros - Pessoa Jurídica	Seguridade	1.500	0
000472	3390.40 99 Serv. de Tecnol. da Informação e Comunicação - PJ	Seguridade	500	0
000473	3390.92 99 Despesas de Exercícios Anteriores	Seguridade	500	0
000498	3390.93 99 Indenizações e Restituições	Seguridade	500	0
	Aplicações Diretas		3.000	0
000509	4490.51 99 Obras e Instalações	Seguridade	1.000	0
000503	4490.52 99 Equipamentos e Material Permanente	Seguridade	2.000	0
08 122 1009 2065	Gestão Descentralizada do SUAS- IGD SUAS		16.592	0
	Manter os Sistemas Municipais de Vigilância Social, Informações Sociais e Monitoramento e Avaliação para garantir a produção, análise, divulgação e o uso da informação para que a Política Pública de Assistência Social possa ser concretizada, monitorada e avaliada de forma eficiente e eficaz.			
	15000000 Recursos não Vinculados de Impostos		6.561	0
	Aplicações Diretas		4.978	0
000905	3390.14 99 Diárias - Civil	Seguridade	583	0
000906	3390.30 99 Material de Consumo	Seguridade	600	0
000363	3390.31 99 Premiações Culturais, Artísticas, Científicas, Desportivas e Outras (6)(I)	Seguridade	523	0
000909	3390.33 99 Passagens e Despesas com Locomoção	Seguridade	583	0
000344	3390.35 99 Serviços de Consultoria	Seguridade	500	0
000907	3390.36 99 Outros Serviços de Terceiros - Pessoa Física	Seguridade	583	0
000908	3390.39 99 Outros Serviços de Terceiros - Pessoa Jurídica	Seguridade	583	0
000360	3390.40 99 Serv. de Tecnol. da Informação e Comunicação - PJ	Seguridade	523	0
000341	3390.92 99 Despesas de Exercícios Anteriores	Seguridade	500	0
	Aplicações Diretas		1.583	0
000342	4490.51 99 Obras e Instalações	Seguridade	1.000	0
000910	4490.52 99 Equipamentos e Material Permanente	Seguridade	583	0
	16600000 Transferência de Recursos do Fundo Nacional de Assistência Social - FNAS		10.031	0



Prefeitura Municipal de Manaíra

Secretaria de Finanças

Departamento de Contabilidade - Orçamento-Programa de 2024 - R\$ 1,00

Quadro Detalhado da Despesa Fixada por Unidade Orçamentária, Ações, Fonte de Recurso, Modalidade de Aplicação e Elemento de Despesa - Q.D.D.

Classificação Institucional Funcional Programática		Esfera	Dotação Orçamentária	%
Fonte de Recurso/Modalidade de Aplicação/Elemento de Despesa				
20.800	Fundo Municipal de Ação Social		796.955	2
	Aplicações Diretas		7.866	0
000902	3390.14 99 Diárias - Civil	Seguridade	583	0
000504	3390.30 99 Material de Consumo	Seguridade	3.000	0
000328	3390.31 99 Premiações Culturais, Artísticas, Científicas, Desportivas e Outras (6)(I)	Seguridade	500	0
000903	3390.33 99 Passagens e Despesas com Locomoção	Seguridade	583	0
000332	3390.35 99 Serviços de Consultoria	Seguridade	500	0
000505	3390.36 99 Outros Serviços de Terceiros - Pessoa Física	Seguridade	500	0
000506	3390.39 99 Outros Serviços de Terceiros - Pessoa Jurídica	Seguridade	1.200	0
000333	3390.40 99 Serv. de Tecnol. da Informação e Comunicação - PJ	Seguridade	500	0
000337	3390.92 99 Despesas de Exercícios Anteriores	Seguridade	500	0
	Aplicações Diretas		2.165	0
000339	4490.51 99 Obras e Instalações	Seguridade	1.000	0
000904	4490.52 99 Equipamentos e Material Permanente	Seguridade	1.165	0
08 244 1009 2066	Gestão de Benefícios Eventuais		101.500	0
	Manutenção dos Benefícios Eventuais, para enfrentamento a extrema pobreza			
15000000	Recursos não Vinculados de Impostos		101.500	0
	Aplicações Diretas		101.500	0
000760	3390.32 99 Material de Distribuição Gratuita	Seguridade	500	0
000801	3390.33 99 Passagens e Despesas com Locomoção	Seguridade	500	0
000510	3390.48 99 Outros Auxílios Financeiros a Pessoas Físicas	Seguridade	100.000	0
000770	3390.92 99 Despesas de Exercícios Anteriores	Seguridade	500	0
08 122 1009 2067	Gestão Administrativa do Fundo Municipal de Assistência Social		20.888	0
	Ampliar a oferta integrada de serviços, programas, projetos e benefícios da Assistência Social			
15000000	Recursos não Vinculados de Impostos		9.919	0
	Aplicações Diretas		3.630	0
000920	3190.04 99 Contratação por Tempo Determinado	Seguridade	1.500	0
000921	3190.11 99 Vencimentos e Vantagens Fixas - Pessoal Civil	Seguridade	1.500	0
000922	3190.13 99 Obrigações Patronais	Seguridade	630	0
	Aplicações Diretas		5.189	0
000403	3390.14 99 Diárias - Civil	Seguridade	500	0
000923	3390.30 99 Material de Consumo	Seguridade	583	0
000401	3390.31 99 Premiações Culturais, Artísticas, Científicas, Desportivas e Outras (6)(I)	Seguridade	500	0
000387	3390.32 99 Material de Distribuição Gratuita	Seguridade	500	0
000924	3390.33 99 Passagens e Despesas com Locomoção	Seguridade	583	0
000373	3390.35 99 Serviços de Consultoria	Seguridade	500	0
000925	3390.36 99 Outros Serviços de Terceiros - Pessoa Física	Seguridade	523	0
000926	3390.39 99 Outros Serviços de Terceiros - Pessoa Jurídica	Seguridade	500	0
000366	3390.92 99 Despesas de Exercícios Anteriores	Seguridade	500	0
000369	3390.93 99 Indenizações e Restituições	Seguridade	500	0
	Aplicações Diretas		1.100	0
000927	4490.52 99 Equipamentos e Material Permanente	Seguridade	1.100	0
16600000	Transferência de Recursos do Fundo Nacional de Assistência Social - FNAS		10.969	0
	Aplicações Diretas		3.630	0
000511	3190.04 99 Contratação por Tempo Determinado	Seguridade	1.500	0
000512	3190.11 99 Vencimentos e Vantagens Fixas - Pessoal Civil	Seguridade	1.500	0
000513	3190.13 99 Obrigações Patronais	Seguridade	630	0
	Aplicações Diretas		6.739	0
001802	3390.14 99 Diárias - Civil	Seguridade	2.093	0
000514	3390.30 99 Material de Consumo	Seguridade	600	0
000323	3390.31 99 Premiações Culturais, Artísticas, Científicas, Desportivas e Outras (6)(I)	Seguridade	500	0
	Material de Distribuição Gratuita			0



Prefeitura Municipal de Manaíra

Secretaria de Finanças

Departamento de Contabilidade - Orçamento-Programa de 2024 - R\$ 1,00

Quadro Detalhado da Despesa Fixada por Unidade Orçamentária, Ações, Fonte de Recurso, Modalidade de Aplicação e Elemento de Despesa - Q.D.D.

Classificação Institucional Funcional Programática		Esfera	Dotação Orçamentária	%
Fonte de Recurso/Modalidade de Aplicação/Elemento de Despesa				
20.800	Fundo Municipal de Ação Social		796.955	2
000322	3390.32 99	Seguridade	500	
000515	3390.33 99 Passagens e Despesas com Locomoção	Seguridade	523	0
000318	3390.35 99 Serviços de Consultoria	Seguridade	500	0
000516	3390.36 99 Outros Serviços de Terceiros - Pessoa Física	Seguridade	523	0
000517	3390.39 99 Outros Serviços de Terceiros - Pessoa Jurídica	Seguridade	500	0
000314	3390.92 99 Despesas de Exercícios Anteriores	Seguridade	500	0
000316	3390.93 99 Indenizações e Restituições	Seguridade	500	0
	Aplicações Diretas		600	0
000518	4490.52 99 Equipamentos e Material Permanente	Seguridade	600	0
08 244 1009 2068	Prog. de Capacitação e Formação dos Trabalhadores do SUAS		15.615	0
	Prog. de Capacitação e Formação dos Trabalhadores do SUAS			
15000000	Recursos não Vinculados de Impostos		15.615	0
	Aplicações Diretas		15.615	0
000521	3390.30 99 Material de Consumo	Seguridade	4.186	0
000522	3390.33 99 Passagens e Despesas com Locomoção	Seguridade	1.165	0
000523	3390.36 99 Outros Serviços de Terceiros - Pessoa Física	Seguridade	5.132	0
000524	3390.39 99 Outros Serviços de Terceiros - Pessoa Jurídica	Seguridade	5.132	0
08 244 1009 2071	Primeira Infância no SUAS - Programa Criança Feliz		236.081	0
	Manter o Programa Primeira Infância - Criança Feliz			
15000000	Recursos não Vinculados de Impostos		10.675	0
	Aplicações Diretas		3.660	0
000930	3190.04 99 Contratação por Tempo Determinado	Seguridade	1.500	0
000931	3190.11 99 Vencimentos e Vantagens Fixas - Pessoal Civil	Seguridade	1.500	0
000932	3190.13 99 Obrigações Patronais	Seguridade	660	0
	Aplicações Diretas		5.015	0
000933	3390.14 99 Diárias - Civil	Seguridade	583	0
000934	3390.30 99 Material de Consumo	Seguridade	583	0
000929	3390.33 99 Passagens e Despesas com Locomoção	Seguridade	583	0
001585	3390.34 99 Outras Despesas de Pessoal decorrentes de contratos de terceirização	Seguridade	583	0
000885	3390.35 99 Serviços de Consultoria	Seguridade	500	0
000936	3390.36 99 Outros Serviços de Terceiros - Pessoa Física	Seguridade	583	0
000937	3390.39 99 Outros Serviços de Terceiros - Pessoa Jurídica	Seguridade	600	0
000887	3390.92 99 Despesas de Exercícios Anteriores	Seguridade	500	0
000886	3390.93 99 Indenizações e Restituições	Seguridade	500	0
	Aplicações Diretas		2.000	0
001501	4490.51 99 Obras e Instalações	Seguridade	1.000	0
000960	4490.52 99 Equipamentos e Material Permanente	Seguridade	1.000	0
16600000	Transferência de Recursos do Fundo Nacional de Assistência Social - FNAS		225.406	0
	Aplicações Diretas		203.500	0
000540	3190.04 99 Contratação por Tempo Determinado	Seguridade	165.000	0
000541	3190.11 99 Vencimentos e Vantagens Fixas - Pessoal Civil	Seguridade	1.500	0
000542	3190.13 99 Obrigações Patronais	Seguridade	37.000	0
	Aplicações Diretas		19.906	0
000543	3390.14 99 Diárias - Civil	Seguridade	523	0
000544	3390.30 99 Material de Consumo	Seguridade	8.000	0
000935	3390.33 99 Passagens e Despesas com Locomoção	Seguridade	583	0
001587	3390.34 99 Outras Despesas de Pessoal decorrentes de contratos de terceirização	Seguridade	600	0
001490	3390.35 99 Serviços de Consultoria	Seguridade	500	0
000545	3390.36 99 Outros Serviços de Terceiros - Pessoa Física	Seguridade	8.000	0
000546	3390.39 99 Outros Serviços de Terceiros - Pessoa Jurídica	Seguridade	700	0
	Despesas de Exercícios Anteriores			0



Prefeitura Municipal de Manaíra

Secretaria de Finanças

Departamento de Contabilidade - Orçamento-Programa de 2024 - R\$ 1,00

Quadro Detalhado da Despesa Fixada por Unidade Orçamentária, Ações, Fonte de Recurso, Modalidade de Aplicação e Elemento de Despesa - Q.D.D.

Classificação Institucional Funcional Programática						Esfera	Dotação Orçamentária	%	
Fonte de Recurso/Modalidade de Aplicação/Elemento de Despesa									
20.800	Fundo Municipal de Ação Social						796.955	2	
001141	3390.92	99				Seguridade	500		
001042	3390.93	99	Indenizações e Restituições			Seguridade	500	0	
			Aplicações Diretas				2.000	0	
001293	4490.51	99	Obras e Instalações			Seguridade	1.000	0	
000547	4490.52	99	Equipamentos e Material Permanente			Seguridade	1.000	0	
08 244 1008 2084	Serviço de Proteção Social de Calamidade Pública e de Emergência						7.532	0	
	Atender as necessidades da população em caso de Calamidade Pública e de Emergência								
	15000000	Recursos não Vinculados de Impostos						3.766	0
			Aplicações Diretas				3.266	0	
000949	3390.30	99	Material de Consumo			Seguridade	600	0	
001571	3390.32	99	Material de Distribuição Gratuita			Seguridade	500	0	
000947	3390.33	99	Passagens e Despesas com Locomoção			Seguridade	583	0	
000950	3390.36	99	Outros Serviços de Terceiros - Pessoa Física			Seguridade	500	0	
000951	3390.39	99	Outros Serviços de Terceiros - Pessoa Jurídica			Seguridade	500	0	
000948	3390.92	99	Despesas de Exercícios Anteriores			Seguridade	583	0	
			Aplicações Diretas				500	0	
000952	4490.52	99	Equipamentos e Material Permanente			Seguridade	500	0	
	16600000	Transferência de Recursos do Fundo Nacional de Assistência Social - FNAS						3.766	0
			Aplicações Diretas				3.266	0	
000548	3390.30	99	Material de Consumo			Seguridade	500	0	
000549	3390.32	99	Material de Distribuição Gratuita			Seguridade	500	0	
000944	3390.33	99	Passagens e Despesas com Locomoção			Seguridade	583	0	
000550	3390.36	99	Outros Serviços de Terceiros - Pessoa Física			Seguridade	600	0	
000551	3390.39	99	Outros Serviços de Terceiros - Pessoa Jurídica			Seguridade	500	0	
000945	3390.92	99	Despesas de Exercícios Anteriores			Seguridade	583	0	
			Aplicações Diretas				500	0	
000946	4490.52	99	Equipamentos e Material Permanente			Seguridade	500	0	
08 244 1009 2092	Programa de Proteção e Apoio à Mulher vítima de Violência						2.700	0	
	Melhorar as condições para as mulheres								
	15000000	Recursos não Vinculados de Impostos						2.700	0
			Aplicações Diretas				2.700	0	
000689	3390.30	99	Material de Consumo			Seguridade	500	0	
000693	3390.32	99	Material de Distribuição Gratuita			Seguridade	500	0	
000690	3390.36	99	Outros Serviços de Terceiros - Pessoa Física			Seguridade	500	0	
000691	3390.39	99	Outros Serviços de Terceiros - Pessoa Jurídica			Seguridade	600	0	
000692	3390.48	99	Outros Auxílios Financeiros a Pessoas Físicas			Seguridade	600	0	
08 122 1010 2097	Fortalecimento do Controle Social (CMAS)						9.932	0	
	Dotar o CMAS de condições de gestão para poder atuar no Controle Social da Política Municipal de Assistência Social e do Programa Bolsa Família, através de ações planejadas, realização de conferência municipal, audiência pública, capacitação, etc.								
	15000000	Recursos não Vinculados de Impostos						4.432	0
			Aplicações Diretas				3.832	0	
000913	3390.14	99	Diárias - Civil			Seguridade	583	0	
000914	3390.30	99	Material de Consumo			Seguridade	583	0	
000856	3390.31	99	Premiações Culturais, Artísticas, Científicas, Desportivas e Outras (6)(I)			Seguridade	500	0	
000857	3390.33	99	Passagens e Despesas com Locomoção			Seguridade	500	0	
000915	3390.36	99	Outros Serviços de Terceiros - Pessoa Física			Seguridade	583	0	
000916	3390.39	99	Outros Serviços de Terceiros - Pessoa Jurídica			Seguridade	583	0	
000866	3390.92	99	Despesas de Exercícios Anteriores			Seguridade	500	0	
			Aplicações Diretas				600	0	



Prefeitura Municipal de Manaíra

Secretaria de Finanças

Departamento de Contabilidade - Orçamento-Programa de 2024 - R\$ 1,00

Quadro Detalhado da Despesa Fixada por Unidade Orçamentária, Ações, Fonte de Recurso, Modalidade de Aplicação e Elemento de Despesa - Q.D.D.

Classificação Institucional Funcional Programática			Esfera	Dotação Orçamentária	%
Fonte de Recurso/Modalidade de Aplicação/Elemento de Despesa					
20.800	Fundo Municipal de Ação Social			796.955	2
000917	4490.52	99 Equipamentos e Material Permanente	Seguridade	600	0
	16600000	Transferência de Recursos do Fundo Nacional de Assistência Social - FNAS		5.500	0
		Aplicações Diretas		4.000	0
000836	3390.14	99 Diárias - Civil	Seguridade	500	0
001804	3390.30	99 Material de Consumo	Seguridade	1.000	0
000839	3390.31	99 Premiações Culturais, Artísticas, Científicas, Desportivas e Outras (6)(I)	Seguridade	500	0
000840	3390.33	99 Passagens e Despesas com Locomoção	Seguridade	500	0
000837	3390.36	99 Outros Serviços de Terceiros - Pessoa Física	Seguridade	500	0
000838	3390.39	99 Outros Serviços de Terceiros - Pessoa Jurídica	Seguridade	500	0
000841	3390.92	99 Despesas de Exercícios Anteriores	Seguridade	500	0
		Aplicações Diretas		1.500	0
001805	4490.52	99 Equipamentos e Material Permanente	Seguridade	1.500	0
08	244	1009 2098 Co-financiamento dos serv.,prog. e proj.e benefícios do suas - REC.ESTADO		40.200	0
		Ampliar a cobertura da rede socioassistencial do município, bem como, assegurar a cobertura dos benefícios eventuais, em cumprimento ao Pacto federativo com a participação dos três entes no cofinanciamento da política de assistência social			
		16610000 Transferência de Recursos dos Fundos Estaduais de Assistência Social		40.200	0
		Aplicações Diretas		33.500	0
000367	3390.04	99 Contratação por Tempo Determinado	Seguridade	500	0
000939	3390.30	99 Material de Consumo	Seguridade	18.000	0
000368	3390.34	99 Outras Despesas de Pessoal decorrentes de contratos de terceirização	Seguridade	2.000	0
000940	3390.35	99 Serviços de Consultoria	Seguridade	6.000	0
000941	3390.39	99 Outros Serviços de Terceiros - Pessoa Jurídica	Seguridade	7.000	0
		Aplicações Diretas		6.700	0
000942	4490.52	99 Equipamentos e Material Permanente	Seguridade	6.700	0
08	244	1009 2121 Execução de Emendas Parlamentares para a Assistência Social		16.000	0
		Ampliar a oferta integrada de serviços, programas, projetos e benefícios da Assistência Social10			
		16603110 Transferência de Recursos do Fundo Nacional de Assistência Social - FNAS		8.000	0
		Aplicações Diretas		8.000	0
001969	3390.30	99 Material de Consumo	Seguridade	5.000	0
001970	3390.31	99 Premiações Culturais, Artísticas, Científicas, Desportivas e Outras (6)(I)	Seguridade	500	0
001973	3390.35	99 Serviços de Consultoria	Seguridade	500	0
001974	3390.36	99 Outros Serviços de Terceiros - Pessoa Física	Seguridade	500	0
001975	3390.39	99 Outros Serviços de Terceiros - Pessoa Jurídica	Seguridade	500	0
001976	3390.92	99 Despesas de Exercícios Anteriores	Seguridade	500	0
001977	3390.93	99 Indenizações e Restituições	Seguridade	500	0
		16603120 Transferência de Recursos do Fundo Nacional de Assistência Social - FNAS		8.000	0
		Aplicações Diretas		8.000	0
001978	3390.30	99 Material de Consumo	Seguridade	5.000	0
001979	3390.31	99 Premiações Culturais, Artísticas, Científicas, Desportivas e Outras (6)(I)	Seguridade	500	0
001982	3390.35	99 Serviços de Consultoria	Seguridade	500	0
001983	3390.36	99 Outros Serviços de Terceiros - Pessoa Física	Seguridade	500	0
001984	3390.39	99 Outros Serviços de Terceiros - Pessoa Jurídica	Seguridade	500	0
001985	3390.92	99 Despesas de Exercícios Anteriores	Seguridade	500	0
001986	3390.93	99 Indenizações e Restituições	Seguridade	500	0



Prefeitura Municipal de Manaíra

Secretaria de Finanças

Departamento de Contabilidade - Orçamento-Programa de 2024 - R\$ 1,00

Quadro Detalhado da Despesa Fixada por Unidade Orçamentária, Ações, Fonte de Recurso, Modalidade de Aplicação e Elemento de Despesa - Q.D.D.

Classificação Institucional Funcional Programática							Dotação	%	
Fonte de Recurso/Modalidade de Aplicação/Elemento de Despesa							Orçamentária		
20.800	Fundo Municipal de Ação Social						796.955	2	
		Pessoal e Encargos Sociais	Juros e Encargos da Dívida	Outras Despesas Correntes	Investimentos	Inversões Financeiras	Amortização da Dívida	Reserva de Contigência	
Fiscal:								0	0
Seguridade:	331.266		432.441	33.248				796.955	2
Total:	331.266		432.441	33.248				796.955	2



Prefeitura Municipal de Manaíra

Secretaria de Finanças

Departamento de Contabilidade - Orçamento-Programa de 2024 - R\$ 1,00

Quadro Detalhado da Despesa Fixada por Unidade Orçamentária, Ações, Fonte de Recurso, Modalidade de Aplicação e Elemento de Despesa - Q.D.D.

Classificação Institucional Funcional Programática		Esfera	Dotação Orçamentária	%
Fonte de Recurso/Modalidade de Aplicação/Elemento de Despesa				
20.801	Secretaria de Ação Social		777.444	2
08 782 1010 1044	Aquisição de Veículos e Equipamentos p/ Secretaria de Ação Social		15.000	0
	Adquirir Veículos e Equipamentos p/ Secretaria de Ação Social			
	15000000 Recursos não Vinculados de Impostos		15.000	0
	Aplicações Diretas		15.000	0
000470 4490.52 99	Equipamentos e Material Permanente	Seguridade	15.000	0
08 422 1009 2061	Manutenção do Conselho Tutelar		223.789	0
	Manutenção do Conselho Tutelar			
	15000000 Recursos não Vinculados de Impostos		223.789	0
	Aplicações Diretas		191.583	0
000870 3190.04 99	Contratação por Tempo Determinado	Seguridade	1.500	0
000474 3190.11 99	Vencimentos e Vantagens Fixas - Pessoal Civil	Seguridade	155.000	0
000475 3190.13 99	Obrigações Patronais	Seguridade	34.500	0
000869 3190.92 99	Despesas de Exercícios Anteriores	Seguridade	583	0
	Transferências a Instituições Privadas sem Fins Lucrativos		600	0
000871 3350.41 99	Contribuições	Seguridade	600	0
	Aplicações Diretas		28.106	0
000476 3390.04 99	Contratação por Tempo Determinado	Seguridade	1.500	0
000477 3390.14 99	Diárias - Civil	Seguridade	3.000	0
000478 3390.30 99	Material de Consumo	Seguridade	1.500	0
000479 3390.33 99	Passagens e Despesas com Locomoção	Seguridade	523	0
000480 3390.36 99	Outros Serviços de Terceiros - Pessoa Física	Seguridade	8.000	0
000481 3390.39 99	Outros Serviços de Terceiros - Pessoa Jurídica	Seguridade	13.000	0
000872 3390.92 99	Despesas de Exercícios Anteriores	Seguridade	583	0
	Aplicações Diretas		3.500	0
000482 4490.52 99	Equipamentos e Material Permanente	Seguridade	3.500	0
08 422 1009 2062	Manutenção das Atividades de Controle Social		4.000	0
	Manutenção das Atividades de Controle Social			
	15000000 Recursos não Vinculados de Impostos		4.000	0
	Aplicações Diretas		4.000	0
000483 3390.30 99	Material de Consumo	Seguridade	1.500	0
000484 3390.36 99	Outros Serviços de Terceiros - Pessoa Física	Seguridade	1.000	0
000485 3390.39 99	Outros Serviços de Terceiros - Pessoa Jurídica	Seguridade	1.500	0
08 122 1002 2070	Manutenção das Atividades da Secretaria de Ação Social		529.155	1
	Manutenção das Atividades da Secretaria de Ação Social			
	15000000 Recursos não Vinculados de Impostos		529.155	1
	Aplicações Diretas		387.106	1
000532 3190.04 99	Contratação por Tempo Determinado	Seguridade	1.500	0
000533 3190.11 99	Vencimentos e Vantagens Fixas - Pessoal Civil	Seguridade	314.500	1
000534 3190.13 99	Obrigações Patronais	Seguridade	70.000	0
000875 3190.91 99	Sentenças Judiciais	Seguridade	583	0
000874 3190.92 99	Despesas de Exercícios Anteriores	Seguridade	523	0
	Aplicações Diretas		139.549	0
000876 3390.04 99	Contratação por Tempo Determinado	Seguridade	600	0
000535 3390.14 99	Diárias - Civil	Seguridade	2.000	0
000536 3390.30 99	Material de Consumo	Seguridade	60.000	0
000878 3390.31 99	Premiações Culturais, Artísticas, Científicas, Desportivas e Outras (6)(I)	Seguridade	583	0
001798 3390.32 99	Material de Distribuição Gratuita	Fiscal	1.000	0
000877 3390.33 99	Passagens e Despesas com Locomoção	Seguridade	583	0



Classificação Institucional Funcional Programática		Esfera	Dotação Orçamentária	%				
Fonte de Recurso/Modalidade de Aplicação/Elemento de Despesa								
20.801	Secretaria de Ação Social		777.444	2				
001589	3390.34 99 Outras Despesas de Pessoal decorrentes de contratos de terceirização	Seguridade	600	0				
000879	3390.35 99 Serviços de Consultoria	Seguridade	600	0				
000537	3390.36 99 Outros Serviços de Terceiros - Pessoa Física	Seguridade	11.000	0				
000538	3390.39 99 Outros Serviços de Terceiros - Pessoa Jurídica	Seguridade	56.000	0				
000539	3390.92 99 Despesas de Exercícios Anteriores	Seguridade	6.000	0				
000881	3390.93 99 Indenizações e Restituições	Seguridade	583	0				
	Aplicações Diretas		2.500	0				
000883	4490.51 99 Obras e Instalações	Seguridade	1.500	0				
000882	4490.52 99 Equipamentos e Material Permanente	Seguridade	1.000	0				
08 334 1009 2091	Incentivo a Implantação de Cooperativas		5.500	0				
	Incentivar a população na Implantação de Cooperativas no setor têxtil, cerâmica e etc.							
15000000	Recursos não Vinculados de Impostos		5.500	0				
	Aplicações Diretas		3.000	0				
000682	3390.35 99 Serviços de Consultoria	Seguridade	1.000	0				
001801	3390.36 99 Outros Serviços de Terceiros - Pessoa Física	Seguridade	1.000	0				
001803	3390.39 99 Outros Serviços de Terceiros - Pessoa Jurídica	Seguridade	1.000	0				
	Aplicações Diretas		2.500	0				
000683	4490.51 99 Obras e Instalações	Seguridade	1.500	0				
000684	4490.52 99 Equipamentos e Material Permanente	Seguridade	1.000	0				
	Pessoal e Encargos Sociais	Juros e Encargos da Dívida	Outras Despesas Correntes	Investimentos	Inversões Financeiras	Amortização da Dívida	Reserva de Contingência	
Fiscal:			1.000				1.000	0
Seguridade:	578.689		174.255	23.500			776.444	2
Total:	578.689		175.255	23.500			777.444	2



Prefeitura Municipal de Manaíra

Secretaria de Finanças

Departamento de Contabilidade - Orçamento-Programa de 2024 - R\$ 1,00

Quadro Detalhado da Despesa Fixada por Unidade Orçamentária, Ações, Fonte de Recurso, Modalidade de Aplicação e Elemento de Despesa - Q.D.D.

Classificação Institucional Funcional Programática						Dotação	
Fonte de Recurso/Modalidade de Aplicação/Elemento de Despesa						Orçamentária	%
20.900	Secretaria de Agricultura ,Abastecimento e Meio Ambiente					2.675.933	6
18	544	1015	1046	Construção e Melhoria de Açudes, Barreiros e Barragens		21.132	0
				Construção e Melhoria de Açudes , Barreiros e Barragens			
			15000000	Recursos não Vinculados de Impostos		5.000	0
				Aplicações Diretas		5.000	0
000552	4490.51	99		Obras e Instalações		5.000	0
			17000000	Outras Transferências de Convênios ou Instrumentos Congêneres da União		7.166	0
				Aplicações Diretas		1.166	0
000820	3390.39	99		Outros Serviços de Terceiros - Pessoa Jurídica		583	0
000821	3390.93	99		Indenizações e Restituições		583	0
				Aplicações Diretas		6.000	0
000819	4490.51	99		Obras e Instalações		6.000	0
			17003110	Outras Transferências de Convênios ou Instrumentos Congêneres da União		2.400	0
				Aplicações Diretas		400	0
001980	3390.39	99		Outros Serviços de Terceiros - Pessoa Jurídica		200	0
001981	3390.93	99		Indenizações e Restituições		200	0
				Aplicações Diretas		2.000	0
001987	4490.51	99		Obras e Instalações		2.000	0
			17003120	Outras Transferências de Convênios ou Instrumentos Congêneres da União		2.400	0
				Aplicações Diretas		400	0
001988	3390.39	99		Outros Serviços de Terceiros - Pessoa Jurídica		200	0
001989	3390.93	99		Indenizações e Restituições		200	0
				Aplicações Diretas		2.000	0
001990	4490.51	99		Obras e Instalações		2.000	0
			17010000	Outras Transferências de Convênios ou Instrumentos Congêneres dos Estados		4.166	0
				Aplicações Diretas		1.166	0
000823	3390.39	99		Outros Serviços de Terceiros - Pessoa Jurídica		583	0
000824	3390.93	99		Indenizações e Restituições		583	0
				Aplicações Diretas		3.000	0
000822	4490.51	99		Obras e Instalações		3.000	0
18	544	1015	1047	Construção e Melhoria de Poços, Cisternas e Tanques de Pedra		19.132	0
				Construção e Melhoria de Poços, Cisternas e Tanques de Pedra			
			15000000	Recursos não Vinculados de Impostos		6.000	0
				Aplicações Diretas		6.000	0
000553	4490.51	99		Obras e Instalações		6.000	0
			17000000	Outras Transferências de Convênios ou Instrumentos Congêneres da União		4.166	0
				Aplicações Diretas		1.166	0
000827	3390.39	99		Outros Serviços de Terceiros - Pessoa Jurídica		583	0
000828	3390.93	99		Indenizações e Restituições		583	0
				Aplicações Diretas		3.000	0
000826	4490.51	99		Obras e Instalações		3.000	0
			17003110	Outras Transferências de Convênios ou Instrumentos Congêneres da União		2.400	0
				Aplicações Diretas		400	0
001994	3390.39	99		Outros Serviços de Terceiros - Pessoa Jurídica		200	0
001995	3390.93	99		Indenizações e Restituições		200	0
				Aplicações Diretas		2.000	0
001996	4490.51	99		Obras e Instalações		2.000	0
			17003120	Outras Transferências de Convênios ou Instrumentos Congêneres da União		2.400	0
				Aplicações Diretas		400	0
001991	3390.39	99		Outros Serviços de Terceiros - Pessoa Jurídica		200	0
001992	3390.93	99		Indenizações e Restituições		200	0
				Aplicações Diretas			



Prefeitura Municipal de Manaíra

Secretaria de Finanças

Departamento de Contabilidade - Orçamento-Programa de 2024 - R\$ 1,00

Quadro Detalhado da Despesa Fixada por Unidade Orçamentária, Ações, Fonte de Recurso, Modalidade de Aplicação e Elemento de Despesa - Q.D.D.

Classificação Institucional Funcional Programática			Esfera	Dotação Orçamentária	%
Fonte de Recurso/Modalidade de Aplicação/Elemento de Despesa					
20.900	Secretaria de Agricultura ,Abastecimento e Meio Ambiente			2.675.933	6
001993	4490.51	99 Obras e Instalações	Fiscal	2.000	0
	17010000	Outras Transferências de Convênios ou Instrumentos Congêneres dos Estados		4.166	0
		Aplicações Diretas		1.166	0
000830	3390.39	99 Outros Serviços de Terceiros - Pessoa Jurídica	Fiscal	583	0
000831	3390.93	99 Indenizações e Restituições	Fiscal	583	0
		Aplicações Diretas		3.000	0
000829	4490.51	99 Obras e Instalações	Fiscal	3.000	0
20	609	1010 1048 Construção e Melhoria de Matadouro Público		38.212	0
		Construção e Melhoria de Matadouro Público			
	15000000	Recursos não Vinculados de Impostos		3.000	0
		Aplicações Diretas		3.000	0
000554	4490.51	99 Obras e Instalações	Fiscal	3.000	0
	17000000	Outras Transferências de Convênios ou Instrumentos Congêneres da União		31.046	0
		Aplicações Diretas		1.046	0
001761	3390.39	99 Outros Serviços de Terceiros - Pessoa Jurídica	Fiscal	523	0
001762	3390.93	99 Indenizações e Restituições	Fiscal	523	0
		Aplicações Diretas		30.000	0
001760	4490.51	99 Obras e Instalações	Fiscal	30.000	0
	17010000	Outras Transferências de Convênios ou Instrumentos Congêneres dos Estados		4.166	0
		Aplicações Diretas		1.166	0
000833	3390.39	99 Outros Serviços de Terceiros - Pessoa Jurídica	Fiscal	583	0
000834	3390.93	99 Indenizações e Restituições	Fiscal	583	0
		Aplicações Diretas		3.000	0
000832	4490.51	99 Obras e Instalações	Fiscal	3.000	0
20	692	1010 1049 Construção e Melhoria de Centro de Comercialização		55.846	0
		Construção e Melhoria de Centro de Comercialização			
	15000000	Recursos não Vinculados de Impostos		8.000	0
		Aplicações Diretas		8.000	0
000555	4490.51	99 Obras e Instalações	Fiscal	8.000	0
	17000000	Outras Transferências de Convênios ou Instrumentos Congêneres da União		41.046	0
		Aplicações Diretas		1.046	0
001757	3390.39	99 Outros Serviços de Terceiros - Pessoa Jurídica	Fiscal	523	0
001758	3390.93	99 Indenizações e Restituições	Fiscal	523	0
		Aplicações Diretas		40.000	0
001756	4490.51	99 Obras e Instalações	Fiscal	30.000	0
001755	4490.52	99 Equipamentos e Material Permanente	Fiscal	10.000	0
	17003110	Outras Transferências de Convênios ou Instrumentos Congêneres da União		3.400	0
		Aplicações Diretas		400	0
001997	3390.39	99 Outros Serviços de Terceiros - Pessoa Jurídica	Fiscal	200	0
001998	3390.93	99 Indenizações e Restituições	Fiscal	200	0
		Aplicações Diretas		3.000	0
001999	4490.51	99 Obras e Instalações	Fiscal	2.000	0
002000	4490.52	99 Equipamentos e Material Permanente	Fiscal	1.000	0
	17003120	Outras Transferências de Convênios ou Instrumentos Congêneres da União		3.400	0
		Aplicações Diretas		400	0
002001	3390.39	99 Outros Serviços de Terceiros - Pessoa Jurídica	Fiscal	200	0
002002	3390.93	99 Indenizações e Restituições	Fiscal	200	0
		Aplicações Diretas		3.000	0
002003	4490.51	99 Obras e Instalações	Fiscal	2.000	0
		Equipamentos e Material Permanente			0



Prefeitura Municipal de Manaíra

Secretaria de Finanças

Departamento de Contabilidade - Orçamento-Programa de 2024 - R\$ 1,00

Quadro Detalhado da Despesa Fixada por Unidade Orçamentária, Ações, Fonte de Recurso, Modalidade de Aplicação e Elemento de Despesa - Q.D.D.

Classificação Institucional Funcional Programática		Esfera	Dotação Orçamentária	%
Fonte de Recurso/Modalidade de Aplicação/Elemento de Despesa				
20.900	Secretaria de Agricultura ,Abastecimento e Meio Ambiente		2.675.933	6
002004	4490.52 99	Fiscal	1.000	
20 608 1015	1051 Construção e reforma de Passagem Molhada, Pontes , Bueiros e Estradas Vicinais		1.338.885	3
	Construção e reforma de Passagem Molhada, Pontes, Bueiros e estradas Vicinais			
	15000000 Recursos não Vinculados de Impostos		3.000	0
	Aplicações Diretas		3.000	0
000557	4490.51 99 Obras e Instalações	Fiscal	3.000	0
	17000000 Outras Transferências de Convênios ou Instrumentos Congêneres da União		1.291.519	3
	Aplicações Diretas		1.166	0
000845	3390.39 99 Outros Serviços de Terceiros - Pessoa Jurídica	Fiscal	583	0
000846	3390.93 99 Indenizações e Restituições	Fiscal	583	0
	Aplicações Diretas		1.290.353	3
000844	4490.51 99 Obras e Instalações	Fiscal	1.290.353	3
	17003110 Outras Transferências de Convênios ou Instrumentos Congêneres da União		2.400	0
	Aplicações Diretas		400	0
002008	3390.39 99 Outros Serviços de Terceiros - Pessoa Jurídica	Fiscal	200	0
002009	3390.93 99 Indenizações e Restituições	Fiscal	200	0
	Aplicações Diretas		2.000	0
002010	4490.51 99 Obras e Instalações	Fiscal	2.000	0
	17003120 Outras Transferências de Convênios ou Instrumentos Congêneres da União		2.400	0
	Aplicações Diretas		400	0
002005	3390.39 99 Outros Serviços de Terceiros - Pessoa Jurídica	Fiscal	200	0
002006	3390.93 99 Indenizações e Restituições	Fiscal	200	0
	Aplicações Diretas		2.000	0
002007	4490.51 99 Obras e Instalações	Fiscal	2.000	0
	17010000 Outras Transferências de Convênios ou Instrumentos Congêneres dos Estados		4.166	0
	Aplicações Diretas		1.166	0
000848	3390.39 99 Outros Serviços de Terceiros - Pessoa Jurídica	Fiscal	583	0
000849	3390.93 99 Indenizações e Restituições	Fiscal	583	0
	Aplicações Diretas		3.000	0
000847	4490.51 99 Obras e Instalações	Fiscal	3.000	0
	17063110 Transferência Especial da União		35.400	0
	Aplicações Diretas		400	0
002102	3390.39 99 Outros Serviços de Terceiros - Pessoa Jurídica	Fiscal	200	0
002103	3390.93 99 Indenizações e Restituições	Fiscal	200	0
	Aplicações Diretas		35.000	0
002135	4490.51 99 Obras e Instalações	Fiscal	35.000	0
20 512 1014	1058 Expansão do Sistema de Abastecimento d'agua		19.554	0
	Melhor qualidade de água para a população			
	15000000 Recursos não Vinculados de Impostos		3.000	0
	Aplicações Diretas		3.000	0
000661	4490.51 99 Obras e Instalações	Fiscal	3.000	0
	17000000 Outras Transferências de Convênios ou Instrumentos Congêneres da União		8.208	0
	Aplicações Diretas		1.208	0
000663	3390.39 99 Outros Serviços de Terceiros - Pessoa Jurídica	Fiscal	604	0
000662	3390.93 99 Indenizações e Restituições	Fiscal	604	0
	Aplicações Diretas		7.000	0
000660	4490.51 99 Obras e Instalações	Fiscal	7.000	0
	17003110 Outras Transferências de Convênios ou Instrumentos Congêneres da União		2.400	0
	Aplicações Diretas		400	0
002011	3390.39 99 Outros Serviços de Terceiros - Pessoa Jurídica	Fiscal	200	0
	Indenizações e Restituições			0



Prefeitura Municipal de Manaíra

Secretaria de Finanças

Departamento de Contabilidade - Orçamento-Programa de 2024 - R\$ 1,00

Quadro Detalhado da Despesa Fixada por Unidade Orçamentária, Ações, Fonte de Recurso, Modalidade de Aplicação e Elemento de Despesa - Q.D.D.

Classificação Institucional Funcional Programática		Esfera	Dotação Orçamentária	%
Fonte de Recurso/Modalidade de Aplicação/Elemento de Despesa				
20.900	Secretaria de Agricultura ,Abastecimento e Meio Ambiente		2.675.933	6
002012	3390.93 99	Fiscal	200	
	Aplicações Diretas		2.000	0
002013	4490.51 99	Fiscal	2.000	0
	17003120 Outras Transferências de Convênios ou Instrumentos Congêneres da União		2.400	0
	Aplicações Diretas		400	0
002014	3390.39 99	Fiscal	200	0
002015	3390.93 99	Fiscal	200	0
	Aplicações Diretas		2.000	0
002016	4490.51 99	Fiscal	2.000	0
	17010000 Outras Transferências de Convênios ou Instrumentos Congêneres dos Estados		3.546	0
	Aplicações Diretas		1.046	0
000329	3390.39 99	Fiscal	523	0
000330	3390.93 99	Fiscal	523	0
	Aplicações Diretas		2.500	0
000331	4490.51 99	Fiscal	2.500	0
	Obras e Instalações			
20	782 1014 1074 Aquisição de Veículos e Equipamentos		107.769	0
	Melhoraro desenvolvimento do municipio			
	15000000 Recursos não Vinculados de Impostos		5.000	0
	Aplicações Diretas		5.000	0
001753	4490.52 99	Fiscal	5.000	0
	Equipamentos e Material Permanente			
	17000000 Outras Transferências de Convênios ou Instrumentos Congêneres da União		11.046	0
	Aplicações Diretas		1.046	0
001751	3390.39 99	Fiscal	523	0
001752	3390.93 99	Fiscal	523	0
	Aplicações Diretas		10.000	0
001747	4490.52 99	Fiscal	10.000	0
	Equipamentos e Material Permanente			
	17003110 Outras Transferências de Convênios ou Instrumentos Congêneres da União		84.300	0
	Aplicações Diretas		400	0
002020	3390.39 99	Fiscal	200	0
002021	3390.93 99	Fiscal	200	0
	Aplicações Diretas		83.900	0
002022	4490.52 99	Fiscal	83.900	0
	Equipamentos e Material Permanente			
	17003120 Outras Transferências de Convênios ou Instrumentos Congêneres da União		1.400	0
	Aplicações Diretas		400	0
002017	3390.39 99	Fiscal	200	0
002018	3390.93 99	Fiscal	200	0
	Aplicações Diretas		1.000	0
002019	4490.52 99	Fiscal	1.000	0
	Equipamentos e Material Permanente			
	17010000 Outras Transferências de Convênios ou Instrumentos Congêneres dos Estados		6.023	0
	Aplicações Diretas		1.023	0
001749	3390.39 99	Fiscal	523	0
001750	3390.93 99	Fiscal	500	0
	Aplicações Diretas		5.000	0
001748	4490.52 99	Fiscal	5.000	0
	Equipamentos e Material Permanente			
20	608 1014 1079 Construção de feira de animais vivos com currais para bovino, caprinos e suínos		18.000	0
	Promover a Promoção da Produção Agropecuária no município.			
	15000000 Recursos não Vinculados de Impostos		18.000	0
	Aplicações Diretas		1.000	0
000046	3390.39 99	Fiscal	1.000	0
	Outros Serviços de Terceiros - Pessoa Jurídica			
	Aplicações Diretas		17.000	0
	Obras e Instalações			0



Prefeitura Municipal de Manaíra

Secretaria de Finanças

Departamento de Contabilidade - Orçamento-Programa de 2024 - R\$ 1,00

Quadro Detalhado da Despesa Fixada por Unidade Orçamentária, Ações, Fonte de Recurso, Modalidade de Aplicação e Elemento de Despesa - Q.D.D.

314

Classificação Institucional Funcional Programática		Esfera	Dotação Orçamentária	%
Fonte de Recurso/Modalidade de Aplicação/Elemento de Despesa				
20.900	Secretaria de Agricultura ,Abastecimento e Meio Ambiente		2.675.933	6
000045	4490.51 99	Fiscal	15.000	
000047	4490.61 99 Aquisição de Imóveis	Fiscal	2.000	0
20 606 1010	1081 COMPAB - CONSÓRCIO DOS MUNICÍPIOS PARAIBANOS		15.000	0
	Contribuir para ações e projetos de multifinalitário.			
	15000000 Recursos não Vinculados de Impostos		15.000	0
	Transferências a Consórcios Públicos (26)(I)		15.000	0
000273	4471.70 99 Rateio Pela Participação em Consórcio Público	Fiscal	15.000	0
20 451 1015	1082 PAVIMENTAÇÃO EM ESTRADAS VICINAIS		36.400	0
	Melhorar a mobilidade das estradas vicinais			
	15000000 Recursos não Vinculados de Impostos		10.000	0
	Aplicações Diretas		10.000	0
002140	4490.51 99 Obras e Instalações	Fiscal	10.000	0
	17063110 Transferência Especial da União		26.400	0
	Aplicações Diretas		400	0
002137	3390.39 99 Outros Serviços de Terceiros - Pessoa Jurídica	Fiscal	200	0
002138	3390.93 99 Indenizações e Restituições	Fiscal	200	0
	Aplicações Diretas		26.000	0
002139	4490.51 99 Obras e Instalações	Fiscal	26.000	0
20 122 1002	2073 Manutenção das Atividades da Secretaria de Agricultura e Abastecimento		643.211	1
	Manutenção das Atividades da Secretaria de Agricultura e Abastecimento			
	15000000 Recursos não Vinculados de Impostos		643.211	1
	Aplicações Diretas		511.083	1
000564	3190.04 99 Contratação por Tempo Determinado	Fiscal	18.400	0
000565	3190.11 99 Vencimentos e Vantagens Fixas - Pessoal Civil	Fiscal	400.000	1
000566	3190.13 99 Obrigações Patronais	Fiscal	92.100	0
000858	3190.92 99 Despesas de Exercícios Anteriores	Fiscal	583	0
	Aplicações Diretas		129.828	0
000859	3390.04 99 Contratação por Tempo Determinado	Fiscal	600	0
000860	3390.14 99 Diárias - Civil	Fiscal	1.200	0
000568	3390.30 99 Material de Consumo	Fiscal	26.000	0
000340	3390.31 99 Premiações Culturais, Artísticas, Científicas, Desportivas e Outras (6)(I)	Fiscal	523	0
000861	3390.32 99 Material de Distribuição Gratuita	Fiscal	583	0
000867	3390.33 99 Passagens e Despesas com Locomoção	Fiscal	600	0
001590	3390.34 99 Outras Despesas de Pessoal decorrentes de contratos de terceirização	Fiscal	600	0
000862	3390.35 99 Serviços de Consultoria	Fiscal	600	0
000569	3390.36 99 Outros Serviços de Terceiros - Pessoa Física	Fiscal	31.000	0
000570	3390.39 99 Outros Serviços de Terceiros - Pessoa Jurídica	Fiscal	58.122	0
000863	3390.92 99 Despesas de Exercícios Anteriores	Fiscal	10.000	0
	Aplicações Diretas		2.300	0
000865	4490.51 99 Obras e Instalações	Fiscal	800	0
000610	4490.52 99 Equipamentos e Material Permanente	Fiscal	1.500	0
20 331 1015	2074 Programa Seguro Safra		100.000	0
	Manter a Contribuição Com o Seguro Safra			
	15000000 Recursos não Vinculados de Impostos		100.000	0
	Aplicações Diretas		100.000	0
000571	3390.27 99 Encargos pela Honra de Avais, Garantias, Seguros e Similares	Fiscal	100.000	0
20 608 1015	2076 Indenizações Fundo de Aval Pequeno Produtor Rural		7.000	0



Prefeitura Municipal de Manaíra

Secretaria de Finanças

Departamento de Contabilidade - Orçamento-Programa de 2024 - R\$ 1,00

Quadro Detalhado da Despesa Fixada por Unidade Orçamentária, Ações, Fonte de Recurso, Modalidade de Aplicação e Elemento de Despesa - Q.D.D.

Classificação Institucional Funcional Programática		Esfera	Dotação Orçamentária	%
Fonte de Recurso/Modalidade de Aplicação/Elemento de Despesa				
20.900	Secretaria de Agricultura ,Abastecimento e Meio Ambiente		2.675.933	6
	Indenizações Fundo de Aval Pequeno Produtor Rural			
15000000	Recursos não Vinculados de Impostos		7.000	0
	Aplicações Diretas		7.000	0
000574	3390.93 99 Indenizações e Restituições	Fiscal	7.000	0
20 606 1015 2077	Manutenção do Programa de Corte de Terra de Agricultores deste Município		16.069	0
	Manter o Programa em Horas Máquina p/ Preparo de Terras			
15000000	Recursos não Vinculados de Impostos		16.069	0
	Aplicações Diretas		16.069	0
000853	3390.30 99 Material de Consumo	Fiscal	3.000	0
000334	3390.31 99 Premiações Culturais, Artísticas, Científicas, Desportivas e Outras (6)(I)	Fiscal	523	0
000338	3390.32 99 Material de Distribuição Gratuita	Fiscal	500	0
000336	3390.33 99 Passagens e Despesas com Locomoção	Fiscal	523	0
000854	3390.36 99 Outros Serviços de Terceiros - Pessoa Física	Fiscal	1.000	0
000575	3390.39 99 Outros Serviços de Terceiros - Pessoa Jurídica	Fiscal	9.000	0
000855	3390.41 99 Contribuições	Fiscal	1.000	0
000335	3390.92 99 Despesas de Exercícios Anteriores	Fiscal	523	0
20 692 1014 2087	Apoio aos Agricultores na Implantação de Cooperativas		10.023	0
	Apoiar os agricultores no estímulo a implantação de cooperativas, associações (criação de peixes e camarões)no beneficiamento do Leite, entre outros			
15000000	Recursos não Vinculados de Impostos		10.023	0
	Transferências a Instituições Multigovernamentais Nacionais		523	0
000245	3370.41 99 Contribuições	Fiscal	523	0
	Aplicações Diretas		4.000	0
000611	3390.35 99 Serviços de Consultoria	Fiscal	2.500	0
000242	3390.36 99 Outros Serviços de Terceiros - Pessoa Física	Fiscal	500	0
000244	3390.39 99 Outros Serviços de Terceiros - Pessoa Jurídica	Fiscal	500	0
000243	3390.92 99 Despesas de Exercícios Anteriores	Fiscal	500	0
	Aplicações Diretas		5.500	0
000612	4490.51 99 Obras e Instalações	Fiscal	2.500	0
000613	4490.52 99 Equipamentos e Material Permanente	Fiscal	3.000	0
26 606 1015 2113	Manutenção e recuperação de estradas vicinais		34.700	0
	Promover manutenção e recuperação de estradas vicinais			
15000000	Recursos não Vinculados de Impostos		13.500	0
	Aplicações Diretas		11.000	0
000247	3390.30 99 Material de Consumo	Fiscal	2.500	0
000256	3390.34 99 Outras Despesas de Pessoal decorrentes de contratos de terceirização	Fiscal	500	0
001795	3390.36 99 Outros Serviços de Terceiros - Pessoa Física	Fiscal	2.000	0
000248	3390.39 99 Outros Serviços de Terceiros - Pessoa Jurídica	Fiscal	5.000	0
001796	3390.92 99 Despesas de Exercícios Anteriores	Fiscal	1.000	0
	Aplicações Diretas		2.500	0
000255	4490.52 99 Equipamentos e Material Permanente	Fiscal	2.500	0
17063110	Transferência Especial da União		21.200	0
	Aplicações Diretas		21.200	0
002146	3390.39 99 Outros Serviços de Terceiros - Pessoa Jurídica	Fiscal	21.000	0
002147	3390.93 99 Indenizações e Restituições	Fiscal	200	0
20 606 1015 2126	Custear as Atividades do CIDE		3.000	0
	Manter as atividades do CIDE			
17500000	Recursos da Contribuição de Intervenção no Domínio Econômico - CIDE		3.000	0
	Aplicações Diretas		2.500	0



Prefeitura Municipal de Manaíra

Secretaria de Finanças

Departamento de Contabilidade - Orçamento-Programa de 2024 - R\$ 1,00

Quadro Detalhado da Despesa Fixada por Unidade Orçamentária, Ações, Fonte de Recurso, Modalidade de Aplicação e Elemento de Despesa - Q.D.D.

Classificação Institucional Funcional Programática		Esfera	Dotação Orçamentária	%					
Fonte de Recurso/Modalidade de Aplicação/Elemento de Despesa									
20.900	Secretaria de Agricultura ,Abastecimento e Meio Ambiente		2.675.933	6					
002077	3390.30 99 Material de Consumo	Fiscal	500	0					
002078	3390.36 99 Outros Serviços de Terceiros - Pessoa Física	Fiscal	500	0					
002079	3390.39 99 Outros Serviços de Terceiros - Pessoa Jurídica	Fiscal	500	0					
002081	3390.47 99 Obrigações Tributárias e Contributivas	Fiscal	500	0					
002080	3390.92 99 Despesas de Exercícios Anteriores	Fiscal	500	0					
	Aplicações Diretas		500	0					
002082	4490.52 99 Equipamentos e Material Permanente	Fiscal	500	0					
20 606 1015 2128	Custear as Atividades do Fundo Especial		192.000	0					
	Manter as Atividades do Fundo Especial								
17200000	Transferências da União Referentes às participações na exploração de Petróleo e Gás Natural destinadas ao FEP - Lei 9.478/1997		192.000	0					
	Aplicações Diretas		171.500	0					
002089	3390.30 99 Material de Consumo	Fiscal	101.000	0					
002092	3390.33 99 Passagens e Despesas com Locomoção	Fiscal	10.500	0					
002090	3390.36 99 Outros Serviços de Terceiros - Pessoa Física	Fiscal	21.000	0					
002091	3390.39 99 Outros Serviços de Terceiros - Pessoa Jurídica	Fiscal	18.000	0					
002097	3390.47 99 Obrigações Tributárias e Contributivas	Fiscal	10.500	0					
002093	3390.92 99 Despesas de Exercícios Anteriores	Fiscal	10.500	0					
	Aplicações Diretas		20.500	0					
002094	4490.52 99 Equipamentos e Material Permanente	Fiscal	20.500	0					
	Pessoal e Encargos Sociais	Juros e Encargos da Dívida	Outras Despesas Correntes	Investimentos	Inversões Financeiras	Amortização da Dívida	Reserva de Contigência		
Fiscal:	511.083		499.797	1.680.053				2.690.933	6
Seguridade:								0	0
Total:	511.083		499.797	1.680.053				2.690.933	6



Prefeitura Municipal de Manaíra

Secretaria de Finanças

Departamento de Contabilidade - Orçamento-Programa de 2024 - R\$ 1,00

Quadro Detalhado da Despesa Fixada por Unidade Orçamentária, Ações, Fonte de Recurso, Modalidade de Aplicação e Elemento de Despesa - Q.D.D.

Classificação Institucional Funcional Programática		Fonte de Recurso/Modalidade de Aplicação/Elemento de Despesa		Esfera	Dotação Orçamentária	%		
20.901	Fundo Municipal de Desenvolvimento Rural Sustentável				12.970	0		
20	122	1014	2111 Manutenção do Fundo Municipal de Desenvolvimento Rural Sustentável		5.781	0		
			Promover a sustentabilidade no município					
		15000000	Recursos não Vinculados de Impostos		5.781	0		
			Aplicações Diretas		5.781	0		
001616	3390.04	99	Contratação por Tempo Determinado	Fiscal	523	0		
001609	3390.30	99	Material de Consumo	Fiscal	1.500	0		
001611	3390.32	99	Material de Distribuição Gratuita	Fiscal	523	0		
001610	3390.33	99	Passagens e Despesas com Locomoção	Fiscal	583	0		
001615	3390.34	99	Outras Despesas de Pessoal decorrentes de contratos de terceirização	Fiscal	523	0		
001617	3390.35	99	Serviços de Consultoria	Fiscal	500	0		
001613	3390.36	99	Outros Serviços de Terceiros - Pessoa Física	Fiscal	523	0		
001614	3390.39	99	Outros Serviços de Terceiros - Pessoa Jurídica	Fiscal	523	0		
001612	3390.92	99	Despesas de Exercícios Anteriores	Fiscal	583	0		
20	608	1001	2112 Manutenção das atividades do Conselho Municipal de Desenvolvimento Rural Sustentável		7.189	0		
			Manter as ações do Conselho Municipal					
		15000000	Recursos não Vinculados de Impostos		7.189	0		
			Aplicações Diretas		7.189	0		
001618	3390.30	99	Material de Consumo	Fiscal	500	0		
001619	3390.33	99	Passagens e Despesas com Locomoção	Fiscal	583	0		
001622	3390.34	99	Outras Despesas de Pessoal decorrentes de contratos de terceirização	Fiscal	523	0		
001621	3390.35	99	Serviços de Consultoria	Fiscal	500	0		
001623	3390.36	99	Outros Serviços de Terceiros - Pessoa Física	Fiscal	500	0		
001624	3390.39	99	Outros Serviços de Terceiros - Pessoa Jurídica	Fiscal	4.000	0		
001620	3390.92	99	Despesas de Exercícios Anteriores	Fiscal	583	0		
	Pessoal e Encargos Sociais	Juros e Encargos da Dívida	Outras Despesas Correntes	Investimentos	Inversões Financeiras	Amortização da Dívida	Reserva de Contigência	
Fiscal:			12.970				12.970	0
Seguridade:							0	0
Total:			12.970				12.970	0

**Prefeitura Municipal de Manaíra**

Secretaria de Finanças

Departamento de Contabilidade - Orçamento-Programa de 2024 - R\$ 1,00

Quadro Detalhado da Despesa Fixada por Unidade Orçamentária, Ações, Fonte de Recurso, Modalidade de Aplicação e Elemento de Despesa - Q.D.D.

Classificação Institucional Funcional Programática							Dotação		
Fonte de Recurso/Modalidade de Aplicação/Elemento de Despesa							Orçamentária	%	
29.999	Reserva de Contingência						421.491	1	
99	999	1017	9001 Reserva de Contingência				421.491	1	
Garantir as Reserva de Recursos Orçamentários Livres Para que a Administração Possa Dispor a Qualquer Momento Para Situações Imprevistas do Ponto de Vista do Planejamento Orçamentário, Mediante Créditos Adicionais .									
		15000000	Recursos não Vinculados de Impostos				421.491	1	
Reserva de Contingência							421.491	1	
000581	9990.99	99	Reserva de Contingência				Fiscal	421.491	1
	Pessoal e Encargos Sociais	Juros e Encargos da Dívida	Outras Despesas Correntes	Investimentos	Inversões Financeiras	Amortização da Dívida	Reserva de Contingência		
Fiscal:							421.491	421.491	1
Seguridade:								0	0
Total:							421.491	421.491	1
	Pessoal e Encargos Sociais	Juros e Encargos da Dívida	Outras Despesas Correntes	Investimentos	Inversões Financeiras	Amortização da Dívida	Reserva de Contingência		
GERAL									
Fiscal:	16.512.193	24.100	10.707.096	7.233.513		418.600	421.491	35.316.993	73
Seguridade:	7.208.671	600	5.369.788	548.790		2.233		13.130.082	27
Total:	23.720.864	24.700	16.076.884	7.782.303		420.833	421.491	48.447.075	100
Intra-Orçamen.:								0	0

CENTRO DE SERVIÇOS
CONTABEIS JANUSA SÓTERO
LTDA
Janusa Cristina Gomes Sotero -
DIRETORA - CT CRC/ PB 5481

MANOEL VIRGULINO SIMÃO
PREFEITO



Prefeitura Municipal de Manaíra

Secretaria de Finanças

Departamento de Contabilidade - Orçamento-Programa de 2024 - R\$ 1,00

Quadro Detalhado da Despesa Fixada por Unidade Orçamentária, Ações, Natureza e Modalidade de Aplicação de Despesa - Q.D.D.

319

Classificação Institucional Funcional Programática		Esfera	Dotação Orçamentária	%					
Natureza de Despesa/Modalidade de Aplicação									
10.100	Câmara Municipal		1.860.000	4					
01 031 1001 1001	Construção, Ampliação e Reforma da Câmara Municipal		120.000	0					
	Construção, Ampliação e Reforma da Câmara Municipal								
	4400.00 INVESTIMENTOS		120.000	0					
	Aplicações Diretas		120.000	0					
01 031 1001 1002	Aquisição de Equipamento Para a Câmara		40.000	0					
	Aquisição de Equipamento Para a Câmara								
	4400.00 INVESTIMENTOS		40.000	0					
	Aplicações Diretas		40.000	0					
01 031 1001 2001	Atividades Legislativas - Pessoal/Encargos Sociais		1.130.000	2					
	Atividades Legislativas - Pessoal/Encargos Sociais								
	3100.00 PESSOAL E ENCARGOS SOCIAIS		1.130.000	2					
	Aplicações Diretas		1.130.000	2					
01 031 1001 2002	Manutenção de Outras Despesas Legislativas		570.000	1					
	Manutenção de Outras Despesas Legislativas								
	3300.00 OUTRAS DESPESAS CORRENTES		570.000	1					
	Aplicações Diretas		570.000	1					
	Pessoal e Encargos Sociais	Juros e Encargos da Dívida	Outras Despesas Correntes	Investimentos	Inversões Financeiras	Amortização da Dívida	Reserva de Contingência		
Fiscal:	1.130.000		570.000	160.000				1.860.000	4
Seguridade:								0	0
Total:	1.130.000		570.000	160.000				1.860.000	4



Prefeitura Municipal de Manaíra

Secretaria de Finanças

Departamento de Contabilidade - Orçamento-Programa de 2024 - R\$ 1,00

Quadro Detalhado da Despesa Fixada por Unidade Orçamentária, Ações, Natureza e Modalidade de Aplicação de Despesa - Q.D.D.

320

Classificação Institucional Funcional Programática	Natureza de Despesa/Modalidade de Aplicação	Esfera	Dotação Orçamentária	%
20.200	Secretaria Chefe do Gabinete do Prefeito		897.958	2
04 122 1002 1003	Aquisição de Equipamento para o Gabinete do Prefeito		6.700	0
	Aquisição de Equipamento para o Gabinete do Prefeito			
	4400.00 INVESTIMENTOS		6.700	0
	Aplicações Diretas		6.700	0
04 122 1002 2003	Manutenção das Atividades do Gabinete do Prefeito		806.814	2
	Manutenção das Atividades do Gabinete do Prefeito			
	3100.00 PESSOAL E ENCARGOS SOCIAIS		612.359	1
	Aplicações Diretas		612.359	1
	3300.00 OUTRAS DESPESAS CORRENTES		194.455	0
	Transferências a Instituições Privadas sem Fins Lucrativos		1.106	0
	Aplicações Diretas		193.349	0
04 122 1002 2004	Contribuição Para a FAMUP/CNM		24.000	0
	Contribuição Para a FAMUP/CNM			
	3300.00 OUTRAS DESPESAS CORRENTES		24.000	0
	Aplicações Diretas		24.000	0
04 122 1002 2006	Manutenção da Ouvidoria Municipal		10.176	0
	Manter atividades da ouvidoria, proporcionando à população canais eficazes de comunicação, visando a participação popular na gestão do município.			
	3100.00 PESSOAL E ENCARGOS SOCIAIS		4.213	0
	Aplicações Diretas		4.213	0
	3300.00 OUTRAS DESPESAS CORRENTES		4.780	0
	Aplicações Diretas		4.780	0
	4400.00 INVESTIMENTOS		1.183	0
	Aplicações Diretas		1.183	0
04 122 1002 2093	Manutenção da Junta de Serviço Militar		10.711	0
	Manter os trabalhos da Junta de Serviço Militar			
	3100.00 PESSOAL E ENCARGOS SOCIAIS		4.213	0
	Aplicações Diretas		4.213	0
	3300.00 OUTRAS DESPESAS CORRENTES		4.915	0
	Aplicações Diretas		4.915	0
	4400.00 INVESTIMENTOS		1.583	0
	Aplicações Diretas		1.583	0
04 062 1002 2094	Manutenção das Atividades da Procuradoria Geral do Município		9.294	0
	Manter as atividades do Setor Jurídico			
	3100.00 PESSOAL E ENCARGOS SOCIAIS		4.796	0
	Aplicações Diretas		4.796	0
	3300.00 OUTRAS DESPESAS CORRENTES		3.415	0
	Aplicações Diretas		3.415	0
	4400.00 INVESTIMENTOS		1.083	0
	Aplicações Diretas		1.083	0
04 122 1002 2095	Divulgação das Atividades e Atos Administrativos		5.332	0
	Divulgar Atividades e Atos Administrativos para maior transparência da Gestão.			
	3300.00 OUTRAS DESPESAS CORRENTES		4.149	0
	Aplicações Diretas		4.149	0
	4400.00 INVESTIMENTOS		1.183	0



Classificação Institucional Funcional Programática		Esfera	Dotação Orçamentária	%					
Natureza de Despesa/Modalidade de Aplicação									
20.200	Secretaria Chefe do Gabinete do Prefeito		897.958	2					
	Aplicações Diretas		1.183	0					
04 392 1012 2096	Promoção de Eventos Culturais, Turísticos, Sociais e Religiosos		16.640	0					
	Promover eventos sociais e religiosos para a população								
3300.00	OUTRAS DESPESAS CORRENTES		16.640	0					
	Transferências a Instituições Privadas sem Fins Lucrativos		3.000	0					
	Aplicações Diretas		13.640	0					
04 032 1002 2116	Manutenção das Atividades da Controladoria		8.291	0					
3100.00	PESSOAL E ENCARGOS SOCIAIS		4.153	0					
	Aplicações Diretas		4.153	0					
3300.00	OUTRAS DESPESAS CORRENTES		3.638	0					
	Aplicações Diretas		3.638	0					
4400.00	INVESTIMENTOS		500	0					
	Aplicações Diretas		500	0					
	Pessoal e Encargos Sociais	Juros e Encargos da Dívida	Outras Despesas Correntes	Investimentos	Inversões Financeiras	Amortização da Dívida	Reserva de Contigência		
Fiscal:	632.034		257.492	12.232				901.758	2
Seguridade:								0	0
Total:	632.034		257.492	12.232				901.758	2



Classificação Institucional Funcional Programática		Natureza de Despesa/Modalidade de Aplicação		Esfera	Dotação Orçamentária	%		
20.300	Secretaria de Administração				2.259.021	5		
04	122	1002	1004 Aquisição de Equipamentos Para a Secretaria de Administração		35.523	0		
			Aquisição de Equipamentos Para a Secretaria de Administração					
		4400.00	INVESTIMENTOS		35.523	0		
			Aplicações Diretas		35.523	0		
04	122	1002	2007 Manutenção das Atividades da Secretaria de Administração		1.785.915	4		
			Manutenção das Atividades da Secretaria de Administração					
		3100.00	PESSOAL E ENCARGOS SOCIAIS		1.146.806	2		
			Aplicações Diretas		1.146.806	2		
		3300.00	OUTRAS DESPESAS CORRENTES		639.109	1		
			Aplicações Diretas		639.109	1		
04	122	1002	2080 Manutenção do PIAV - Programa de Incentivo a Aposentadoria Voluntária		432.583	1		
			PIAV - Programa de Incentivo a Aposentadoria Voluntária dos Servidores Efetivos do Poder Executivo do Município de Manaíra, como medida de eliminação do excedente de Gastos com pessoal, para atendimento das disposições do Art. 23 da Lei de Responsabilidade Fiscal.					
		3100.00	PESSOAL E ENCARGOS SOCIAIS		362.000	1		
			Aplicações Diretas		362.000	1		
		3300.00	OUTRAS DESPESAS CORRENTES		70.583	0		
			Aplicações Diretas		70.583	0		
04	122	1002	2115 Realização de Concurso/Seleção Pública		5.000	0		
			Realização de Concurso/Seleção Pública					
		3300.00	OUTRAS DESPESAS CORRENTES		5.000	0		
			Aplicações Diretas		5.000	0		
			Pessoal e Encargos Sociais					
			Juros e Encargos da Dívida					
			Outras Despesas Correntes					
			Investimentos					
			Inversões Financeiras					
			Amortização da Dívida					
			Reserva de Contigência					
Fiscal:			1.508.806		714.692	35.523	2.259.021	5
Seguridade:							0	0
Total:			1.508.806		714.692	35.523	2.259.021	5



Classificação Institucional Funcional Programática			Esfera	Dotação Orçamentária	%
Natureza de Despesa/Modalidade de Aplicação					
20.400	Secretaria de Finanças			2.442.966	5
28 841 0001	0001 Amortização da Dívida do INSS			400.000	1
	Amortização da Dívida do INSS				
	4600.00 AMORTIZAÇÃO DA DÍVIDA			400.000	1
	Aplicações Diretas			400.000	1
28 841 0001	0002 Amortização da Dívida do FGTS			1.500	0
	Amortização da Dívida do FGTS				
	4600.00 AMORTIZAÇÃO DA DÍVIDA			1.500	0
	Aplicações Diretas			1.500	0
28 841 0001	0003 Amortização da Dívida Com a ENERGISA			1.500	0
	Amortização da Dívida Com a ENERGISA				
	4600.00 AMORTIZAÇÃO DA DÍVIDA			1.500	0
	Aplicações Diretas			1.500	0
28 841 0001	0004 Amortização da Dívida Com a CAGEPA			1.500	0
	Amortização da Dívida Com a CAGEPA				
	4600.00 AMORTIZAÇÃO DA DÍVIDA			1.500	0
	Aplicações Diretas			1.500	0
28 061 0001	0005 Causas Trabalhistas / Precatórios Judiciais			407.000	1
	Cumprir o Pagamento de Sentenças Judiciais				
	3100.00 PESSOAL E ENCARGOS SOCIAIS			400.000	1
	Aplicações Diretas			400.000	1
	3300.00 OUTRAS DESPESAS CORRENTES			7.000	0
	Aplicações Diretas			7.000	0
28 843 0001	0006 Pagamento da Principal e de Juros da Dívida Contratada			25.000	0
	Pagamento da Principal e de Juros da Dívida Contratada				
	3200.00 JUROS E ENCARGOS DA DÍVIDA			22.000	0
	Aplicações Diretas			22.000	0
	4600.00 AMORTIZAÇÃO DA DÍVIDA			3.000	0
	Aplicações Diretas			3.000	0
04 123 1002	1007 Aquisição de Equipamentos Para a Secretaria de Finanças			5.600	0
	Aquisição de Equipamentos Para a Secretaria de Finanças				
	4400.00 INVESTIMENTOS			5.600	0
	Aplicações Diretas			5.600	0
04 122 1002	2008 Manutenção das Atividades da Secretaria de Finanças			1.186.066	2
	Manutenção das Atividades da Secretaria de Finanças				
	3100.00 PESSOAL E ENCARGOS SOCIAIS			815.083	2
	Aplicações Diretas			815.083	2
	3300.00 OUTRAS DESPESAS CORRENTES			370.983	1
	Aplicações Diretas			370.983	1
11 331 1004	2009 Contribuição Para o PASEP			414.800	1
	Contribuição Para o PASEP				
	3200.00 JUROS E ENCARGOS DA DÍVIDA			800	0
	Aplicações Diretas			800	0
	3300.00 OUTRAS DESPESAS CORRENTES			414.500	1



Classificação Institucional Funcional Programática							Dotação	
Natureza de Despesa/Modalidade de Aplicação		Esfera					Orçamentária	%
20.400	Secretaria de Finanças						2.442.966	5
	Aplicações Diretas						412.500	1
4600.00	AMORTIZAÇÃO DA DÍVIDA						1.500	0
	Aplicações Diretas						1.500	0
	Pessoal e Encargos Sociais	Juros e Encargos da Dívida	Outras Despesas Correntes	Investimentos	Inversões Financeiras	Amortização da Dívida	Reserva de Contigência	
Fiscal:	1.215.083	22.800	790.483	5.600		409.000	2.442.966	5
Seguridade:							0	0
Total:	1.215.083	22.800	790.483	5.600		409.000	2.442.966	5



Prefeitura Municipal de Manaíra

Secretaria de Finanças

Departamento de Contabilidade - Orçamento-Programa de 2024 - R\$ 1,00

Quadro Detalhado da Despesa Fixada por Unidade Orçamentária, Ações, Natureza e Modalidade de Aplicação de Despesa - Q.D.D.

325

Classificação Institucional Funcional Programática			Esfera	Dotação Orçamentária	%
Natureza de Despesa/Modalidade de Aplicação					
20.500	Secretaria de InfraEstrutura			5.930.880	12
15	541	1010 1009 Aquisição e Desapropriação de Imóvel		12.000	0
		Aquisição e Desapropriação de Imóvel			
	4400.00	INVESTIMENTOS		12.000	0
		Aplicações Diretas		12.000	0
15	452	1010 1010 Aquisição de Veículos, Máquinas e equipamentos		28.632	0
		Equipar a Secretaria de Obras Públicas e Serviços Urbanos			
	3300.00	OUTRAS DESPESAS CORRENTES		3.132	0
		Aplicações Diretas		3.132	0
	4400.00	INVESTIMENTOS		25.500	0
		Aplicações Diretas		25.500	0
16	482	1010 1011 Construção, Reconstrução e Ampliação de Casas Populares		18.674	0
		Construção de Casas Populares			
	3300.00	OUTRAS DESPESAS CORRENTES		3.174	0
		Aplicações Diretas		3.174	0
	4400.00	INVESTIMENTOS		15.500	0
		Aplicações Diretas		15.500	0
15	605	1010 1012 Expansão do Sistema de Abastecimento D'agua e Perfuração e Instalação de Poços		19.132	0
		Expansão do Sistema de Abastecimento D'agua , Perfuração e Instalação de Poços			
	3300.00	OUTRAS DESPESAS CORRENTES		3.132	0
		Aplicações Diretas		3.132	0
	4400.00	INVESTIMENTOS		16.000	0
		Aplicações Diretas		16.000	0
25	752	1010 1013 Expansão de Rede de Iluminação Pública no Município		4.166	0
		Expansão de Rede de Iluminação Pública no Município			
	3300.00	OUTRAS DESPESAS CORRENTES		1.166	0
		Aplicações Diretas		1.166	0
	4400.00	INVESTIMENTOS		3.000	0
		Aplicações Diretas		3.000	0
17	512	1010 1015 Construção, Reconst.e Ampl.do Sistema de Esgot. Sanitário/Saneamento Básico		53.789	0
		Manter a Construção, Reconst.e Ampl.do Sistema de Esgot. Sanitário/Saneamento Básico para a população			
	3300.00	OUTRAS DESPESAS CORRENTES		3.489	0
		Aplicações Diretas		3.489	0
	4400.00	INVESTIMENTOS		50.300	0
		Aplicações Diretas		50.300	0
15	541	1010 1016 Modernização e Adquação de Aterro Sanitário		11.966	0
		Modernizar e Adquar o Aterro Santário ao Plano de Resíduos Sólidos do Municipio			
	3300.00	OUTRAS DESPESAS CORRENTES		1.966	0
		Aplicações Diretas		1.966	0
	4400.00	INVESTIMENTOS		10.000	0
		Aplicações Diretas		10.000	0
15	605	1010 1017 Implantação de Sistema de Abastecimento D'agua na Zona Rural		33.132	0
		Implantação de Sistema de Abastecimento D'agua na Zona Rural			
	3300.00	OUTRAS DESPESAS CORRENTES		3.132	0



Classificação Institucional Funcional Programática		Esfera	Dotação	%
Natureza de Despesa/Modalidade de Aplicação			Orçamentária	
20.500	Secretaria de InfraEstrutura		5.930.880	12
	Aplicações Diretas		3.132	0
4400.00	INVESTIMENTOS		30.000	0
	Aplicações Diretas		30.000	0
15 451 1014 1018	Pavimentação de Ruas em Paralelepípedo e Asfáltica / Implantação de Meio-Fios		2.327.216	5
	Melhor Acessibilidade da população do município.			
3300.00	OUTRAS DESPESAS CORRENTES		3.216	0
	Aplicações Diretas		3.216	0
4400.00	INVESTIMENTOS		2.324.000	5
	Aplicações Diretas		2.324.000	5
15 543 1014 1059	Urbanização e Revitalização de Parques e Praças		18.000	0
	Urbanizar e Revitalizar Parques e Praças			
4400.00	INVESTIMENTOS		18.000	0
	Aplicações Diretas		18.000	0
15 451 1010 1063	Construção e/ou Ampliação do cemitério público municipal		13.166	0
	Melhorar a infra estrutura do cemitério municipal			
3300.00	OUTRAS DESPESAS CORRENTES		1.166	0
	Aplicações Diretas		1.166	0
4400.00	INVESTIMENTOS		12.000	0
	Aplicações Diretas		12.000	0
15 752 1014 1068	Implantação de Energia Solar (Operação de Crédito)		10.000	0
	Implantação de Energia Solar (Operação de Crédito)			
3300.00	OUTRAS DESPESAS CORRENTES		2.000	0
	Aplicações Diretas		2.000	0
4400.00	INVESTIMENTOS		8.000	0
	Aplicações Diretas		8.000	0
26 451 1010 1073	Construção de Ciclovias		5.000	0
	Promover a Construção de Ciclovias			
4400.00	INVESTIMENTOS		5.000	0
	Aplicações Diretas		5.000	0
15 122 1002 2010	Manutenção das Atividades da Secretaria de Infra-Estrutura		2.651.078	5
	Manutenção das Atividades da Secretaria de Infra-Estrutura			
3100.00	PESSOAL E ENCARGOS SOCIAIS		1.535.163	3
	Aplicações Diretas		1.535.163	3
3300.00	OUTRAS DESPESAS CORRENTES		1.112.915	2
	Transferências a Instituições Privadas sem Fins Lucrativos		1.166	0
	Aplicações Diretas		1.111.749	2
4400.00	INVESTIMENTOS		3.000	0
	Aplicações Diretas		3.000	0
18 541 1002 2011	Manutenção dos Serviços de Limpeza Pública		360.529	1
	Manutenção dos Serviços de Limpeza Pública			
3300.00	OUTRAS DESPESAS CORRENTES		350.529	1
	Aplicações Diretas		350.529	1
4400.00	INVESTIMENTOS		10.000	0
	Aplicações Diretas		10.000	0

**Prefeitura Municipal de Manaíra**

Secretaria de Finanças

Departamento de Contabilidade - Orçamento-Programa de 2024 - R\$ 1,00

Quadro Detalhado da Despesa Fixada por Unidade Orçamentária, Ações, Natureza e Modalidade de Aplicação de Despesa - Q.D.D.

327

Classificação Institucional Funcional Programática		Esfera	Dotação Orçamentária	%					
Natureza de Despesa/Modalidade de Aplicação									
20.500	Secretaria de InfraEstrutura		5.930.880	12					
25 752 1010 2012	Manutenção da Iluminação Pública		165.400	0					
	Manutenção da Iluminação Pública								
3300.00	OUTRAS DESPESAS CORRENTES		164.300	0					
	Aplicações Diretas		164.300	0					
4400.00	INVESTIMENTOS		1.100	0					
	Aplicações Diretas		1.100	0					
15 451 1010 2125	Custear as Atividades do CIDE		3.000	0					
	Manter as atividades do CIDE								
3300.00	OUTRAS DESPESAS CORRENTES		2.500	0					
	Aplicações Diretas		2.500	0					
4400.00	INVESTIMENTOS		500	0					
	Aplicações Diretas		500	0					
15 451 1010 2127	Custear as Atividades do Fundo Especial		196.000	0					
	Manter as Atividades do Fundo Especial								
3300.00	OUTRAS DESPESAS CORRENTES		171.500	0					
	Aplicações Diretas		171.500	0					
4400.00	INVESTIMENTOS		24.500	0					
	Aplicações Diretas		24.500	0					
	Pessoal e Encargos Sociais	Juros e Encargos da Dívida	Outras Despesas Correntes	Investimentos	Inversões Financeiras	Amortização da Dívida	Reserva de Contigência		
Fiscal:	1.535.163		1.827.317	2.568.400				5.930.880	12
Seguridade:								0	0
Total:	1.535.163		1.827.317	2.568.400				5.930.880	12



Prefeitura Municipal de Manaíra

Secretaria de Finanças

Departamento de Contabilidade - Orçamento-Programa de 2024 - R\$ 1,00

Quadro Detalhado da Despesa Fixada por Unidade Orçamentária, Ações, Natureza e Modalidade de Aplicação de Despesa - Q.D.D.

328

Classificação Institucional Funcional Programática			Esfera	Dotação Orçamentária	%
Natureza de Despesa/Modalidade de Aplicação					
20.600	Secretaria de Educação , Cultura e Turismo			18.795.974	39
28	841	0001 0007 Amortização de encargos da dívida contratada		10.900	0
		Amortização de encargos da dívida contratada			
	3200.00	JUROS E ENCARGOS DA DÍVIDA		1.300	0
		Aplicações Diretas		1.300	0
	4600.00	AMORTIZAÇÃO DA DÍVIDA		9.600	0
		Aplicações Diretas		9.600	0
27	695	1010 1008 Construção, Reconstrução e Ampliação de Praças , Parques, Jardins, Canteiros e Vias Públicas		729.973	2
		Melhoria de Infra Estrutura Urbana			
	3300.00	OUTRAS DESPESAS CORRENTES		2.973	0
		Aplicações Diretas		2.973	0
	4400.00	INVESTIMENTOS		727.000	2
		Aplicações Diretas		727.000	2
12	361	1010 1020 Construção, Reconst.,Reforma e Ampliação de Unid.Escolares do Ens. Fundamental e Equipamentos		130.092	0
		Uma melhor qualidade de ensino a população			
	3300.00	OUTRAS DESPESAS CORRENTES		3.168	0
		Aplicações Diretas		3.168	0
	4400.00	INVESTIMENTOS		126.924	0
		Aplicações Diretas		126.924	0
12	361	1005 1022 Aquisição de Veículos		35.353	0
		Melhorar a qualidade do transporte para o alunado municipal			
	3300.00	OUTRAS DESPESAS CORRENTES		2.353	0
		Aplicações Diretas		2.353	0
	4400.00	INVESTIMENTOS		33.000	0
		Aplicações Diretas		33.000	0
12	361	1005 1023 Aquisição e Desapropriação de Imóvel Para a Educação		38.000	0
		Aquisição e Desapropriação de Imóvel Para a Educação			
	4400.00	INVESTIMENTOS		38.000	0
		Aplicações Diretas		38.000	0
12	365	1005 1027 Construção,Reforma e Ampliação de Unid.Escolares de Creche e Equipamentos		212.803	0
		Manter a educação infantil de qualidade.			
	3300.00	OUTRAS DESPESAS CORRENTES		3.278	0
		Aplicações Diretas		3.278	0
	4400.00	INVESTIMENTOS		209.525	0
		Aplicações Diretas		209.525	0
12	365	1005 1028 Construção, Reconst.,Reforma e Ampliação de Unid.Escolares de Pré-Escola e Equipamentos		74.634	0
		Manter a educação infantil de qualidade			
	3300.00	OUTRAS DESPESAS CORRENTES		3.587	0
		Aplicações Diretas		3.587	0
	4400.00	INVESTIMENTOS		71.047	0
		Aplicações Diretas		71.047	0
13	392	1012 1030 Aquisição de Equipamentos para as Atividades Culturais		3.500	0

**Prefeitura Municipal de Manaíra**

Secretaria de Finanças

Departamento de Contabilidade - Orçamento-Programa de 2024 - R\$ 1,00

Quadro Detalhado da Despesa Fixada por Unidade Orçamentária, Ações, Natureza e Modalidade de Aplicação de Despesa - Q.D.D.

329

Classificação Institucional Funcional Programática			Esfera	Dotação Orçamentária	%
Natureza de Despesa/Modalidade de Aplicação					
20.600	Secretaria de Educação , Cultura e Turismo			18.795.974	39
		Aquisição de Equipamentos para as Atividades Culturais			
4400.00		INVESTIMENTOS		3.500	0
		Aplicações Diretas		3.500	0
12 361 1011 1031	Construção, Ampliação e Reforma de Quadra Escolar			845.192	2
		Desenvolver a capacidade física dos alunos			
3300.00		OUTRAS DESPESAS CORRENTES		4.110	0
		Aplicações Diretas		4.110	0
4400.00		INVESTIMENTOS		841.082	2
		Aplicações Diretas		841.082	2
27 812 1011 1033	Infraestrutura Esportiva			37.200	0
		Infraestrutura Esportiva			
3300.00		OUTRAS DESPESAS CORRENTES		1.200	0
		Aplicações Diretas		1.200	0
4400.00		INVESTIMENTOS		36.000	0
		Aplicações Diretas		36.000	0
12 361 1005 1053	Ampliação da Escola da Vila da Travessia c/ a Construção de uma Quadra.			59.776	0
		Melhorar a Educação Municipal			
3300.00		OUTRAS DESPESAS CORRENTES		2.776	0
		Aplicações Diretas		2.776	0
4400.00		INVESTIMENTOS		57.000	0
		Aplicações Diretas		57.000	0
12 361 1005 1064	Mobialiário e Equipamentos- PAR			31.023	0
		Equipar a Educação Municipal			
3300.00		OUTRAS DESPESAS CORRENTES		1.023	0
		Aplicações Diretas		1.023	0
4400.00		INVESTIMENTOS		30.000	0
		Aplicações Diretas		30.000	0
27 695 1011 1069	Construção de Praça de Eventos			36.166	0
		Construção de Praça de Eventos			
3300.00		OUTRAS DESPESAS CORRENTES		1.166	0
		Aplicações Diretas		1.166	0
4400.00		INVESTIMENTOS		35.000	0
		Aplicações Diretas		35.000	0
12 365 1005 1071	Construção e Implantação de Teatro Infantil e Espaço Recreativo em Creche e Equipamentos			25.210	0
		Desenvolvimento Cultural e de Lazer em Creche Municipal.			
3300.00		OUTRAS DESPESAS CORRENTES		1.210	0
		Aplicações Diretas		1.210	0
4400.00		INVESTIMENTOS		24.000	0
		Aplicações Diretas		24.000	0
12 306 1005 2013	Alimentação Escolar - Ensino Fundamental			197.670	0
		Alimentação Escolar - Ensino Fundamental			
3300.00		OUTRAS DESPESAS CORRENTES		197.670	0
		Aplicações Diretas		197.670	0



Classificação Institucional Funcional Programática		Esfera	Dotação Orçamentária	%
Natureza de Despesa/Modalidade de Aplicação				
20.600	Secretaria de Educação , Cultura e Turismo		18.795.974	39
12 306 1005 2014	Alimentação Escolar - Pré-Escola		64.000	0
	Alimentação Escolar - Pré-Escola			
3300.00	OUTRAS DESPESAS CORRENTES		64.000	0
	Aplicações Diretas		64.000	0
12 306 1005 2015	Alimentação Escolar - Creche		104.000	0
	Alimentação Escolar - Creche			
3300.00	OUTRAS DESPESAS CORRENTES		104.000	0
	Aplicações Diretas		104.000	0
12 361 1005 2016	Manutenção de Atividades do Programa Salário Educação		175.000	0
	Manutenção de Atividades do Programa Salário Educação			
3300.00	OUTRAS DESPESAS CORRENTES		172.000	0
	Aplicações Diretas		172.000	0
4400.00	INVESTIMENTOS		3.000	0
	Aplicações Diretas		3.000	0
12 361 1005 2017	Programa Dinheiro Direto na Escola - PDDE		7.700	0
	Programa Dinheiro Direto na Escola - PDDE			
3300.00	OUTRAS DESPESAS CORRENTES		7.200	0
	Aplicações Diretas		7.200	0
4400.00	INVESTIMENTOS		500	0
	Aplicações Diretas		500	0
12 361 1005 2018	Programa Nacional de Transporte Escolar - PNATE		81.000	0
	Programa Nacional de Transporte Escolar - PNATE			
3100.00	PESSOAL E ENCARGOS SOCIAIS		2.000	0
	Aplicações Diretas		2.000	0
3300.00	OUTRAS DESPESAS CORRENTES		78.500	0
	Aplicações Diretas		78.500	0
4400.00	INVESTIMENTOS		500	0
	Aplicações Diretas		500	0
12 361 1005 2020	Manutenção de Outros Programas do FNDE		12.692	0
	Manutenção de Outros Programas do FNDE			
3100.00	PESSOAL E ENCARGOS SOCIAIS		3.660	0
	Aplicações Diretas		3.660	0
3300.00	OUTRAS DESPESAS CORRENTES		7.949	0
	Aplicações Diretas		7.949	0
4400.00	INVESTIMENTOS		1.083	0
	Aplicações Diretas		1.083	0
12 361 1005 2021	Manutenção de Transporte Escolar		195.549	0
	Manter um transporte de qualidade e eficiência no município			
3100.00	PESSOAL E ENCARGOS SOCIAIS		2.000	0
	Aplicações Diretas		2.000	0
3300.00	OUTRAS DESPESAS CORRENTES		192.349	0
	Aplicações Diretas		192.349	0
4400.00	INVESTIMENTOS		1.200	0
	Aplicações Diretas		1.200	0

**Prefeitura Municipal de Manaíra**

Secretaria de Finanças

Departamento de Contabilidade - Orçamento-Programa de 2024 - R\$ 1,00

Quadro Detalhado da Despesa Fixada por Unidade Orçamentária, Ações, Natureza e Modalidade de Aplicação de Despesa - Q.D.D.

331

Classificação Institucional Funcional Programática		Esfera	Dotação	%
Natureza de Despesa/Modalidade de Aplicação			Orçamentária	
20.600	Secretaria de Educação , Cultura e Turismo		18.795.974	39
12 361 1005 2022	Manutenção do FUNDEB Ensino Fundamental - MAGISTÉRIO 70% Visando o reforço escolar e o pagamento de ate 40 horas aulas		7.122.448	15
	3100.00 PESSOAL E ENCARGOS SOCIAIS		7.122.448	15
	Aplicações Diretas		7.122.448	15
12 361 1005 2023	Manutenção do FUNDEB Ensino Fundamental - Outras Despesas 30% Manutenção do FUNDEB Ensino Fundamental - Outras Despesas 30%		2.696.956	6
	3100.00 PESSOAL E ENCARGOS SOCIAIS		684.304	1
	Aplicações Diretas		684.304	1
	3300.00 OUTRAS DESPESAS CORRENTES		1.934.827	4
	Aplicações Diretas		1.934.827	4
	4400.00 INVESTIMENTOS		77.825	0
	Aplicações Diretas		77.825	0
12 361 1005 2024	Manutenção das Atividades do Ensino Fundamental - MDE Manutenção das Atividades do Ensino Fundamental - MDE		2.387.348	5
	3100.00 PESSOAL E ENCARGOS SOCIAIS		745.583	2
	Aplicações Diretas		745.583	2
	3300.00 OUTRAS DESPESAS CORRENTES		1.289.165	3
	Aplicações Diretas		1.289.165	3
	4400.00 INVESTIMENTOS		352.600	1
	Aplicações Diretas		352.600	1
12 365 1005 2025	Manutenção do FUNDEB Educação Infantil CRECHE - MAGISTÉRIO 70% Desenvolver as atividades da educação infantil - Creche		802.020	2
	3100.00 PESSOAL E ENCARGOS SOCIAIS		802.020	2
	Aplicações Diretas		802.020	2
12 365 1005 2026	Manutenção das Atividades da Educação Infantil- CRECHE- MDE Manutenção das Atividades da Educação Infantil- CRECHE - MDE		819.794	2
	3100.00 PESSOAL E ENCARGOS SOCIAIS		245.183	1
	Aplicações Diretas		245.183	1
	3300.00 OUTRAS DESPESAS CORRENTES		512.611	1
	Aplicações Diretas		512.611	1
	4400.00 INVESTIMENTOS		62.000	0
	Aplicações Diretas		62.000	0
13 392 1012 2027	Promoção de Festas Tradicionais, Regionais e Folclóricas Promoção de Festas Tradicionais, Regionais e Folclóricas		778.766	2
	3300.00 OUTRAS DESPESAS CORRENTES		778.766	2
	Aplicações Diretas		778.766	2
13 122 1012 2028	Manutenção das Atividades Culturais Manutenção das Atividades Culturais		12.610	0
	3300.00 OUTRAS DESPESAS CORRENTES		12.010	0
	Aplicações Diretas		12.010	0
	4400.00 INVESTIMENTOS		600	0
	Aplicações Diretas		600	0
27 122 1011 2029	Manutenção das Atividades Esportivas Manutenção das Atividades Esportivas		61.570	0



Classificação Institucional Funcional Programática		Esfera	Dotação Orçamentária	%
Natureza de Despesa/Modalidade de Aplicação				
20.600	Secretaria de Educação , Cultura e Turismo		18.795.974	39
3300.00	OUTRAS DESPESAS CORRENTES		60.200	0
	Aplicações Diretas		60.200	0
4400.00	INVESTIMENTOS		1.370	0
	Aplicações Diretas		1.370	0
12 366 1005 2030	Manutenção de Educação de Jovens e Adultos -EJA - MAGISTÉRIO 70%		84.609	0
	Manutenção de Educação de Jovens e Adultos -EJA - MAGISTÉRIO 70%			
3100.00	PESSOAL E ENCARGOS SOCIAIS		84.609	0
	Aplicações Diretas		84.609	0
12 306 1005 2031	Alimentação Escolar - Quilombola		17.300	0
	Alimentação Escolar - Quilombola			
3300.00	OUTRAS DESPESAS CORRENTES		17.300	0
	Aplicações Diretas		17.300	0
12 306 1005 2032	Alimentação Escolar - EJA		8.300	0
	Alimentação Escolar - EJA			
3300.00	OUTRAS DESPESAS CORRENTES		8.300	0
	Aplicações Diretas		8.300	0
12 365 1005 2033	Manutenção do FUNDEB Educação Infantil- CRECHE - Outras Despesas 30%		537.230	1
	Manter a Educação Infantil de Qualidade			
3100.00	PESSOAL E ENCARGOS SOCIAIS		139.175	0
	Aplicações Diretas		139.175	0
3300.00	OUTRAS DESPESAS CORRENTES		377.777	1
	Aplicações Diretas		377.777	1
4400.00	INVESTIMENTOS		20.278	0
	Aplicações Diretas		20.278	0
12 366 1005 2035	Programa de Educação de Jovens e Adultos - EJA- Outras Despesas 30%		46.905	0
	Manter o Programa de Educação de Jovens e Adultos - EJA- Outras Despesas 30%			
3100.00	PESSOAL E ENCARGOS SOCIAIS		12.609	0
	Aplicações Diretas		12.609	0
3300.00	OUTRAS DESPESAS CORRENTES		30.352	0
	Aplicações Diretas		30.352	0
4400.00	INVESTIMENTOS		3.944	0
	Aplicações Diretas		3.944	0
12 361 1005 2039	Capacitação de Professores e Servidores da Educação		4.766	0
	Capacitar continuamente os servidores da educação, inclusive professores visando a melhora da qualidade.			
3300.00	OUTRAS DESPESAS CORRENTES		4.766	0
	Aplicações Diretas		4.766	0
12 306 1005 2099	Alimentação Escolar - Educação Especial - AEE		3.495	0
	Alimentação Escolar - Educação Especial - AEE			
3300.00	OUTRAS DESPESAS CORRENTES		3.495	0
	Aplicações Diretas		3.495	0
12 364 1005 2100	Auxílio Financeiro a Estudantes		5.183	0
	Dar condições aos alunos universitários			
3300.00	OUTRAS DESPESAS CORRENTES		5.183	0

**Prefeitura Municipal de Manaíra**

Secretaria de Finanças

Departamento de Contabilidade - Orçamento-Programa de 2024 - R\$ 1,00

Quadro Detalhado da Despesa Fixada por Unidade Orçamentária, Ações, Natureza e Modalidade de Aplicação de Despesa - Q.D.D.

333

Classificação Institucional Funcional Programática			Esfera	Dotação Orçamentária	%
Natureza de Despesa/Modalidade de Aplicação					
20.600	Secretaria de Educação , Cultura e Turismo			18.795.974	39
	Aplicações Diretas			5.183	0
12	122	1005	2101 Manutenção das Atividades da Secretaria de Educação e Cultura	10.675	0
			Manter as Atividades da Secretaria de Educação e Cultura		
		3100.00	PESSOAL E ENCARGOS SOCIAIS	4.826	0
			Aplicações Diretas	4.826	0
		3300.00	OUTRAS DESPESAS CORRENTES	5.849	0
			Aplicações Diretas	5.849	0
12	365	1005	2102 Manutenção do FUNDEB Educação Infantil PRÉ-ESCOLA - MAGISTÉRIO 70%	58.720	0
			Desenvolver as atividades da Educação Infantil - Pré-Escola		
		3100.00	PESSOAL E ENCARGOS SOCIAIS	58.720	0
			Aplicações Diretas	58.720	0
12	367	1005	2103 Manutenção das Atividades da Educação Especial -AEE - MAGISTÉRIO 70%	35.403	0
			Manter a Educação Especial -AEE- MAGISTÉRIO 70%		
		3100.00	PESSOAL E ENCARGOS SOCIAIS	35.403	0
			Aplicações Diretas	35.403	0
12	365	1005	2104 Manutenção do FUNDEB Educação Infantil- PRÉ-ESCOLA - Outras Despesas 30%	100.799	0
			Manter a Educação Infantil de qualidade		
		3100.00	PESSOAL E ENCARGOS SOCIAIS	10.980	0
			Aplicações Diretas	10.980	0
		3300.00	OUTRAS DESPESAS CORRENTES	82.296	0
			Aplicações Diretas	82.296	0
		4400.00	INVESTIMENTOS	7.523	0
			Aplicações Diretas	7.523	0
12	367	1005	2105 Manutenção do FUNDEB Educação Especial - AEE - Outras Despesas 30%	33.625	0
			Manter a Educação Especial no município		
		3100.00	PESSOAL E ENCARGOS SOCIAIS	12.609	0
			Aplicações Diretas	12.609	0
		3300.00	OUTRAS DESPESAS CORRENTES	17.327	0
			Aplicações Diretas	17.327	0
		4400.00	INVESTIMENTOS	3.689	0
			Aplicações Diretas	3.689	0
12	365	1005	2106 Manutenção do FUNDEB Educação Infantil- PRÉ-ESCOLA - MDE	11.290	0
			Manter a educação infantil de qualidade		
		3100.00	PESSOAL E ENCARGOS SOCIAIS	5.409	0
			Aplicações Diretas	5.409	0
		3300.00	OUTRAS DESPESAS CORRENTES	4.698	0
			Aplicações Diretas	4.698	0
		4400.00	INVESTIMENTOS	1.183	0
			Aplicações Diretas	1.183	0
12	366	1005	2107 Manutenção das Atividades da Educação de Jovens e Adultos - EJA - MDE	10.656	0
			Manter as Atividades da Educação de Jovens e Adultos - EJA - MDE		
		3100.00	PESSOAL E ENCARGOS SOCIAIS	4.243	0
			Aplicações Diretas	4.243	0
		3300.00	OUTRAS DESPESAS CORRENTES	5.247	0
			Aplicações Diretas	5.247	0



Classificação Institucional Funcional Programática		Esfera	Dotação Orçamentária	%					
Natureza de Despesa/Modalidade de Aplicação									
20.600	Secretaria de Educação , Cultura e Turismo		18.795.974	39					
4400.00	INVESTIMENTOS		1.166	0					
	Aplicações Diretas		1.166	0					
12 367 1005 2108	Manutenção das Atividades da Educação Especial - AEE - MDE		10.073	0					
	Manter as Atividades da Educação Especial - AEE - MDE								
3100.00	PESSOAL E ENCARGOS SOCIAIS		4.243	0					
	Aplicações Diretas		4.243	0					
3300.00	OUTRAS DESPESAS CORRENTES		4.664	0					
	Aplicações Diretas		4.664	0					
4400.00	INVESTIMENTOS		1.166	0					
	Aplicações Diretas		1.166	0					
13 334 1014 2114	Subvenção para a FUNAAD-Fundação Sócio-Cultural Antônio Antas Diniz		28.000	0					
	Promover Subvenção para a FUNAAD-Fundação Sócio-Cultural Antônio Antas Diniz								
3300.00	OUTRAS DESPESAS CORRENTES		28.000	0					
	Transferências a Instituições Privadas sem Fins Lucrativos		28.000	0					
	Pessoal e Encargos Sociais	Juros e Encargos da Dívida	Outras Despesas Correntes	Investimentos	Inversões Financeiras	Amortização da Dívida	Reserva de Contigência		
Fiscal:	9.980.024	1.300	6.033.345	2.771.705		9.600		18.795.974	39
Seguridade:								0	0
Total:	9.980.024	1.300	6.033.345	2.771.705		9.600		18.795.974	39



Classificação Institucional Funcional Programática			Esfera	Dotação Orçamentária	%
Natureza de Despesa/Modalidade de Aplicação					
20.700	Fundo Municipal de Saúde			11.298.763	23
10 301 1008	1037 Implantar e Estruturar o Bloco de Atenção Primária			49.212	0
	Construção, ampliação , reformar e equipar as unidade básicas de saúde no âmbito dos programas básicos				
	3300.00 OUTRAS DESPESAS CORRENTES			2.212	0
	Aplicações Diretas			2.212	0
	4400.00 INVESTIMENTOS			47.000	0
	Aplicações Diretas			47.000	0
10 301 1010	1038 Aquisição e Desapropriação de Imóvel Para a Saúde			15.000	0
	Aquisição e Desapropriação de Imóvel Para a Saúde				
	4400.00 INVESTIMENTOS			15.000	0
	Aplicações Diretas			15.000	0
10 305 1008	1041 Implantar e Estruturar o Bloco de Vigilância e Promoção em Saúde			22.712	0
	Construção, ampliação , reformar e equipar o Bloco de Vigilância e Promoção em Saúde				
	3300.00 OUTRAS DESPESAS CORRENTES			2.212	0
	Aplicações Diretas			2.212	0
	4400.00 INVESTIMENTOS			20.500	0
	Aplicações Diretas			20.500	0
10 302 1008	1042 Implantar e Estruturar a REDE MAC - Média e Alta Complexidade			65.212	0
	Construir, reformar e ampliar Centro de Especialidades e Unid.de Saúde de Média e Alta Complexidade				
	3300.00 OUTRAS DESPESAS CORRENTES			2.212	0
	Aplicações Diretas			2.212	0
	4400.00 INVESTIMENTOS			63.000	0
	Aplicações Diretas			63.000	0
10 301 1008	1075 Implantar e Estruturar o Bloco de Atenção Primária - EMENDA			40.432	0
	Construção, ampliação , reformar e equipar as unidade básicas de saúde no âmbito dos programas básicos				
	3300.00 OUTRAS DESPESAS CORRENTES			1.200	0
	Aplicações Diretas			1.200	0
	4400.00 INVESTIMENTOS			39.232	0
	Aplicações Diretas			39.232	0
10 305 1008	1076 Implantar, Esruturar o Bloco da Vigilância e Promoção em Saúde- EMENDA			15.000	0
	Construção, ampliação , reformar e equipar o Bloco de Vigilância e Promoção em Saúde				
	3300.00 OUTRAS DESPESAS CORRENTES			2.046	0
	Aplicações Diretas			2.046	0
	4400.00 INVESTIMENTOS			12.954	0
	Aplicações Diretas			12.954	0
10 302 1008	1077 Implantar e Estruturar a REDE MAC- Média e Alta Complexidade- EMENDA			27.700	0
	Construir, reformar e ampliar Centro de Especialidades e Unid.de Saúde de Média e Alta Complexidade				
	3300.00 OUTRAS DESPESAS CORRENTES			1.200	0
	Aplicações Diretas			1.200	0
	4400.00 INVESTIMENTOS			26.500	0
	Aplicações Diretas			26.500	0
10 304 1010	1080 CONSTRUÇÃO DE CANIL			30.000	0

**Prefeitura Municipal de Manaíra**

Secretaria de Finanças

Departamento de Contabilidade - Orçamento-Programa de 2024 - R\$ 1,00

Quadro Detalhado da Despesa Fixada por Unidade Orçamentária, Ações, Natureza e Modalidade de Aplicação de Despesa - Q.D.D.

336

		Classificação Institucional Funcional Programática		Dotação	
		Natureza de Despesa/Modalidade de Aplicação	Esfera	Orçamentária	%
20.700	Fundo Municipal de Saúde			11.298.763	23
		Oferecer a brigo para animais de rua, vítimas de abandono e maus-tratos.			
3300.00	OUTRAS DESPESAS CORRENTES			4.000	0
	Aplicações Diretas			4.000	0
4400.00	INVESTIMENTOS			26.000	0
	Aplicações Diretas			26.000	0
10 301 1008	2041 Gestão e Manutenção do Bloco da Atenção Primária			3.919.237	8
	Manter saúde de qualidade no município				
3100.00	PESSOAL E ENCARGOS SOCIAIS			2.146.016	4
	Aplicações Diretas			2.146.016	4
3300.00	OUTRAS DESPESAS CORRENTES			1.773.221	4
	Transferências a Instituições Privadas sem Fins Lucrativos			3.600	0
	Transferências a Instituições Multigovernamentais Nacionais			3.600	0
	Aplicações Diretas			1.766.021	4
10 302 1008	2047 Gestão e Manutenção do Bloco MAC- Média e Alta Complexidade			4.165.665	9
	Teto Municipal da Média e Alta Complexidade Ambulatorial e Hospitalar, priorizando as especialidades médicas				
3100.00	PESSOAL E ENCARGOS SOCIAIS			2.181.689	5
	Aplicações Diretas			2.181.689	5
3300.00	OUTRAS DESPESAS CORRENTES			1.983.976	4
	Aplicações Diretas			1.983.976	4
10 304 1008	2048 Gestão e Manutenção do Bloco da Vigilância em Saúde (Vigilância Sanitária)			24.267	0
	Ações Estruturantes de Vigilância Sanitária - PVISA				
3100.00	PESSOAL E ENCARGOS SOCIAIS			8.754	0
	Aplicações Diretas			8.754	0
3300.00	OUTRAS DESPESAS CORRENTES			15.513	0
	Aplicações Diretas			15.513	0
10 305 1008	2049 Gestão e Manutenção do Bloco da Vigilância em Saúde (Vigilância Epidemiológica)			38.919	0
	Piso Fixo de Vigilância e Promoção em Saúde - PFVPS				
3300.00	OUTRAS DESPESAS CORRENTES			38.919	0
	Aplicações Diretas			38.919	0
10 301 1008	2050 Manutenção das atividades dos Agentes Comunitário de Saúde			1.075.523	2
	Manutenção das atividades dos Agentes Comunitário de Saúde				
3100.00	PESSOAL E ENCARGOS SOCIAIS			1.075.523	2
	Aplicações Diretas			1.075.523	2
10 303 1008	2054 Programa Nacional de Qualificação da Assistência Farmacêutica			138.165	0
	Programa Nacional de Qualificação da Assistência Farmacêutica				
3100.00	PESSOAL E ENCARGOS SOCIAIS			8.486	0
	Aplicações Diretas			8.486	0
3300.00	OUTRAS DESPESAS CORRENTES			129.679	0
	Aplicações Diretas			129.679	0
10 302 1008	2058 Tratamento de Saúde Fora do Domicílio - TFD			92.283	0
	Tratamento de Saúde Fora do Domicílio - TFD				
3300.00	OUTRAS DESPESAS CORRENTES			56.783	0
	Aplicações Diretas			56.783	0
4400.00	INVESTIMENTOS			35.500	0
	Aplicações Diretas				



Classificação Institucional Funcional Programática		Esfera	Dotação Orçamentária	%
Natureza de Despesa/Modalidade de Aplicação				
20.700	Fundo Municipal de Saúde		11.298.763	23
			35.500	0
10 301 1010	2059 Programa Mais Médicos no Município		30.366	0
	Programa Mais Médicos no Município			
	3300.00 OUTRAS DESPESAS CORRENTES		30.366	0
	Aplicações Diretas		30.366	0
10 302 1010	2079 Manut. Subv. Sociais – Fundação Napoleão Laureano (Hospital Laureano)		20.583	0
	Atender a demanda autorizando a municipalidade a firmar Convênio com a Fundação Napoleão Laureano, Mantenedora do Hospital Napoleão Laureano, entidade da Sociedade Civil, sem fins lucrativos, inscrita no CNPJ sob nº 09.112.236/0001-94, para repasse de recursos financeiros mensais no valor de R\$ 1.000,00 (um mil reais) a título de subvenção social.			
	3300.00 OUTRAS DESPESAS CORRENTES		20.583	0
	Transferências a Instituições Privadas sem Fins Lucrativos		20.000	0
	Aplicações Diretas		583	0
10 301 1008	2081 Enfrentamento da Emergência COVID-19		27.086	0
	Realização da ação coordenada de enfrentamento do coronavírus no âmbito do Município.			
	3100.00 PESSOAL E ENCARGOS SOCIAIS		8.103	0
	Aplicações Diretas		8.103	0
	3300.00 OUTRAS DESPESAS CORRENTES		18.983	0
	Aplicações Diretas		18.983	0
10 122 1008	2110 Enfrentamento da Emergência e Calamidade Pública em Saúde		7.741	0
	Realizar e executar medidas Enfrentamento da Emergência e Calamidade Pública em Saúde			
	3100.00 PESSOAL E ENCARGOS SOCIAIS		4.243	0
	Aplicações Diretas		4.243	0
	3300.00 OUTRAS DESPESAS CORRENTES		3.498	0
	Aplicações Diretas		3.498	0
10 301 1008	2117 Gestão e Manutenção do Bloco da Atenção Primária- EMENDA		1.148.496	2
	Manter a saúde de qualidade no município			
	3100.00 PESSOAL E ENCARGOS SOCIAIS		691.122	1
	Aplicações Diretas		691.122	1
	3300.00 OUTRAS DESPESAS CORRENTES		457.374	1
	Aplicações Diretas		457.374	1
10 302 1008	2118 Gestão e Manutenção do Bloco MAC- Média e Alta Complexidade - EMENDA		163.502	0
	Teto Municipal da Média e Alta Complexidade Ambulatorial e Hospitalar, priorizando as especialidades médicas			
	3100.00 PESSOAL E ENCARGOS SOCIAIS		35.820	0
	Aplicações Diretas		35.820	0
	3300.00 OUTRAS DESPESAS CORRENTES		127.682	0
	Aplicações Diretas		127.682	0
10 305 1008	2119 Gestão e Manutenção do Bloco da Vigilância em Saúde (Vigilância Epidemiológica)- EMENDA		45.002	0
	Manter a Gestão e Manutenção do Bloco da Vigilância em Saúde (Vigilância Epidemiológica)			
	3100.00 PESSOAL E ENCARGOS SOCIAIS		7.320	0
	Aplicações Diretas		7.320	0
	3300.00 OUTRAS DESPESAS CORRENTES		37.682	0
	Aplicações Diretas		37.682	0



Classificação Institucional Funcional Programática		Natureza de Despesa/Modalidade de Aplicação		Esfera	Dotação Orçamentária	%	
20.700	Fundo Municipal de Saúde				11.298.763	23	
10 301 1008 2123	Assistência financeira para Complementação do Piso Salarial dos Profissionais da Enfermagem				132.000	0	
	Assistir financeiramente a complementação da União para o pagamento do piso salarial dos profissionais da enfermagem.						
3100.00	PESSOAL E ENCARGOS SOCIAIS				116.000	0	
	Aplicações Diretas				116.000	0	
3300.00	OUTRAS DESPESAS CORRENTES				16.000	0	
	Aplicações Diretas				16.000	0	
10 305 1008 2124	Manutenção das Atividades dos Agentes de Endemias				4.660	0	
	Manter as Atividades dos Agentes de Endemias						
3100.00	PESSOAL E ENCARGOS SOCIAIS				4.660	0	
	Aplicações Diretas				4.660	0	
	Pessoal e Encargos Sociais	Juros e Encargos da Dívida	Outras Despesas Correntes	Investimentos	Inversões Financeiras	Amortização da Dívida	Reserva de Contigência
Fiscal:							0
Seguridade:	6.287.736		4.732.024	285.686			11.305.446
Total:	6.287.736		4.732.024	285.686			11.305.446



Prefeitura Municipal de Manaíra

Secretaria de Finanças

Departamento de Contabilidade - Orçamento-Programa de 2024 - R\$ 1,00

Quadro Detalhado da Despesa Fixada por Unidade Orçamentária, Ações, Natureza e Modalidade de Aplicação de Despesa - Q.D.D.

339

Classificação Institucional Funcional Programática			Esfera	Dotação Orçamentária	%
Natureza de Despesa/Modalidade de Aplicação					
20.701	Secretaria de Saúde			251.237	1
28 122 0001	0008 Amortização da Dívida da Saúde Com o INSS			2.833	0
	Amortização da Dívida da Saúde Com o INSS				
	3200.00 JUROS E ENCARGOS DA DÍVIDA			600	0
	Aplicações Diretas			600	0
	4600.00 AMORTIZAÇÃO DA DÍVIDA			2.233	0
	Aplicações Diretas			2.233	0
10 782 1008	1036 Aquisição de Veículos			28.293	0
	Aquisição de Veículos				
	3300.00 OUTRAS DESPESAS CORRENTES			2.246	0
	Aplicações Diretas			2.246	0
	4400.00 INVESTIMENTOS			26.047	0
	Aplicações Diretas			26.047	0
10 451 1010	1039 Construir, Ampliar e Reformar Secretaria de Saúde			13.709	0
	Construir, Ampliar e Reformar Secretaria de Saúde				
	4400.00 INVESTIMENTOS			13.709	0
	Aplicações Diretas			13.709	0
10 512 1008	1057 Realizar Melhorias de Saneamento Básico			17.008	0
	Saneamento Básico para todos				
	3300.00 OUTRAS DESPESAS CORRENTES			2.008	0
	Aplicações Diretas			2.008	0
	4400.00 INVESTIMENTOS			15.000	0
	Aplicações Diretas			15.000	0
10 451 1008	1065 Melhoria Sanitária Domiciliar			19.966	0
	Melhoria da Saúde do Município				
	3300.00 OUTRAS DESPESAS CORRENTES			1.966	0
	Aplicações Diretas			1.966	0
	4400.00 INVESTIMENTOS			18.000	0
	Aplicações Diretas			18.000	0
10 451 1008	1066 Implantação de Melhorias Habitacionais			16.966	0
	Construir Casas para substituir as casas de taipas existentes, para o combate a doença de chagas				
	3300.00 OUTRAS DESPESAS CORRENTES			1.966	0
	Aplicações Diretas			1.966	0
	4400.00 INVESTIMENTOS			15.000	0
	Aplicações Diretas			15.000	0
10 605 1008	1067 Ampliação do Sistema de Abatecimento Dagua do Município			120.366	0
	Melhor qualidade de vida da população				
	3300.00 OUTRAS DESPESAS CORRENTES			2.366	0
	Aplicações Diretas			2.366	0
	4400.00 INVESTIMENTOS			118.000	0
	Aplicações Diretas			118.000	0
10 122 1008	2052 Manutenção das Atividades da Secretaria de Saúde			23.648	0
	Manutenção das Atividades da Secretaria de Saúde				
	3100.00 PESSOAL E ENCARGOS SOCIAIS			7.320	0
	Aplicações Diretas			7.320	0



Classificação Institucional Funcional Programática	Natureza de Despesa/Modalidade de Aplicação	Esfera	Dotação Orçamentária	%
20.800	Fundo Municipal de Ação Social		796.955	2
08 244 1009 2063	Bloco da Proteção Social Básica		294.823	1
	Ampliar a oferta integrada de serviços, programas, projetos e benefícios da Assistência Social, executando o trabalho social com famílias ; executando os serviços de convivência e fortalecimento de vínculos de acordo com a Tipificação, conforme protocolo de gestão integrada entre serviços e benefícios; consolidando a Política de Assistência Social no município, no âmbito da Proteção Social Básica, desenvolvendo ações previstas na mesma e asseguradas pela NOB/SUAS.			
3100.00	PESSOAL E ENCARGOS SOCIAIS		116.846	0
	Aplicações Diretas		116.846	0
3300.00	OUTRAS DESPESAS CORRENTES		170.977	0
	Aplicações Diretas		170.977	0
4400.00	INVESTIMENTOS		7.000	0
	Aplicações Diretas		7.000	0
08 122 1009 2064	Gestão Descentralizada do Programa Bolsa Família		35.092	0
	Manter as ações relacionadas à Gestão do Prog.Bolsa Família e do Cadastro Único, acompanhamento das condicionalidades do programa, bem como desenvolver projetos complementares com as famílias beneficiárias.			
3300.00	OUTRAS DESPESAS CORRENTES		28.092	0
	Aplicações Diretas		28.092	0
4400.00	INVESTIMENTOS		7.000	0
	Aplicações Diretas		7.000	0
08 122 1009 2065	Gestão Descentralizada do SUAS- IGD SUAS		16.592	0
	Manter os Sistemas Municipais de Vigilância Social, Informações Sociais e Monitoramento e Avaliação para garantir a produção, análise, divulgação e o uso da informação para que a Política Pública de Assistência Social possa ser concretizada, monitorada e avaliada de forma eficiente e eficaz.			
3300.00	OUTRAS DESPESAS CORRENTES		12.844	0
	Aplicações Diretas		12.844	0
4400.00	INVESTIMENTOS		3.748	0
	Aplicações Diretas		3.748	0
08 244 1009 2066	Gestão de Benefícios Eventuais		101.500	0
	Manutenção dos Benefícios Eventuais, para enfrentamento a extrema pobreza			
3300.00	OUTRAS DESPESAS CORRENTES		101.500	0
	Aplicações Diretas		101.500	0
08 122 1009 2067	Gestão Administrativa do Fundo Municipal de Assistência Social		20.888	0
	Ampliar a oferta integrada de serviços, programas, projetos e benefícios da Assistência Social			
3100.00	PESSOAL E ENCARGOS SOCIAIS		7.260	0
	Aplicações Diretas		7.260	0
3300.00	OUTRAS DESPESAS CORRENTES		11.928	0
	Aplicações Diretas		11.928	0
4400.00	INVESTIMENTOS		1.700	0
	Aplicações Diretas		1.700	0
08 244 1009 2068	Prog. de Capacitação e Formação dos Trabalhadores do SUAS		15.615	0
	Prog. de Capacitação e Formação dos Trabalhadores do SUAS			
3300.00	OUTRAS DESPESAS CORRENTES		15.615	0
	Aplicações Diretas		15.615	0
08 244 1009 2071	Primeira Infância no SUAS - Programa Criança Feliz		236.081	0
	Manter o Programa Primeira Infância - Criança Feliz			

**Prefeitura Municipal de Manaíra**

Secretaria de Finanças

Departamento de Contabilidade - Orçamento-Programa de 2024 - R\$ 1,00

Quadro Detalhado da Despesa Fixada por Unidade Orçamentária, Ações, Natureza e Modalidade de Aplicação de Despesa - Q.D.D.

342

Classificação Institucional Funcional Programática		Esfera	Dotação Orçamentária	%					
Natureza de Despesa/Modalidade de Aplicação									
20.800	Fundo Municipal de Ação Social		796.955	2					
3100.00	PESSOAL E ENCARGOS SOCIAIS		207.160	0					
	Aplicações Diretas		207.160	0					
3300.00	OUTRAS DESPESAS CORRENTES		24.921	0					
	Aplicações Diretas		24.921	0					
4400.00	INVESTIMENTOS		4.000	0					
	Aplicações Diretas		4.000	0					
08 244 1008 2084	Serviço de Proteção Social de Calamidade Pública e de Emergência		7.532	0					
	Atender as necessidades da população em caso de Calamidade Pública e de Emergência								
3300.00	OUTRAS DESPESAS CORRENTES		6.532	0					
	Aplicações Diretas		6.532	0					
4400.00	INVESTIMENTOS		1.000	0					
	Aplicações Diretas		1.000	0					
08 244 1009 2092	Programa de Proteção e Apoio à Mulher vítima de Violência		2.700	0					
	Melhorar as condições para as mulheres								
3300.00	OUTRAS DESPESAS CORRENTES		2.700	0					
	Aplicações Diretas		2.700	0					
08 122 1010 2097	Fortalecimento do Controle Social (CMAS)		9.932	0					
	Dotar o CMAS de condições de gestão para poder atuar no Controle Social da Política Municipal de Assistência Social e do Programa Bolsa Família, através de ações planejadas, realização de conferência municipal, audiência pública, capacitação, etc.								
3300.00	OUTRAS DESPESAS CORRENTES		7.832	0					
	Aplicações Diretas		7.832	0					
4400.00	INVESTIMENTOS		2.100	0					
	Aplicações Diretas		2.100	0					
08 244 1009 2098	Co-financiamento dos serv.,prog. e proj.e benefícios do suas - REC.ESTADO		40.200	0					
	Ampliar a cobertura da rede socioassistencial do município, bem como, assegurar a cobertura dos benefícios eventuais, em cumprimento ao Pacto federativo com a participação dos três entes no cofinanciamento da política de assistência social								
3300.00	OUTRAS DESPESAS CORRENTES		33.500	0					
	Aplicações Diretas		33.500	0					
4400.00	INVESTIMENTOS		6.700	0					
	Aplicações Diretas		6.700	0					
08 244 1009 2121	Execução de Emendas Parlamentares para a Assistência Social		16.000	0					
	Ampliar a oferta integrada de serviços, programas, projetos e benefícios da Assistência Social								
3300.00	OUTRAS DESPESAS CORRENTES		16.000	0					
	Aplicações Diretas		16.000	0					
	Pessoal e Encargos Sociais	Juros e Encargos da Dívida	Outras Despesas Correntes	Investimentos	Inversões Financeiras	Amortização da Dívida	Reserva de Contingência		
Fiscal:								0	0
Seguridade:	331.266		432.441	33.248				796.955	2
Total:	331.266		432.441	33.248				796.955	2



Prefeitura Municipal de Manaíra

Secretaria de Finanças

Departamento de Contabilidade - Orçamento-Programa de 2024 - R\$ 1,00

Quadro Detalhado da Despesa Fixada por Unidade Orçamentária, Ações, Natureza e Modalidade de Aplicação de Despesa - Q.D.D.

343

Classificação Institucional Funcional Programática		Esfera	Dotação Orçamentária	%					
Natureza de Despesa/Modalidade de Aplicação									
20.801	Secretaria de Ação Social		777.444	2					
08 782 1010 1044	Aquisição de Veículos e Equipamentos p/ Secretaria de Ação Social		15.000	0					
	Adquirir Veículos e Equipamentos p/ Secretaria de Ação Social								
4400.00	INVESTIMENTOS		15.000	0					
	Aplicações Diretas		15.000	0					
08 422 1009 2061	Manutenção do Conselho Tutelar		223.789	0					
	Manutenção do Conselho Tutelar								
3100.00	PESSOAL E ENCARGOS SOCIAIS		191.583	0					
	Aplicações Diretas		191.583	0					
3300.00	OUTRAS DESPESAS CORRENTES		28.706	0					
	Transferências a Instituições Privadas sem Fins Lucrativos		600	0					
	Aplicações Diretas		28.106	0					
4400.00	INVESTIMENTOS		3.500	0					
	Aplicações Diretas		3.500	0					
08 422 1009 2062	Manutenção das Atividades de Controle Social		4.000	0					
	Manutenção das Atividades de Controle Social								
3300.00	OUTRAS DESPESAS CORRENTES		4.000	0					
	Aplicações Diretas		4.000	0					
08 122 1002 2070	Manutenção das Atividades da Secretaria de Ação Social		529.155	1					
	Manutenção das Atividades da Secretaria de Ação Social								
3100.00	PESSOAL E ENCARGOS SOCIAIS		387.106	1					
	Aplicações Diretas		387.106	1					
3300.00	OUTRAS DESPESAS CORRENTES		139.549	0					
	Aplicações Diretas		139.549	0					
4400.00	INVESTIMENTOS		2.500	0					
	Aplicações Diretas		2.500	0					
08 334 1009 2091	Incentivo a Implantação de Cooperativas		5.500	0					
	Incentivar a população na Implantação de Cooperativas no setor têxtil, cerâmica e etc.								
3300.00	OUTRAS DESPESAS CORRENTES		3.000	0					
	Aplicações Diretas		3.000	0					
4400.00	INVESTIMENTOS		2.500	0					
	Aplicações Diretas		2.500	0					
	Pessoal e Encargos Sociais	Juros e Encargos da Dívida	Outras Despesas Correntes	Investimentos	Inversões Financeiras	Amortização da Dívida	Reserva de Contigência		
Fiscal:			1.000					1.000	0
Seguridade:	578.689		174.255	23.500				776.444	2
Total:	578.689		175.255	23.500				777.444	2

**Prefeitura Municipal de Manaíra**

Secretaria de Finanças

Departamento de Contabilidade - Orçamento-Programa de 2024 - R\$ 1,00

Quadro Detalhado da Despesa Fixada por Unidade Orçamentária, Ações, Natureza e Modalidade de Aplicação de Despesa - Q.D.D.

344

Classificação Institucional Funcional Programática				Esfera	Dotação Orçamentária	%
Natureza de Despesa/Modalidade de Aplicação						
20.900	Secretaria de Agricultura ,Abastecimento e Meio Ambiente				2.675.933	6
18 544 1015	1046	Construção e Melhoria de Açudes, Barreiros e Barragens			21.132	0
		Construção e Melhoria de Açudes , Barreiros e Barragens				
	3300.00	OUTRAS DESPESAS CORRENTES			3.132	0
		Aplicações Diretas			3.132	0
	4400.00	INVESTIMENTOS			18.000	0
		Aplicações Diretas			18.000	0
18 544 1015	1047	Construção e Melhoria de Poços, Cisternas e Tanques de Pedra			19.132	0
		Construção e Melhoria de Poços, Cisternas e Tanques de Pedra				
	3300.00	OUTRAS DESPESAS CORRENTES			3.132	0
		Aplicações Diretas			3.132	0
	4400.00	INVESTIMENTOS			16.000	0
		Aplicações Diretas			16.000	0
20 609 1010	1048	Construção e Melhoria de Matadouro Público			38.212	0
		Construção e Melhoria de Matadouro Público				
	3300.00	OUTRAS DESPESAS CORRENTES			2.212	0
		Aplicações Diretas			2.212	0
	4400.00	INVESTIMENTOS			36.000	0
		Aplicações Diretas			36.000	0
20 692 1010	1049	Construção e Melhoria de Centro de Comercialização			55.846	0
		Construção e Melhoria de Centro de Comercialização				
	3300.00	OUTRAS DESPESAS CORRENTES			1.846	0
		Aplicações Diretas			1.846	0
	4400.00	INVESTIMENTOS			54.000	0
		Aplicações Diretas			54.000	0
20 608 1015	1051	Construção e reforma de Passagem Molhada, Pontes , Bueiros e Estradas Vicinais			1.338.885	3
		Construção e reforma de Passagem Molhada, Pontes, Bueiros e estradas Vicinais				
	3300.00	OUTRAS DESPESAS CORRENTES			3.532	0
		Aplicações Diretas			3.532	0
	4400.00	INVESTIMENTOS			1.335.353	3
		Aplicações Diretas			1.335.353	3
20 512 1014	1058	Expansão do Sistema de Abastecimento d'agua			19.554	0
		Melhor qualidade de água para a população				
	3300.00	OUTRAS DESPESAS CORRENTES			3.054	0
		Aplicações Diretas			3.054	0
	4400.00	INVESTIMENTOS			16.500	0
		Aplicações Diretas			16.500	0
20 782 1014	1074	Aquisição de Veículos e Equipamentos			107.769	0
		Melhorar o desenvolvimento do município				
	3300.00	OUTRAS DESPESAS CORRENTES			2.869	0
		Aplicações Diretas			2.869	0
	4400.00	INVESTIMENTOS			104.900	0
		Aplicações Diretas			104.900	0
20 608 1014	1079	Construção de feira de animais vivos com currais para bovino, caprinos e suínos			18.000	0
		Promover a Promoção da Produção Agropecuária no município.				

**Prefeitura Municipal de Manaíra**

Secretaria de Finanças

Departamento de Contabilidade - Orçamento-Programa de 2024 - R\$ 1,00

Quadro Detalhado da Despesa Fixada por Unidade Orçamentária, Ações, Natureza e Modalidade de Aplicação de Despesa - Q.D.D.

345

Classificação Institucional Funcional Programática			Esfera	Dotação Orçamentária	%
Natureza de Despesa/Modalidade de Aplicação					
20.900	Secretaria de Agricultura ,Abastecimento e Meio Ambiente			2.675.933	6
	3300.00	OUTRAS DESPESAS CORRENTES		1.000	0
		Aplicações Diretas		1.000	0
	4400.00	INVESTIMENTOS		17.000	0
		Aplicações Diretas		17.000	0
20 606 1010	1081	COMPAB - CONSÓRCIO DOS MUNICÍPIOS PARAIBANOS		15.000	0
		Contribuir para ações e projetos de multifinalitário.			
	4400.00	INVESTIMENTOS		15.000	0
		Transferências a Consórcios Públicos (26)(I)		15.000	0
20 451 1015	1082	PAVIMENTAÇÃO EM ESTRADAS VICINAIS		36.400	0
		Melhorar a mobilidade das estradas vicinais			
	3300.00	OUTRAS DESPESAS CORRENTES		400	0
		Aplicações Diretas		400	0
	4400.00	INVESTIMENTOS		36.000	0
		Aplicações Diretas		36.000	0
20 122 1002	2073	Manutenção das Atividades da Secretaria de Agricultura e Abastecimento		643.211	1
		Manutenção das Atividades da Secretaria de Agricultura e Abastecimento			
	3100.00	PESSOAL E ENCARGOS SOCIAIS		511.083	1
		Aplicações Diretas		511.083	1
	3300.00	OUTRAS DESPESAS CORRENTES		129.828	0
		Aplicações Diretas		129.828	0
	4400.00	INVESTIMENTOS		2.300	0
		Aplicações Diretas		2.300	0
20 331 1015	2074	Programa Seguro Safra		100.000	0
		Manter a Contribuição Com o Seguro Safra			
	3300.00	OUTRAS DESPESAS CORRENTES		100.000	0
		Aplicações Diretas		100.000	0
20 608 1015	2076	Indenizações Fundo de Aval Pequeno Produtor Rural		7.000	0
		Indenizações Fundo de Aval Pequeno Produtor Rural			
	3300.00	OUTRAS DESPESAS CORRENTES		7.000	0
		Aplicações Diretas		7.000	0
20 606 1015	2077	Manutenção do Programa de Corte de Terra de Agricultores deste Município		16.069	0
		Manter o Programa em Horas Máquina p/ Preparo de Terras			
	3300.00	OUTRAS DESPESAS CORRENTES		16.069	0
		Aplicações Diretas		16.069	0
20 692 1014	2087	Apoio aos Agricultores na Implantação de Cooperativas		10.023	0
		Apoiar os agricultores no estímulo a implantação de cooperativas, associações (criação de peixes e camarões)no beneficiamento do Leite, entre outros			
	3300.00	OUTRAS DESPESAS CORRENTES		4.523	0
		Transferências a Instituições Multigovernamentais Nacionais		523	0
		Aplicações Diretas		4.000	0
	4400.00	INVESTIMENTOS		5.500	0
		Aplicações Diretas		5.500	0
26 606 1015	2113	Manutenção e recuperação de estradas vicinais		34.700	0
		Promover manutenção e recuperação de estradas vicinais			



Classificação Institucional Funcional Programática		Esfera	Dotação Orçamentária	%					
Natureza de Despesa/Modalidade de Aplicação									
20.900	Secretaria de Agricultura ,Abastecimento e Meio Ambiente		2.675.933	6					
3300.00	OUTRAS DESPESAS CORRENTES		32.200	0					
	Aplicações Diretas		32.200	0					
4400.00	INVESTIMENTOS		2.500	0					
	Aplicações Diretas		2.500	0					
20 606 1015 2126	Custear as Atividades do CIDE		3.000	0					
	Manter as atividades do CIDE								
3300.00	OUTRAS DESPESAS CORRENTES		2.500	0					
	Aplicações Diretas		2.500	0					
4400.00	INVESTIMENTOS		500	0					
	Aplicações Diretas		500	0					
20 606 1015 2128	Custear as Atividades do Fundo Especial		192.000	0					
	Manter as Atividades do Fundo Especial								
3300.00	OUTRAS DESPESAS CORRENTES		171.500	0					
	Aplicações Diretas		171.500	0					
4400.00	INVESTIMENTOS		20.500	0					
	Aplicações Diretas		20.500	0					
	Pessoal e Encargos Sociais	Juros e Encargos da Dívida	Outras Despesas Correntes	Investimentos	Inversões Financeiras	Amortização da Dívida	Reserva de Contigência		
Fiscal:	511.083		499.797	1.680.053				2.690.933	6
Seguridade:								0	0
Total:	511.083		499.797	1.680.053				2.690.933	6



Classificação Institucional Funcional Programática			Esfera	Dotação Orçamentária	%				
Natureza de Despesa/Modalidade de Aplicação									
20.901	Fundo Municipal de Desenvolvimento Rural Sustentável			12.970	0				
20	122	1014	2111 Manutenção do Fundo Municipal de Desenvolvimento Rural Sustentável	5.781	0				
			Promover a sustentabilidade no município						
	3300.00		OUTRAS DESPESAS CORRENTES	5.781	0				
			Aplicações Diretas	5.781	0				
20	608	1001	2112 Manutenção das atividades do Conselho Municipal de Desenvolvimento Rural Sustentável	7.189	0				
			Manter as ações do Conselho Municipal						
	3300.00		OUTRAS DESPESAS CORRENTES	7.189	0				
			Aplicações Diretas	7.189	0				
	Pessoal e Encargos Sociais	Juros e Encargos da Dívida	Outras Despesas Correntes	Investimentos	Inversões Financeiras	Amortização da Dívida	Reserva de Contigência		
Fiscal:			12.970					12.970	0
Seguridade:								0	0
Total:			12.970					12.970	0



Classificação Institucional Funcional Programática							Dotação		
Natureza de Despesa/Modalidade de Aplicação							Orçamentária	%	
29.999	Reserva de Contingência						421.491	1	
99	999	1017	9001 Reserva de Contingência				421.491	1	
Garantir as Reserva de Recursos Orçamentários Livres Para que a Administração Possa Dispor a Qualquer Momento Para Situações Imprevistas do Ponto de Vista do Planejamento Orçamentário, Mediante Créditos Adicionais .									
	9900.00	Reserva de Contingência					421.491	1	
Reserva de Contingência							421.491	1	
	Pessoal e Encargos Sociais	Juros e Encargos da Dívida	Outras Despesas Correntes	Investimentos	Inversões Financeiras	Amortização da Dívida	Reserva de Contingência		
Fiscal:						421.491	421.491	1	
Seguridade:							0	0	
Total:						421.491	421.491	1	
GERAL									
Fiscal:	16.512.193	24.100	10.707.096	7.233.513		418.600	421.491	35.316.993	73
Seguridade:	7.208.671	600	5.369.788	548.790		2.233		13.130.082	27
Total:	23.720.864	24.700	16.076.884	7.782.303		420.833	421.491	48.447.075	100
Intra-Orçamen.:								0	0

Janusa Sotero

CENTRO DE SERVIÇOS
CONTABEIS JANUSA SÓTERO
LTDA
Janusa Cristina Gomes Sotero -
DIRETORA - CT CRC/ PB 5481

MANOEL VIRGULINO SIMÃO
PREFEITO



Prefeitura Municipal de Manaíra

Secretaria de Finanças

Departamento de Contabilidade - Orçamento-Programa de 2024 - R\$ 1,00

Demonstrativo da Despesa por Elemento - D.D.E.

Classificação Institucional Funcional Programática						Recursos do	Outros Recursos	Total da Dotação	
Natureza de Despesa/Modalidade de Aplicação/Elemento de Despesa/Fonte de Recurso						Esfera	Tesouro	Orçamentária	%
Órgão: 01	Câmara Municipal						1.860.000	1.860.000	3,84
Legislação:									
Finalidade:									
Unidade: 10.100	Câmara Municipal						1.860.000	1.860.000	3,84
Legislação:									
Finalidade:									
Programa: 1001	PROCESSO LEGISLATIVO						1.860.000	1.860.000	3,84
Objetivo: PROPORCIONAR A PRODUÇÃO DE NORMAS ADEQUADAS À REALIDADE POLÍTICA, SOCIAL E ECONÔMICA DASOCIEDADE; AVALIAR A EXECUÇÃO DAS POLÍTICAS PÚBLICAS; DEFINIR AS DIRETRIZES DO PLANEJAMENTO ESTRATÉGICO DA CAMARA MUNICIPAL; DIVULGAR OS TRABALHOS REALIZADOS POR ESSA INSTITUIÇÃO E INCENTIVAR A PARTICIPAÇÃO POPULAR.									
01	031	1001	1001 Construção, Ampliação e Reforma da Câmara Municipal				120.000	120.000	0,25
Objetivo: Construção, Ampliação e Reforma da Câmara Municipal									
		4400.00	440000				120.000	120.000	0,25
Aplicações Diretas							120.000	120.000	0,25
000001	4490.51	99	15000000	Obras e Instalações		Fiscal	120.000	120.000	0,25
01	031	1001	1002 Aquisição de Equipamento Para a Câmara				40.000	40.000	0,08
Objetivo: Aquisição de Equipamento Para a Câmara									
		4400.00	440000				40.000	40.000	0,08
Aplicações Diretas							40.000	40.000	0,08
000002	4490.52	99	15000000	Equipamentos e Material Permanente		Fiscal	40.000	40.000	0,08
01	031	1001	2001 Atividades Legislativas - Pessoal/Encargos Sociais				1.130.000	1.130.000	2,33
Objetivo: Atividades Legislativas - Pessoal/Encargos Sociais									
		3100.00	310000				1.130.000	1.130.000	2,33
Aplicações Diretas							1.130.000	1.130.000	2,33
000003	3190.04	99	15000000	Contratação por Tempo Determinado		Fiscal	20.000	20.000	0,04
000004	3190.11	99	15000000	Vencimentos e Vantagens Fixas - Pessoal Civil		Fiscal	900.000	900.000	1,86
000005	3190.13	99	15000000	Obrigações Patronais		Fiscal	210.000	210.000	0,43
01	031	1001	2002 Manutenção de Outras Despesas Legislativas				570.000	570.000	1,18
Objetivo: Manutenção de Outras Despesas Legislativas									
		3300.00	330000				570.000	570.000	1,18
Aplicações Diretas							570.000	570.000	1,18
000007	3390.14	99	15000000	Diárias - Civil		Fiscal	10.000	10.000	0,02
000008	3390.30	99	15000000	Material de Consumo		Fiscal	40.000	40.000	0,08
001489	3390.33	99	15000000	Passagens e Despesas com Locomoção		Fiscal	5.000	5.000	0,01
000009	3390.35	99	15000000	Serviços de Consultoria		Fiscal	220.000	220.000	0,45
000010	3390.36	99	15000000	Outros Serviços de Terceiros - Pessoa Física		Fiscal	50.000	50.000	0,10
000011	3390.39	99	15000000	Outros Serviços de Terceiros - Pessoa Jurídica		Fiscal	144.000	144.000	0,30
000012	3390.40	99	15000000	Serv. de Tecnol. da Informação e Comunicação - PJ		Fiscal	90.000	90.000	0,19
000006	3390.47	99	15000000	Obrigações Tributárias e Contributivas		Fiscal	3.000	3.000	0,01



Prefeitura Municipal de Manaíra

Secretaria de Finanças

Departamento de Contabilidade - Orçamento-Programa de 2024 - R\$ 1,00

Demonstrativo da Despesa por Elemento - D.D.E.

Classificação Institucional Funcional Programática																		
Natureza de Despesa/Modalidade de Aplicação/Elemento de Despesa/Fonte de Recurso																		
Esfera																		
Recursos do Tesouro																		
Outros Recursos																		
Total da Dotação Orçamentária																		
%																		
Órgão: 01	Câmara Municipal									1.860.000	1.860.000	3,84						
Legislação:																		
Finalidade:																		
Unidade: 10.100	Câmara Municipal									1.860.000	1.860.000	3,84						
Legislação:																		
Finalidade:																		
3300.00	330000									570.000	570.000	1,18						
Aplicações Diretas																		
000013	3390.92	99	15000000	Despesas de Exercícios Anteriores						Fiscal	3.000	3.000	0,01					
000014	3390.93	99	15000000	Indenizações e Restituições						Fiscal	5.000	5.000	0,01					
Resumo da Unidade	Pessoal e Encargos Sociais		Juros e Encargos da Dívida		Outras Despesas Correntes		Investimentos		Inversões Financeiras		Amortização da Dívida		Reserva de Contigência		Total		%	
Fiscal:	1.130.000				570.000		160.000								1.860.000		3,84	
Seguridade:															0		0,00	
Total:	1.130.000				570.000		160.000								1.860.000		3,84	
Resumo do Órgão	Pessoal e Encargos Sociais		Juros e Encargos da Dívida		Outras Despesas Correntes		Investimentos		Inversões Financeiras		Amortização da Dívida		Reserva de Contigência		Total		%	
Fiscal:	1.130.000				570.000		160.000								1.860.000		3,84	
Seguridade:															0		0,00	
Total:	1.130.000				570.000		160.000								1.860.000		3,84	



Prefeitura Municipal de Manaíra

Secretaria de Finanças

Departamento de Contabilidade - Orçamento-Programa de 2024 - R\$ 1,00

Demonstrativo da Despesa por Elemento - D.D.E.

Classificação Institucional Funcional Programática						Recursos do	Outros Recursos	Total da Dotação		
Natureza de Despesa/Modalidade de Aplicação/Elemento de Despesa/Fonte de Recurso						Esfera	Tesouro	Orçamentária	%	
Órgão: 02	Prefeitura Municipal						45.136.860	1.424.732	46.561.592	96,10
Legislação:										
Finalidade:										
Unidade: 20.200	Secretaria Chefe do Gabinete do Prefeito						897.958		897.958	1,85
Legislação:										
Finalidade:										
Programa: 1002	APOIO ADMINISTRATIVO						881.318		881.318	1,82
Objetivo: APOIAR OS ÓRGÃOS SETORIAIS NA GESTÃO DOS RECURSOS HUMANOS, ADMINISTRATIVOS E FINANCEIROS, OBJETIVANDO A REALIZAÇÃO DAS AÇÕES GOVERNAMENTAIS.										
04	122	1002	1003	Aquisição de Equipamento para o Gabinete do Prefeito			6.700		6.700	0,01
Objetivo: Aquisição de Equipamento para o Gabinete do Prefeito										
		4400.00	440000				6.700		6.700	0,01
Aplicações Diretas							6.700		6.700	0,01
000015	4490.52	99	15000000	Equipamentos e Material Permanente		Fiscal	6.000		6.000	0,01
000134	4490.92	99	15000000	Despesas de Exercícios Anteriores		Fiscal	700		700	0,00
04	122	1002	2003	Manutenção das Atividades do Gabinete do Prefeito			806.814		806.814	1,67
Objetivo: Manutenção das Atividades do Gabinete do Prefeito										
		3100.00	310000				612.359		612.359	1,26
Aplicações Diretas							612.359		612.359	1,26
000016	3190.03	99	15000000	Pensões		Fiscal	49.000		49.000	0,10
000017	3190.04	99	15000000	Contratação por Tempo Determinado		Fiscal	1.500		1.500	0,00
000018	3190.11	99	15000000	Vencimentos e Vantagens Fixas - Pessoal Civil		Fiscal	450.000		450.000	0,93
000019	3190.13	99	15000000	Obrigações Patronais		Fiscal	110.110		110.110	0,23
000089	3190.16	99	15000000	Outras Despesas Variáveis - Pessoal Civil		Fiscal	583		583	0,00
000090	3190.91	99	15000000	Sentenças Judiciais		Fiscal	583		583	0,00
000104	3190.92	99	15000000	Despesas de Exercícios Anteriores		Fiscal	583		583	0,00
		3300.00	330000				194.455		194.455	0,40
Transferências a Instituições Privadas sem Fins Lucrativos							1.106		1.106	0,00
000105	3350.41	99	15000000	Contribuições		Fiscal	583		583	0,00
000020	3350.43	99	15000000	Subvenções Sociais		Fiscal	523		523	0,00
Aplicações Diretas							193.349		193.349	0,40
000106	3390.04	99	15000000	Contratação por Tempo Determinado		Fiscal	600		600	0,00
000021	3390.14	99	15000000	Diárias - Civil		Fiscal	10.000		10.000	0,02
000022	3390.30	99	15000000	Material de Consumo		Fiscal	100.000		100.000	0,21
000023	3390.31	99	15000000	Premiações Culturais, Artísticas, Científicas, Desportivas e Outras (6)(I)		Fiscal	583		583	0,00
000024	3390.33	99	15000000	Passagens e Despesas com Locomoção		Fiscal	12.000		12.000	0,02
001515	3390.34	99	15000000	Outras Despesas de Pessoal decorrentes de contratos de terceirização		Fiscal	2.500		2.500	0,01
000025	3390.35	99	15000000	Serviços de Consultoria		Fiscal	500		500	0,00
000026	3390.36	99	15000000	Outros Serviços de Terceiros - Pessoa Física		Fiscal	20.000		20.000	0,04
				Outros Serviços de Terceiros - Pessoa Jurídica						



Prefeitura Municipal de Manaíra

Secretaria de Finanças

Departamento de Contabilidade - Orçamento-Programa de 2024 - R\$ 1,00

Demonstrativo da Despesa por Elemento - D.D.E.

Classificação Institucional Funcional Programática						Recursos do	Outros Recursos	Total da Dotação		
Natureza de Despesa/Modalidade de Aplicação/Elemento de Despesa/Fonte de Recurso						Esfera	Tesouro	Orçamentária	%	
Órgão: 02	Prefeitura Municipal						45.136.860	1.424.732	46.561.592	96,10
Legislação:										
Finalidade:										
Unidade: 20.200	Secretaria Chefe do Gabinete do Prefeito						897.958		897.958	1,85
Legislação:										
Finalidade:										
3300.00	330000						194.455		194.455	0,40
Aplicações Diretas							193.349		193.349	0,40
000027	3390.39	99	15000000			Fiscal	36.000	36.000	0,07	
000122	3390.40	99	15000000	Serv. de Tecnol. da Informação e Comunicação - PJ		Fiscal	583	583	0,00	
000028	3390.92	99	15000000	Despesas de Exercícios Anteriores		Fiscal	583	583	0,00	
000126	3390.93	99	15000000	Indenizações e Restituições		Fiscal	10.000	10.000	0,02	
04	122	1002	2004	Contribuição Para a FAMUP/CNM			24.000	24.000	0,05	
Objetivo: Contribuição Para a FAMUP/CNM										
3300.00	330000						24.000		24.000	0,05
Aplicações Diretas							24.000		24.000	0,05
000029	3390.41	99	15000000	Contribuições		Fiscal	24.000	24.000	0,05	
04	122	1002	2006	Manutenção da Ouvidoria Municipal			10.176	10.176	0,02	
Objetivo: Manter atividades da ouvidoria, proporcionando à população canais eficazes de comunicação, visando a participação popular na gestão do município.										
3100.00	310000						4.213		4.213	0,01
Aplicações Diretas							4.213		4.213	0,01
000032	3190.04	99	15000000	Contratação por Tempo Determinado		Fiscal	1.500	1.500	0,00	
000033	3190.11	99	15000000	Vencimentos e Vantagens Fixas - Pessoal Civil		Fiscal	1.500	1.500	0,00	
000034	3190.13	99	15000000	Obrigações Patronais		Fiscal	630	630	0,00	
000141	3190.92	99	15000000	Despesas de Exercícios Anteriores		Fiscal	583	583	0,00	
3300.00	330000						4.780		4.780	0,01
Aplicações Diretas							4.780		4.780	0,01
000035	3390.14	99	15000000	Diárias - Civil		Fiscal	931	931	0,00	
000036	3390.30	99	15000000	Material de Consumo		Fiscal	600	600	0,00	
000594	3390.31	99	15000000	Premiações Culturais, Artísticas, Científicas, Desportivas e Outras (6)(I)		Fiscal	583	583	0,00	
000599	3390.33	99	15000000	Passagens e Despesas com Locomoção		Fiscal	583	583	0,00	
000037	3390.36	99	15000000	Outros Serviços de Terceiros - Pessoa Física		Fiscal	900	900	0,00	
000038	3390.39	99	15000000	Outros Serviços de Terceiros - Pessoa Jurídica		Fiscal	600	600	0,00	
000595	3390.92	99	15000000	Despesas de Exercícios Anteriores		Fiscal	583	583	0,00	
4400.00	440000						1.183		1.183	0,00
Aplicações Diretas							1.183		1.183	0,00
000039	4490.52	99	15000000	Equipamentos e Material Permanente		Fiscal	600	600	0,00	
000603	4490.92	99	15000000	Despesas de Exercícios Anteriores		Fiscal	583	583	0,00	



Prefeitura Municipal de Manaíra

Secretaria de Finanças

Departamento de Contabilidade - Orçamento-Programa de 2024 - R\$ 1,00

Demonstrativo da Despesa por Elemento - D.D.E.

Classificação Institucional Funcional Programática						Recursos do	Outros Recursos	Total da Dotação		
Natureza de Despesa/Modalidade de Aplicação/Elemento de Despesa/Fonte de Recurso						Esfera	Tesouro	Orçamentária	%	
Órgão: 02	Prefeitura Municipal						45.136.860	1.424.732	46.561.592	96,10
Legislação:										
Finalidade:										
Unidade: 20.200	Secretaria Chefe do Gabinete do Prefeito						897.958		897.958	1,85
Legislação:										
Finalidade:										
04	122	1002	2093	Manutenção da Junta de Serviço Militar			10.711		10.711	0,02
Objetivo: Manter os trabalhos da Junta de Serviço Militar										
			3100.00	310000			4.213		4.213	0,01
Aplicações Diretas							4.213		4.213	0,01
000619	3190.04	99	15000000	Contratação por Tempo Determinado		Fiscal	1.500		1.500	0,00
000622	3190.11	99	15000000	Vencimentos e Vantagens Fixas - Pessoal Civil		Fiscal	1.500		1.500	0,00
000625	3190.13	99	15000000	Obrigações Patronais		Fiscal	630		630	0,00
000627	3190.16	99	15000000	Outras Despesas Variáveis - Pessoal Civil		Fiscal	583		583	0,00
			3300.00	330000			4.915		4.915	0,01
Aplicações Diretas							4.915		4.915	0,01
000630	3390.14	99	15000000	Diárias - Civil		Fiscal	2.000		2.000	0,00
000633	3390.30	99	15000000	Material de Consumo		Fiscal	583		583	0,00
000634	3390.33	99	15000000	Passagens e Despesas com Locomoção		Fiscal	583		583	0,00
000694	3390.36	99	15000000	Outros Serviços de Terceiros - Pessoa Física		Fiscal	583		583	0,00
000695	3390.39	99	15000000	Outros Serviços de Terceiros - Pessoa Jurídica		Fiscal	583		583	0,00
000696	3390.92	99	15000000	Despesas de Exercícios Anteriores		Fiscal	583		583	0,00
			4400.00	440000			1.583		1.583	0,00
Aplicações Diretas							1.583		1.583	0,00
000697	4490.52	99	15000000	Equipamentos e Material Permanente		Fiscal	1.000		1.000	0,00
000698	4490.92	99	15000000	Despesas de Exercícios Anteriores		Fiscal	583		583	0,00
04	062	1002	2094	Manutenção das Atividades da Procuradoria Geral do Município			9.294		9.294	0,02
Objetivo: Manter as atividades do Setor Jurídico										
			3100.00	310000			4.796		4.796	0,01
Aplicações Diretas							4.796		4.796	0,01
000700	3190.04	99	15000000	Contratação por Tempo Determinado		Fiscal	1.500		1.500	0,00
000701	3190.11	99	15000000	Vencimentos e Vantagens Fixas - Pessoal Civil		Fiscal	1.500		1.500	0,00
000702	3190.13	99	15000000	Obrigações Patronais		Fiscal	630		630	0,00
000704	3190.16	99	15000000	Outras Despesas Variáveis - Pessoal Civil		Fiscal	583		583	0,00
000703	3190.92	99	15000000	Despesas de Exercícios Anteriores		Fiscal	583		583	0,00
			3300.00	330000			3.415		3.415	0,01
Aplicações Diretas							3.415		3.415	0,01
001780	3390.30	99	15000000	Material de Consumo		Fiscal	500		500	0,00
000705	3390.33	99	15000000	Passagens e Despesas com Locomoção		Fiscal	583		583	0,00



Prefeitura Municipal de Manaíra

Secretaria de Finanças

Departamento de Contabilidade - Orçamento-Programa de 2024 - R\$ 1,00

Demonstrativo da Despesa por Elemento - D.D.E.

Classificação Institucional Funcional Programática						Recursos do	Outros Recursos	Total da Dotação		
Natureza de Despesa/Modalidade de Aplicação/Elemento de Despesa/Fonte de Recurso						Esfera	Tesouro	Orçamentária	%	
Órgão: 02	Prefeitura Municipal						45.136.860	1.424.732	46.561.592	96,10
Legislação:										
Finalidade:										
Unidade: 20.200	Secretaria Chefe do Gabinete do Prefeito						897.958		897.958	1,85
Legislação:										
Finalidade:										
3300.00	330000						3.415		3.415	0,01
Aplicações Diretas							3.415		3.415	0,01
000706	3390.35	99	15000000	Serviços de Consultoria		Fiscal	583		583	0,00
000707	3390.36	99	15000000	Outros Serviços de Terceiros - Pessoa Física		Fiscal	583		583	0,00
000708	3390.39	99	15000000	Outros Serviços de Terceiros - Pessoa Jurídica		Fiscal	583		583	0,00
000709	3390.92	99	15000000	Despesas de Exercícios Anteriores		Fiscal	583		583	0,00
4400.00	440000						1.083		1.083	0,00
Aplicações Diretas							1.083		1.083	0,00
000290	4490.52	99	15000000	Equipamentos e Material Permanente		Fiscal	500		500	0,00
000711	4490.92	99	15000000	Despesas de Exercícios Anteriores		Fiscal	583		583	0,00
04	122	1002	2095	Divulgação das Atividades e Atos Administrativos			5.332		5.332	0,01
Objetivo: Divulgar Atividades e Atos Administrativos para maior transparência da Gestão.										
3300.00	330000						4.149		4.149	0,01
Aplicações Diretas							4.149		4.149	0,01
000713	3390.04	99	15000000	Contratação por Tempo Determinado		Fiscal	583		583	0,00
000714	3390.30	99	15000000	Material de Consumo		Fiscal	600		600	0,00
000715	3390.33	99	15000000	Passagens e Despesas com Locomoção		Fiscal	583		583	0,00
000716	3390.35	99	15000000	Serviços de Consultoria		Fiscal	600		600	0,00
000717	3390.36	99	15000000	Outros Serviços de Terceiros - Pessoa Física		Fiscal	600		600	0,00
000718	3390.39	99	15000000	Outros Serviços de Terceiros - Pessoa Jurídica		Fiscal	600		600	0,00
000719	3390.92	99	15000000	Despesas de Exercícios Anteriores		Fiscal	583		583	0,00
4400.00	440000						1.183		1.183	0,00
Aplicações Diretas							1.183		1.183	0,00
000720	4490.52	99	15000000	Equipamentos e Material Permanente		Fiscal	600		600	0,00
000721	4490.92	99	15000000	Despesas de Exercícios Anteriores		Fiscal	583		583	0,00
04	032	1002	2116	Manutenção das Atividades da Controladoria			8.291		8.291	0,02
3100.00	310000						4.153		4.153	0,01
Aplicações Diretas							4.153		4.153	0,01
001828	3190.04	99	15000000	Contratação por Tempo Determinado		Fiscal	1.500		1.500	0,00
001827	3190.11	99	15000000	Vencimentos e Vantagens Fixas - Pessoal Civil		Fiscal	1.500		1.500	0,00
001829	3190.13	99	15000000	Obrigações Patronais		Fiscal	630		630	0,00
001830	3190.92	99	15000000	Despesas de Exercícios Anteriores		Fiscal	523		523	0,00
			330000				3.638		3.638	0,01



Prefeitura Municipal de Manaíra

Secretaria de Finanças

Departamento de Contabilidade - Orçamento-Programa de 2024 - R\$ 1,00

Demonstrativo da Despesa por Elemento - D.D.E.

Classificação Institucional Funcional Programática					Esfera	Recursos do Tesouro	Outros Recursos	Total da Dotação Orçamentária	%
Natureza de Despesa/Modalidade de Aplicação/Elemento de Despesa/Fonte de Recurso									
Órgão: 02	Prefeitura Municipal					45.136.860	1.424.732	46.561.592	96,10
Legislação:									
Finalidade:									
Unidade: 20.200	Secretaria Chefe do Gabinete do Prefeito					897.958		897.958	1,85
Legislação:									
Finalidade:									
3300.00									
	Aplicações Diretas					3.638		3.638	0,01
001781	3390.30	99	15000000	Material de Consumo	Fiscal	500		500	0,00
001831	3390.33	99	15000000	Passagens e Despesas com Locomoção	Fiscal	523		523	0,00
001832	3390.34	99	15000000	Outras Despesas de Pessoal decorrentes de contratos de terceirização	Fiscal	523		523	0,00
001833	3390.35	99	15000000	Serviços de Consultoria	Fiscal	523		523	0,00
001834	3390.36	99	15000000	Outros Serviços de Terceiros - Pessoa Física	Fiscal	523		523	0,00
001835	3390.39	99	15000000	Outros Serviços de Terceiros - Pessoa Jurídica	Fiscal	523		523	0,00
001836	3390.92	99	15000000	Despesas de Exercícios Anteriores	Fiscal	523		523	0,00
4400.00	440000					500		500	0,00
	Aplicações Diretas					500		500	0,00
001838	4490.52	99	15000000	Equipamentos e Material Permanente	Fiscal	500		500	0,00
Programa: 1012	NOSSA CULTURA E IDENTIDADES					16.640		16.640	0,03
Objetivo: DIRIGIR E SUPERVISIONAR AS AÇÕES DESENVOLVIDAS NO ÂMBITO DA POLÍTICA CULTURAL DO MUNICÍPIO. FOMENTAR A CONSTITUIÇÃO DE CANAIS DE PARTICIPAÇÃO SOCIAL, POSSIBILITANDO A ATUAÇÃO EFETIVA DE DIFERENTES SEGMENTOS NA GESTÃO DA POLÍTICA CULTURAL DO MUNICÍPIO. PROMOVER A QUALIFICAÇÃO DA INFRAESTRUTURA COM A IMPLANTAÇÃO DE AÇÕES DE MANUTENÇÃO DOS ESPAÇOS E CAPACITAÇÃO DE RECURSOS HUMANOS.									
04	392	1012	2096	Promoção de Eventos Culturais, Turísticos, Sociais e Religiosos		16.640		16.640	0,03
Objetivo: Promover eventos sociais e religiosos para a população									
3300.00	330000					16.640		16.640	0,03
	Transferências a Instituições Privadas sem Fins Lucrativos					3.000		3.000	0,01
000315	3350.43	99	15000000	Subvenções Sociais	Fiscal	3.000		3.000	0,01
	Aplicações Diretas					13.640		13.640	0,03
001516	3390.04	99	15000000	Contratação por Tempo Determinado	Fiscal	600		600	0,00
000723	3390.30	99	15000000	Material de Consumo	Fiscal	600		600	0,00
000731	3390.30	99	17000000	Material de Consumo	Fiscal	600		600	0,00
000303	3390.30	99	17010000	Material de Consumo	Fiscal	600		600	0,00
000724	3390.31	99	15000000	Premiações Culturais, Artísticas, Científicas, Desportivas e Outras (6)(I)	Fiscal	583		583	0,00
000725	3390.33	99	15000000	Passagens e Despesas com Locomoção	Fiscal	583		583	0,00
000732	3390.33	99	17000000	Passagens e Despesas com Locomoção	Fiscal	583		583	0,00
000291	3390.33	99	17010000	Passagens e Despesas com Locomoção	Fiscal	523		523	0,00
000726	3390.35	99	15000000	Serviços de Consultoria	Fiscal	583		583	0,00



Prefeitura Municipal de Manaíra

Secretaria de Finanças

Departamento de Contabilidade - Orçamento-Programa de 2024 - R\$ 1,00

Demonstrativo da Despesa por Elemento - D.D.E.

Classificação Institucional Funcional Programática				Recursos do Tesouro		Outros Recursos	Total da Dotação Orçamentária	%	
Natureza de Despesa/Modalidade de Aplicação/Elemento de Despesa/Fonte de Recurso				Esfera					
Órgão:	02	Prefeitura Municipal				45.136.860	1.424.732	46.561.592	96,10
Legislação:									
Finalidade:									
Unidade:	20.200	Secretaria Chefe do Gabinete do Prefeito				897.958		897.958	1,85
Legislação:									
Finalidade:									
3300.00		330000				16.640		16.640	0,03
		Aplicações Diretas				13.640		13.640	0,03
000733	3390.35	99	17000000	Serviços de Consultoria	Fiscal	583		583	0,00
000292	3390.35	99	17010000	Serviços de Consultoria	Fiscal	523		523	0,00
000727	3390.36	99	15000000	Outros Serviços de Terceiros - Pessoa Física	Fiscal	583		583	0,00
000734	3390.36	99	17000000	Outros Serviços de Terceiros - Pessoa Física	Fiscal	583		583	0,00
000293	3390.36	99	17010000	Outros Serviços de Terceiros - Pessoa Física	Fiscal	523		523	0,00
000728	3390.39	99	15000000	Outros Serviços de Terceiros - Pessoa Jurídica	Fiscal	583		583	0,00
000735	3390.39	99	17000000	Outros Serviços de Terceiros - Pessoa Jurídica	Fiscal	583		583	0,00
000294	3390.39	99	17010000	Outros Serviços de Terceiros - Pessoa Jurídica	Fiscal	523		523	0,00
000729	3390.41	99	15000000	Contribuições	Fiscal	583		583	0,00
000297	3390.41	99	17010000	Contribuições	Fiscal	523		523	0,00
000730	3390.92	99	15000000	Despesas de Exercícios Anteriores	Fiscal	583		583	0,00
000737	3390.92	99	17000000	Despesas de Exercícios Anteriores	Fiscal	583		583	0,00
000295	3390.92	99	17010000	Despesas de Exercícios Anteriores	Fiscal	523		523	0,00
000736	3390.93	99	17000000	Indenizações e Restituições	Fiscal	583		583	0,00
000296	3390.93	99	17010000	Indenizações e Restituições	Fiscal	523		523	0,00
Resumo da Unidade	Pessoal e Encargos Sociais	Juros e Encargos da Dívida	Outras Despesas Correntes	Investimentos	Inversões Financeiras	Amortização da Dívida	Reserva de Contigência	Total	%
Fiscal:	632.034		257.492	12.232				901.758	1,86
Seguridade:								0	0,00
Total:	632.034		257.492	12.232				901.758	1,86



Prefeitura Municipal de Manaíra

Secretaria de Finanças

Departamento de Contabilidade - Orçamento-Programa de 2024 - R\$ 1,00

Demonstrativo da Despesa por Elemento - D.D.E.

Classificação Institucional Funcional Programática						Recursos do	Outros Recursos	Total da Dotação		
Natureza de Despesa/Modalidade de Aplicação/Elemento de Despesa/Fonte de Recurso						Esfera	Tesouro	Orçamentária	%	
Órgão: 02	Prefeitura Municipal						45.136.860	1.424.732	46.561.592	96,10
Legislação:										
Finalidade:										
Unidade: 20.300	Secretaria de Administração						2.259.021		2.259.021	4,66
Legislação:										
Finalidade:										
Programa: 1002	APOIO ADMINISTRATIVO						2.259.021		2.259.021	4,66
Objetivo: APOIAR OS ÓRGÃOS SETORIAIS NA GESTÃO DOS RECURSOS HUMANOS, ADMINISTRATIVOS E FINANCEIROS, OBJETIVANDO A REALIZAÇÃO DAS AÇÕES GOVERNAMENTAIS.										
04	122	1002	1004	Aquisição de Equipamentos Para a Secretaria de Administração			35.523		35.523	0,07
Objetivo: Aquisição de Equipamentos Para a Secretaria de Administração										
		4400.00	440000				35.523		35.523	0,07
Aplicações Diretas							35.523		35.523	0,07
000040	4490.52	99	15000000	Equipamentos e Material Permanente		Fiscal	35.000		35.000	0,07
000739	4490.92	99	15000000	Despesas de Exercícios Anteriores		Fiscal	523		523	0,00
04	122	1002	2007	Manutenção das Atividades da Secretaria de Administração			1.785.915		1.785.915	3,69
Objetivo: Manutenção das Atividades da Secretaria de Administração										
		3100.00	310000				1.146.806		1.146.806	2,37
Aplicações Diretas							1.146.806		1.146.806	2,37
000740	3190.03	99	15000000	Pensões		Fiscal	1.500		1.500	0,00
000048	3190.04	99	15000000	Contratação por Tempo Determinado		Fiscal	1.500		1.500	0,00
000049	3190.11	99	15000000	Vencimentos e Vantagens Fixas - Pessoal Civil		Fiscal	900.000		900.000	1,86
000050	3190.13	99	15000000	Obrigações Patronais		Fiscal	242.700		242.700	0,50
000741	3190.91	99	15000000	Sentenças Judiciais		Fiscal	523		523	0,00
000742	3190.92	99	15000000	Despesas de Exercícios Anteriores		Fiscal	583		583	0,00
		3300.00	330000				639.109		639.109	1,32
Aplicações Diretas							639.109		639.109	1,32
000743	3390.04	99	15000000	Contratação por Tempo Determinado		Fiscal	583		583	0,00
000051	3390.14	99	15000000	Diárias - Civil		Fiscal	3.000		3.000	0,01
000052	3390.30	99	15000000	Material de Consumo		Fiscal	68.000		68.000	0,14
000300	3390.31	99	15000000	Premiações Culturais, Artísticas, Científicas, Desportivas e Outras (6)(I)		Fiscal	500		500	0,00
001782	3390.32	99	15000000	Material de Distribuição Gratuita		Fiscal	500		500	0,00
000744	3390.33	99	15000000	Passagens e Despesas com Locomoção		Fiscal	583		583	0,00
001518	3390.34	99	15000000	Outras Despesas de Pessoal decorrentes de contratos de terceirização		Fiscal	2.500		2.500	0,01
000053	3390.35	99	15000000	Serviços de Consultoria		Fiscal	134.000		134.000	0,28
000054	3390.36	99	15000000	Outros Serviços de Terceiros - Pessoa Física		Fiscal	56.000		56.000	0,12
000055	3390.39	99	15000000	Outros Serviços de Terceiros - Pessoa Jurídica		Fiscal	359.777		359.777	0,74
000745	3390.40	99	15000000	Serv. de Tecnol. da Informação e Comunicação - PJ		Fiscal	500		500	0,00
000746	3390.91	99	15000000	Sentenças Judiciais		Fiscal	583		583	0,00
000056	3390.92	99	15000000	Despesas de Exercícios Anteriores		Fiscal	583		583	0,00



Prefeitura Municipal de Manaíra

Secretaria de Finanças

Departamento de Contabilidade - Orçamento-Programa de 2024 - R\$ 1,00

Demonstrativo da Despesa por Elemento - D.D.E.

Classificação Institucional Funcional Programática				Esfera	Recursos do Tesouro	Outros Recursos	Total da Dotação Orçamentária	%	
Natureza de Despesa/Modalidade de Aplicação/Elemento de Despesa/Fonte de Recurso									
Órgão: 02	Prefeitura Municipal				45.136.860	1.424.732	46.561.592	96,10	
Legislação:									
Finalidade:									
Unidade: 20.300	Secretaria de Administração				2.259.021		2.259.021	4,66	
Legislação:									
Finalidade:									
3300.00	330000				639.109		639.109	1,32	
Aplicações Diretas					639.109		639.109	1,32	
000057	3390.93	99	15000000	Indenizações e Restituições	Fiscal	12.000	12.000	0,02	
04	122	1002	2080 Manutenção do PIAV - Programa de Incentivo a Aposentadoria Voluntária			432.583	432.583	0,89	
Objetivo: PIAV - Programa de Incentivo a Aposentadoria Voluntária dos Servidores Efetivos do Poder Executivo do Município de Manaíra, como medida de eliminação do excedente de Gastos com pessoal, para atendimento das disposições do Art. 23 da Lei de Responsabilidade Fiscal.									
3100.00	310000				362.000		362.000	0,75	
Aplicações Diretas					362.000		362.000	0,75	
000309	3190.94	99	15000000	Indenizações e Restituições Trabalhistas	Fiscal	362.000	362.000	0,75	
3300.00	330000				70.583		70.583	0,15	
Aplicações Diretas					70.583		70.583	0,15	
001480	3390.92	99	15000000	Despesas de Exercícios Anteriores	Fiscal	583	583	0,00	
001479	3390.93	99	15000000	Indenizações e Restituições	Fiscal	70.000	70.000	0,14	
04	122	1002	2115 Realização de Concurso/Seleção Pública			5.000	5.000	0,01	
Objetivo: Realização de Concurso/Seleção Pública									
3300.00	330000				5.000		5.000	0,01	
Aplicações Diretas					5.000		5.000	0,01	
001807	3390.35	99	15000000	Serviços de Consultoria	Fiscal	3.000	3.000	0,01	
001808	3390.36	99	15000000	Outros Serviços de Terceiros - Pessoa Física	Fiscal	1.000	1.000	0,00	
001809	3390.39	99	15000000	Outros Serviços de Terceiros - Pessoa Jurídica	Fiscal	1.000	1.000	0,00	
Resumo da Unidade	Pessoal e Encargos Sociais	Juros e Encargos da Dívida	Outras Despesas Correntes	Investimentos	Inversões Financeiras	Amortização da Dívida	Reserva de Contingência	Total	%
Fiscal:	1.508.806		714.692	35.523				2.259.021	4,66
Seguridade:								0	0,00
Total:	1.508.806		714.692	35.523				2.259.021	4,66



Prefeitura Municipal de Manaíra

Secretaria de Finanças

Departamento de Contabilidade - Orçamento-Programa de 2024 - R\$ 1,00

Demonstrativo da Despesa por Elemento - D.D.E.

Classificação Institucional Funcional Programática						Recursos do	Outros Recursos	Total da Dotação		
Natureza de Despesa/Modalidade de Aplicação/Elemento de Despesa/Fonte de Recurso						Esfera	Tesouro	Orçamentária	%	
Órgão: 02	Prefeitura Municipal						45.136.860	1.424.732	46.561.592	96,10
Legislação:										
Finalidade:										
Unidade: 20.400	Secretaria de Finanças						2.442.966		2.442.966	5,04
Legislação:										
Finalidade:										
Programa: 0001	ENCARGOS ESPECIAIS						836.500		836.500	1,73
Objetivo: GARANTIR O PAGAMENTO DAS DESPESAS EM RELAÇÃO ÀS QUAIS NÃO SE PODE ASSOCIAR UM BEM OU SERVIÇO A SER GERADO NO PROCESSO PRODUTIVO CORRENTE, TAIS COMO: DÍVIDAS, RESSARCIMENTOS, INDENIZAÇÕES E OUTRAS AFINS, REPRESENTANDO, PORTANTO, UMA AGREGAÇÃO NEUTRA.										
28	841	0001	0001	Amortização da Dívida do INSS			400.000		400.000	0,83
Objetivo: Amortização da Dívida do INSS										
			4600.00	460000		400.000		400.000	0,83	
Aplicações Diretas							400.000		400.000	0,83
000059	4690.71	99	15000000	Principal da Dívida Contratual Resgatado		Fiscal	400.000		400.000	0,83
28	841	0001	0002	Amortização da Dívida do FGTS			1.500		1.500	0,00
Objetivo: Amortização da Dívida do FGTS										
			4600.00	460000		1.500		1.500	0,00	
Aplicações Diretas							1.500		1.500	0,00
000060	4690.71	99	15000000	Principal da Dívida Contratual Resgatado		Fiscal	1.500		1.500	0,00
28	841	0001	0003	Amortização da Dívida Com a ENERGISA			1.500		1.500	0,00
Objetivo: Amortização da Dívida Com a ENERGISA										
			4600.00	460000		1.500		1.500	0,00	
Aplicações Diretas							1.500		1.500	0,00
000061	4690.71	99	15000000	Principal da Dívida Contratual Resgatado		Fiscal	1.500		1.500	0,00
28	841	0001	0004	Amortização da Dívida Com a CAGEPA			1.500		1.500	0,00
Objetivo: Amortização da Dívida Com a CAGEPA										
			4600.00	460000		1.500		1.500	0,00	
Aplicações Diretas							1.500		1.500	0,00
000062	4690.71	99	15000000	Principal da Dívida Contratual Resgatado		Fiscal	1.500		1.500	0,00
28	061	0001	0005	Causas Trabalhistas / Precatórios Judiciais			407.000		407.000	0,84
Objetivo: Cumprir o Pagamento de Sentenças Judiciais										
			3100.00	310000		400.000		400.000	0,83	
Aplicações Diretas							400.000		400.000	0,83
000063	3190.91	99	15000000	Sentenças Judiciais		Fiscal	400.000		400.000	0,83
			3300.00	330000		7.000		7.000	0,01	
Aplicações Diretas							7.000		7.000	0,01
000064	3390.91	99	15000000	Sentenças Judiciais		Fiscal	7.000		7.000	0,01



Prefeitura Municipal de Manaíra

Secretaria de Finanças

Departamento de Contabilidade - Orçamento-Programa de 2024 - R\$ 1,00

Demonstrativo da Despesa por Elemento - D.D.E.

Classificação Institucional Funcional Programática						Recursos do	Outros Recursos	Total da Dotação		
Natureza de Despesa/Modalidade de Aplicação/Elemento de Despesa/Fonte de Recurso						Esfera	Tesouro	Orçamentária	%	
Órgão: 02	Prefeitura Municipal						45.136.860	1.424.732	46.561.592	96,10
Legislação:										
Finalidade:										
Unidade: 20.400	Secretaria de Finanças						2.442.966	2.442.966	5,04	
Legislação:										
Finalidade:										
28	843	0001	0006	Pagamento da Principal e de Juros da Dívida Contratada			25.000	25.000	0,05	
Objetivo: Pagamento da Principal e de Juros da Dívida Contratada										
			3200.00	3200000		22.000	22.000	0,05		
Aplicações Diretas							22.000	22.000	0,05	
000065	3290.21	99	15000000	Juros sobre a Dívida por Contrato	Fiscal	22.000	22.000	0,05		
			4600.00	4600000		3.000	3.000	0,01		
Aplicações Diretas							3.000	3.000	0,01	
000582	4690.71	99	15000000	Principal da Dívida Contratual Resgatado	Fiscal	3.000	3.000	0,01		
Programa: 1002	APOIO ADMINISTRATIVO						1.191.666	1.191.666	2,46	
Objetivo: APOIAR OS ÓRGÃOS SETORIAIS NA GESTÃO DOS RECURSOS HUMANOS, ADMINISTRATIVOS E FINANCEIROS, OBJETIVANDO A REALIZAÇÃO DAS AÇÕES GOVERNAMENTAIS.										
04	123	1002	1007	Aquisição de Equipamentos Para a Secretaria de Finanças			5.600	5.600	0,01	
Objetivo: Aquisição de Equipamentos Para a Secretaria de Finanças										
			4400.00	4400000		5.600	5.600	0,01		
Aplicações Diretas							5.600	5.600	0,01	
000066	4490.52	99	15000000	Equipamentos e Material Permanente	Fiscal	5.000	5.000	0,01		
000748	4490.92	99	15000000	Despesas de Exercícios Anteriores	Fiscal	600	600	0,00		
04	122	1002	2008	Manutenção das Atividades da Secretaria de Finanças			1.186.066	1.186.066	2,45	
Objetivo: Manutenção das Atividades da Secretaria de Finanças										
			3100.00	3100000		815.083	815.083	1,68		
Aplicações Diretas							815.083	815.083	1,68	
000068	3190.11	99	15000000	Vencimentos e Vantagens Fixas - Pessoal Civil	Fiscal	667.500	667.500	1,38		
000069	3190.13	99	15000000	Obrigações Patronais	Fiscal	147.000	147.000	0,30		
000751	3190.92	99	15000000	Despesas de Exercícios Anteriores	Fiscal	583	583	0,00		
			3300.00	3300000		370.983	370.983	0,77		
Aplicações Diretas							370.983	370.983	0,77	
000752	3390.04	99	15000000	Contratação por Tempo Determinado	Fiscal	600	600	0,00		
000070	3390.14	99	15000000	Diárias - Civil	Fiscal	10.000	10.000	0,02		
000071	3390.30	99	15000000	Material de Consumo	Fiscal	6.000	6.000	0,01		
000313	3390.31	99	15000000	Premiações Culturais, Artísticas, Científicas, Desportivas e Outras (6)(I)	Fiscal	500	500	0,00		
001785	3390.32	99	15000000	Material de Distribuição Gratuita	Fiscal	500	500	0,00		
000753	3390.33	99	15000000	Passagens e Despesas com Locomoção	Fiscal	583	583	0,00		
001519	3390.34	99	15000000	Outras Despesas de Pessoal decorrentes de contratos de terceirização	Fiscal	600	600	0,00		



Prefeitura Municipal de Manaíra

Secretaria de Finanças

Departamento de Contabilidade - Orçamento-Programa de 2024 - R\$ 1,00

Demonstrativo da Despesa por Elemento - D.D.E.

Classificação Institucional Funcional Programática						Recursos do	Outros Recursos	Total da Dotação		
Natureza de Despesa/Modalidade de Aplicação/Elemento de Despesa/Fonte de Recurso						Esfera	Tesouro	Orçamentária	%	
Órgão: 02	Prefeitura Municipal						45.136.860	1.424.732	46.561.592	96,10
Legislação:										
Finalidade:										
Unidade: 20.400	Secretaria de Finanças						2.442.966	2.442.966	5,04	
Legislação:										
Finalidade:										
3300.00	330000						370.983	370.983	0,77	
Aplicações Diretas							370.983	370.983	0,77	
000072	3390.35	99	15000000	Serviços de Consultoria		Fiscal	253.000	253.000	0,52	
000073	3390.36	99	15000000	Outros Serviços de Terceiros - Pessoa Física		Fiscal	24.000	24.000	0,05	
000074	3390.39	99	15000000	Outros Serviços de Terceiros - Pessoa Jurídica		Fiscal	60.000	60.000	0,12	
000754	3390.40	99	15000000	Serv. de Tecnol. da Informação e Comunicação - PJ		Fiscal	6.000	6.000	0,01	
000583	3390.47	99	15000000	Obrigações Tributárias e Contributivas		Fiscal	2.000	2.000	0,00	
000075	3390.92	99	15000000	Despesas de Exercícios Anteriores		Fiscal	2.200	2.200	0,00	
000076	3390.93	99	15000000	Indenizações e Restituições		Fiscal	5.000	5.000	0,01	
Programa: 1004	ENCARGOS GERAIS DO MUNICÍPIO						414.800	414.800	0,86	
Objetivo: GARANTIR O PAGAMENTO DAS DESPESAS EM RELAÇÃO ÀS QUAIS NÃO SE PODE ASSOCIAR UM BEM OU SERVIÇO A SER GERADO NO PROCESSO PRODUTIVO CORRENTE, TAIS COMO: DÍVIDAS, RESSARCIMENTOS, INDENIZAÇÕES E OUTRAS AFINS, REPRESENTANDO, PORTANTO, UMA AGREGAÇÃO NEUTRA.										
11	331	1004	2009	Contribuição Para o PASEP			414.800	414.800	0,86	
Objetivo: Contribuição Para o PASEP										
3200.00	320000						800	800	0,00	
Aplicações Diretas							800	800	0,00	
001816	3290.21	99	15000000	Juros sobre a Dívida por Contrato		Fiscal	800	800	0,00	
3300.00	330000						412.500	412.500	0,85	
Aplicações Diretas							412.500	412.500	0,85	
000077	3390.47	99	15000000	Obrigações Tributárias e Contributivas		Fiscal	400.000	400.000	0,83	
000311	3390.47	99	17200000	Obrigações Tributárias e Contributivas		Fiscal	12.000	12.000	0,02	
000324	3390.47	99	17500000	Obrigações Tributárias e Contributivas		Fiscal	500	500	0,00	
4600.00	460000						1.500	1.500	0,00	
Aplicações Diretas							1.500	1.500	0,00	
000749	4690.71	99	15000000	Principal da Dívida Contratual Resgatado		Fiscal	1.500	1.500	0,00	



Prefeitura Municipal de Manaíra

Secretaria de Finanças

Departamento de Contabilidade - Orçamento-Programa de 2024 - R\$ 1,00

Demonstrativo da Despesa por Elemento - D.D.E.

Classificação Institucional Funcional Programática					Recursos do	Outros Recursos	Total da Dotação		
Natureza de Despesa/Modalidade de Aplicação/Elemento de Despesa/Fonte de Recurso			Esfera		Tesouro		Orçamentária	%	
Órgão: 02	Prefeitura Municipal				45.136.860	1.424.732	46.561.592	96,10	
Legislação:									
Finalidade:									
Unidade: 20.400	Secretaria de Finanças				2.442.966		2.442.966	5,04	
Legislação:									
Finalidade:									
Resumo da Unidade	Pessoal e Encargos Sociais	Juros e Encargos da Dívida	Outras Despesas Correntes	Investimentos	Inversões Financeiras	Amortização da Dívida	Reserva de Contigência	Total	%
Fiscal:	1.215.083	22.800	790.483	5.600		409.000		2.442.966	5,04
Seguridade:								0	0,00
Total:	1.215.083	22.800	790.483	5.600		409.000		2.442.966	5,04



Prefeitura Municipal de Manaíra

Secretaria de Finanças

Departamento de Contabilidade - Orçamento-Programa de 2024 - R\$ 1,00

Demonstrativo da Despesa por Elemento - D.D.E.

Classificação Institucional Funcional Programática					Esfera	Recursos do Tesouro	Outros Recursos	Total da Dotação Orçamentária	
Natureza de Despesa/Modalidade de Aplicação/Elemento de Despesa/Fonte de Recurso									
Órgão: 02	Prefeitura Municipal					45.136.860	1.424.732	46.561.592	96,10
Legislação:									
Finalidade:									
Unidade: 20.500	Secretaria de InfraEstrutura					5.930.880		5.930.880	12,24
Legislação:									
Finalidade:									
Programa: 1002	APOIO ADMINISTRATIVO					3.011.607		3.011.607	6,22
Objetivo: APOIAR OS ÓRGÃOS SETORIAIS NA GESTÃO DOS RECURSOS HUMANOS, ADMINISTRATIVOS E FINANCEIROS, OBJETIVANDO A REALIZAÇÃO DAS AÇÕES GOVERNAMENTAIS.									
15	122	1002	2010	Manutenção das Atividades da Secretaria de Infra-Estrutura		2.651.078		2.651.078	5,47
Objetivo: Manutenção das Atividades da Secretaria de Infra-Estrutura									
		3100.00	310000			1.535.163		1.535.163	3,17
Aplicações Diretas						1.535.163		1.535.163	3,17
000107	3190.04	99	15000000	Contratação por Tempo Determinado	Fiscal	340.000		340.000	0,70
000108	3190.11	99	15000000	Vencimentos e Vantagens Fixas - Pessoal Civil	Fiscal	893.997		893.997	1,85
000109	3190.13	99	15000000	Obrigações Patronais	Fiscal	300.000		300.000	0,62
000809	3190.91	99	15000000	Sentenças Judiciais	Fiscal	583		583	0,00
000808	3190.92	99	15000000	Despesas de Exercícios Anteriores	Fiscal	583		583	0,00
		3300.00	330000			1.112.915		1.112.915	2,30
Transferências a Instituições Privadas sem Fins Lucrativos						1.166		1.166	0,00
000810	3350.41	99	15000000	Contribuições	Fiscal	583		583	0,00
000811	3350.43	99	15000000	Subvenções Sociais	Fiscal	583		583	0,00
Aplicações Diretas						1.111.749		1.111.749	2,29
000812	3390.04	99	15000000	Contratação por Tempo Determinado	Fiscal	600		600	0,00
000110	3390.14	99	15000000	Diárias - Civil	Fiscal	600		600	0,00
001843	3390.30	99	15000000	Material de Consumo	Fiscal	630.000		630.000	1,30
000327	3390.31	99	15000000	Premiações Culturais, Artísticas, Científicas, Desportivas e Outras (6)(I)	Fiscal	1.500		1.500	0,00
000326	3390.32	99	15000000	Material de Distribuição Gratuita	Fiscal	1.500		1.500	0,00
000813	3390.33	99	15000000	Passagens e Despesas com Locomoção	Fiscal	583		583	0,00
001521	3390.34	99	15000000	Outras Despesas de Pessoal decorrentes de contratos de terceirização	Fiscal	8.000		8.000	0,02
000112	3390.36	99	15000000	Outros Serviços de Terceiros - Pessoa Física	Fiscal	164.000		164.000	0,34
000113	3390.39	99	15000000	Outros Serviços de Terceiros - Pessoa Jurídica	Fiscal	290.000		290.000	0,60
002148	3390.39	99	17063110	Outros Serviços de Terceiros - Pessoa Jurídica	Fiscal	13.000		13.000	0,03
000814	3390.91	99	15000000	Sentenças Judiciais	Fiscal	600		600	0,00
000114	3390.92	99	15000000	Despesas de Exercícios Anteriores	Fiscal	583		583	0,00
000815	3390.93	99	15000000	Indenizações e Restituições	Fiscal	583		583	0,00
002149	3390.93	99	17063110	Indenizações e Restituições	Fiscal	200		200	0,00
		4400.00	440000			3.000		3.000	0,01
Aplicações Diretas						3.000		3.000	0,01



Prefeitura Municipal de Manaíra

Secretaria de Finanças

Departamento de Contabilidade - Orçamento-Programa de 2024 - R\$ 1,00

Demonstrativo da Despesa por Elemento - D.D.E.

Classificação Institucional Funcional Programática						Recursos do	Outros Recursos	Total da Dotação		
Natureza de Despesa/Modalidade de Aplicação/Elemento de Despesa/Fonte de Recurso						Esfera	Tesouro	Orçamentária	%	
Órgão: 02	Prefeitura Municipal						45.136.860	1.424.732	46.561.592	96,10
Legislação:										
Finalidade:										
Unidade: 20.500	Secretaria de InfraEstrutura						5.930.880	5.930.880	12,24	
Legislação:										
Finalidade:										
4400.00	440000						3.000	3.000	0,01	
Aplicações Diretas							3.000	3.000	0,01	
000817	4490.51	99	15000000	Obras e Instalações	Fiscal	1.000	1.000	0,00		
000584	4490.52	99	15000000	Equipamentos e Material Permanente	Fiscal	2.000	2.000	0,00		
18	541	1002	2011	Manutenção dos Serviços de Limpeza Pública		360.529	360.529	0,74		
Objetivo: Manutenção dos Serviços de Limpeza Pública										
3300.00	330000						350.529	350.529	0,72	
Aplicações Diretas							350.529	350.529	0,72	
000585	3390.04	99	15000000	Contratação por Tempo Determinado	Fiscal	1.300	1.300	0,00		
000115	3390.30	99	15000000	Material de Consumo	Fiscal	25.000	25.000	0,05		
000800	3390.33	99	15000000	Passagens e Despesas com Locomoção	Fiscal	583	583	0,00		
001522	3390.34	99	15000000	Outras Despesas de Pessoal decorrentes de contratos de terceirização	Fiscal	600	600	0,00		
000669	3390.35	99	15000000	Serviços de Consultoria	Fiscal	523	523	0,00		
000116	3390.36	99	15000000	Outros Serviços de Terceiros - Pessoa Física	Fiscal	222.000	222.000	0,46		
000117	3390.39	99	15000000	Outros Serviços de Terceiros - Pessoa Jurídica	Fiscal	100.000	100.000	0,21		
000799	3390.92	99	15000000	Despesas de Exercícios Anteriores	Fiscal	523	523	0,00		
4400.00	440000						10.000	10.000	0,02	
Aplicações Diretas							10.000	10.000	0,02	
000586	4490.52	99	15000000	Equipamentos e Material Permanente	Fiscal	10.000	10.000	0,02		
Programa: 1010	APRIMORAMENTO DOS SERVIÇOS PÚBLICOS COM EFICIENCIA E SUSTENTABILIDADE						564.057	564.057	1,16	
Objetivo: ATENDIMENTO AS DEMANDAS OPERACIONAIS										
15	541	1010	1009	Aquisição e Desapropriação de Imóvel		12.000	12.000	0,02		
Objetivo: Aquisição e Desapropriação de Imóvel										
4400.00	440000						12.000	12.000	0,02	
Aplicações Diretas							12.000	12.000	0,02	
000081	4490.61	99	15000000	Aquisição de Imóveis	Fiscal	12.000	12.000	0,02		
15	452	1010	1010	Aquisição de Veículos, Máquinas e equipamentos		28.632	28.632	0,06		
Objetivo: Equipar a Secretaria de Obras Públicas e Serviços Urbanos										
3300.00	330000						3.132	3.132	0,01	
Aplicações Diretas							3.132	3.132	0,01	
000778	3390.39	99	17000000	Outros Serviços de Terceiros - Pessoa Jurídica	Fiscal	583	583	0,00		
001893	3390.39	99	17003110	Outros Serviços de Terceiros - Pessoa Jurídica	Fiscal	200	200	0,00		
001872	3390.39	99	17003120	Outros Serviços de Terceiros - Pessoa Jurídica	Fiscal	200	200	0,00		



Prefeitura Municipal de Manaíra

Secretaria de Finanças

Departamento de Contabilidade - Orçamento-Programa de 2024 - R\$ 1,00

Demonstrativo da Despesa por Elemento - D.D.E.

Classificação Institucional Funcional Programática					Esfera	Recursos do Tesouro	Outros Recursos	Total da Dotação Orçamentária	%
Natureza de Despesa/Modalidade de Aplicação/Elemento de Despesa/Fonte de Recurso									
Órgão: 02	Prefeitura Municipal					45.136.860	1.424.732	46.561.592	96,10
Legislação:									
Finalidade:									
Unidade: 20.500	Secretaria de InfraEstrutura					5.930.880		5.930.880	12,24
Legislação:									
Finalidade:									
3300.00	330000					3.132		3.132	0,01
Aplicações Diretas						3.132		3.132	0,01
000781	3390.39	99	17010000	Outros Serviços de Terceiros - Pessoa Jurídica	Fiscal	583		583	0,00
000779	3390.93	99	17000000	Indenizações e Restituições	Fiscal	583		583	0,00
001894	3390.93	99	17003110	Indenizações e Restituições	Fiscal	200		200	0,00
001881	3390.93	99	17003120	Indenizações e Restituições	Fiscal	200		200	0,00
000782	3390.93	99	17010000	Indenizações e Restituições	Fiscal	583		583	0,00
4400.00	440000					25.500		25.500	0,05
Aplicações Diretas						25.500		25.500	0,05
000082	4490.52	99	15000000	Equipamentos e Material Permanente	Fiscal	2.500		2.500	0,01
000776	4490.52	99	17000000	Equipamentos e Material Permanente	Fiscal	7.500		7.500	0,02
001904	4490.52	99	17003110	Equipamentos e Material Permanente	Fiscal	1.000		1.000	0,00
001890	4490.52	99	17003120	Equipamentos e Material Permanente	Fiscal	1.000		1.000	0,00
000780	4490.52	99	17010000	Equipamentos e Material Permanente	Fiscal	7.500		7.500	0,02
000784	4490.52	99	17550000	Equipamentos e Material Permanente	Fiscal	3.000		3.000	0,01
000759	4490.92	99	15000000	Despesas de Exercícios Anteriores	Fiscal	1.500		1.500	0,00
000777	4490.92	99	17000000	Despesas de Exercícios Anteriores	Fiscal	1.500		1.500	0,00
16	482	1010	1011	Construção, Reconstrução e Ampliação de Casas Populares		18.674		18.674	0,04
Objetivo: Construção de Casas Populares									
3300.00	330000					3.174		3.174	0,01
Aplicações Diretas						3.174		3.174	0,01
000626	3390.39	99	17000000	Outros Serviços de Terceiros - Pessoa Jurídica	Fiscal	604		604	0,00
001914	3390.39	99	17003110	Outros Serviços de Terceiros - Pessoa Jurídica	Fiscal	200		200	0,00
001928	3390.39	99	17003120	Outros Serviços de Terceiros - Pessoa Jurídica	Fiscal	200		200	0,00
000763	3390.39	99	17010000	Outros Serviços de Terceiros - Pessoa Jurídica	Fiscal	583		583	0,00
000083	3390.93	99	17000000	Indenizações e Restituições	Fiscal	604		604	0,00
001915	3390.93	99	17003110	Indenizações e Restituições	Fiscal	200		200	0,00
001935	3390.93	99	17003120	Indenizações e Restituições	Fiscal	200		200	0,00
000764	3390.93	99	17010000	Indenizações e Restituições	Fiscal	583		583	0,00
4400.00	440000					15.500		15.500	0,03
Aplicações Diretas						15.500		15.500	0,03
000084	4490.51	99	15000000	Obras e Instalações	Fiscal	2.500		2.500	0,01
000085	4490.51	99	17000000	Obras e Instalações	Fiscal	6.000		6.000	0,01



Prefeitura Municipal de Manaíra

Secretaria de Finanças

Departamento de Contabilidade - Orçamento-Programa de 2024 - R\$ 1,00

Demonstrativo da Despesa por Elemento - D.D.E.

Classificação Institucional Funcional Programática						Recursos do	Outros Recursos	Total da Dotação		
Natureza de Despesa/Modalidade de Aplicação/Elemento de Despesa/Fonte de Recurso						Esfera	Tesouro	Orçamentária	%	
Órgão: 02	Prefeitura Municipal						45.136.860	1.424.732	46.561.592	96,10
Legislação:										
Finalidade:										
Unidade: 20.500	Secretaria de InfraEstrutura						5.930.880	5.930.880	12,24	
Legislação:										
Finalidade:										
4400.00	440000						15.500	15.500	0,03	
Aplicações Diretas							15.500	15.500	0,03	
001924	4490.51	99	17003110	Obras e Instalações	Fiscal	2.000	2.000	0,00		
001936	4490.51	99	17003120	Obras e Instalações	Fiscal	2.000	2.000	0,00		
000762	4490.51	99	17010000	Obras e Instalações	Fiscal	3.000	3.000	0,01		
15	605	1010	1012 Expansão do Sistema de Abastecimento D'agua e Perfuração e Instalação de Poços				19.132	19.132	0,04	
Objetivo: Expansão do Sistema de Abastecimento D'agua , Perfuração e Instalação de Poços										
3300.00	330000						3.132	3.132	0,01	
Aplicações Diretas							3.132	3.132	0,01	
000766	3390.39	99	17000000	Outros Serviços de Terceiros - Pessoa Jurídica	Fiscal	583	583	0,00		
001939	3390.39	99	17003110	Outros Serviços de Terceiros - Pessoa Jurídica	Fiscal	200	200	0,00		
001942	3390.39	99	17003120	Outros Serviços de Terceiros - Pessoa Jurídica	Fiscal	200	200	0,00		
000768	3390.39	99	17010000	Outros Serviços de Terceiros - Pessoa Jurídica	Fiscal	583	583	0,00		
000086	3390.93	99	17000000	Indenizações e Restituições	Fiscal	583	583	0,00		
001940	3390.93	99	17003110	Indenizações e Restituições	Fiscal	200	200	0,00		
001943	3390.93	99	17003120	Indenizações e Restituições	Fiscal	200	200	0,00		
000769	3390.93	99	17010000	Indenizações e Restituições	Fiscal	583	583	0,00		
4400.00	440000						16.000	16.000	0,03	
Aplicações Diretas							16.000	16.000	0,03	
000088	4490.51	99	15000000	Obras e Instalações	Fiscal	3.000	3.000	0,01		
000087	4490.51	99	17000000	Obras e Instalações	Fiscal	6.000	6.000	0,01		
001941	4490.51	99	17003110	Obras e Instalações	Fiscal	2.000	2.000	0,00		
001944	4490.51	99	17003120	Obras e Instalações	Fiscal	2.000	2.000	0,00		
000767	4490.51	99	17010000	Obras e Instalações	Fiscal	3.000	3.000	0,01		
25	752	1010	1013 Expansão de Rede de Iluminação Pública no Município				4.166	4.166	0,01	
Objetivo: Expansão de Rede de Iluminação Pública no Município										
3300.00	330000						1.166	1.166	0,00	
Aplicações Diretas							1.166	1.166	0,00	
000637	3390.39	99	15000000	Outros Serviços de Terceiros - Pessoa Jurídica	Fiscal	583	583	0,00		
000636	3390.93	99	15000000	Indenizações e Restituições	Fiscal	583	583	0,00		
4400.00	440000						3.000	3.000	0,01	
Aplicações Diretas							3.000	3.000	0,01	
000091	4490.51	99	15000000	Obras e Instalações	Fiscal	3.000	3.000	0,01		



Prefeitura Municipal de Manaíra

Secretaria de Finanças

Departamento de Contabilidade - Orçamento-Programa de 2024 - R\$ 1,00

Demonstrativo da Despesa por Elemento - D.D.E.

Classificação Institucional Funcional Programática						Recursos do	Outros Recursos	Total da Dotação		
Natureza de Despesa/Modalidade de Aplicação/Elemento de Despesa/Fonte de Recurso						Esfera	Tesouro	Orçamentária	%	
Órgão: 02	Prefeitura Municipal						45.136.860	1.424.732	46.561.592	96,10
Legislação:										
Finalidade:										
Unidade: 20.500	Secretaria de InfraEstrutura						5.930.880		5.930.880	12,24
Legislação:										
Finalidade:										
17	512	1010	1015	Construção, Reconst.e Ampl.do Sistema de Esgot. Sanitário/Saneamento Básico			53.789		53.789	0,11
Objetivo: Manter a Construção, Reconst.e Ampl.do Sistema de Esgot. Sanitário/Saneamento Básico para a população										
			3300.00	330000			3.489		3.489	0,01
Aplicações Diretas							3.489		3.489	0,01
000628	3390.39	99	17000000	Outros Serviços de Terceiros - Pessoa Jurídica		Fiscal	583		583	0,00
001946	3390.39	99	17003110	Outros Serviços de Terceiros - Pessoa Jurídica		Fiscal	200		200	0,00
001949	3390.39	99	17003120	Outros Serviços de Terceiros - Pessoa Jurídica		Fiscal	200		200	0,00
000787	3390.39	99	17010000	Outros Serviços de Terceiros - Pessoa Jurídica		Fiscal	600		600	0,00
002114	3390.39	99	17063110	Outros Serviços de Terceiros - Pessoa Jurídica		Fiscal	200		200	0,00
000093	3390.93	99	17000000	Indenizações e Restituições		Fiscal	583		583	0,00
001947	3390.93	99	17003110	Indenizações e Restituições		Fiscal	200		200	0,00
001950	3390.93	99	17003120	Indenizações e Restituições		Fiscal	200		200	0,00
000317	3390.93	99	17010000	Indenizações e Restituições		Fiscal	523		523	0,00
002115	3390.93	99	17063110	Indenizações e Restituições		Fiscal	200		200	0,00
			4400.00	440000			50.300		50.300	0,10
Aplicações Diretas							50.300		50.300	0,10
000094	4490.51	99	15000000	Obras e Instalações		Fiscal	3.000		3.000	0,01
000095	4490.51	99	17000000	Obras e Instalações		Fiscal	12.000		12.000	0,02
001948	4490.51	99	17003110	Obras e Instalações		Fiscal	2.000		2.000	0,00
001951	4490.51	99	17003120	Obras e Instalações		Fiscal	2.000		2.000	0,00
000786	4490.51	99	17010000	Obras e Instalações		Fiscal	6.000		6.000	0,01
002116	4490.51	99	17063110	Obras e Instalações		Fiscal	25.300		25.300	0,05
15	541	1010	1016	Modernização e Adquação de Aterro Sanitário			11.966		11.966	0,02
Objetivo: Modernizar e Adquar o Aterro Santário ao Plano de Resíduos Sólidos do Municipio										
			3300.00	330000			1.966		1.966	0,00
Aplicações Diretas							1.966		1.966	0,00
000791	3390.39	99	17000000	Outros Serviços de Terceiros - Pessoa Jurídica		Fiscal	583		583	0,00
001955	3390.39	99	17003110	Outros Serviços de Terceiros - Pessoa Jurídica		Fiscal	200		200	0,00
001952	3390.39	99	17003120	Outros Serviços de Terceiros - Pessoa Jurídica		Fiscal	200		200	0,00
000792	3390.93	99	17000000	Indenizações e Restituições		Fiscal	583		583	0,00
001956	3390.93	99	17003110	Indenizações e Restituições		Fiscal	200		200	0,00
001953	3390.93	99	17003120	Indenizações e Restituições		Fiscal	200		200	0,00
			4400.00	440000			10.000		10.000	0,02



Prefeitura Municipal de Manaíra

Secretaria de Finanças

Departamento de Contabilidade - Orçamento-Programa de 2024 - R\$ 1,00

Demonstrativo da Despesa por Elemento - D.D.E.

Classificação Institucional Funcional Programática					Recursos do	Outros Recursos	Total da Dotação		
Natureza de Despesa/Modalidade de Aplicação/Elemento de Despesa/Fonte de Recurso					Esfera	Tesouro	Orçamentária	%	
Órgão: 02	Prefeitura Municipal					45.136.860	1.424.732	46.561.592	96,10
Legislação:									
Finalidade:									
Unidade: 20.500	Secretaria de InfraEstrutura					5.930.880	5.930.880	12,24	
Legislação:									
Finalidade:									
4400.00	440000					10.000	10.000	0,02	
Aplicações Diretas						10.000	10.000	0,02	
000096	4490.51	99	15000000	Obras e Instalações	Fiscal	3.000	3.000	0,01	
000790	4490.51	99	17000000	Obras e Instalações	Fiscal	3.000	3.000	0,01	
001957	4490.51	99	17003110	Obras e Instalações	Fiscal	2.000	2.000	0,00	
001954	4490.51	99	17003120	Obras e Instalações	Fiscal	2.000	2.000	0,00	
15	605	1010	1017	Implantação de Sistema de Abastecimento D'agua na Zona Rural		33.132	33.132	0,07	
Objetivo: Implantação de Sistema de Abastecimento D'agua na Zona Rural									
3300.00	330000					3.132	3.132	0,01	
Aplicações Diretas						3.132	3.132	0,01	
000638	3390.39	99	17000000	Outros Serviços de Terceiros - Pessoa Jurídica	Fiscal	583	583	0,00	
001958	3390.39	99	17003110	Outros Serviços de Terceiros - Pessoa Jurídica	Fiscal	200	200	0,00	
001961	3390.39	99	17003120	Outros Serviços de Terceiros - Pessoa Jurídica	Fiscal	200	200	0,00	
000795	3390.39	99	17010000	Outros Serviços de Terceiros - Pessoa Jurídica	Fiscal	583	583	0,00	
000097	3390.93	99	17000000	Indenizações e Restituições	Fiscal	583	583	0,00	
001959	3390.93	99	17003110	Indenizações e Restituições	Fiscal	200	200	0,00	
001962	3390.93	99	17003120	Indenizações e Restituições	Fiscal	200	200	0,00	
000796	3390.93	99	17010000	Indenizações e Restituições	Fiscal	583	583	0,00	
4400.00	440000					30.000	30.000	0,06	
Aplicações Diretas						30.000	30.000	0,06	
000098	4490.51	99	15000000	Obras e Instalações	Fiscal	3.000	3.000	0,01	
000099	4490.51	99	17000000	Obras e Instalações	Fiscal	20.000	20.000	0,04	
001960	4490.51	99	17003110	Obras e Instalações	Fiscal	2.000	2.000	0,00	
001963	4490.51	99	17003120	Obras e Instalações	Fiscal	2.000	2.000	0,00	
000794	4490.51	99	17010000	Obras e Instalações	Fiscal	3.000	3.000	0,01	
15	451	1010	1063	Construção e/ou Ampliação do cemitério público municipal		13.166	13.166	0,03	
Objetivo: Melhorar a infra estrutura do cemitério municipal									
3300.00	330000					1.166	1.166	0,00	
Aplicações Diretas						1.166	1.166	0,00	
000773	3390.39	99	17010000	Outros Serviços de Terceiros - Pessoa Jurídica	Fiscal	583	583	0,00	
000774	3390.93	99	17010000	Indenizações e Restituições	Fiscal	583	583	0,00	
4400.00	440000					12.000	12.000	0,02	
Aplicações Diretas						12.000	12.000	0,02	



Prefeitura Municipal de Manaíra

Secretaria de Finanças

Departamento de Contabilidade - Orçamento-Programa de 2024 - R\$ 1,00

Demonstrativo da Despesa por Elemento - D.D.E.

Classificação Institucional Funcional Programática						Recursos do	Outros Recursos	Total da Dotação		
Natureza de Despesa/Modalidade de Aplicação/Elemento de Despesa/Fonte de Recurso						Esfera	Tesouro	Orçamentária	%	
Órgão: 02	Prefeitura Municipal						45.136.860	1.424.732	46.561.592	96,10
Legislação:										
Finalidade:										
Unidade: 20.500	Secretaria de InfraEstrutura						5.930.880	5.930.880	12,24	
Legislação:										
Finalidade:										
4400.00	440000						12.000	12.000	0,02	
Aplicações Diretas							12.000	12.000	0,02	
000771	4490.51	99	15000000	Obras e Instalações		Fiscal	6.000	6.000	0,01	
000772	4490.51	99	17010000	Obras e Instalações		Fiscal	6.000	6.000	0,01	
26	451	1010	1073	Construção de Ciclovias			5.000	5.000	0,01	
Objetivo: Promover a Construção de Ciclovias										
4400.00	440000						5.000	5.000	0,01	
Aplicações Diretas							5.000	5.000	0,01	
000258	4490.51	99	15000000	Obras e Instalações		Fiscal	5.000	5.000	0,01	
25	752	1010	2012	Manutenção da Iluminação Pública			165.400	165.400	0,34	
Objetivo: Manutenção da Iluminação Pública										
3300.00	330000						164.300	164.300	0,34	
Aplicações Diretas							164.300	164.300	0,34	
000118	3390.30	99	15000000	Material de Consumo		Fiscal	8.000	8.000	0,02	
000802	3390.30	99	17510000	Material de Consumo		Fiscal	500	500	0,00	
001504	3390.35	99	15000000	Serviços de Consultoria		Fiscal	600	600	0,00	
000803	3390.35	99	17510000	Serviços de Consultoria		Fiscal	500	500	0,00	
001503	3390.36	99	15000000	Outros Serviços de Terceiros - Pessoa Física		Fiscal	600	600	0,00	
000119	3390.36	99	17510000	Outros Serviços de Terceiros - Pessoa Física		Fiscal	500	500	0,00	
000120	3390.39	99	15000000	Outros Serviços de Terceiros - Pessoa Jurídica		Fiscal	152.000	152.000	0,31	
000806	3390.39	99	17510000	Outros Serviços de Terceiros - Pessoa Jurídica		Fiscal	500	500	0,00	
001505	3390.92	99	15000000	Despesas de Exercícios Anteriores		Fiscal	600	600	0,00	
000804	3390.92	99	17510000	Despesas de Exercícios Anteriores		Fiscal	500	500	0,00	
4400.00	440000						1.100	1.100	0,00	
Aplicações Diretas							1.100	1.100	0,00	
001506	4490.52	99	15000000	Equipamentos e Material Permanente		Fiscal	600	600	0,00	
000805	4490.52	99	17510000	Equipamentos e Material Permanente		Fiscal	500	500	0,00	
15	451	1010	2125	Custear as Atividades do CIDE			3.000	3.000	0,01	
Objetivo: Manter as atividades do CIDE										
3300.00	330000						2.500	2.500	0,01	
Aplicações Diretas							2.500	2.500	0,01	
002071	3390.30	99	17500000	Material de Consumo		Fiscal	500	500	0,00	
002072	3390.36	99	17500000	Outros Serviços de Terceiros - Pessoa Física		Fiscal	500	500	0,00	



Prefeitura Municipal de Manaíra

Secretaria de Finanças

Departamento de Contabilidade - Orçamento-Programa de 2024 - R\$ 1,00

Demonstrativo da Despesa por Elemento - D.D.E.

Classificação Institucional Funcional Programática				Esfera	Recursos do Tesouro	Outros Recursos	Total da Dotação Orçamentária	%
Natureza de Despesa/Modalidade de Aplicação/Elemento de Despesa/Fonte de Recurso								
Órgão: 02	Prefeitura Municipal				45.136.860	1.424.732	46.561.592	96,10
Legislação:								
Finalidade:								
Unidade: 20.500	Secretaria de InfraEstrutura				5.930.880		5.930.880	12,24
Legislação:								
Finalidade:								
3300.00	330000				2.500		2.500	0,01
Aplicações Diretas					2.500		2.500	0,01
002073	3390.39	99	17500000	Outros Serviços de Terceiros - Pessoa Jurídica	Fiscal	500	500	0,00
002075	3390.47	99	17500000	Obrigações Tributárias e Contributivas	Fiscal	500	500	0,00
002074	3390.92	99	17500000	Despesas de Exercícios Anteriores	Fiscal	500	500	0,00
4400.00	440000				500		500	0,00
Aplicações Diretas					500		500	0,00
002076	4490.52	99	17500000	Equipamentos e Material Permanente	Fiscal	500	500	0,00
15	451	1010	2127	Custear as Atividades do Fundo Especial		196.000	196.000	0,40
Objetivo: Manter as Atividades do Fundo Especial								
3300.00	330000				171.500		171.500	0,35
Aplicações Diretas					171.500		171.500	0,35
002083	3390.30	99	17200000	Material de Consumo	Fiscal	101.000	101.000	0,21
002088	3390.33	99	17200000	Passagens e Despesas com Locomoção	Fiscal	10.500	10.500	0,02
002084	3390.36	99	17200000	Outros Serviços de Terceiros - Pessoa Física	Fiscal	21.000	21.000	0,04
002085	3390.39	99	17200000	Outros Serviços de Terceiros - Pessoa Jurídica	Fiscal	18.500	18.500	0,04
002096	3390.47	99	17200000	Obrigações Tributárias e Contributivas	Fiscal	10.500	10.500	0,02
002086	3390.92	99	17200000	Despesas de Exercícios Anteriores	Fiscal	10.000	10.000	0,02
4400.00	440000				24.500		24.500	0,05
Aplicações Diretas					24.500		24.500	0,05
002087	4490.52	99	17200000	Equipamentos e Material Permanente	Fiscal	24.500	24.500	0,05
Programa: 1014	DESENVOLVIMENTO SUSTENTAVEL E INTEGRADO				2.355.216		2.355.216	4,86
Objetivo: MELHORAR A GESTÃO DAS FUNÇÕES PÚBLICAS DE INTERESSE COMUM. TORNAR MAIS EFICIENTE A GESTÃO PÚBLICA MUNICIPAL. PROMOVER A INTEGRAÇÃO DAS POLÍTICAS PÚBLICAS DE GESTÃO URBANA NO MUNICÍPIO, DESENVOLVENDO SUA INFRAESTRUTURA.								
15	451	1014	1018	Pavimentação de Ruas em Paralelepípedo e Asfáltica / Implantação de Meio-Fios		2.327.216	2.327.216	4,80
Objetivo: Melhor Acessibilidade da população do município.								
3300.00	330000				3.216		3.216	0,01
Aplicações Diretas					3.216		3.216	0,01
000639	3390.39	99	17000000	Outros Serviços de Terceiros - Pessoa Jurídica	Fiscal	604	604	0,00
001967	3390.39	99	17003110	Outros Serviços de Terceiros - Pessoa Jurídica	Fiscal	200	200	0,00
001964	3390.39	99	17003120	Outros Serviços de Terceiros - Pessoa Jurídica	Fiscal	200	200	0,00
000641	3390.39	99	17010000	Outros Serviços de Terceiros - Pessoa Jurídica	Fiscal	604	604	0,00



Prefeitura Municipal de Manaíra

Secretaria de Finanças

Departamento de Contabilidade - Orçamento-Programa de 2024 - R\$ 1,00

Demonstrativo da Despesa por Elemento - D.D.E.

Classificação Institucional Funcional Programática					Recursos do	Outros Recursos	Total da Dotação		
Natureza de Despesa/Modalidade de Aplicação/Elemento de Despesa/Fonte de Recurso					Esfera	Tesouro	Orçamentária	%	
Órgão: 02	Prefeitura Municipal					45.136.860	1.424.732	46.561.592	96,10
Legislação:									
Finalidade:									
Unidade: 20.500	Secretaria de InfraEstrutura					5.930.880	5.930.880	12,24	
Legislação:									
Finalidade:									
3300.00	330000					3.216	3.216	0,01	
Aplicações Diretas						3.216	3.216	0,01	
000100	3390.93	99	17000000	Indenizações e Restituições	Fiscal	604	604	0,00	
001968	3390.93	99	17003110	Indenizações e Restituições	Fiscal	200	200	0,00	
001965	3390.93	99	17003120	Indenizações e Restituições	Fiscal	200	200	0,00	
000640	3390.93	99	17010000	Indenizações e Restituições	Fiscal	604	604	0,00	
4400.00	440000					2.324.000	2.324.000	4,80	
Aplicações Diretas						2.324.000	2.324.000	4,80	
000101	4490.51	99	15000000	Obras e Instalações	Fiscal	10.000	10.000	0,02	
000102	4490.51	99	17000000	Obras e Instalações	Fiscal	10.000	10.000	0,02	
001971	4490.51	99	17003110	Obras e Instalações	Fiscal	29.000	29.000	0,06	
001966	4490.51	99	17003120	Obras e Instalações	Fiscal	2.265.000	2.265.000	4,68	
000103	4490.51	99	17010000	Obras e Instalações	Fiscal	10.000	10.000	0,02	
15	543	1014	1059	Urbanização e Revitalização de Parques e Praças		18.000	18.000	0,04	
Objetivo: Urbanizar e Revitalizar Parques e Praças									
4400.00	440000					18.000	18.000	0,04	
Aplicações Diretas						18.000	18.000	0,04	
000666	4490.51	99	15000000	Obras e Instalações	Fiscal	12.000	12.000	0,02	
000667	4490.52	99	15000000	Equipamentos e Material Permanente	Fiscal	3.000	3.000	0,01	
000668	4490.61	99	15000000	Aquisição de Imóveis	Fiscal	3.000	3.000	0,01	
15	752	1014	1068	Implantação de Energia Solar (Operação de Crédito)		10.000	10.000	0,02	
Objetivo: Implantação de Energia Solar (Operação de Crédito)									
3300.00	330000					2.000	2.000	0,00	
Aplicações Diretas						2.000	2.000	0,00	
001474	3390.36	99	17540000	Outros Serviços de Terceiros - Pessoa Física	Fiscal	1.000	1.000	0,00	
001473	3390.39	99	17540000	Outros Serviços de Terceiros - Pessoa Jurídica	Fiscal	500	500	0,00	
001475	3390.92	99	17540000	Despesas de Exercícios Anteriores	Fiscal	500	500	0,00	
4400.00	440000					8.000	8.000	0,02	
Aplicações Diretas						8.000	8.000	0,02	
001471	4490.51	99	17540000	Obras e Instalações	Fiscal	5.000	5.000	0,01	
001472	4490.52	99	17540000	Equipamentos e Material Permanente	Fiscal	3.000	3.000	0,01	



Prefeitura Municipal de Manaíra

Secretaria de Finanças

Departamento de Contabilidade - Orçamento-Programa de 2024 - R\$ 1,00

Demonstrativo da Despesa por Elemento - D.D.E.

Classificação Institucional Funcional Programática		Recursos do Tesouro	Outros Recursos	Total da Dotação Orçamentária	%
Natureza de Despesa/Modalidade de Aplicação/Elemento de Despesa/Fonte de Recurso					
Órgão: 02	Prefeitura Municipal	45.136.860	1.424.732	46.561.592	96,10
Legislação:					
Finalidade:					
Unidade: 20.500	Secretaria de InfraEstrutura	5.930.880		5.930.880	12,24
Legislação:					
Finalidade:					

Resumo da Unidade	Pessoal e Encargos Sociais	Juros e Encargos da Dívida	Outras Despesas Correntes	Investimentos	Inversões Financeiras	Amortização da Dívida	Reserva de Contigência	Total	%
	Fiscal:	1.535.163		1.827.317	2.568.400				5.930.880
Seguridade:								0	0,00
Total:	1.535.163		1.827.317	2.568.400				5.930.880	12,24



Prefeitura Municipal de Manaíra

Secretaria de Finanças

Departamento de Contabilidade - Orçamento-Programa de 2024 - R\$ 1,00

Demonstrativo da Despesa por Elemento - D.D.E.

Classificação Institucional Funcional Programática						Recursos do	Outros Recursos	Total da Dotação		
Natureza de Despesa/Modalidade de Aplicação/Elemento de Despesa/Fonte de Recurso						Esfera	Tesouro	Orçamentária	%	
Órgão: 02	Prefeitura Municipal						45.136.860	1.424.732	46.561.592	96,10
Legislação:										
Finalidade:										
Unidade: 20.600	Secretaria de Educação , Cultura e Turismo						18.795.974		18.795.974	38,80
Legislação:										
Finalidade:										
Programa: 0001	ENCARGOS ESPECIAIS						10.900		10.900	0,02
Objetivo: GARANTIR O PAGAMENTO DAS DESPESAS EM RELAÇÃO ÀS QUAIS NÃO SE PODE ASSOCIAR UM BEM OU SERVIÇO A SER GERADO NO PROCESSO PRODUTIVO CORRENTE, TAIS COMO: DÍVIDAS, RESSARCIMENTOS, INDENIZAÇÕES E OUTRAS AFINS, REPRESENTANDO, PORTANTO, UMA AGREGAÇÃO NEUTRA.										
28 841 0001	0007 Amortização de encargos da dívida contratada						10.900		10.900	0,02
Objetivo: Amortização de encargos da dívida contratada										
3200.00	320000						1.300		1.300	0,00
Aplicações Diretas							1.300		1.300	0,00
000954 3290.21 99	15001001	Juros sobre a Dívida por Contrato				Fiscal	1.300		1.300	0,00
4600.00	460000						9.600		9.600	0,02
Aplicações Diretas							9.600		9.600	0,02
000121 4690.71 99	15001001	Principal da Dívida Contratual Resgatado				Fiscal	9.000		9.000	0,02
000955 4690.92 99	15001001	Despesas de Exercícios Anteriores				Fiscal	600		600	0,00
Programa: 1005	EDUCAR PARA TRANSFORMAR - GESTÃO E OPERACIONALIZAÇÃO DA POLÍTICA EDUCACIONAL						16.122.005		16.122.005	33,28
Objetivo: FORMULAR E DEFINIR AS DIRETRIZES DA POLÍTICA EDUCACIONAL DO MUNICÍPIO. ASSEGURAR A ELABORAÇÃO, A ORGANIZAÇÃO, O DESENVOLVIMENTO E AVALIAÇÃO DO PROJETO POLÍTICO-PEDAGÓGICO DAS ESCOLAS. PLANEJAR E EXECUTAR AÇÕES QUE ASSEGUREM A EDUCAÇÃO COMO UMA POLÍTICA DE INCLUSÃO. INTEGRAR A POLÍTICA EDUCACIONAL COM OUTRAS POLÍTICAS SOCIAIS. REALIZAR A INTERLOCUÇÃO DA SECRETARIA MUNICIPAL DE EDUCAÇÃO COM OUTRAS ENTIDADES DO PODER PÚBLICO E COM INSTITUIÇÕES DA SOCIEDADE CIVIL.										
12 361 1005	1022 Aquisição de Veículos						35.353		35.353	0,07
Objetivo: Melhorar a qualidade do transporte para o alunado municipal										
3300.00	330000						2.353		2.353	0,00
Aplicações Diretas							2.353		2.353	0,00
000614 3390.39 99	15690000	Outros Serviços de Terceiros - Pessoa Jurídica				Fiscal	583		583	0,00
000966 3390.39 99	15710000	Outros Serviços de Terceiros - Pessoa Jurídica				Fiscal	583		583	0,00
000643 3390.93 99	15690000	Indenizações e Restituições				Fiscal	604		604	0,00
000967 3390.93 99	15710000	Indenizações e Restituições				Fiscal	583		583	0,00
4400.00	440000						33.000		33.000	0,07
Aplicações Diretas							33.000		33.000	0,07
000128 4490.52 99	15001001	Equipamentos e Material Permanente				Fiscal	9.000		9.000	0,02
000127 4490.52 99	15690000	Equipamentos e Material Permanente				Fiscal	15.000		15.000	0,03



Prefeitura Municipal de Manaíra

Secretaria de Finanças

Departamento de Contabilidade - Orçamento-Programa de 2024 - R\$ 1,00

Demonstrativo da Despesa por Elemento - D.D.E.

Classificação Institucional Funcional Programática						Recursos do	Outros Recursos	Total da Dotação		
Natureza de Despesa/Modalidade de Aplicação/Elemento de Despesa/Fonte de Recurso						Esfera	Tesouro	Orçamentária	%	
Órgão: 02	Prefeitura Municipal						45.136.860	1.424.732	46.561.592	96,10
Legislação:										
Finalidade:										
Unidade: 20.600	Secretaria de Educação , Cultura e Turismo						18.795.974		18.795.974	38,80
Legislação:										
Finalidade:										
4400.00	440000						33.000		33.000	0,07
Aplicações Diretas							33.000		33.000	0,07
000965	4490.52	99	15710000	Equipamentos e Material Permanente		Fiscal	9.000		9.000	0,02
12	361	1005	1023 Aquisição e Desapropriação de Imóvel Para a Educação				38.000		38.000	0,08
Objetivo: Aquisição e Desapropriação de Imóvel Para a Educação										
4400.00	440000						38.000		38.000	0,08
Aplicações Diretas							38.000		38.000	0,08
000129	4490.61	99	15001001	Aquisição de Imóveis		Fiscal	3.000		3.000	0,01
000615	4490.61	99	15401030	Aquisição de Imóveis		Fiscal	35.000		35.000	0,07
12	365	1005	1027 Construção, Reforma e Ampliação de Unid. Escolares de Creche e Equipamentos				212.803		212.803	0,44
Objetivo: Manter a educação infantil de qualidade.										
3300.00	330000						3.278		3.278	0,01
Aplicações Diretas							3.278		3.278	0,01
000623	3390.39	99	15401030	Outros Serviços de Terceiros - Pessoa Jurídica		Fiscal	209		209	0,00
000621	3390.39	99	15411030	Outros Serviços de Terceiros - Pessoa Jurídica		Fiscal	209		209	0,00
000620	3390.39	99	15421030	Outros Serviços de Terceiros - Pessoa Jurídica		Fiscal	319		319	0,00
000618	3390.39	99	15430000	Outros Serviços de Terceiros - Pessoa Jurídica		Fiscal	209		209	0,00
000616	3390.39	99	15690000	Outros Serviços de Terceiros - Pessoa Jurídica		Fiscal	583		583	0,00
000970	3390.39	99	15710000	Outros Serviços de Terceiros - Pessoa Jurídica		Fiscal	583		583	0,00
000645	3390.93	99	15690000	Indenizações e Restituições		Fiscal	583		583	0,00
000971	3390.93	99	15710000	Indenizações e Restituições		Fiscal	583		583	0,00
4400.00	440000						209.525		209.525	0,43
Aplicações Diretas							209.525		209.525	0,43
000135	4490.51	99	15001001	Obras e Instalações		Fiscal	3.000		3.000	0,01
000596	4490.51	99	15401030	Obras e Instalações		Fiscal	15.000		15.000	0,03
000600	4490.51	99	15411030	Obras e Instalações		Fiscal	5.000		5.000	0,01
000601	4490.51	99	15421030	Obras e Instalações		Fiscal	3.000		3.000	0,01
000602	4490.51	99	15430000	Obras e Instalações		Fiscal	1.047		1.047	0,00
000136	4490.51	99	15690000	Obras e Instalações		Fiscal	140.000		140.000	0,29
000969	4490.51	99	15710000	Obras e Instalações		Fiscal	26.955		26.955	0,06
001777	4490.52	99	15001001	Equipamentos e Material Permanente		Fiscal	2.500		2.500	0,01
000604	4490.52	99	15401030	Equipamentos e Material Permanente		Fiscal	2.500		2.500	0,01
000607	4490.52	99	15411030	Equipamentos e Material Permanente		Fiscal	2.500		2.500	0,01



Prefeitura Municipal de Manaíra

Secretaria de Finanças

Departamento de Contabilidade - Orçamento-Programa de 2024 - R\$ 1,00

Demonstrativo da Despesa por Elemento - D.D.E.

Classificação Institucional Funcional Programática					Esfera	Recursos do Tesouro	Outros Recursos	Total da Dotação Orçamentária	
Natureza de Despesa/Modalidade de Aplicação/Elemento de Despesa/Fonte de Recurso									
Órgão: 02	Prefeitura Municipal					45.136.860	1.424.732	46.561.592	96,10
Legislação:									
Finalidade:									
Unidade: 20.600	Secretaria de Educação , Cultura e Turismo					18.795.974		18.795.974	38,80
Legislação:									
Finalidade:									
4400.00	440000					209.525		209.525	0,43
Aplicações Diretas						209.525		209.525	0,43
000608	4490.52	99	15421030	Equipamentos e Material Permanente	Fiscal	2.500		2.500	0,01
000617	4490.52	99	15430000	Equipamentos e Material Permanente	Fiscal	523		523	0,00
001778	4490.52	99	15690000	Equipamentos e Material Permanente	Fiscal	2.500		2.500	0,01
001779	4490.52	99	15710000	Equipamentos e Material Permanente	Fiscal	2.500		2.500	0,01
12	365	1005	1028	Construção, Reconst., Reforma e Ampliação de Unid.Escolares de Pré-Escola e Equipamentos		74.634		74.634	0,15
Objetivo: Manter a educação infantil de qualidade									
3300.00	330000					3.587		3.587	0,01
Aplicações Diretas						3.587		3.587	0,01
001770	3390.39	99	15411030	Outros Serviços de Terceiros - Pessoa Jurídica	Fiscal	523		523	0,00
001773	3390.39	99	15421030	Outros Serviços de Terceiros - Pessoa Jurídica	Fiscal	523		523	0,00
001776	3390.39	99	15430000	Outros Serviços de Terceiros - Pessoa Jurídica	Fiscal	209		209	0,00
000976	3390.39	99	15690000	Outros Serviços de Terceiros - Pessoa Jurídica	Fiscal	583		583	0,00
000974	3390.39	99	15710000	Outros Serviços de Terceiros - Pessoa Jurídica	Fiscal	583		583	0,00
000977	3390.93	99	15690000	Indenizações e Restituições	Fiscal	583		583	0,00
000975	3390.93	99	15710000	Indenizações e Restituições	Fiscal	583		583	0,00
4400.00	440000					71.047		71.047	0,15
Aplicações Diretas						71.047		71.047	0,15
000137	4490.51	99	15001001	Obras e Instalações	Fiscal	30.000		30.000	0,06
001766	4490.51	99	15401030	Obras e Instalações	Fiscal	5.000		5.000	0,01
001768	4490.51	99	15411030	Obras e Instalações	Fiscal	5.000		5.000	0,01
001771	4490.51	99	15421030	Obras e Instalações	Fiscal	2.000		2.000	0,00
001774	4490.51	99	15430000	Obras e Instalações	Fiscal	1.047		1.047	0,00
000597	4490.51	99	15690000	Obras e Instalações	Fiscal	5.000		5.000	0,01
000973	4490.51	99	15710000	Obras e Instalações	Fiscal	6.000		6.000	0,01
001825	4490.52	99	15001001	Equipamentos e Material Permanente	Fiscal	3.000		3.000	0,01
001767	4490.52	99	15401030	Equipamentos e Material Permanente	Fiscal	2.500		2.500	0,01
001769	4490.52	99	15411030	Equipamentos e Material Permanente	Fiscal	2.500		2.500	0,01
001772	4490.52	99	15421030	Equipamentos e Material Permanente	Fiscal	1.500		1.500	0,00
001775	4490.52	99	15430000	Equipamentos e Material Permanente	Fiscal	2.500		2.500	0,01
001784	4490.52	99	15690000	Equipamentos e Material Permanente	Fiscal	2.500		2.500	0,01
001783	4490.52	99	15710000	Equipamentos e Material Permanente	Fiscal	2.500		2.500	0,01



Prefeitura Municipal de Manaíra

Secretaria de Finanças

Departamento de Contabilidade - Orçamento-Programa de 2024 - R\$ 1,00

Demonstrativo da Despesa por Elemento - D.D.E.

Classificação Institucional Funcional Programática						Recursos do	Outros Recursos	Total da Dotação		
Natureza de Despesa/Modalidade de Aplicação/Elemento de Despesa/Fonte de Recurso						Esfera	Tesouro	Orçamentária	%	
Órgão: 02	Prefeitura Municipal						45.136.860	1.424.732	46.561.592	96,10
Legislação:										
Finalidade:										
Unidade: 20.600	Secretaria de Educação , Cultura e Turismo						18.795.974		18.795.974	38,80
Legislação:										
Finalidade:										
12	361	1005	1053	Ampliação da Escola da Vila da Travessia c/ a Construção de uma Quadra.			59.776		59.776	0,12
Objetivo: Melhorar a Educação Municipal										
			3300.00	3300000			2.776		2.776	0,01
Aplicações Diretas							2.776		2.776	0,01
000644	3390.39	99	15401030	Outros Serviços de Terceiros - Pessoa Jurídica		Fiscal	209	209	0,00	
000674	3390.39	99	15411030	Outros Serviços de Terceiros - Pessoa Jurídica		Fiscal	209	209	0,00	
000658	3390.39	99	15421030	Outros Serviços de Terceiros - Pessoa Jurídica		Fiscal	209	209	0,00	
000659	3390.39	99	15430000	Outros Serviços de Terceiros - Pessoa Jurídica		Fiscal	209	209	0,00	
000653	3390.39	99	15690000	Outros Serviços de Terceiros - Pessoa Jurídica		Fiscal	604	604	0,00	
000677	3390.39	99	15710000	Outros Serviços de Terceiros - Pessoa Jurídica		Fiscal	209	209	0,00	
000652	3390.93	99	15690000	Indenizações e Restituições		Fiscal	604	604	0,00	
001791	3390.93	99	15710000	Indenizações e Restituições		Fiscal	523	523	0,00	
			4400.00	4400000			57.000		57.000	0,12
Aplicações Diretas							57.000		57.000	0,12
000592	4490.51	99	15001001	Obras e Instalações		Fiscal	5.000	5.000	0,01	
000591	4490.51	99	15401030	Obras e Instalações		Fiscal	13.000	13.000	0,03	
000646	4490.51	99	15411030	Obras e Instalações		Fiscal	2.500	2.500	0,01	
000647	4490.51	99	15421030	Obras e Instalações		Fiscal	2.500	2.500	0,01	
000648	4490.51	99	15430000	Obras e Instalações		Fiscal	2.500	2.500	0,01	
000590	4490.51	99	15690000	Obras e Instalações		Fiscal	24.000	24.000	0,05	
000676	4490.51	99	15710000	Obras e Instalações		Fiscal	2.500	2.500	0,01	
000593	4490.61	99	15001001	Aquisição de Imóveis		Fiscal	2.500	2.500	0,01	
000651	4490.61	99	15401030	Aquisição de Imóveis		Fiscal	2.500	2.500	0,01	
12	361	1005	1064	Mobiliário e Equipamentos- PAR			31.023		31.023	0,06
Objetivo: Equipar a Educação Municipal										
			3300.00	3300000			1.023		1.023	0,00
Aplicações Diretas							1.023		1.023	0,00
000985	3390.39	99	15690000	Outros Serviços de Terceiros - Pessoa Jurídica		Fiscal	500	500	0,00	
000499	3390.93	99	15690000	Indenizações e Restituições		Fiscal	523	523	0,00	
			4400.00	4400000			30.000		30.000	0,06
Aplicações Diretas							30.000		30.000	0,06
000983	4490.52	99	15690000	Equipamentos e Material Permanente		Fiscal	30.000	30.000	0,06	
12	365	1005	1071	Construção e Implantação de Teatro Infantil e Espaço Recreativo em Creche e Equipamentos			25.210		25.210	0,05



Prefeitura Municipal de Manaíra

Secretaria de Finanças

Departamento de Contabilidade - Orçamento-Programa de 2024 - R\$ 1,00

Demonstrativo da Despesa por Elemento - D.D.E.

Classificação Institucional Funcional Programática					Recursos do	Outros Recursos	Total da Dotação		
Natureza de Despesa/Modalidade de Aplicação/Elemento de Despesa/Fonte de Recurso					Esfera	Tesouro	Orçamentária	%	
Órgão: 02	Prefeitura Municipal					45.136.860	1.424.732	46.561.592	96,10
Legislação:									
Finalidade:									
Unidade: 20.600	Secretaria de Educação , Cultura e Turismo					18.795.974	18.795.974	38,80	
Legislação:									
Finalidade:									
Objetivo: Desenvolvimento Cultural e de Lazer em Creche Municipal.									
3300.00	330000					1.210	1.210	0,00	
Aplicações Diretas						1.210	1.210	0,00	
000686	3390.39	99	15401030	Outros Serviços de Terceiros - Pessoa Jurídica	Fiscal	209	209	0,00	
000685	3390.39	99	15411030	Outros Serviços de Terceiros - Pessoa Jurídica	Fiscal	209	209	0,00	
001602	3390.39	99	15421030	Outros Serviços de Terceiros - Pessoa Jurídica	Fiscal	583	583	0,00	
000681	3390.39	99	15430000	Outros Serviços de Terceiros - Pessoa Jurídica	Fiscal	209	209	0,00	
4400.00	440000					24.000	24.000	0,05	
Aplicações Diretas						24.000	24.000	0,05	
001793	4490.51	99	15001001	Obras e Instalações	Fiscal	2.500	2.500	0,01	
000679	4490.51	99	15401030	Obras e Instalações	Fiscal	2.500	2.500	0,01	
001792	4490.51	99	15411030	Obras e Instalações	Fiscal	2.500	2.500	0,01	
001604	4490.51	99	15421030	Obras e Instalações	Fiscal	2.000	2.000	0,00	
000680	4490.51	99	15430000	Obras e Instalações	Fiscal	2.500	2.500	0,01	
001794	4490.52	99	15001001	Equipamentos e Material Permanente	Fiscal	2.500	2.500	0,01	
000688	4490.52	99	15401030	Equipamentos e Material Permanente	Fiscal	2.500	2.500	0,01	
000699	4490.52	99	15411030	Equipamentos e Material Permanente	Fiscal	2.500	2.500	0,01	
001606	4490.52	99	15421030	Equipamentos e Material Permanente	Fiscal	2.000	2.000	0,00	
000712	4490.52	99	15430000	Equipamentos e Material Permanente	Fiscal	2.500	2.500	0,01	
12	306	1005	2013	Alimentação Escolar - Ensino Fundamental		197.670	197.670	0,41	
Objetivo: Alimentação Escolar - Ensino Fundamental									
3300.00	330000					197.670	197.670	0,41	
Aplicações Diretas						197.670	197.670	0,41	
000990	3390.30	99	15000000	Material de Consumo	Fiscal	86.000	86.000	0,18	
000153	3390.30	99	15520000	Material de Consumo	Fiscal	111.670	111.670	0,23	
12	306	1005	2014	Alimentação Escolar - Pré-Escola		64.000	64.000	0,13	
Objetivo: Alimentação Escolar - Pré-Escola									
3300.00	330000					64.000	64.000	0,13	
Aplicações Diretas						64.000	64.000	0,13	
000991	3390.30	99	15000000	Material de Consumo	Fiscal	24.000	24.000	0,05	
000154	3390.30	99	15520000	Material de Consumo	Fiscal	40.000	40.000	0,08	
12	306	1005	2015	Alimentação Escolar - Creche		104.000	104.000	0,21	
Objetivo: Alimentação Escolar - Creche									



Prefeitura Municipal de Manaíra

Secretaria de Finanças

Departamento de Contabilidade - Orçamento-Programa de 2024 - R\$ 1,00

Demonstrativo da Despesa por Elemento - D.D.E.

Classificação Institucional Funcional Programática						Recursos do	Outros Recursos	Total da Dotação		
Natureza de Despesa/Modalidade de Aplicação/Elemento de Despesa/Fonte de Recurso						Esfera	Tesouro	Orçamentária	%	
Órgão: 02	Prefeitura Municipal						45.136.860	1.424.732	46.561.592	96,10
Legislação:										
Finalidade:										
Unidade: 20.600	Secretaria de Educação , Cultura e Turismo						18.795.974		18.795.974	38,80
Legislação:										
Finalidade:										
3300.00	330000						104.000		104.000	0,21
Aplicações Diretas							104.000		104.000	0,21
000992	3390.30	99	15000000	Material de Consumo		Fiscal	50.000		50.000	0,10
000155	3390.30	99	15520000	Material de Consumo		Fiscal	54.000		54.000	0,11
12	361	1005	2016 Manutenção de Atividades do Programa Salário Educação				175.000		175.000	0,36
Objetivo: Manutenção de Atividades do Programa Salário Educação										
3300.00	330000						172.000		172.000	0,36
Aplicações Diretas							172.000		172.000	0,36
000157	3390.30	99	15500000	Material de Consumo		Fiscal	160.000		160.000	0,33
000158	3390.36	99	15500000	Outros Serviços de Terceiros - Pessoa Física		Fiscal	6.000		6.000	0,01
000159	3390.39	99	15500000	Outros Serviços de Terceiros - Pessoa Jurídica		Fiscal	1.000		1.000	0,00
000993	3390.92	99	15500000	Despesas de Exercícios Anteriores		Fiscal	5.000		5.000	0,01
4400.00	440000						3.000		3.000	0,01
Aplicações Diretas							3.000		3.000	0,01
000160	4490.52	99	15500000	Equipamentos e Material Permanente		Fiscal	3.000		3.000	0,01
12	361	1005	2017 Programa Dinheiro Direto na Escola - PDDE				7.700		7.700	0,02
Objetivo: Programa Dinheiro Direto na Escola - PDDE										
3300.00	330000						7.200		7.200	0,01
Aplicações Diretas							7.200		7.200	0,01
000161	3390.30	99	15510000	Material de Consumo		Fiscal	5.863		5.863	0,01
000162	3390.36	99	15510000	Outros Serviços de Terceiros - Pessoa Física		Fiscal	837		837	0,00
000163	3390.39	99	15510000	Outros Serviços de Terceiros - Pessoa Jurídica		Fiscal	500		500	0,00
4400.00	440000						500		500	0,00
Aplicações Diretas							500		500	0,00
000164	4490.52	99	15510000	Equipamentos e Material Permanente		Fiscal	500		500	0,00
12	361	1005	2018 Programa Nacional de Transporte Escolar - PNATE				81.000		81.000	0,17
Objetivo: Programa Nacional de Transporte Escolar - PNATE										
3100.00	310000						2.000		2.000	0,00
Aplicações Diretas							2.000		2.000	0,00
001002	3190.13	99	15530000	Obrigações Patronais		Fiscal	2.000		2.000	0,00
3300.00	330000						78.500		78.500	0,16
Aplicações Diretas							78.500		78.500	0,16



Prefeitura Municipal de Manaíra

Secretaria de Finanças

Departamento de Contabilidade - Orçamento-Programa de 2024 - R\$ 1,00

Demonstrativo da Despesa por Elemento - D.D.E.

Classificação Institucional Funcional Programática						Recursos do	Outros Recursos	Total da Dotação		
Natureza de Despesa/Modalidade de Aplicação/Elemento de Despesa/Fonte de Recurso						Esfera	Tesouro	Orçamentária	%	
Órgão: 02	Prefeitura Municipal						45.136.860	1.424.732	46.561.592	96,10
Legislação:										
Finalidade:										
Unidade: 20.600	Secretaria de Educação , Cultura e Turismo						18.795.974		18.795.974	38,80
Legislação:										
Finalidade:										
3300.00	330000						78.500		78.500	0,16
Aplicações Diretas							78.500		78.500	0,16
001003	3390.04	99	15530000	Contratação por Tempo Determinado		Fiscal	600	600	0,00	
001214	3390.30	99	15530000	Material de Consumo		Fiscal	39.317	39.317	0,08	
001215	3390.36	99	15530000	Outros Serviços de Terceiros - Pessoa Física		Fiscal	20.000	20.000	0,04	
001216	3390.39	99	15530000	Outros Serviços de Terceiros - Pessoa Jurídica		Fiscal	18.000	18.000	0,04	
001213	3390.92	99	15530000	Despesas de Exercícios Anteriores		Fiscal	583	583	0,00	
4400.00	440000						500		500	0,00
Aplicações Diretas							500		500	0,00
000519	4490.52	99	15530000	Equipamentos e Material Permanente		Fiscal	500	500	0,00	
12	361	1005	2020	Manutenção de Outros Programas do FNDE			12.692	12.692	0,03	
Objetivo: Manutenção de Outros Programas do FNDE										
3100.00	310000						3.660		3.660	0,01
Aplicações Diretas							3.660		3.660	0,01
000174	3190.04	99	15690000	Contratação por Tempo Determinado		Fiscal	1.500	1.500	0,00	
000175	3190.11	99	15690000	Vencimentos e Vantagens Fixas - Pessoal Civil		Fiscal	1.500	1.500	0,00	
000176	3190.13	99	15690000	Obrigações Patronais		Fiscal	660	660	0,00	
3300.00	330000						7.949		7.949	0,02
Aplicações Diretas							7.949		7.949	0,02
001007	3390.04	99	15690000	Contratação por Tempo Determinado		Fiscal	583	583	0,00	
000177	3390.30	99	15690000	Material de Consumo		Fiscal	2.500	2.500	0,01	
000178	3390.32	99	15690000	Material de Distribuição Gratuita		Fiscal	1.000	1.000	0,00	
001008	3390.33	99	15690000	Passagens e Despesas com Locomoção		Fiscal	583	583	0,00	
001524	3390.34	99	15690000	Outras Despesas de Pessoal decorrentes de contratos de terceirização		Fiscal	500	500	0,00	
001009	3390.35	99	15690000	Serviços de Consultoria		Fiscal	500	500	0,00	
000179	3390.36	99	15690000	Outros Serviços de Terceiros - Pessoa Física		Fiscal	700	700	0,00	
000180	3390.39	99	15690000	Outros Serviços de Terceiros - Pessoa Jurídica		Fiscal	1.000	1.000	0,00	
001010	3390.92	99	15690000	Despesas de Exercícios Anteriores		Fiscal	583	583	0,00	
4400.00	440000						1.083		1.083	0,00
Aplicações Diretas							1.083		1.083	0,00
000181	4490.52	99	15690000	Equipamentos e Material Permanente		Fiscal	500	500	0,00	
001012	4490.92	99	15690000	Despesas de Exercícios Anteriores		Fiscal	583	583	0,00	
12	361	1005	2021	Manutenção de Transporte Escolar			195.549	195.549	0,40	



Prefeitura Municipal de Manaíra

Secretaria de Finanças

Departamento de Contabilidade - Orçamento-Programa de 2024 - R\$ 1,00

Demonstrativo da Despesa por Elemento - D.D.E.

Classificação Institucional Funcional Programática						Recursos do	Outros Recursos	Total da Dotação		
Natureza de Despesa/Modalidade de Aplicação/Elemento de Despesa/Fonte de Recurso						Esfera	Tesouro	Orçamentária	%	
Órgão: 02	Prefeitura Municipal						45.136.860	1.424.732	46.561.592	96,10
Legislação:										
Finalidade:										
Unidade: 20.600	Secretaria de Educação , Cultura e Turismo						18.795.974		18.795.974	38,80
Legislação:										
Finalidade:										
Objetivo: Manter um transporte de qualidade e eficiência no município										
	3100.00				310000		2.000		2.000	0,00
					Aplicações Diretas		2.000		2.000	0,00
001024	3190.13	99	15001001	Obrigações Patronais	Fiscal	2.000		2.000	0,00	
	3300.00				330000		192.349		192.349	0,40
					Aplicações Diretas		192.349		192.349	0,40
001528	3390.04	99	15001001	Contratação por Tempo Determinado	Fiscal	500		500	0,00	
001525	3390.04	99	15710000	Contratação por Tempo Determinado	Fiscal	600		600	0,00	
000182	3390.30	99	15001001	Material de Consumo	Fiscal	3.500		3.500	0,01	
001025	3390.30	99	15710000	Material de Consumo	Fiscal	60.000		60.000	0,12	
001023	3390.33	99	15001001	Passagens e Despesas com Locomoção	Fiscal	583		583	0,00	
001527	3390.34	99	15001001	Outras Despesas de Pessoal decorrentes de contratos de terceirização	Fiscal	1.283		1.283	0,00	
001526	3390.34	99	15710000	Outras Despesas de Pessoal decorrentes de contratos de terceirização	Fiscal	600		600	0,00	
000183	3390.36	99	15001001	Outros Serviços de Terceiros - Pessoa Física	Fiscal	2.500		2.500	0,01	
001026	3390.36	99	15710000	Outros Serviços de Terceiros - Pessoa Física	Fiscal	30.000		30.000	0,06	
000184	3390.39	99	15001001	Outros Serviços de Terceiros - Pessoa Jurídica	Fiscal	44.000		44.000	0,09	
001027	3390.39	99	15710000	Outros Serviços de Terceiros - Pessoa Jurídica	Fiscal	47.000		47.000	0,10	
001021	3390.92	99	15001001	Despesas de Exercícios Anteriores	Fiscal	600		600	0,00	
001028	3390.92	99	15710000	Despesas de Exercícios Anteriores	Fiscal	583		583	0,00	
001029	3390.93	99	15710000	Indenizações e Restituições	Fiscal	600		600	0,00	
	4400.00				440000		1.200		1.200	0,00
					Aplicações Diretas		1.200		1.200	0,00
001022	4490.52	99	15001001	Equipamentos e Material Permanente	Fiscal	600		600	0,00	
001030	4490.52	99	15710000	Equipamentos e Material Permanente	Fiscal	600		600	0,00	
12	361	1005	2022	Manutenção do FUNDEB Ensino Fundamental - MAGISTÉRIO 70%		7.122.448		7.122.448	14,70	
Objetivo: Visando o reforço escolar e o pagamento de ate 40 horas aulas										
	3100.00				310000		7.122.448		7.122.448	14,70
					Aplicações Diretas		7.122.448		7.122.448	14,70
000185	3190.04	99	15401070	Contratação por Tempo Determinado	Fiscal	413.000		413.000	0,85	
001072	3190.04	99	15411070	Contratação por Tempo Determinado	Fiscal	31.000		31.000	0,06	
000722	3190.04	99	15421070	Contratação por Tempo Determinado	Fiscal	1.500		1.500	0,00	
000186	3190.11	99	15401070	Vencimentos e Vantagens Fixas - Pessoal Civil	Fiscal	4.315.868		4.315.868	8,91	
001071	3190.11	99	15411070	Vencimentos e Vantagens Fixas - Pessoal Civil	Fiscal	515.631		515.631	1,06	



Prefeitura Municipal de Manaíra

Secretaria de Finanças

Departamento de Contabilidade - Orçamento-Programa de 2024 - R\$ 1,00

Demonstrativo da Despesa por Elemento - D.D.E.

Classificação Institucional Funcional Programática					Recursos do	Outros Recursos	Total da Dotação		
Natureza de Despesa/Modalidade de Aplicação/Elemento de Despesa/Fonte de Recurso					Esfera	Tesouro	Orçamentária	%	
Órgão: 02	Prefeitura Municipal					45.136.860	1.424.732	46.561.592	96,10
Legislação:									
Finalidade:									
Unidade: 20.600	Secretaria de Educação , Cultura e Turismo					18.795.974	18.795.974	38,80	
Legislação:									
Finalidade:									
3100.00	310000					7.122.448	7.122.448	14,70	
Aplicações Diretas						7.122.448	7.122.448	14,70	
000747	3190.11	99	15421070	Vencimentos e Vantagens Fixas - Pessoal Civil	Fiscal	36.500	36.500	0,08	
000187	3190.13	99	15401070	Obrigações Patronais	Fiscal	1.631.000	1.631.000	3,37	
001073	3190.13	99	15411070	Obrigações Patronais	Fiscal	175.600	175.600	0,36	
000755	3190.13	99	15421070	Obrigações Patronais	Fiscal	660	660	0,00	
001070	3190.92	99	15401070	Despesas de Exercícios Anteriores	Fiscal	583	583	0,00	
001074	3190.92	99	15411070	Despesas de Exercícios Anteriores	Fiscal	583	583	0,00	
000761	3190.92	99	15421070	Despesas de Exercícios Anteriores	Fiscal	523	523	0,00	
12	361	1005	2023 Manutenção do FUNDEB Ensino Fundamental - Outras Despesas 30%			2.696.956	2.696.956	5,57	
Objetivo: Manutenção do FUNDEB Ensino Fundamental - Outras Despesas 30%									
3100.00	310000					684.304	684.304	1,41	
Aplicações Diretas						684.304	684.304	1,41	
000188	3190.04	99	15401030	Contratação por Tempo Determinado	Fiscal	200.000	200.000	0,41	
001110	3190.04	99	15411030	Contratação por Tempo Determinado	Fiscal	1.500	1.500	0,00	
000775	3190.04	99	15421030	Contratação por Tempo Determinado	Fiscal	1.500	1.500	0,00	
000189	3190.11	99	15401030	Vencimentos e Vantagens Fixas - Pessoal Civil	Fiscal	334.300	334.300	0,69	
001111	3190.11	99	15411030	Vencimentos e Vantagens Fixas - Pessoal Civil	Fiscal	11.500	11.500	0,02	
000788	3190.11	99	15421030	Vencimentos e Vantagens Fixas - Pessoal Civil	Fiscal	1.500	1.500	0,00	
000190	3190.13	99	15401030	Obrigações Patronais	Fiscal	117.546	117.546	0,24	
001112	3190.13	99	15411030	Obrigações Patronais	Fiscal	660	660	0,00	
000789	3190.13	99	15421030	Obrigações Patronais	Fiscal	660	660	0,00	
001094	3190.16	99	15401030	Outras Despesas Variáveis - Pessoal Civil	Fiscal	3.000	3.000	0,01	
000816	3190.16	99	15411030	Outras Despesas Variáveis - Pessoal Civil	Fiscal	523	523	0,00	
000797	3190.16	99	15421030	Outras Despesas Variáveis - Pessoal Civil	Fiscal	523	523	0,00	
001095	3190.91	99	15401030	Sentenças Judiciais	Fiscal	6.000	6.000	0,01	
000818	3190.91	99	15411030	Sentenças Judiciais	Fiscal	523	523	0,00	
000807	3190.91	99	15421030	Sentenças Judiciais	Fiscal	523	523	0,00	
001096	3190.92	99	15401030	Despesas de Exercícios Anteriores	Fiscal	3.000	3.000	0,01	
000835	3190.92	99	15411030	Despesas de Exercícios Anteriores	Fiscal	523	523	0,00	
000842	3190.92	99	15421030	Despesas de Exercícios Anteriores	Fiscal	523	523	0,00	
3300.00	330000					1.934.827	1.934.827	3,99	
Aplicações Diretas						1.934.827	1.934.827	3,99	



Prefeitura Municipal de Manaíra

Secretaria de Finanças

Departamento de Contabilidade - Orçamento-Programa de 2024 - R\$ 1,00

Demonstrativo da Despesa por Elemento - D.D.E.

Classificação Institucional Funcional Programática					Recursos do	Outros Recursos	Total da Dotação		
Natureza de Despesa/Modalidade de Aplicação/Elemento de Despesa/Fonte de Recurso					Esfera	Tesouro	Orçamentária	%	
Órgão: 02	Prefeitura Municipal					45.136.860	1.424.732	46.561.592	96,10
Legislação:									
Finalidade:									
Unidade: 20.600	Secretaria de Educação , Cultura e Turismo					18.795.974	18.795.974	38,80	
Legislação:									
Finalidade:									
3300.00	330000					1.934.827	1.934.827	3,99	
Aplicações Diretas						1.934.827	1.934.827	3,99	
001097	3390.04	99	15401030	Contratação por Tempo Determinado	Fiscal	10.000	10.000	0,02	
000852	3390.04	99	15411030	Contratação por Tempo Determinado	Fiscal	523	523	0,00	
000864	3390.04	99	15421030	Contratação por Tempo Determinado	Fiscal	523	523	0,00	
000850	3390.04	99	15430000	Contratação por Tempo Determinado	Fiscal	209	209	0,00	
001098	3390.14	99	15401030	Diárias - Civil	Fiscal	6.000	6.000	0,01	
000873	3390.14	99	15411030	Diárias - Civil	Fiscal	523	523	0,00	
000880	3390.14	99	15421030	Diárias - Civil	Fiscal	523	523	0,00	
000884	3390.14	99	15430000	Diárias - Civil	Fiscal	209	209	0,00	
000191	3390.30	99	15401030	Material de Consumo	Fiscal	1.180.000	1.180.000	2,44	
001113	3390.30	99	15411030	Material de Consumo	Fiscal	120.000	120.000	0,25	
000888	3390.30	99	15421030	Material de Consumo	Fiscal	523	523	0,00	
000890	3390.30	99	15430000	Material de Consumo	Fiscal	41.300	41.300	0,09	
001099	3390.31	99	15401030	Premiações Culturais, Artísticas, Científicas, Desportivas e Outras (6)(I)	Fiscal	5.000	5.000	0,01	
000891	3390.31	99	15411030	Premiações Culturais, Artísticas, Científicas, Desportivas e Outras (6)(I)	Fiscal	523	523	0,00	
000892	3390.31	99	15421030	Premiações Culturais, Artísticas, Científicas, Desportivas e Outras (6)(I)	Fiscal	523	523	0,00	
000893	3390.31	99	15430000	Premiações Culturais, Artísticas, Científicas, Desportivas e Outras (6)(I)	Fiscal	209	209	0,00	
001101	3390.32	99	15401030	Material de Distribuição Gratuita	Fiscal	15.000	15.000	0,03	
000894	3390.32	99	15411030	Material de Distribuição Gratuita	Fiscal	523	523	0,00	
000895	3390.32	99	15421030	Material de Distribuição Gratuita	Fiscal	523	523	0,00	
000900	3390.32	99	15430000	Material de Distribuição Gratuita	Fiscal	209	209	0,00	
001100	3390.33	99	15401030	Passagens e Despesas com Locomoção	Fiscal	8.000	8.000	0,02	
000901	3390.33	99	15411030	Passagens e Despesas com Locomoção	Fiscal	523	523	0,00	
000911	3390.33	99	15421030	Passagens e Despesas com Locomoção	Fiscal	523	523	0,00	
000912	3390.33	99	15430000	Passagens e Despesas com Locomoção	Fiscal	209	209	0,00	
001530	3390.34	99	15401030	Outras Despesas de Pessoal decorrentes de contratos de terceirização	Fiscal	13.000	13.000	0,03	
000918	3390.34	99	15411030	Outras Despesas de Pessoal decorrentes de contratos de terceirização	Fiscal	523	523	0,00	
000919	3390.34	99	15421030	Outras Despesas de Pessoal decorrentes de contratos de terceirização	Fiscal	523	523	0,00	
000928	3390.34	99	15430000	Outras Despesas de Pessoal decorrentes de contratos de terceirização	Fiscal	209	209	0,00	
001107	3390.35	99	15401030	Serviços de Consultoria	Fiscal	7.000	7.000	0,01	
000938	3390.35	99	15411030	Serviços de Consultoria	Fiscal	523	523	0,00	
000943	3390.35	99	15421030	Serviços de Consultoria	Fiscal	523	523	0,00	
000953	3390.35	99	15430000	Serviços de Consultoria	Fiscal	10.209	10.209	0,02	



Prefeitura Municipal de Manaíra

Secretaria de Finanças

Departamento de Contabilidade - Orçamento-Programa de 2024 - R\$ 1,00

Demonstrativo da Despesa por Elemento - D.D.E.

Classificação Institucional Funcional Programática					Esfera	Recursos do Tesouro	Outros Recursos	Total da Dotação Orçamentária	
Natureza de Despesa/Modalidade de Aplicação/Elemento de Despesa/Fonte de Recurso									
Órgão: 02	Prefeitura Municipal					45.136.860	1.424.732	46.561.592	96,10
Legislação:									
Finalidade:									
Unidade: 20.600	Secretaria de Educação , Cultura e Turismo					18.795.974		18.795.974	38,80
Legislação:									
Finalidade:									
3300.00	330000					1.934.827		1.934.827	3,99
Aplicações Diretas						1.934.827		1.934.827	3,99
000192	3390.36	99	15401030	Outros Serviços de Terceiros - Pessoa Física	Fiscal	123.675		123.675	0,26
001114	3390.36	99	15411030	Outros Serviços de Terceiros - Pessoa Física	Fiscal	65.000		65.000	0,13
000956	3390.36	99	15421030	Outros Serviços de Terceiros - Pessoa Física	Fiscal	523		523	0,00
000957	3390.36	99	15430000	Outros Serviços de Terceiros - Pessoa Física	Fiscal	10.209		10.209	0,02
000193	3390.39	99	15401030	Outros Serviços de Terceiros - Pessoa Jurídica	Fiscal	200.000		200.000	0,41
001115	3390.39	99	15411030	Outros Serviços de Terceiros - Pessoa Jurídica	Fiscal	70.000		70.000	0,14
000958	3390.39	99	15421030	Outros Serviços de Terceiros - Pessoa Jurídica	Fiscal	523		523	0,00
000959	3390.39	99	15430000	Outros Serviços de Terceiros - Pessoa Jurídica	Fiscal	10.209		10.209	0,02
001106	3390.47	99	15401030	Obrigações Tributárias e Contributivas	Fiscal	5.000		5.000	0,01
000963	3390.47	99	15411030	Obrigações Tributárias e Contributivas	Fiscal	523		523	0,00
000964	3390.47	99	15421030	Obrigações Tributárias e Contributivas	Fiscal	523		523	0,00
000968	3390.47	99	15430000	Obrigações Tributárias e Contributivas	Fiscal	209		209	0,00
001105	3390.91	99	15401030	Sentenças Judiciais	Fiscal	9.000		9.000	0,02
000982	3390.91	99	15411030	Sentenças Judiciais	Fiscal	523		523	0,00
000978	3390.91	99	15421030	Sentenças Judiciais	Fiscal	523		523	0,00
000972	3390.91	99	15430000	Sentenças Judiciais	Fiscal	209		209	0,00
000194	3390.92	99	15401030	Despesas de Exercícios Anteriores	Fiscal	8.000		8.000	0,02
001116	3390.92	99	15411030	Despesas de Exercícios Anteriores	Fiscal	583		583	0,00
000984	3390.92	99	15421030	Despesas de Exercícios Anteriores	Fiscal	523		523	0,00
000986	3390.92	99	15430000	Despesas de Exercícios Anteriores	Fiscal	209		209	0,00
001104	3390.93	99	15401030	Indenizações e Restituições	Fiscal	3.000		3.000	0,01
000994	3390.93	99	15411030	Indenizações e Restituições	Fiscal	523		523	0,00
000995	3390.93	99	15421030	Indenizações e Restituições	Fiscal	523		523	0,00
000996	3390.93	99	15430000	Indenizações e Restituições	Fiscal	209		209	0,00
4400.00	440000					77.825		77.825	0,16
Aplicações Diretas						77.825		77.825	0,16
001102	4490.51	99	15401030	Obras e Instalações	Fiscal	25.000		25.000	0,05
000997	4490.51	99	15411030	Obras e Instalações	Fiscal	1.000		1.000	0,00
000998	4490.51	99	15421030	Obras e Instalações	Fiscal	1.000		1.000	0,00
000999	4490.51	99	15430000	Obras e Instalações	Fiscal	1.047		1.047	0,00
000195	4490.52	99	15401030	Equipamentos e Material Permanente	Fiscal	34.000		34.000	0,07



Prefeitura Municipal de Manaíra

Secretaria de Finanças

Departamento de Contabilidade - Orçamento-Programa de 2024 - R\$ 1,00

Demonstrativo da Despesa por Elemento - D.D.E.

Classificação Institucional Funcional Programática						Recursos do	Outros Recursos	Total da Dotação	
Natureza de Despesa/Modalidade de Aplicação/Elemento de Despesa/Fonte de Recurso					Esfera	Tesouro		Orçamentária	%
Órgão: 02	Prefeitura Municipal					45.136.860	1.424.732	46.561.592	96,10
Legislação:									
Finalidade:									
Unidade: 20.600	Secretaria de Educação , Cultura e Turismo					18.795.974		18.795.974	38,80
Legislação:									
Finalidade:									
4400.00	440000					77.825		77.825	0,16
Aplicações Diretas						77.825		77.825	0,16
001117	4490.52	99	15411030	Equipamentos e Material Permanente	Fiscal	10.000		10.000	0,02
001001	4490.52	99	15421030	Equipamentos e Material Permanente	Fiscal	1.000		1.000	0,00
001000	4490.52	99	15430000	Equipamentos e Material Permanente	Fiscal	523		523	0,00
001103	4490.92	99	15401030	Despesas de Exercícios Anteriores	Fiscal	3.000		3.000	0,01
001005	4490.92	99	15411030	Despesas de Exercícios Anteriores	Fiscal	523		523	0,00
001004	4490.92	99	15421030	Despesas de Exercícios Anteriores	Fiscal	523		523	0,00
001006	4490.92	99	15430000	Despesas de Exercícios Anteriores	Fiscal	209		209	0,00
12	361	1005	2024 Manutenção das Atividades do Ensino Fundamental - MDE			2.387.348		2.387.348	4,93
Objetivo: Manutenção das Atividades do Ensino Fundamental - MDE									
3100.00	310000					745.583		745.583	1,54
Aplicações Diretas						745.583		745.583	1,54
000196	3190.04	99	15001001	Contratação por Tempo Determinado	Fiscal	250.000		250.000	0,52
000197	3190.11	99	15001001	Vencimentos e Vantagens Fixas - Pessoal Civil	Fiscal	350.000		350.000	0,72
000198	3190.13	99	15001001	Obrigações Patronais	Fiscal	132.000		132.000	0,27
001177	3190.16	99	15001001	Outras Despesas Variáveis - Pessoal Civil	Fiscal	3.000		3.000	0,01
001178	3190.91	99	15001001	Sentenças Judiciais	Fiscal	10.000		10.000	0,02
001176	3190.92	99	15001001	Despesas de Exercícios Anteriores	Fiscal	583		583	0,00
3300.00	330000					1.289.165		1.289.165	2,66
Aplicações Diretas						1.289.165		1.289.165	2,66
001179	3390.04	99	15001001	Contratação por Tempo Determinado	Fiscal	14.000		14.000	0,03
000199	3390.14	99	15001001	Diárias - Civil	Fiscal	5.000		5.000	0,01
000200	3390.18	99	15001001	Auxílio Financeiro a Estudantes	Fiscal	13.000		13.000	0,03
000201	3390.30	99	15001001	Material de Consumo	Fiscal	440.000		440.000	0,91
000202	3390.31	99	15001001	Premiações Culturais, Artísticas, Científicas, Desportivas e Outras (6)(I)	Fiscal	9.000		9.000	0,02
000203	3390.32	99	15001001	Material de Distribuição Gratuita	Fiscal	20.000		20.000	0,04
001837	3390.33	99	15001001	Passagens e Despesas com Locomoção	Fiscal	1.000		1.000	0,00
001531	3390.34	99	15001001	Outras Despesas de Pessoal decorrentes de contratos de terceirização	Fiscal	8.000		8.000	0,02
001183	3390.35	99	15001001	Serviços de Consultoria	Fiscal	15.000		15.000	0,03
000204	3390.36	99	15001001	Outros Serviços de Terceiros - Pessoa Física	Fiscal	189.165		189.165	0,39
000205	3390.39	99	15001001	Outros Serviços de Terceiros - Pessoa Jurídica	Fiscal	548.000		548.000	1,13
001180	3390.47	99	15001001	Obrigações Tributárias e Contributivas	Fiscal	6.000		6.000	0,01



Prefeitura Municipal de Manaíra

Secretaria de Finanças

Departamento de Contabilidade - Orçamento-Programa de 2024 - R\$ 1,00

Demonstrativo da Despesa por Elemento - D.D.E.

Classificação Institucional Funcional Programática					Esfera	Recursos do Tesouro	Outros Recursos	Total da Dotação Orçamentária	%
Natureza de Despesa/Modalidade de Aplicação/Elemento de Despesa/Fonte de Recurso									
Órgão: 02	Prefeitura Municipal					45.136.860	1.424.732	46.561.592	96,10
Legislação:									
Finalidade:									
Unidade: 20.600	Secretaria de Educação , Cultura e Turismo					18.795.974		18.795.974	38,80
Legislação:									
Finalidade:									
3300.00	330000					1.289.165		1.289.165	2,66
Aplicações Diretas						1.289.165		1.289.165	2,66
000206	3390.91	99	15001001	Sentenças Judiciais	Fiscal	13.000		13.000	0,03
000207	3390.93	99	15001001	Indenizações e Restituições	Fiscal	8.000		8.000	0,02
4400.00	440000					352.600		352.600	0,73
Aplicações Diretas						352.600		352.600	0,73
001181	4490.51	99	15001001	Obras e Instalações	Fiscal	102.000		102.000	0,21
000208	4490.52	99	15001001	Equipamentos e Material Permanente	Fiscal	250.000		250.000	0,52
001182	4490.92	99	15001001	Despesas de Exercícios Anteriores	Fiscal	600		600	0,00
12	365	1005	2025	Manutenção do FUNDEB Educação Infantil CRECHE - MAGISTÉRIO 70%		802.020		802.020	1,66
Objetivo: Desenvolver as atividades da educação infantil - Creche									
3100.00	310000					802.020		802.020	1,66
Aplicações Diretas						802.020		802.020	1,66
000209	3190.04	99	15401070	Contratação por Tempo Determinado	Fiscal	1.500		1.500	0,00
001011	3190.04	99	15411070	Contratação por Tempo Determinado	Fiscal	1.500		1.500	0,00
001592	3190.04	99	15421070	Contratação por Tempo Determinado	Fiscal	25.580		25.580	0,05
000210	3190.11	99	15401070	Vencimentos e Vantagens Fixas - Pessoal Civil	Fiscal	381.000		381.000	0,79
001016	3190.11	99	15411070	Vencimentos e Vantagens Fixas - Pessoal Civil	Fiscal	142.000		142.000	0,29
001593	3190.11	99	15421070	Vencimentos e Vantagens Fixas - Pessoal Civil	Fiscal	111.711		111.711	0,23
000211	3190.13	99	15401070	Obrigações Patronais	Fiscal	84.000		84.000	0,17
001031	3190.13	99	15411070	Obrigações Patronais	Fiscal	31.600		31.600	0,07
001594	3190.13	99	15421070	Obrigações Patronais	Fiscal	21.500		21.500	0,04
001076	3190.92	99	15401070	Despesas de Exercícios Anteriores	Fiscal	583		583	0,00
001046	3190.92	99	15411070	Despesas de Exercícios Anteriores	Fiscal	523		523	0,00
001048	3190.92	99	15421070	Despesas de Exercícios Anteriores	Fiscal	523		523	0,00
12	365	1005	2026	Manutenção das Atividades da Educação Infantil- CRECHE- MDE		819.794		819.794	1,69
Objetivo: Manutenção das Atividades da Educação Infantil- CRECHE - MDE									
3100.00	310000					245.183		245.183	0,51
Aplicações Diretas						245.183		245.183	0,51
000212	3190.04	99	15001001	Contratação por Tempo Determinado	Fiscal	100.000		100.000	0,21
000213	3190.11	99	15001001	Vencimentos e Vantagens Fixas - Pessoal Civil	Fiscal	100.000		100.000	0,21
000214	3190.13	99	15001001	Obrigações Patronais	Fiscal	44.000		44.000	0,09
001186	3190.91	99	15001001	Sentenças Judiciais	Fiscal	600		600	0,00



Prefeitura Municipal de Manaíra

Secretaria de Finanças

Departamento de Contabilidade - Orçamento-Programa de 2024 - R\$ 1,00

Demonstrativo da Despesa por Elemento - D.D.E.

Classificação Institucional Funcional Programática				Recursos do	Outros Recursos	Total da Dotação	
Natureza de Despesa/Modalidade de Aplicação/Elemento de Despesa/Fonte de Recurso				Esfera	Tesouro	Orçamentária	%
Órgão: 02	Prefeitura Municipal				45.136.860	1.424.732	46.561.592 96,10
Legislação:							
Finalidade:							
Unidade: 20.600	Secretaria de Educação , Cultura e Turismo				18.795.974	18.795.974	38,80
Legislação:							
Finalidade:							
3100.00	310000				245.183	245.183	0,51
	Aplicações Diretas				245.183	245.183	0,51
001185	3190.92	99	15001001	Despesas de Exercícios Anteriores	Fiscal	583	583 0,00
3300.00	330000				512.611	512.611	1,06
	Aplicações Diretas				512.611	512.611	1,06
001187	3390.04	99	15001001	Contratação por Tempo Determinado	Fiscal	600	600 0,00
001188	3390.14	99	15001001	Diárias - Civil	Fiscal	583	583 0,00
000215	3390.30	99	15001001	Material de Consumo	Fiscal	340.000	340.000 0,70
001189	3390.31	99	15001001	Premiações Culturais, Artísticas, Científicas, Desportivas e Outras (6)(I)	Fiscal	628	628 0,00
001191	3390.32	99	15001001	Material de Distribuição Gratuita	Fiscal	5.000	5.000 0,01
001190	3390.33	99	15001001	Passagens e Despesas com Locomoção	Fiscal	3.000	3.000 0,01
001533	3390.34	99	15001001	Outras Despesas de Pessoal decorrentes de contratos de terceirização	Fiscal	3.000	3.000 0,01
000218	3390.36	99	15001001	Outros Serviços de Terceiros - Pessoa Física	Fiscal	57.000	57.000 0,12
000219	3390.39	99	15001001	Outros Serviços de Terceiros - Pessoa Jurídica	Fiscal	100.000	100.000 0,21
001193	3390.91	99	15001001	Sentenças Judiciais	Fiscal	1.300	1.300 0,00
001192	3390.92	99	15001001	Despesas de Exercícios Anteriores	Fiscal	1.500	1.500 0,00
4400.00	440000				62.000	62.000	0,13
	Aplicações Diretas				62.000	62.000	0,13
000220	4490.52	99	15001001	Equipamentos e Material Permanente	Fiscal	62.000	62.000 0,13
12	366	1005	2030	Manutenção de Educação de Jovens e Adultos -EJA - MAGISTÉRIO 70%		84.609	84.609 0,17
	Objetivo: Manutenção de Educação de Jovens e Adultos -EJA - MAGISTÉRIO 70%						
3100.00	310000				84.609	84.609	0,17
	Aplicações Diretas				84.609	84.609	0,17
000235	3190.04	99	15401070	Contratação por Tempo Determinado	Fiscal	60.400	60.400 0,12
001084	3190.04	99	15411070	Contratação por Tempo Determinado	Fiscal	1.500	1.500 0,00
001064	3190.04	99	15421070	Contratação por Tempo Determinado	Fiscal	1.500	1.500 0,00
000236	3190.11	99	15401070	Vencimentos e Vantagens Fixas - Pessoal Civil	Fiscal	1.500	1.500 0,00
001085	3190.11	99	15411070	Vencimentos e Vantagens Fixas - Pessoal Civil	Fiscal	1.500	1.500 0,00
001066	3190.11	99	15421070	Vencimentos e Vantagens Fixas - Pessoal Civil	Fiscal	1.500	1.500 0,00
000237	3190.13	99	15401070	Obrigações Patronais	Fiscal	13.700	13.700 0,03
001086	3190.13	99	15411070	Obrigações Patronais	Fiscal	660	660 0,00
001068	3190.13	99	15421070	Obrigações Patronais	Fiscal	660	660 0,00
001083	3190.92	99	15401070	Despesas de Exercícios Anteriores	Fiscal	583	583 0,00



Prefeitura Municipal de Manaíra

Secretaria de Finanças

Departamento de Contabilidade - Orçamento-Programa de 2024 - R\$ 1,00

Demonstrativo da Despesa por Elemento - D.D.E.

Classificação Institucional Funcional Programática						Recursos do	Outros Recursos	Total da Dotação		
Natureza de Despesa/Modalidade de Aplicação/Elemento de Despesa/Fonte de Recurso						Esfera	Tesouro	Orçamentária	%	
Órgão: 02	Prefeitura Municipal						45.136.860	1.424.732	46.561.592	96,10
Legislação:										
Finalidade:										
Unidade: 20.600	Secretaria de Educação , Cultura e Turismo						18.795.974		18.795.974	38,80
Legislação:										
Finalidade:										
3100.00	310000						84.609	84.609	0,17	
Aplicações Diretas							84.609	84.609	0,17	
001087	3190.92	99	15411070	Despesas de Exercícios Anteriores	Fiscal	583		583	0,00	
001075	3190.92	99	15421070	Despesas de Exercícios Anteriores	Fiscal	523		523	0,00	
12	306	1005	2031 Alimentação Escolar - Quilombola			17.300		17.300	0,04	
Objetivo: Alimentação Escolar - Quilombola										
3300.00	330000					17.300		17.300	0,04	
Aplicações Diretas							17.300	17.300	0,04	
001014	3390.30	99	15000000	Material de Consumo	Fiscal	1.300		1.300	0,00	
000238	3390.30	99	15520000	Material de Consumo	Fiscal	16.000		16.000	0,03	
12	306	1005	2032 Alimentação Escolar - EJA			8.300		8.300	0,02	
Objetivo: Alimentação Escolar - EJA										
3300.00	330000					8.300		8.300	0,02	
Aplicações Diretas							8.300	8.300	0,02	
001015	3390.30	99	15000000	Material de Consumo	Fiscal	1.300		1.300	0,00	
000239	3390.30	99	15520000	Material de Consumo	Fiscal	7.000		7.000	0,01	
12	365	1005	2033 Manutenção do FUNDEB Educação Infantil- CRECHE - Outras Despesas 30%			537.230		537.230	1,11	
Objetivo: Manter a Educação Infantil de Qualidade										
3100.00	310000					139.175		139.175	0,29	
Aplicações Diretas							139.175	139.175	0,29	
001482	3190.04	99	15401030	Contratação por Tempo Determinado	Fiscal	1.500		1.500	0,00	
001700	3190.04	99	15411030	Contratação por Tempo Determinado	Fiscal	1.500		1.500	0,00	
001701	3190.04	99	15421030	Contratação por Tempo Determinado	Fiscal	1.500		1.500	0,00	
001702	3190.04	99	15430000	Contratação por Tempo Determinado	Fiscal	1.281		1.281	0,00	
001119	3190.11	99	15401030	Vencimentos e Vantagens Fixas - Pessoal Civil	Fiscal	100.500		100.500	0,21	
001703	3190.11	99	15411030	Vencimentos e Vantagens Fixas - Pessoal Civil	Fiscal	1.500		1.500	0,00	
001704	3190.11	99	15421030	Vencimentos e Vantagens Fixas - Pessoal Civil	Fiscal	1.500		1.500	0,00	
001705	3190.11	99	15430000	Vencimentos e Vantagens Fixas - Pessoal Civil	Fiscal	1.281		1.281	0,00	
000241	3190.13	99	15401030	Obrigações Patronais	Fiscal	22.500		22.500	0,05	
001706	3190.13	99	15411030	Obrigações Patronais	Fiscal	660		660	0,00	
001707	3190.13	99	15421030	Obrigações Patronais	Fiscal	660		660	0,00	
001708	3190.13	99	15430000	Obrigações Patronais	Fiscal	538		538	0,00	
001120	3190.92	99	15401030	Despesas de Exercícios Anteriores	Fiscal	3.000		3.000	0,01	



Prefeitura Municipal de Manaíra

Secretaria de Finanças

Departamento de Contabilidade - Orçamento-Programa de 2024 - R\$ 1,00

Demonstrativo da Despesa por Elemento - D.D.E.

Classificação Institucional Funcional Programática					Esfera	Recursos do Tesouro	Outros Recursos	Total da Dotação Orçamentária	
Natureza de Despesa/Modalidade de Aplicação/Elemento de Despesa/Fonte de Recurso									
Órgão: 02	Prefeitura Municipal					45.136.860	1.424.732	46.561.592	96,10
Legislação:									
Finalidade:									
Unidade: 20.600	Secretaria de Educação , Cultura e Turismo					18.795.974		18.795.974	38,80
Legislação:									
Finalidade:									
3100.00	310000					139.175		139.175	0,29
Aplicações Diretas						139.175		139.175	0,29
001709	3190.92	99	15411030	Despesas de Exercícios Anteriores	Fiscal	523		523	0,00
001710	3190.92	99	15421030	Despesas de Exercícios Anteriores	Fiscal	523		523	0,00
001711	3190.92	99	15430000	Despesas de Exercícios Anteriores	Fiscal	209		209	0,00
3300.00	330000					377.777		377.777	0,78
Aplicações Diretas						377.777		377.777	0,78
001121	3390.04	99	15401030	Contratação por Tempo Determinado	Fiscal	5.000		5.000	0,01
001712	3390.04	99	15411030	Contratação por Tempo Determinado	Fiscal	523		523	0,00
001713	3390.04	99	15421030	Contratação por Tempo Determinado	Fiscal	523		523	0,00
001714	3390.04	99	15430000	Contratação por Tempo Determinado	Fiscal	209		209	0,00
001157	3390.14	99	15401030	Diárias - Civil	Fiscal	3.000		3.000	0,01
001715	3390.14	99	15411030	Diárias - Civil	Fiscal	523		523	0,00
001716	3390.14	99	15421030	Diárias - Civil	Fiscal	523		523	0,00
001717	3390.14	99	15430000	Diárias - Civil	Fiscal	209		209	0,00
002099	3390.30	99	15401030	Material de Consumo	Fiscal	134.214		134.214	0,28
001718	3390.30	99	15411030	Material de Consumo	Fiscal	15.000		15.000	0,03
001599	3390.30	99	15421030	Material de Consumo	Fiscal	3.000		3.000	0,01
001719	3390.30	99	15430000	Material de Consumo	Fiscal	50.000		50.000	0,10
001122	3390.31	99	15401030	Premiações Culturais, Artísticas, Científicas, Desportivas e Outras (6)(I)	Fiscal	3.000		3.000	0,01
001720	3390.31	99	15411030	Premiações Culturais, Artísticas, Científicas, Desportivas e Outras (6)(I)	Fiscal	523		523	0,00
001721	3390.31	99	15421030	Premiações Culturais, Artísticas, Científicas, Desportivas e Outras (6)(I)	Fiscal	523		523	0,00
001158	3390.32	99	15401030	Material de Distribuição Gratuita	Fiscal	6.000		6.000	0,01
001722	3390.32	99	15411030	Material de Distribuição Gratuita	Fiscal	523		523	0,00
001723	3390.32	99	15421030	Material de Distribuição Gratuita	Fiscal	523		523	0,00
001724	3390.32	99	15430000	Material de Distribuição Gratuita	Fiscal	209		209	0,00
001123	3390.33	99	15401030	Passagens e Despesas com Locomoção	Fiscal	3.000		3.000	0,01
001725	3390.33	99	15411030	Passagens e Despesas com Locomoção	Fiscal	523		523	0,00
001726	3390.33	99	15421030	Passagens e Despesas com Locomoção	Fiscal	523		523	0,00
001542	3390.34	99	15401030	Outras Despesas de Pessoal decorrentes de contratos de terceirização	Fiscal	4.000		4.000	0,01
001727	3390.34	99	15411030	Outras Despesas de Pessoal decorrentes de contratos de terceirização	Fiscal	523		523	0,00
001600	3390.34	99	15421030	Outras Despesas de Pessoal decorrentes de contratos de terceirização	Fiscal	1.000		1.000	0,00
001728	3390.34	99	15430000	Outras Despesas de Pessoal decorrentes de contratos de terceirização	Fiscal	209		209	0,00



Prefeitura Municipal de Manaíra

Secretaria de Finanças

Departamento de Contabilidade - Orçamento-Programa de 2024 - R\$ 1,00

Demonstrativo da Despesa por Elemento - D.D.E.

Classificação Institucional Funcional Programática					Recursos do	Outros Recursos	Total da Dotação		
Natureza de Despesa/Modalidade de Aplicação/Elemento de Despesa/Fonte de Recurso					Esfera	Tesouro	Orçamentária	%	
Órgão: 02	Prefeitura Municipal					45.136.860	1.424.732	46.561.592	96,10
Legislação:									
Finalidade:									
Unidade: 20.600	Secretaria de Educação , Cultura e Turismo					18.795.974	18.795.974	38,80	
Legislação:									
Finalidade:									
3300.00	330000					377.777	377.777	0,78	
Aplicações Diretas						377.777	377.777	0,78	
001124	3390.35	99	15401030	Serviços de Consultoria	Fiscal	5.000	5.000	0,01	
001729	3390.35	99	15411030	Serviços de Consultoria	Fiscal	523	523	0,00	
001730	3390.35	99	15421030	Serviços de Consultoria	Fiscal	523	523	0,00	
001731	3390.35	99	15430000	Serviços de Consultoria	Fiscal	209	209	0,00	
001732	3390.36	99	15401030	Outros Serviços de Terceiros - Pessoa Física	Fiscal	115.000	115.000	0,24	
001733	3390.36	99	15411030	Outros Serviços de Terceiros - Pessoa Física	Fiscal	523	523	0,00	
001596	3390.36	99	15421030	Outros Serviços de Terceiros - Pessoa Física	Fiscal	1.000	1.000	0,00	
001734	3390.36	99	15430000	Outros Serviços de Terceiros - Pessoa Física	Fiscal	209	209	0,00	
001735	3390.39	99	15401030	Outros Serviços de Terceiros - Pessoa Jurídica	Fiscal	11.000	11.000	0,02	
001736	3390.39	99	15411030	Outros Serviços de Terceiros - Pessoa Jurídica	Fiscal	523	523	0,00	
001597	3390.39	99	15421030	Outros Serviços de Terceiros - Pessoa Jurídica	Fiscal	3.000	3.000	0,01	
001737	3390.39	99	15430000	Outros Serviços de Terceiros - Pessoa Jurídica	Fiscal	209	209	0,00	
001125	3390.92	99	15401030	Despesas de Exercícios Anteriores	Fiscal	5.000	5.000	0,01	
001738	3390.92	99	15411030	Despesas de Exercícios Anteriores	Fiscal	523	523	0,00	
001739	3390.92	99	15421030	Despesas de Exercícios Anteriores	Fiscal	523	523	0,00	
001740	3390.92	99	15430000	Despesas de Exercícios Anteriores	Fiscal	209	209	0,00	
4400.00	440000					20.278	20.278	0,04	
Aplicações Diretas						20.278	20.278	0,04	
001126	4490.52	99	15401030	Equipamentos e Material Permanente	Fiscal	15.000	15.000	0,03	
001741	4490.52	99	15411030	Equipamentos e Material Permanente	Fiscal	1.000	1.000	0,00	
001598	4490.52	99	15421030	Equipamentos e Material Permanente	Fiscal	2.000	2.000	0,00	
001742	4490.52	99	15430000	Equipamentos e Material Permanente	Fiscal	523	523	0,00	
001159	4490.92	99	15401030	Despesas de Exercícios Anteriores	Fiscal	500	500	0,00	
001743	4490.92	99	15411030	Despesas de Exercícios Anteriores	Fiscal	523	523	0,00	
001744	4490.92	99	15421030	Despesas de Exercícios Anteriores	Fiscal	523	523	0,00	
001745	4490.92	99	15430000	Despesas de Exercícios Anteriores	Fiscal	209	209	0,00	
12	366	1005	2035	Programa de Educação de Jovens e Adultos - EJA- Outras Despesas 30%		46.905	46.905	0,10	
Objetivo: Manter o Programa de Educação de Jovens e Adultos - EJA- Outras Despesas 30%									
3100.00	310000					12.609	12.609	0,03	
Aplicações Diretas						12.609	12.609	0,03	
000249	3190.04	99	15401030	Contratação por Tempo Determinado	Fiscal	1.500	1.500	0,00	



Prefeitura Municipal de Manaíra

Secretaria de Finanças

Departamento de Contabilidade - Orçamento-Programa de 2024 - R\$ 1,00

Demonstrativo da Despesa por Elemento - D.D.E.

Classificação Institucional Funcional Programática					Recursos do	Outros Recursos	Total da Dotação		
Natureza de Despesa/Modalidade de Aplicação/Elemento de Despesa/Fonte de Recurso					Esfera	Tesouro	Orçamentária	%	
Órgão: 02	Prefeitura Municipal					45.136.860	1.424.732	46.561.592	96,10
Legislação:									
Finalidade:									
Unidade: 20.600	Secretaria de Educação , Cultura e Turismo					18.795.974	18.795.974	38,80	
Legislação:									
Finalidade:									
3100.00	310000					12.609	12.609	0,03	
Aplicações Diretas						12.609	12.609	0,03	
001649	3190.04	99	15411030	Contratação por Tempo Determinado	Fiscal	1.500	1.500	0,00	
001650	3190.04	99	15421030	Contratação por Tempo Determinado	Fiscal	1.500	1.500	0,00	
000250	3190.11	99	15401030	Vencimentos e Vantagens Fixas - Pessoal Civil	Fiscal	1.500	1.500	0,00	
001652	3190.11	99	15411030	Vencimentos e Vantagens Fixas - Pessoal Civil	Fiscal	1.500	1.500	0,00	
001653	3190.11	99	15421030	Vencimentos e Vantagens Fixas - Pessoal Civil	Fiscal	1.500	1.500	0,00	
000251	3190.13	99	15401030	Obrigações Patronais	Fiscal	660	660	0,00	
001655	3190.13	99	15411030	Obrigações Patronais	Fiscal	660	660	0,00	
001656	3190.13	99	15421030	Obrigações Patronais	Fiscal	660	660	0,00	
001142	3190.92	99	15401030	Despesas de Exercícios Anteriores	Fiscal	583	583	0,00	
001658	3190.92	99	15411030	Despesas de Exercícios Anteriores	Fiscal	523	523	0,00	
001659	3190.92	99	15421030	Despesas de Exercícios Anteriores	Fiscal	523	523	0,00	
3300.00	330000					30.352	30.352	0,06	
Aplicações Diretas						30.352	30.352	0,06	
001143	3390.04	99	15401030	Contratação por Tempo Determinado	Fiscal	583	583	0,00	
001661	3390.04	99	15411030	Contratação por Tempo Determinado	Fiscal	523	523	0,00	
001662	3390.04	99	15421030	Contratação por Tempo Determinado	Fiscal	523	523	0,00	
001663	3390.04	99	15430000	Contratação por Tempo Determinado	Fiscal	209	209	0,00	
001144	3390.14	99	15401030	Diárias - Civil	Fiscal	583	583	0,00	
001664	3390.14	99	15411030	Diárias - Civil	Fiscal	523	523	0,00	
001665	3390.14	99	15421030	Diárias - Civil	Fiscal	523	523	0,00	
001666	3390.14	99	15430000	Diárias - Civil	Fiscal	209	209	0,00	
000252	3390.30	99	15401030	Material de Consumo	Fiscal	500	500	0,00	
001667	3390.30	99	15411030	Material de Consumo	Fiscal	500	500	0,00	
001668	3390.30	99	15421030	Material de Consumo	Fiscal	500	500	0,00	
001669	3390.30	99	15430000	Material de Consumo	Fiscal	11.244	11.244	0,02	
001145	3390.32	99	15401030	Material de Distribuição Gratuita	Fiscal	583	583	0,00	
001670	3390.32	99	15411030	Material de Distribuição Gratuita	Fiscal	523	523	0,00	
001671	3390.32	99	15421030	Material de Distribuição Gratuita	Fiscal	523	523	0,00	
001672	3390.32	99	15430000	Material de Distribuição Gratuita	Fiscal	209	209	0,00	
001146	3390.33	99	15401030	Passagens e Despesas com Locomoção	Fiscal	583	583	0,00	
001673	3390.33	99	15411030	Passagens e Despesas com Locomoção	Fiscal	523	523	0,00	



Prefeitura Municipal de Manaíra

Secretaria de Finanças

Departamento de Contabilidade - Orçamento-Programa de 2024 - R\$ 1,00

Demonstrativo da Despesa por Elemento - D.D.E.

Classificação Institucional Funcional Programática					Recursos do	Outros Recursos	Total da Dotação		
Natureza de Despesa/Modalidade de Aplicação/Elemento de Despesa/Fonte de Recurso					Esfera	Tesouro	Orçamentária	%	
Órgão: 02	Prefeitura Municipal					45.136.860	1.424.732	46.561.592	96,10
Legislação:									
Finalidade:									
Unidade: 20.600	Secretaria de Educação , Cultura e Turismo					18.795.974	18.795.974	38,80	
Legislação:									
Finalidade:									
3300.00	330000					30.352	30.352	0,06	
Aplicações Diretas						30.352	30.352	0,06	
001674	3390.33	99	15421030	Passagens e Despesas com Locomoção	Fiscal	523	523	0,00	
001675	3390.33	99	15430000	Passagens e Despesas com Locomoção	Fiscal	209	209	0,00	
001543	3390.34	99	15401030	Outras Despesas de Pessoal decorrentes de contratos de terceirização	Fiscal	500	500	0,00	
001676	3390.34	99	15411030	Outras Despesas de Pessoal decorrentes de contratos de terceirização	Fiscal	523	523	0,00	
001677	3390.34	99	15421030	Outras Despesas de Pessoal decorrentes de contratos de terceirização	Fiscal	523	523	0,00	
001678	3390.34	99	15430000	Outras Despesas de Pessoal decorrentes de contratos de terceirização	Fiscal	209	209	0,00	
001147	3390.35	99	15401030	Serviços de Consultoria	Fiscal	583	583	0,00	
001679	3390.35	99	15411030	Serviços de Consultoria	Fiscal	523	523	0,00	
001680	3390.35	99	15421030	Serviços de Consultoria	Fiscal	523	523	0,00	
001681	3390.35	99	15430000	Serviços de Consultoria	Fiscal	209	209	0,00	
000253	3390.36	99	15401030	Outros Serviços de Terceiros - Pessoa Física	Fiscal	500	500	0,00	
001682	3390.36	99	15411030	Outros Serviços de Terceiros - Pessoa Física	Fiscal	523	523	0,00	
001683	3390.36	99	15421030	Outros Serviços de Terceiros - Pessoa Física	Fiscal	523	523	0,00	
001684	3390.36	99	15430000	Outros Serviços de Terceiros - Pessoa Física	Fiscal	209	209	0,00	
000254	3390.39	99	15401030	Outros Serviços de Terceiros - Pessoa Jurídica	Fiscal	500	500	0,00	
001685	3390.39	99	15411030	Outros Serviços de Terceiros - Pessoa Jurídica	Fiscal	523	523	0,00	
001686	3390.39	99	15430000	Outros Serviços de Terceiros - Pessoa Jurídica	Fiscal	209	209	0,00	
001148	3390.92	99	15401030	Despesas de Exercícios Anteriores	Fiscal	583	583	0,00	
001687	3390.92	99	15411030	Despesas de Exercícios Anteriores	Fiscal	523	523	0,00	
001688	3390.92	99	15421030	Despesas de Exercícios Anteriores	Fiscal	523	523	0,00	
001689	3390.92	99	15430000	Despesas de Exercícios Anteriores	Fiscal	209	209	0,00	
001149	3390.93	99	15401030	Indenizações e Restituições	Fiscal	583	583	0,00	
001690	3390.93	99	15411030	Indenizações e Restituições	Fiscal	523	523	0,00	
001691	3390.93	99	15421030	Indenizações e Restituições	Fiscal	523	523	0,00	
001692	3390.93	99	15430000	Indenizações e Restituições	Fiscal	209	209	0,00	
4400.00	440000					3.944	3.944	0,01	
Aplicações Diretas						3.944	3.944	0,01	
001150	4490.52	99	15401030	Equipamentos e Material Permanente	Fiscal	583	583	0,00	
001693	4490.52	99	15411030	Equipamentos e Material Permanente	Fiscal	500	500	0,00	
001694	4490.52	99	15421030	Equipamentos e Material Permanente	Fiscal	500	500	0,00	
001695	4490.52	99	15430000	Equipamentos e Material Permanente	Fiscal	523	523	0,00	



Prefeitura Municipal de Manaíra

Secretaria de Finanças

Departamento de Contabilidade - Orçamento-Programa de 2024 - R\$ 1,00

Demonstrativo da Despesa por Elemento - D.D.E.

Classificação Institucional Funcional Programática						Recursos do	Outros Recursos	Total da Dotação		
Natureza de Despesa/Modalidade de Aplicação/Elemento de Despesa/Fonte de Recurso						Esfera	Tesouro	Orçamentária	%	
Órgão: 02	Prefeitura Municipal						45.136.860	1.424.732	46.561.592	96,10
Legislação:										
Finalidade:										
Unidade: 20.600	Secretaria de Educação , Cultura e Turismo						18.795.974		18.795.974	38,80
Legislação:										
Finalidade:										
4400.00	440000						3.944		3.944	0,01
Aplicações Diretas							3.944		3.944	0,01
001151	4490.92	99	15401030	Despesas de Exercícios Anteriores		Fiscal	583		583	0,00
001696	4490.92	99	15411030	Despesas de Exercícios Anteriores		Fiscal	523		523	0,00
001697	4490.92	99	15421030	Despesas de Exercícios Anteriores		Fiscal	523		523	0,00
001698	4490.92	99	15430000	Despesas de Exercícios Anteriores		Fiscal	209		209	0,00
12	361	1005	2039	Capacitação de Professores e Servidores da Educação			4.766		4.766	0,01
Objetivo: Capacitar continuamente os servidores da educação, inclusive professores visando a melhora da qualidade.										
3300.00	330000						4.766		4.766	0,01
Aplicações Diretas							4.766		4.766	0,01
000265	3390.35	99	15001001	Serviços de Consultoria		Fiscal	500		500	0,00
000266	3390.35	99	15401030	Serviços de Consultoria		Fiscal	500		500	0,00
000267	3390.36	99	15001001	Outros Serviços de Terceiros - Pessoa Física		Fiscal	600		600	0,00
000268	3390.36	99	15401030	Outros Serviços de Terceiros - Pessoa Física		Fiscal	600		600	0,00
000269	3390.39	99	15001001	Outros Serviços de Terceiros - Pessoa Jurídica		Fiscal	700		700	0,00
000270	3390.39	99	15401030	Outros Serviços de Terceiros - Pessoa Jurídica		Fiscal	700		700	0,00
001047	3390.92	99	15001001	Despesas de Exercícios Anteriores		Fiscal	583		583	0,00
001049	3390.92	99	15401030	Despesas de Exercícios Anteriores		Fiscal	583		583	0,00
12	306	1005	2099	Alimentação Escolar - Educação Especial - AEE			3.495		3.495	0,01
Objetivo: Alimentação Escolar - Educação Especial - AEE										
3300.00	330000						3.495		3.495	0,01
Aplicações Diretas							3.495		3.495	0,01
001019	3390.30	99	15000000	Material de Consumo		Fiscal	1.165		1.165	0,00
001018	3390.30	99	15520000	Material de Consumo		Fiscal	2.330		2.330	0,00
12	364	1005	2100	Auxílio Financeiro a Estudantes			5.183		5.183	0,01
Objetivo: Dar condições aos alunos universitários										
3300.00	330000						5.183		5.183	0,01
Aplicações Diretas							5.183		5.183	0,01
001032	3390.18	99	15001001	Auxílio Financeiro a Estudantes		Fiscal	1.300		1.300	0,00
001033	3390.19	99	15001001	Auxílio-Fardamento		Fiscal	600		600	0,00
001034	3390.30	99	15001001	Material de Consumo		Fiscal	1.500		1.500	0,00
001035	3390.32	99	15001001	Material de Distribuição Gratuita		Fiscal	600		600	0,00
001036	3390.36	99	15001001	Outros Serviços de Terceiros - Pessoa Física		Fiscal	583		583	0,00



Prefeitura Municipal de Manaíra

Secretaria de Finanças

Departamento de Contabilidade - Orçamento-Programa de 2024 - R\$ 1,00

Demonstrativo da Despesa por Elemento - D.D.E.

Classificação Institucional Funcional Programática						Recursos do	Outros Recursos	Total da Dotação		
Natureza de Despesa/Modalidade de Aplicação/Elemento de Despesa/Fonte de Recurso						Esfera	Tesouro	Orçamentária	%	
Órgão: 02	Prefeitura Municipal						45.136.860	1.424.732	46.561.592	96,10
Legislação:										
Finalidade:										
Unidade: 20.600	Secretaria de Educação , Cultura e Turismo						18.795.974		18.795.974	38,80
Legislação:										
Finalidade:										
3300.00	330000						5.183		5.183	0,01
Aplicações Diretas							5.183		5.183	0,01
001037	3390.39	99	15001001	Outros Serviços de Terceiros - Pessoa Jurídica		Fiscal	600	600	0,00	
12	122	1005	2101	Manutenção das Atividades da Secretaria de Educação e Cultura			10.675	10.675	0,02	
Objetivo: Manter as Atividades da Secretaria de Educação e Cultura										
3100.00	310000						4.826		4.826	0,01
Aplicações Diretas							4.826		4.826	0,01
001051	3190.04	99	15000000	Contratação por Tempo Determinado		Fiscal	1.500	1.500	0,00	
001052	3190.11	99	15000000	Vencimentos e Vantagens Fixas - Pessoal Civil		Fiscal	1.500	1.500	0,00	
001053	3190.13	99	15000000	Obrigações Patronais		Fiscal	660	660	0,00	
001054	3190.91	99	15000000	Sentenças Judiciais		Fiscal	583	583	0,00	
001055	3190.92	99	15000000	Despesas de Exercícios Anteriores		Fiscal	583	583	0,00	
3300.00	330000						5.849		5.849	0,01
Aplicações Diretas							5.849		5.849	0,01
001056	3390.04	99	15000000	Contratação por Tempo Determinado		Fiscal	600	600	0,00	
001057	3390.14	99	15000000	Diárias - Civil		Fiscal	583	583	0,00	
001058	3390.30	99	15000000	Material de Consumo		Fiscal	600	600	0,00	
001059	3390.31	99	15000000	Premiações Culturais, Artísticas, Científicas, Desportivas e Outras (6)(I)		Fiscal	583	583	0,00	
001060	3390.33	99	15000000	Passagens e Despesas com Locomoção		Fiscal	583	583	0,00	
001545	3390.34	99	15000000	Outras Despesas de Pessoal decorrentes de contratos de terceirização		Fiscal	600	600	0,00	
001061	3390.35	99	15000000	Serviços de Consultoria		Fiscal	600	600	0,00	
001062	3390.36	99	15000000	Outros Serviços de Terceiros - Pessoa Física		Fiscal	600	600	0,00	
001063	3390.39	99	15000000	Outros Serviços de Terceiros - Pessoa Jurídica		Fiscal	600	600	0,00	
001797	3390.92	99	15000000	Despesas de Exercícios Anteriores		Fiscal	500	500	0,00	
12	365	1005	2102	Manutenção do FUNDEB Educação Infantil PRÉ-ESCOLA - MAGISTÉRIO 70%			58.720	58.720	0,12	
Objetivo: Desenvolver as atividades da Educação Infantil - Pré-Escola										
3100.00	310000						58.720		58.720	0,12
Aplicações Diretas							58.720		58.720	0,12
001078	3190.04	99	15401070	Contratação por Tempo Determinado		Fiscal	40.600	40.600	0,08	
001082	3190.04	99	15411070	Contratação por Tempo Determinado		Fiscal	1.500	1.500	0,00	
001088	3190.04	99	15421070	Contratação por Tempo Determinado		Fiscal	1.500	1.500	0,00	
001079	3190.11	99	15401070	Vencimentos e Vantagens Fixas - Pessoal Civil		Fiscal	1.500	1.500	0,00	
001108	3190.11	99	15411070	Vencimentos e Vantagens Fixas - Pessoal Civil		Fiscal	1.500	1.500	0,00	



Prefeitura Municipal de Manaíra

Secretaria de Finanças

Departamento de Contabilidade - Orçamento-Programa de 2024 - R\$ 1,00

Demonstrativo da Despesa por Elemento - D.D.E.

Classificação Institucional Funcional Programática						Recursos do	Outros Recursos	Total da Dotação		
Natureza de Despesa/Modalidade de Aplicação/Elemento de Despesa/Fonte de Recurso						Esfera	Tesouro	Orçamentária	%	
Órgão: 02	Prefeitura Municipal						45.136.860	1.424.732	46.561.592	96,10
Legislação:										
Finalidade:										
Unidade: 20.600	Secretaria de Educação , Cultura e Turismo						18.795.974		18.795.974	38,80
Legislação:										
Finalidade:										
3100.00	310000						58.720		58.720	0,12
Aplicações Diretas							58.720		58.720	0,12
001109	3190.11	99	15421070	Vencimentos e Vantagens Fixas - Pessoal Civil		Fiscal	1.500		1.500	0,00
001080	3190.13	99	15401070	Obrigações Patronais		Fiscal	9.300		9.300	0,02
001127	3190.13	99	15411070	Obrigações Patronais		Fiscal	660		660	0,00
001137	3190.13	99	15421070	Obrigações Patronais		Fiscal	660		660	0,00
12	367	1005	2103	Manutenção das Atividades da Educação Especial -AEE - MAGISTÉRIO 70%			35.403		35.403	0,07
Objetivo: Manter a Educação Especial -AEE- MAGISTÉRIO 70%										
3100.00	310000						35.403		35.403	0,07
Aplicações Diretas							35.403		35.403	0,07
001089	3190.04	99	15401070	Contratação por Tempo Determinado		Fiscal	21.000		21.000	0,04
001152	3190.04	99	15411070	Contratação por Tempo Determinado		Fiscal	1.500		1.500	0,00
001156	3190.04	99	15421070	Contratação por Tempo Determinado		Fiscal	1.500		1.500	0,00
001090	3190.11	99	15401070	Vencimentos e Vantagens Fixas - Pessoal Civil		Fiscal	1.500		1.500	0,00
001175	3190.11	99	15411070	Vencimentos e Vantagens Fixas - Pessoal Civil		Fiscal	1.500		1.500	0,00
001184	3190.11	99	15421070	Vencimentos e Vantagens Fixas - Pessoal Civil		Fiscal	1.500		1.500	0,00
001091	3190.13	99	15401070	Obrigações Patronais		Fiscal	5.000		5.000	0,01
001208	3190.13	99	15411070	Obrigações Patronais		Fiscal	660		660	0,00
001212	3190.13	99	15421070	Obrigações Patronais		Fiscal	660		660	0,00
001092	3190.92	99	15401070	Despesas de Exercícios Anteriores		Fiscal	583		583	0,00
12	365	1005	2104	Manutenção do FUNDEB Educação Infantil- PRÉ-ESCOLA - Outras Despesas 30%			100.799		100.799	0,21
Objetivo: Manter a Educação Infantil de qualidade										
3100.00	310000						10.980		10.980	0,02
Aplicações Diretas							10.980		10.980	0,02
001128	3190.04	99	15401030	Contratação por Tempo Determinado		Fiscal	1.500		1.500	0,00
001233	3190.04	99	15411030	Contratação por Tempo Determinado		Fiscal	1.500		1.500	0,00
001248	3190.04	99	15421030	Contratação por Tempo Determinado		Fiscal	1.500		1.500	0,00
001129	3190.11	99	15401030	Vencimentos e Vantagens Fixas - Pessoal Civil		Fiscal	1.500		1.500	0,00
001253	3190.11	99	15411030	Vencimentos e Vantagens Fixas - Pessoal Civil		Fiscal	1.500		1.500	0,00
001258	3190.11	99	15421030	Vencimentos e Vantagens Fixas - Pessoal Civil		Fiscal	1.500		1.500	0,00
001130	3190.13	99	15401030	Obrigações Patronais		Fiscal	660		660	0,00
001271	3190.13	99	15411030	Obrigações Patronais		Fiscal	660		660	0,00
001283	3190.13	99	15421030	Obrigações Patronais		Fiscal	660		660	0,00



Prefeitura Municipal de Manaíra

Secretaria de Finanças

Departamento de Contabilidade - Orçamento-Programa de 2024 - R\$ 1,00

Demonstrativo da Despesa por Elemento - D.D.E.

Classificação Institucional Funcional Programática					Recursos do	Outros Recursos	Total da Dotação		
Natureza de Despesa/Modalidade de Aplicação/Elemento de Despesa/Fonte de Recurso					Esfera	Tesouro	Orçamentária	%	
Órgão: 02	Prefeitura Municipal					45.136.860	1.424.732	46.561.592	96,10
Legislação:									
Finalidade:									
Unidade: 20.600	Secretaria de Educação , Cultura e Turismo					18.795.974	18.795.974	38,80	
Legislação:									
Finalidade:									
3300.00	330000					82.296	82.296	0,17	
	Aplicações Diretas					82.296	82.296	0,17	
001153	3390.04	99	15401030	Contratação por Tempo Determinado	Fiscal	5.000	5.000	0,01	
001285	3390.04	99	15411030	Contratação por Tempo Determinado	Fiscal	523	523	0,00	
001287	3390.04	99	15421030	Contratação por Tempo Determinado	Fiscal	523	523	0,00	
001291	3390.04	99	15430000	Contratação por Tempo Determinado	Fiscal	209	209	0,00	
001154	3390.14	99	15401030	Diárias - Civil	Fiscal	3.000	3.000	0,01	
001294	3390.14	99	15411030	Diárias - Civil	Fiscal	523	523	0,00	
001300	3390.14	99	15421030	Diárias - Civil	Fiscal	523	523	0,00	
001325	3390.14	99	15430000	Diárias - Civil	Fiscal	209	209	0,00	
001131	3390.30	99	15401030	Material de Consumo	Fiscal	15.000	15.000	0,03	
001327	3390.30	99	15411030	Material de Consumo	Fiscal	523	523	0,00	
001333	3390.30	99	15421030	Material de Consumo	Fiscal	523	523	0,00	
001334	3390.30	99	15430000	Material de Consumo	Fiscal	700	700	0,00	
001140	3390.31	99	15401030	Premiações Culturais, Artísticas, Científicas, Desportivas e Outras (6)(I)	Fiscal	3.000	3.000	0,01	
001342	3390.31	99	15411030	Premiações Culturais, Artísticas, Científicas, Desportivas e Outras (6)(I)	Fiscal	523	523	0,00	
001353	3390.31	99	15421030	Premiações Culturais, Artísticas, Científicas, Desportivas e Outras (6)(I)	Fiscal	523	523	0,00	
001355	3390.31	99	15430000	Premiações Culturais, Artísticas, Científicas, Desportivas e Outras (6)(I)	Fiscal	209	209	0,00	
001135	3390.32	99	15401030	Material de Distribuição Gratuita	Fiscal	10.000	10.000	0,02	
001368	3390.32	99	15411030	Material de Distribuição Gratuita	Fiscal	523	523	0,00	
001370	3390.32	99	15421030	Material de Distribuição Gratuita	Fiscal	523	523	0,00	
001374	3390.32	99	15430000	Material de Distribuição Gratuita	Fiscal	209	209	0,00	
001133	3390.33	99	15401030	Passagens e Despesas com Locomoção	Fiscal	3.000	3.000	0,01	
001377	3390.33	99	15411030	Passagens e Despesas com Locomoção	Fiscal	523	523	0,00	
001400	3390.33	99	15421030	Passagens e Despesas com Locomoção	Fiscal	523	523	0,00	
001409	3390.33	99	15430000	Passagens e Despesas com Locomoção	Fiscal	209	209	0,00	
001546	3390.34	99	15401030	Outras Despesas de Pessoal decorrentes de contratos de terceirização	Fiscal	5.000	5.000	0,01	
001414	3390.34	99	15411030	Outras Despesas de Pessoal decorrentes de contratos de terceirização	Fiscal	523	523	0,00	
001415	3390.34	99	15421030	Outras Despesas de Pessoal decorrentes de contratos de terceirização	Fiscal	523	523	0,00	
001416	3390.34	99	15430000	Outras Despesas de Pessoal decorrentes de contratos de terceirização	Fiscal	209	209	0,00	
001132	3390.36	99	15401030	Outros Serviços de Terceiros - Pessoa Física	Fiscal	6.000	6.000	0,01	
001418	3390.36	99	15411030	Outros Serviços de Terceiros - Pessoa Física	Fiscal	523	523	0,00	
001439	3390.36	99	15421030	Outros Serviços de Terceiros - Pessoa Física	Fiscal	523	523	0,00	
001442	3390.36	99	15430000	Outros Serviços de Terceiros - Pessoa Física	Fiscal	209	209	0,00	



Prefeitura Municipal de Manaíra

Secretaria de Finanças

Departamento de Contabilidade - Orçamento-Programa de 2024 - R\$ 1,00

Demonstrativo da Despesa por Elemento - D.D.E.

Classificação Institucional Funcional Programática					Recursos do	Outros Recursos	Total da Dotação		
Natureza de Despesa/Modalidade de Aplicação/Elemento de Despesa/Fonte de Recurso					Esfera	Tesouro	Orçamentária	%	
Órgão: 02	Prefeitura Municipal					45.136.860	1.424.732	46.561.592	96,10
Legislação:									
Finalidade:									
Unidade: 20.600	Secretaria de Educação , Cultura e Turismo					18.795.974	18.795.974	38,80	
Legislação:									
Finalidade:									
3300.00	330000					82.296	82.296	0,17	
Aplicações Diretas						82.296	82.296	0,17	
001138	3390.39	99	15401030	Outros Serviços de Terceiros - Pessoa Jurídica	Fiscal	10.000	10.000	0,02	
001443	3390.39	99	15411030	Outros Serviços de Terceiros - Pessoa Jurídica	Fiscal	523	523	0,00	
001445	3390.39	99	15421030	Outros Serviços de Terceiros - Pessoa Jurídica	Fiscal	523	523	0,00	
001449	3390.39	99	15430000	Outros Serviços de Terceiros - Pessoa Jurídica	Fiscal	209	209	0,00	
001155	3390.47	99	15401030	Obrigações Tributárias e Contributivas	Fiscal	5.000	5.000	0,01	
001485	3390.47	99	15411030	Obrigações Tributárias e Contributivas	Fiscal	523	523	0,00	
001487	3390.47	99	15421030	Obrigações Tributárias e Contributivas	Fiscal	523	523	0,00	
001488	3390.47	99	15430000	Obrigações Tributárias e Contributivas	Fiscal	209	209	0,00	
001134	3390.92	99	15401030	Despesas de Exercícios Anteriores	Fiscal	3.000	3.000	0,01	
001459	3390.92	99	15411030	Despesas de Exercícios Anteriores	Fiscal	523	523	0,00	
001470	3390.92	99	15421030	Despesas de Exercícios Anteriores	Fiscal	523	523	0,00	
001476	3390.92	99	15430000	Despesas de Exercícios Anteriores	Fiscal	209	209	0,00	
4400.00	440000					7.523	7.523	0,02	
Aplicações Diretas						7.523	7.523	0,02	
001136	4490.52	99	15401030	Equipamentos e Material Permanente	Fiscal	5.000	5.000	0,01	
001478	4490.52	99	15411030	Equipamentos e Material Permanente	Fiscal	1.000	1.000	0,00	
001481	4490.52	99	15421030	Equipamentos e Material Permanente	Fiscal	1.000	1.000	0,00	
001483	4490.52	99	15430000	Equipamentos e Material Permanente	Fiscal	523	523	0,00	
12	367	1005	2105	Manutenção do FUNDEB Educação Especial - AEE - Outras Despesas 30%		33.625	33.625	0,07	
Objetivo: Manter a Educação Especial no município									
3100.00	310000					12.609	12.609	0,03	
Aplicações Diretas						12.609	12.609	0,03	
001162	3190.04	99	15401030	Contratação por Tempo Determinado	Fiscal	1.500	1.500	0,00	
001495	3190.04	99	15411030	Contratação por Tempo Determinado	Fiscal	1.500	1.500	0,00	
001502	3190.04	99	15421030	Contratação por Tempo Determinado	Fiscal	1.500	1.500	0,00	
001161	3190.11	99	15401030	Vencimentos e Vantagens Fixas - Pessoal Civil	Fiscal	1.500	1.500	0,00	
001509	3190.11	99	15411030	Vencimentos e Vantagens Fixas - Pessoal Civil	Fiscal	1.500	1.500	0,00	
001510	3190.11	99	15421030	Vencimentos e Vantagens Fixas - Pessoal Civil	Fiscal	1.500	1.500	0,00	
001163	3190.13	99	15401030	Obrigações Patronais	Fiscal	660	660	0,00	
001511	3190.13	99	15411030	Obrigações Patronais	Fiscal	660	660	0,00	
001512	3190.13	99	15421030	Obrigações Patronais	Fiscal	660	660	0,00	



Prefeitura Municipal de Manaíra

Secretaria de Finanças

Departamento de Contabilidade - Orçamento-Programa de 2024 - R\$ 1,00

Demonstrativo da Despesa por Elemento - D.D.E.

Classificação Institucional Funcional Programática					Recursos do	Outros Recursos	Total da Dotação		
Natureza de Despesa/Modalidade de Aplicação/Elemento de Despesa/Fonte de Recurso					Esfera	Tesouro	Orçamentária	%	
Órgão: 02	Prefeitura Municipal					45.136.860	1.424.732	46.561.592	96,10
Legislação:									
Finalidade:									
Unidade: 20.600	Secretaria de Educação , Cultura e Turismo					18.795.974	18.795.974	38,80	
Legislação:									
Finalidade:									
3100.00	310000					12.609	12.609	0,03	
Aplicações Diretas						12.609	12.609	0,03	
001164	3190.92	99	15401030	Despesas de Exercícios Anteriores	Fiscal	583	583	0,00	
001517	3190.92	99	15411030	Despesas de Exercícios Anteriores	Fiscal	523	523	0,00	
001520	3190.92	99	15421030	Despesas de Exercícios Anteriores	Fiscal	523	523	0,00	
3300.00	330000					17.327	17.327	0,04	
Aplicações Diretas						17.327	17.327	0,04	
001165	3390.04	99	15401030	Contratação por Tempo Determinado	Fiscal	583	583	0,00	
001523	3390.04	99	15411030	Contratação por Tempo Determinado	Fiscal	523	523	0,00	
001529	3390.04	99	15421030	Contratação por Tempo Determinado	Fiscal	523	523	0,00	
001532	3390.04	99	15430000	Contratação por Tempo Determinado	Fiscal	209	209	0,00	
001166	3390.14	99	15401030	Diárias - Civil	Fiscal	583	583	0,00	
001534	3390.14	99	15411030	Diárias - Civil	Fiscal	523	523	0,00	
001541	3390.14	99	15421030	Diárias - Civil	Fiscal	523	523	0,00	
001544	3390.14	99	15430000	Diárias - Civil	Fiscal	209	209	0,00	
001167	3390.30	99	15401030	Material de Consumo	Fiscal	583	583	0,00	
001548	3390.30	99	15411030	Material de Consumo	Fiscal	1.000	1.000	0,00	
001553	3390.30	99	15421030	Material de Consumo	Fiscal	500	500	0,00	
001557	3390.30	99	15430000	Material de Consumo	Fiscal	523	523	0,00	
001168	3390.31	99	15401030	Premiações Culturais, Artísticas, Científicas, Desportivas e Outras (6)(I)	Fiscal	583	583	0,00	
001560	3390.31	99	15411030	Premiações Culturais, Artísticas, Científicas, Desportivas e Outras (6)(I)	Fiscal	523	523	0,00	
001565	3390.31	99	15421030	Premiações Culturais, Artísticas, Científicas, Desportivas e Outras (6)(I)	Fiscal	523	523	0,00	
001568	3390.31	99	15430000	Premiações Culturais, Artísticas, Científicas, Desportivas e Outras (6)(I)	Fiscal	209	209	0,00	
001169	3390.32	99	15401030	Material de Distribuição Gratuita	Fiscal	583	583	0,00	
001575	3390.32	99	15411030	Material de Distribuição Gratuita	Fiscal	523	523	0,00	
001584	3390.32	99	15421030	Material de Distribuição Gratuita	Fiscal	523	523	0,00	
001591	3390.32	99	15430000	Material de Distribuição Gratuita	Fiscal	209	209	0,00	
001547	3390.34	99	15401030	Outras Despesas de Pessoal decorrentes de contratos de terceirização	Fiscal	600	600	0,00	
001595	3390.34	99	15411030	Outras Despesas de Pessoal decorrentes de contratos de terceirização	Fiscal	523	523	0,00	
001601	3390.34	99	15421030	Outras Despesas de Pessoal decorrentes de contratos de terceirização	Fiscal	523	523	0,00	
001603	3390.34	99	15430000	Outras Despesas de Pessoal decorrentes de contratos de terceirização	Fiscal	209	209	0,00	
001170	3390.36	99	15401030	Outros Serviços de Terceiros - Pessoa Física	Fiscal	583	583	0,00	
001607	3390.36	99	15411030	Outros Serviços de Terceiros - Pessoa Física	Fiscal	523	523	0,00	



Prefeitura Municipal de Manaíra

Secretaria de Finanças

Departamento de Contabilidade - Orçamento-Programa de 2024 - R\$ 1,00

Demonstrativo da Despesa por Elemento - D.D.E.

Classificação Institucional Funcional Programática					Recursos do	Outros Recursos	Total da Dotação		
Natureza de Despesa/Modalidade de Aplicação/Elemento de Despesa/Fonte de Recurso					Esfera	Tesouro	Orçamentária	%	
Órgão: 02	Prefeitura Municipal					45.136.860	1.424.732	46.561.592	96,10
Legislação:									
Finalidade:									
Unidade: 20.600	Secretaria de Educação , Cultura e Turismo					18.795.974	18.795.974	38,80	
Legislação:									
Finalidade:									
3300.00	330000					17.327	17.327	0,04	
Aplicações Diretas						17.327	17.327	0,04	
001608	3390.36	99	15421030	Outros Serviços de Terceiros - Pessoa Física	Fiscal	523	523	0,00	
001625	3390.36	99	15430000	Outros Serviços de Terceiros - Pessoa Física	Fiscal	209	209	0,00	
001171	3390.39	99	15401030	Outros Serviços de Terceiros - Pessoa Jurídica	Fiscal	583	583	0,00	
001640	3390.39	99	15411030	Outros Serviços de Terceiros - Pessoa Jurídica	Fiscal	523	523	0,00	
001641	3390.39	99	15421030	Outros Serviços de Terceiros - Pessoa Jurídica	Fiscal	523	523	0,00	
001642	3390.39	99	15430000	Outros Serviços de Terceiros - Pessoa Jurídica	Fiscal	209	209	0,00	
001172	3390.93	99	15401030	Indenizações e Restituições	Fiscal	583	583	0,00	
001643	3390.93	99	15411030	Indenizações e Restituições	Fiscal	523	523	0,00	
001644	3390.93	99	15421030	Indenizações e Restituições	Fiscal	523	523	0,00	
001645	3390.93	99	15430000	Indenizações e Restituições	Fiscal	209	209	0,00	
4400.00	440000					3.689	3.689	0,01	
Aplicações Diretas						3.689	3.689	0,01	
001173	4490.52	99	15401030	Equipamentos e Material Permanente	Fiscal	583	583	0,00	
001646	4490.52	99	15411030	Equipamentos e Material Permanente	Fiscal	1.000	1.000	0,00	
001647	4490.52	99	15421030	Equipamentos e Material Permanente	Fiscal	1.000	1.000	0,00	
001648	4490.52	99	15430000	Equipamentos e Material Permanente	Fiscal	523	523	0,00	
001174	4490.92	99	15401030	Despesas de Exercícios Anteriores	Fiscal	583	583	0,00	
12	365	1005	2106	Manutenção do FUNDEB Educação Infantil- PRÉ-ESCOLA - MDE		11.290	11.290	0,02	
Objetivo: Manter a educação infantil de qualidade									
3100.00	310000					5.409	5.409	0,01	
Aplicações Diretas						5.409	5.409	0,01	
001195	3190.04	99	15001001	Contratação por Tempo Determinado	Fiscal	1.500	1.500	0,00	
001196	3190.11	99	15001001	Vencimentos e Vantagens Fixas - Pessoal Civil	Fiscal	1.500	1.500	0,00	
001197	3190.13	99	15001001	Obrigações Patronais	Fiscal	660	660	0,00	
001199	3190.16	99	15001001	Outras Despesas Variáveis - Pessoal Civil	Fiscal	583	583	0,00	
001200	3190.91	99	15001001	Sentenças Judiciais	Fiscal	583	583	0,00	
001198	3190.92	99	15001001	Despesas de Exercícios Anteriores	Fiscal	583	583	0,00	
3300.00	330000					4.698	4.698	0,01	
Aplicações Diretas						4.698	4.698	0,01	
001201	3390.04	99	15001001	Contratação por Tempo Determinado	Fiscal	583	583	0,00	
001202	3390.14	99	15001001	Diárias - Civil	Fiscal	583	583	0,00	



Prefeitura Municipal de Manaíra

Secretaria de Finanças

Departamento de Contabilidade - Orçamento-Programa de 2024 - R\$ 1,00

Demonstrativo da Despesa por Elemento - D.D.E.

Classificação Institucional Funcional Programática						Recursos do	Outros Recursos	Total da Dotação		
Natureza de Despesa/Modalidade de Aplicação/Elemento de Despesa/Fonte de Recurso						Esfera	Tesouro	Orçamentária	%	
Órgão: 02	Prefeitura Municipal						45.136.860	1.424.732	46.561.592	96,10
Legislação:										
Finalidade:										
Unidade: 20.600	Secretaria de Educação , Cultura e Turismo						18.795.974		18.795.974	38,80
Legislação:										
Finalidade:										
3300.00	330000						4.698		4.698	0,01
Aplicações Diretas							4.698		4.698	0,01
001203	3390.31	99	15001001	Premiações Culturais, Artísticas, Científicas, Desportivas e Outras (6)(I)		Fiscal	583		583	0,00
001205	3390.32	99	15001001	Material de Distribuição Gratuita		Fiscal	583		583	0,00
001204	3390.33	99	15001001	Passagens e Despesas com Locomoção		Fiscal	583		583	0,00
001209	3390.36	99	15001001	Outros Serviços de Terceiros - Pessoa Física		Fiscal	600		600	0,00
001210	3390.39	99	15001001	Outros Serviços de Terceiros - Pessoa Jurídica		Fiscal	600		600	0,00
001211	3390.93	99	15001001	Indenizações e Restituições		Fiscal	583		583	0,00
4400.00	440000						1.183		1.183	0,00
Aplicações Diretas							1.183		1.183	0,00
001206	4490.52	99	15001001	Equipamentos e Material Permanente		Fiscal	600		600	0,00
001207	4490.92	99	15001001	Despesas de Exercícios Anteriores		Fiscal	583		583	0,00
12	366	1005	2107	Manutenção das Atividades da Educação de Jovens e Adultos - EJA - MDE			10.656		10.656	0,02
Objetivo: Manter as Atividades da Educação de Jovens e Adultos - EJA - MDE										
3100.00	310000						4.243		4.243	0,01
Aplicações Diretas							4.243		4.243	0,01
001219	3190.04	99	15001001	Contratação por Tempo Determinado		Fiscal	1.500		1.500	0,00
001218	3190.11	99	15001001	Vencimentos e Vantagens Fixas - Pessoal Civil		Fiscal	1.500		1.500	0,00
001220	3190.13	99	15001001	Obrigações Patronais		Fiscal	660		660	0,00
001221	3190.92	99	15001001	Despesas de Exercícios Anteriores		Fiscal	583		583	0,00
3300.00	330000						5.247		5.247	0,01
Aplicações Diretas							5.247		5.247	0,01
001222	3390.14	99	15001001	Diárias - Civil		Fiscal	583		583	0,00
001223	3390.30	99	15001001	Material de Consumo		Fiscal	583		583	0,00
001224	3390.31	99	15001001	Premiações Culturais, Artísticas, Científicas, Desportivas e Outras (6)(I)		Fiscal	583		583	0,00
001225	3390.32	99	15001001	Material de Distribuição Gratuita		Fiscal	583		583	0,00
001226	3390.33	99	15001001	Passagens e Despesas com Locomoção		Fiscal	583		583	0,00
001227	3390.36	99	15001001	Outros Serviços de Terceiros - Pessoa Física		Fiscal	583		583	0,00
001228	3390.39	99	15001001	Outros Serviços de Terceiros - Pessoa Jurídica		Fiscal	583		583	0,00
001229	3390.92	99	15001001	Despesas de Exercícios Anteriores		Fiscal	583		583	0,00
001230	3390.93	99	15001001	Indenizações e Restituições		Fiscal	583		583	0,00
4400.00	440000						1.166		1.166	0,00
Aplicações Diretas							1.166		1.166	0,00



Prefeitura Municipal de Manaíra

Secretaria de Finanças

Departamento de Contabilidade - Orçamento-Programa de 2024 - R\$ 1,00

Demonstrativo da Despesa por Elemento - D.D.E.

Classificação Institucional Funcional Programática						Recursos do	Outros Recursos	Total da Dotação		
Natureza de Despesa/Modalidade de Aplicação/Elemento de Despesa/Fonte de Recurso						Esfera	Tesouro	Orçamentária	%	
Órgão: 02	Prefeitura Municipal						45.136.860	1.424.732	46.561.592	96,10
Legislação:										
Finalidade:										
Unidade: 20.600	Secretaria de Educação , Cultura e Turismo						18.795.974	18.795.974	38,80	
Legislação:										
Finalidade:										
4400.00	440000						1.166	1.166	0,00	
Aplicações Diretas							1.166	1.166	0,00	
001231	4490.52	99	15001001	Equipamentos e Material Permanente		Fiscal	583	583	0,00	
001232	4490.92	99	15001001	Despesas de Exercícios Anteriores		Fiscal	583	583	0,00	
12	367	1005	2108	Manutenção das Atividades da Educação Especial - AEE - MDE			10.073	10.073	0,02	
Objetivo: Manter as Atividades da Educação Especial - AEE - MDE										
3100.00	310000						4.243	4.243	0,01	
Aplicações Diretas							4.243	4.243	0,01	
001235	3190.04	99	15001001	Contratação por Tempo Determinado		Fiscal	1.500	1.500	0,00	
001234	3190.11	99	15001001	Vencimentos e Vantagens Fixas - Pessoal Civil		Fiscal	1.500	1.500	0,00	
001236	3190.13	99	15001001	Obrigações Patronais		Fiscal	660	660	0,00	
001237	3190.92	99	15001001	Despesas de Exercícios Anteriores		Fiscal	583	583	0,00	
3300.00	330000						4.664	4.664	0,01	
Aplicações Diretas							4.664	4.664	0,01	
001238	3390.04	99	15001001	Contratação por Tempo Determinado		Fiscal	583	583	0,00	
001239	3390.14	99	15001001	Diárias - Civil		Fiscal	583	583	0,00	
001240	3390.31	99	15001001	Premiações Culturais, Artísticas, Científicas, Desportivas e Outras (6)(I)		Fiscal	583	583	0,00	
001241	3390.32	99	15001001	Material de Distribuição Gratuita		Fiscal	583	583	0,00	
001242	3390.33	99	15001001	Passagens e Despesas com Locomoção		Fiscal	583	583	0,00	
001243	3390.36	99	15001001	Outros Serviços de Terceiros - Pessoa Física		Fiscal	583	583	0,00	
001244	3390.39	99	15001001	Outros Serviços de Terceiros - Pessoa Jurídica		Fiscal	583	583	0,00	
001245	3390.92	99	15001001	Despesas de Exercícios Anteriores		Fiscal	583	583	0,00	
4400.00	440000						1.166	1.166	0,00	
Aplicações Diretas							1.166	1.166	0,00	
001246	4490.52	99	15001001	Equipamentos e Material Permanente		Fiscal	583	583	0,00	
001247	4490.92	99	15001001	Despesas de Exercícios Anteriores		Fiscal	583	583	0,00	
Programa: 1010	APRIMORAMENTO DOS SERVIÇOS PÚBLICOS COM EFICIENCIA E SUSTENTABILIDADE						860.065	860.065	1,78	
Objetivo: ATENDIMENTO AS DEMANDAS OPERACIONAIS										
27	695	1010	1008	Construção, Reconstrução e Ampliação de Praças , Parques, Jardins, Canteiros e Vias Públicas			729.973	729.973	1,51	
Objetivo: Melhoria de Infra Estrutura Urbana										
3300.00	330000						2.973	2.973	0,01	
Aplicações Diretas							2.973	2.973	0,01	
001764	3390.39	99	17000000	Outros Serviços de Terceiros - Pessoa Jurídica		Fiscal	523	523	0,00	



Prefeitura Municipal de Manaíra

Secretaria de Finanças

Departamento de Contabilidade - Orçamento-Programa de 2024 - R\$ 1,00

Demonstrativo da Despesa por Elemento - D.D.E.

Classificação Institucional Funcional Programática					Esfera	Recursos do Tesouro	Outros Recursos	Total da Dotação Orçamentária	
Natureza de Despesa/Modalidade de Aplicação/Elemento de Despesa/Fonte de Recurso									
Órgão: 02	Prefeitura Municipal					45.136.860	1.424.732	46.561.592	96,10
Legislação:									
Finalidade:									
Unidade: 20.600	Secretaria de Educação , Cultura e Turismo					18.795.974		18.795.974	38,80
Legislação:									
Finalidade:									
3300.00	330000					2.973		2.973	0,01
Aplicações Diretas						2.973		2.973	0,01
001841	3390.39	99	17003110	Outros Serviços de Terceiros - Pessoa Jurídica	Fiscal	200		200	0,00
001853	3390.39	99	17003120	Outros Serviços de Terceiros - Pessoa Jurídica	Fiscal	200		200	0,00
000319	3390.39	99	17010000	Outros Serviços de Terceiros - Pessoa Jurídica	Fiscal	523		523	0,00
000078	3390.93	99	17000000	Indenizações e Restituições	Fiscal	604		604	0,00
001842	3390.93	99	17003110	Indenizações e Restituições	Fiscal	200		200	0,00
001862	3390.93	99	17003120	Indenizações e Restituições	Fiscal	200		200	0,00
000320	3390.93	99	17010000	Indenizações e Restituições	Fiscal	523		523	0,00
4400.00	440000					727.000		727.000	1,50
Aplicações Diretas						727.000		727.000	1,50
000079	4490.51	99	15000000	Obras e Instalações	Fiscal	3.000		3.000	0,01
000080	4490.51	99	17000000	Obras e Instalações	Fiscal	5.000		5.000	0,01
001844	4490.51	99	17003110	Obras e Instalações	Fiscal	710.000		710.000	1,47
001863	4490.51	99	17003120	Obras e Instalações	Fiscal	2.000		2.000	0,00
000321	4490.51	99	17010000	Obras e Instalações	Fiscal	7.000		7.000	0,01
12	361	1010	1020	Construção, Reconst., Reforma e Ampliação de Unid.Escolares do Ens. Fundamental e Equipamentos		130.092		130.092	0,27
Objetivo: Uma melhor qualidade de ensino a população									
3300.00	330000					3.168		3.168	0,01
Aplicações Diretas						3.168		3.168	0,01
000529	3390.39	99	15401030	Outros Serviços de Terceiros - Pessoa Jurídica	Fiscal	209		209	0,00
000531	3390.39	99	15411030	Outros Serviços de Terceiros - Pessoa Jurídica	Fiscal	209		209	0,00
000559	3390.39	99	15421030	Outros Serviços de Terceiros - Pessoa Jurídica	Fiscal	209		209	0,00
000561	3390.39	99	15430000	Outros Serviços de Terceiros - Pessoa Jurídica	Fiscal	209		209	0,00
000598	3390.39	99	15690000	Outros Serviços de Terceiros - Pessoa Jurídica	Fiscal	583		583	0,00
001500	3390.39	99	15710000	Outros Serviços de Terceiros - Pessoa Jurídica	Fiscal	583		583	0,00
000642	3390.93	99	15690000	Indenizações e Restituições	Fiscal	583		583	0,00
001496	3390.93	99	15710000	Indenizações e Restituições	Fiscal	583		583	0,00
4400.00	440000					126.924		126.924	0,26
Aplicações Diretas						126.924		126.924	0,26
000123	4490.51	99	15001001	Obras e Instalações	Fiscal	3.000		3.000	0,01
000528	4490.51	99	15401030	Obras e Instalações	Fiscal	25.000		25.000	0,05
000530	4490.51	99	15411030	Obras e Instalações	Fiscal	5.000		5.000	0,01



Prefeitura Municipal de Manaíra

Secretaria de Finanças

Departamento de Contabilidade - Orçamento-Programa de 2024 - R\$ 1,00

Demonstrativo da Despesa por Elemento - D.D.E.

Classificação Institucional Funcional Programática					Esfera	Recursos do Tesouro	Outros Recursos	Total da Dotação Orçamentária	
Natureza de Despesa/Modalidade de Aplicação/Elemento de Despesa/Fonte de Recurso									
Órgão: 02	Prefeitura Municipal					45.136.860	1.424.732	46.561.592	96,10
Legislação:									
Finalidade:									
Unidade: 20.600	Secretaria de Educação , Cultura e Turismo					18.795.974		18.795.974	38,80
Legislação:									
Finalidade:									
4400.00	440000					126.924		126.924	0,26
Aplicações Diretas						126.924		126.924	0,26
000558	4490.51	99	15421030	Obras e Instalações	Fiscal	3.000		3.000	0,01
000560	4490.51	99	15430000	Obras e Instalações	Fiscal	1.000		1.000	0,00
000124	4490.51	99	15690000	Obras e Instalações	Fiscal	32.000		32.000	0,07
001497	4490.51	99	15710000	Obras e Instalações	Fiscal	20.000		20.000	0,04
000962	4490.52	99	15001001	Equipamentos e Material Permanente	Fiscal	3.000		3.000	0,01
000563	4490.52	99	15401030	Equipamentos e Material Permanente	Fiscal	3.000		3.000	0,01
000587	4490.52	99	15411030	Equipamentos e Material Permanente	Fiscal	10.401		10.401	0,02
000588	4490.52	99	15421030	Equipamentos e Material Permanente	Fiscal	3.000		3.000	0,01
000589	4490.52	99	15430000	Equipamentos e Material Permanente	Fiscal	523		523	0,00
000961	4490.52	99	15690000	Equipamentos e Material Permanente	Fiscal	3.000		3.000	0,01
001498	4490.52	99	15710000	Equipamentos e Material Permanente	Fiscal	15.000		15.000	0,03
Programa: 1011	PROMOÇÃO E DEMOCRATIZAÇÃO DAS PRÁTICAS DE ESPORTES E LAZER					980.128		980.128	2,02
Objetivo: PROMOVER O ESPORTE E O LAZER COMO DIREITOS CONSTITUCIONAIS, CONTRIBUINDO PARA A MELHORIA DA QUALIDADE DE VIDA E PARA O DESENVOLVIMENTO HUMANO, NAS DIMENSÕES DO ESPORTE DE RENDIMENTO, ESPORTE DE PARTICIPAÇÃO E ESPORTE EDUCACIONAL. GERIR A INFRA-ESTRUTURA NECESSÁRIA PARA O DESENVOLVIMENTO DO ESPORTE E LAZER ATRAVÉS DOS EQUIPAMENTOS ESPORTIVOS MUNICIPAIS.									
12	361	1011	1031	Construção, Ampliação e Reforma de Quadra Escolar		845.192		845.192	1,74
Objetivo: Desenvolver a capacidade física dos alunos									
3300.00	330000					4.110		4.110	0,01
Aplicações Diretas						4.110		4.110	0,01
001786	3390.39	99	15401030	Outros Serviços de Terceiros - Pessoa Jurídica	Fiscal	523		523	0,00
001787	3390.39	99	15411030	Outros Serviços de Terceiros - Pessoa Jurídica	Fiscal	523		523	0,00
001788	3390.39	99	15421030	Outros Serviços de Terceiros - Pessoa Jurídica	Fiscal	523		523	0,00
001789	3390.39	99	15430000	Outros Serviços de Terceiros - Pessoa Jurídica	Fiscal	209		209	0,00
000605	3390.39	99	15690000	Outros Serviços de Terceiros - Pessoa Jurídica	Fiscal	583		583	0,00
000980	3390.39	99	15710000	Outros Serviços de Terceiros - Pessoa Jurídica	Fiscal	583		583	0,00
000649	3390.93	99	15690000	Indenizações e Restituições	Fiscal	583		583	0,00
000981	3390.93	99	15710000	Indenizações e Restituições	Fiscal	583		583	0,00
4400.00	440000					841.082		841.082	1,74
Aplicações Diretas						841.082		841.082	1,74
000142	4490.51	99	15001001	Obras e Instalações	Fiscal	3.000		3.000	0,01



Prefeitura Municipal de Manaíra

Secretaria de Finanças

Departamento de Contabilidade - Orçamento-Programa de 2024 - R\$ 1,00

Demonstrativo da Despesa por Elemento - D.D.E.

Classificação Institucional Funcional Programática					Esfera	Recursos do Tesouro	Outros Recursos	Total da Dotação Orçamentária	
Natureza de Despesa/Modalidade de Aplicação/Elemento de Despesa/Fonte de Recurso									
Órgão: 02	Prefeitura Municipal					45.136.860	1.424.732	46.561.592	96,10
Legislação:									
Finalidade:									
Unidade: 20.600	Secretaria de Educação , Cultura e Turismo					18.795.974		18.795.974	38,80
Legislação:									
Finalidade:									
4400.00	440000					841.082		841.082	1,74
Aplicações Diretas						841.082		841.082	1,74
000624	4490.51	99	15401030	Obras e Instalações	Fiscal	26.000		26.000	0,05
000629	4490.51	99	15411030	Obras e Instalações	Fiscal	5.000		5.000	0,01
000631	4490.51	99	15421030	Obras e Instalações	Fiscal	2.000		2.000	0,00
000632	4490.51	99	15430000	Obras e Instalações	Fiscal	5.000		5.000	0,01
000143	4490.51	99	15690000	Obras e Instalações	Fiscal	794.082		794.082	1,64
000979	4490.51	99	15710000	Obras e Instalações	Fiscal	6.000		6.000	0,01
27	812	1011	1033	Infraestrutura Esportiva		37.200		37.200	0,08
Objetivo: Infraestrutura Esportiva									
3300.00	330000					1.200		1.200	0,00
Aplicações Diretas						1.200		1.200	0,00
000650	3390.39	99	17000000	Outros Serviços de Terceiros - Pessoa Jurídica	Fiscal	200		200	0,00
000988	3390.39	99	17010000	Outros Serviços de Terceiros - Pessoa Jurídica	Fiscal	200		200	0,00
002142	3390.39	99	17063110	Outros Serviços de Terceiros - Pessoa Jurídica	Fiscal	200		200	0,00
000150	3390.93	99	17000000	Indenizações e Restituições	Fiscal	200		200	0,00
000989	3390.93	99	17010000	Indenizações e Restituições	Fiscal	200		200	0,00
002143	3390.93	99	17063110	Indenizações e Restituições	Fiscal	200		200	0,00
4400.00	440000					36.000		36.000	0,07
Aplicações Diretas						36.000		36.000	0,07
000151	4490.51	99	15000000	Obras e Instalações	Fiscal	1.000		1.000	0,00
000152	4490.51	99	17000000	Obras e Instalações	Fiscal	3.000		3.000	0,01
000987	4490.51	99	17010000	Obras e Instalações	Fiscal	2.000		2.000	0,00
002144	4490.51	99	17063110	Obras e Instalações	Fiscal	25.000		25.000	0,05
001826	4490.52	99	15000000	Equipamentos e Material Permanente	Fiscal	2.000		2.000	0,00
000525	4490.52	99	17000000	Equipamentos e Material Permanente	Fiscal	2.000		2.000	0,00
000526	4490.52	99	17010000	Equipamentos e Material Permanente	Fiscal	1.000		1.000	0,00
27	695	1011	1069	Construção de Praça de Eventos		36.166		36.166	0,07
Objetivo: Construção de Praça de Eventos									
3300.00	330000					1.166		1.166	0,00
Aplicações Diretas						1.166		1.166	0,00
001491	3390.39	99	17000000	Outros Serviços de Terceiros - Pessoa Jurídica	Fiscal	583		583	0,00
001492	3390.93	99	17000000	Indenizações e Restituições	Fiscal	583		583	0,00



Prefeitura Municipal de Manaíra

Secretaria de Finanças

Departamento de Contabilidade - Orçamento-Programa de 2024 - R\$ 1,00

Demonstrativo da Despesa por Elemento - D.D.E.

Classificação Institucional Funcional Programática						Recursos do	Outros Recursos	Total da Dotação		
Natureza de Despesa/Modalidade de Aplicação/Elemento de Despesa/Fonte de Recurso						Esfera	Tesouro	Orçamentária	%	
Órgão: 02	Prefeitura Municipal						45.136.860	1.424.732	46.561.592	96,10
Legislação:										
Finalidade:										
Unidade: 20.600	Secretaria de Educação , Cultura e Turismo						18.795.974		18.795.974	38,80
Legislação:										
Finalidade:										
4400.00	440000						35.000		35.000	0,07
Aplicações Diretas							35.000		35.000	0,07
001494	4490.51	99	15000000	Obras e Instalações	Fiscal	5.000		5.000	0,01	
001493	4490.51	99	17000000	Obras e Instalações	Fiscal	30.000		30.000	0,06	
27	122	1011	2029	Manutenção das Atividades Esportivas		61.570		61.570	0,13	
Objetivo: Manutenção das Atividades Esportivas										
3300.00	330000						60.200		60.200	0,12
Aplicações Diretas							60.200		60.200	0,12
001539	3390.04	99	15000000	Contratação por Tempo Determinado	Fiscal	600		600	0,00	
000229	3390.30	99	15000000	Material de Consumo	Fiscal	8.000		8.000	0,02	
000230	3390.31	99	15000000	Premiações Culturais, Artísticas, Científicas, Desportivas e Outras (6)(I)	Fiscal	5.000		5.000	0,01	
000231	3390.32	99	15000000	Material de Distribuição Gratuita	Fiscal	6.000		6.000	0,01	
001540	3390.34	99	15000000	Outras Despesas de Pessoal decorrentes de contratos de terceirização	Fiscal	600		600	0,00	
000232	3390.36	99	15000000	Outros Serviços de Terceiros - Pessoa Física	Fiscal	30.000		30.000	0,06	
000233	3390.39	99	15000000	Outros Serviços de Terceiros - Pessoa Jurídica	Fiscal	4.000		4.000	0,01	
001045	3390.92	99	15000000	Despesas de Exercícios Anteriores	Fiscal	6.000		6.000	0,01	
4400.00	440000						1.370		1.370	0,00
Aplicações Diretas							1.370		1.370	0,00
000234	4490.52	99	15000000	Equipamentos e Material Permanente	Fiscal	1.370		1.370	0,00	
Programa: 1012	NOSSA CULTURA E IDENTIDADES						794.876		794.876	1,64
Objetivo: DIRIGIR E SUPERVISIONAR AS AÇÕES DESENVOLVIDAS NO ÂMBITO DA POLÍTICA CULTURAL DO MUNICÍPIO. FOMENTAR A CONSTITUIÇÃO DE CANAIS DE PARTICIPAÇÃO SOCIAL, POSSIBILITANDO A ATUAÇÃO EFETIVA DE DIFERENTES SEGMENTOS NA GESTÃO DA POLÍTICA CULTURAL DO MUNICÍPIO. PROMOVER A QUALIFICAÇÃO DA INFRAESTRUTURA COM A IMPLANTAÇÃO DE AÇÕES DE MANUTENÇÃO DOS ESPAÇOS E CAPACITAÇÃO DE RECURSOS HUMANOS.										
13	392	1012	1030	Aquisição de Equipamentos para as Atividades Culturais		3.500		3.500	0,01	
Objetivo: Aquisição de Equipamentos para as Atividades Culturais										
4400.00	440000						3.500		3.500	0,01
Aplicações Diretas							3.500		3.500	0,01
000140	4490.52	99	15000000	Equipamentos e Material Permanente	Fiscal	3.500		3.500	0,01	
13	392	1012	2027	Promoção de Festas Tradicionais, Regionais e Folclóricas		778.766		778.766	1,61	
Objetivo: Promoção de Festas Tradicionais, Regionais e Folclóricas										
3300.00	330000						778.766		778.766	1,61



Prefeitura Municipal de Manaíra

Secretaria de Finanças

Departamento de Contabilidade - Orçamento-Programa de 2024 - R\$ 1,00

Demonstrativo da Despesa por Elemento - D.D.E.

Classificação Institucional Funcional Programática					Esfera	Recursos do Tesouro	Outros Recursos	Total da Dotação Orçamentária	%
Natureza de Despesa/Modalidade de Aplicação/Elemento de Despesa/Fonte de Recurso									
Órgão: 02	Prefeitura Municipal					45.136.860	1.424.732	46.561.592	96,10
Legislação:									
Finalidade:									
Unidade: 20.600	Secretaria de Educação , Cultura e Turismo					18.795.974		18.795.974	38,80
Legislação:									
Finalidade:									
3300.00	330000					778.766		778.766	1,61
Aplicações Diretas						778.766		778.766	1,61
001535	3390.04	99	15000000	Contratação por Tempo Determinado	Fiscal	1.300		1.300	0,00
000221	3390.30	99	15000000	Material de Consumo	Fiscal	26.000		26.000	0,05
001041	3390.31	99	15000000	Premiações Culturais, Artísticas, Científicas, Desportivas e Outras (6)(I)	Fiscal	583		583	0,00
001839	3390.32	99	15000000	Material de Distribuição Gratuita	Fiscal	1.000		1.000	0,00
001040	3390.33	99	15000000	Passagens e Despesas com Locomoção	Fiscal	583		583	0,00
001536	3390.34	99	15000000	Outras Despesas de Pessoal decorrentes de contratos de terceirização	Fiscal	1.300		1.300	0,00
000222	3390.36	99	15000000	Outros Serviços de Terceiros - Pessoa Física	Fiscal	22.000		22.000	0,05
000223	3390.39	99	15000000	Outros Serviços de Terceiros - Pessoa Jurídica	Fiscal	724.000		724.000	1,49
001039	3390.92	99	15000000	Despesas de Exercícios Anteriores	Fiscal	2.000		2.000	0,00
13	122	1012	2028	Manutenção das Atividades Culturais		12.610		12.610	0,03
Objetivo: Manutenção das Atividades Culturais									
3300.00	330000					12.010		12.010	0,02
Aplicações Diretas						12.010		12.010	0,02
001537	3390.04	99	15000000	Contratação por Tempo Determinado	Fiscal	600		600	0,00
000224	3390.30	99	15000000	Material de Consumo	Fiscal	733		733	0,00
000225	3390.31	99	15000000	Premiações Culturais, Artísticas, Científicas, Desportivas e Outras (6)(I)	Fiscal	733		733	0,00
000226	3390.32	99	15000000	Material de Distribuição Gratuita	Fiscal	733		733	0,00
001538	3390.34	99	15000000	Outras Despesas de Pessoal decorrentes de contratos de terceirização	Fiscal	628		628	0,00
000227	3390.36	99	15000000	Outros Serviços de Terceiros - Pessoa Física	Fiscal	6.000		6.000	0,01
000228	3390.39	99	15000000	Outros Serviços de Terceiros - Pessoa Jurídica	Fiscal	2.000		2.000	0,00
001043	3390.92	99	15000000	Despesas de Exercícios Anteriores	Fiscal	583		583	0,00
4400.00	440000					600		600	0,00
Aplicações Diretas						600		600	0,00
001044	4490.52	99	15000000	Equipamentos e Material Permanente	Fiscal	600		600	0,00
Programa: 1014	DESENVOLVIMENTO SUSTENTAVEL E INTEGRADO					28.000		28.000	0,06
Objetivo: MELHORAR A GESTÃO DAS FUNÇÕES PÚBLICAS DE INTERESSE COMUM. TORNAR MAIS EFICIENTE A GESTÃO PÚBLICA MUNICIPAL. PROMOVER A INTEGRAÇÃO DAS POLÍTICAS PÚBLICAS DE GESTÃO URBANA NO MUNICÍPIO, DESENVOLVENDO SUA INFRAESTRUTURA.									
13	334	1014	2114	Subvenção para a FUNAAD-Fundação Sócio-Cultural Antônio Antas Diniz		28.000		28.000	0,06
Objetivo: Promover Subvenção para a FUNAAD-Fundação Sócio-Cultural Antônio Antas Diniz									
3300.00	330000					28.000		28.000	0,06
Transferências a Instituições Privadas sem Fins Lucrativos						28.000		28.000	0,06



Prefeitura Municipal de Manaíra

Secretaria de Finanças

Departamento de Contabilidade - Orçamento-Programa de 2024 - R\$ 1,00

Demonstrativo da Despesa por Elemento - D.D.E.

Classificação Institucional Funcional Programática						Recursos do	Outros Recursos	Total da Dotação		
Natureza de Despesa/Modalidade de Aplicação/Elemento de Despesa/Fonte de Recurso				Esfera		Tesouro		Orçamentária	%	
Órgão:	02	Prefeitura Municipal				45.136.860	1.424.732	46.561.592	96,10	
Legislação:										
Finalidade:										
Unidade:	20.600	Secretaria de Educação , Cultura e Turismo				18.795.974		18.795.974	38,80	
Legislação:										
Finalidade:										
	3300.00	330000				28.000		28.000	0,06	
000289	3350.41	99	15000000	Contribuições		Fiscal	28.000	28.000	0,06	
Resumo da Unidade	Pessoal e Encargos Sociais	Juros e Encargos da Dívida	Outras Despesas Correntes	Investimentos	Inversões Financeiras	Amortização da Dívida	Reserva de Contigência	Total	%	
Fiscal:	9.980.024	1.300	6.033.345	2.771.705		9.600		18.795.974	38,80	
Seguridade:								0	0,00	
Total:	9.980.024	1.300	6.033.345	2.771.705		9.600		18.795.974	38,80	



Prefeitura Municipal de Manaíra

Secretaria de Finanças

Departamento de Contabilidade - Orçamento-Programa de 2024 - R\$ 1,00

Demonstrativo da Despesa por Elemento - D.D.E.

Classificação Institucional Funcional Programática						Recursos do	Outros Recursos	Total da Dotação		
Natureza de Despesa/Modalidade de Aplicação/Elemento de Despesa/Fonte de Recurso						Esfera	Tesouro	Orçamentária	%	
Órgão: 02	Prefeitura Municipal						45.136.860	1.424.732	46.561.592	96,10
Legislação:										
Finalidade:										
Unidade: 20.700	Fundo Municipal de Saúde						9.890.031	1.408.732	11.298.763	23,32
Legislação:										
Finalidade:										
Programa: 1008	SOCIEDADE SAUDÁVEL, COM MAIOR QUALIDADE DE VIDA E LONGEVIDADE						9.794.082	1.408.732	11.202.814	23,13
Objetivo: PROMOVER O CUIDADO INTEGRAL AO SER HUMANO NO CURSO DA VIDA, CONSIDERANDO A IMPLANTAÇÃO DE SERVIÇOS QUE ATENDAM ÀS NECESSIDADES DAS POLÍTICAS EM SAÚDE NO ÂMBITO DO SISTEMA ÚNICO DE SAÚDE - SUS.										
10	301	1008	1037	Implantar e Estruturar o Bloco de Atenção Primária			49.212	49.212	0,10	
Objetivo: Construção, ampliação, reformar e equipar as unidade básicas de saúde no âmbito dos programas básicos										
			3300.00	330000			2.212	2.212	0,00	
Aplicações Diretas							2.212	2.212	0,00	
001286	3390.39	99	16010000	Outros Serviços de Terceiros - Pessoa Jurídica		Seguridade	583	583	0,00	
000404	3390.39	99	16210000	Outros Serviços de Terceiros - Pessoa Jurídica		Seguridade	523	523	0,00	
000276	3390.93	99	16010000	Indenizações e Restituições		Seguridade	583	583	0,00	
000405	3390.93	99	16210000	Indenizações e Restituições		Seguridade	523	523	0,00	
			4400.00	440000			47.000	47.000	0,10	
Aplicações Diretas							47.000	47.000	0,10	
000277	4490.51	99	15001002	Obras e Instalações		Seguridade	6.000	6.000	0,01	
000278	4490.51	99	16010000	Obras e Instalações		Seguridade	10.000	10.000	0,02	
000283	4490.51	99	16210000	Obras e Instalações		Seguridade	10.000	10.000	0,02	
001292	4490.52	99	15001002	Equipamentos e Material Permanente		Seguridade	6.000	6.000	0,01	
000042	4490.52	99	16010000	Equipamentos e Material Permanente		Seguridade	10.000	10.000	0,02	
000402	4490.52	99	16210000	Equipamentos e Material Permanente		Seguridade	5.000	5.000	0,01	
10	305	1008	1041	Implantar e Estruturar o Bloco de Vigilância e Promoção em Saúde			22.712	22.712	0,05	
Objetivo: Construção, ampliação, reformar e equipar o Bloco de Vigilância e Promoção em Saúde										
			3300.00	330000			2.212	2.212	0,00	
Aplicações Diretas							2.212	2.212	0,00	
001298	3390.39	99	16010000	Outros Serviços de Terceiros - Pessoa Jurídica		Seguridade	583	583	0,00	
000413	3390.39	99	16210000	Outros Serviços de Terceiros - Pessoa Jurídica		Seguridade	523	523	0,00	
001299	3390.93	99	16010000	Indenizações e Restituições		Seguridade	583	583	0,00	
000414	3390.93	99	16210000	Indenizações e Restituições		Seguridade	523	523	0,00	
			4400.00	440000			20.500	20.500	0,04	
Aplicações Diretas							20.500	20.500	0,04	
001296	4490.51	99	15001002	Obras e Instalações		Seguridade	6.000	6.000	0,01	
001297	4490.51	99	16010000	Obras e Instalações		Seguridade	3.000	3.000	0,01	
000415	4490.51	99	16210000	Obras e Instalações		Seguridade	2.500	2.500	0,01	
				Equipamentos e Material Permanente						



Prefeitura Municipal de Manaíra

Secretaria de Finanças

Departamento de Contabilidade - Orçamento-Programa de 2024 - R\$ 1,00

Demonstrativo da Despesa por Elemento - D.D.E.

Classificação Institucional Funcional Programática						Recursos do	Outros Recursos	Total da Dotação		
Natureza de Despesa/Modalidade de Aplicação/Elemento de Despesa/Fonte de Recurso						Esfera	Tesouro	Orçamentária	%	
Órgão: 02	Prefeitura Municipal						45.136.860	1.424.732	46.561.592	96,10
Legislação:										
Finalidade:										
Unidade: 20.700	Fundo Municipal de Saúde						9.890.031	1.408.732	11.298.763	23,32
Legislação:										
Finalidade:										
4400.00	440000						20.500		20.500	0,04
Aplicações Diretas							20.500		20.500	0,04
001295	4490.52	99	15001002			Seguridade	3.000		3.000	0,01
000285	4490.52	99	16010000	Equipamentos e Material Permanente		Seguridade	1.000		1.000	0,00
000416	4490.52	99	16210000	Equipamentos e Material Permanente		Seguridade	5.000		5.000	0,01
10	302	1008	1042 Implantar e Estruturar a REDE MAC - Média e Alta Complexidade				65.212		65.212	0,13
Objetivo: Construir, reformar e ampliar Centro de Especialidades e Unid.de Saúde de Média e Alta Complexidade										
3300.00	330000						2.212		2.212	0,00
Aplicações Diretas							2.212		2.212	0,00
001288	3390.39	99	16010000	Outros Serviços de Terceiros - Pessoa Jurídica		Seguridade	583		583	0,00
000417	3390.39	99	16210000	Outros Serviços de Terceiros - Pessoa Jurídica		Seguridade	523		523	0,00
000286	3390.93	99	16010000	Indenizações e Restituições		Seguridade	583		583	0,00
000418	3390.93	99	16210000	Indenizações e Restituições		Seguridade	523		523	0,00
4400.00	440000						63.000		63.000	0,13
Aplicações Diretas							63.000		63.000	0,13
000287	4490.51	99	15001002	Obras e Instalações		Seguridade	40.000		40.000	0,08
000288	4490.51	99	16010000	Obras e Instalações		Seguridade	3.000		3.000	0,01
000041	4490.51	99	16210000	Obras e Instalações		Seguridade	10.000		10.000	0,02
001290	4490.52	99	15001002	Equipamentos e Material Permanente		Seguridade	3.000		3.000	0,01
001289	4490.52	99	16010000	Equipamentos e Material Permanente		Seguridade	2.000		2.000	0,00
000043	4490.52	99	16210000	Equipamentos e Material Permanente		Seguridade	5.000		5.000	0,01
10	301	1008	1075 Implantar e Estruturar o Bloco de Atenção Primária - EMENDA				18.700	21.732	40.432	0,08
Objetivo: Construção, ampliação , reformar e equipar as unidade básicas de saúde no âmbito dos programas básicos										
3300.00	330000						400	800	1.200	0,00
Aplicações Diretas							400	800	1.200	0,00
001845	3390.39	99	16013110	Outros Serviços de Terceiros - Pessoa Jurídica		Seguridade		200	200	0,00
001849	3390.39	99	16013120	Outros Serviços de Terceiros - Pessoa Jurídica		Seguridade		200	200	0,00
002123	3390.39	99	17103210	Outros Serviços de Terceiros - Pessoa Jurídica		Seguridade	200		200	0,00
001846	3390.93	99	16013110	Indenizações e Restituições		Seguridade		200	200	0,00
001850	3390.93	99	16013120	Indenizações e Restituições		Seguridade		200	200	0,00
002124	3390.93	99	17103210	Indenizações e Restituições		Seguridade	200		200	0,00
4400.00	440000						18.300	20.932	39.232	0,08
Aplicações Diretas							18.300	20.932	39.232	0,08



Prefeitura Municipal de Manaíra

Secretaria de Finanças

Departamento de Contabilidade - Orçamento-Programa de 2024 - R\$ 1,00

Demonstrativo da Despesa por Elemento - D.D.E.

Classificação Institucional Funcional Programática					Esfera	Recursos do Tesouro	Outros Recursos	Total da Dotação Orçamentária	%
Natureza de Despesa/Modalidade de Aplicação/Elemento de Despesa/Fonte de Recurso									
Órgão: 02	Prefeitura Municipal					45.136.860	1.424.732	46.561.592	96,10
Legislação:									
Finalidade:									
Unidade: 20.700	Fundo Municipal de Saúde					9.890.031	1.408.732	11.298.763	23,32
Legislação:									
Finalidade:									
4400.00	440000					18.300	20.932	39.232	0,08
Aplicações Diretas						18.300	20.932	39.232	0,08
001847	4490.51	99	16013110	Obras e Instalações	Seguridade		2.000	2.000	0,00
001851	4490.51	99	16013120	Obras e Instalações	Seguridade		2.000	2.000	0,00
002126	4490.51	99	17103210	Obras e Instalações	Seguridade	17.300		17.300	0,04
001848	4490.52	99	16013110	Equipamentos e Material Permanente	Seguridade		2.000	2.000	0,00
001852	4490.52	99	16013120	Equipamentos e Material Permanente	Seguridade		14.932	14.932	0,03
002152	4490.52	99	17103210	Equipamentos e Material Permanente	Seguridade	1.000		1.000	0,00
10	305	1008	1076 Implantar, Esrutarar o Bloco da Vigilância e Promoção em Saúde- EMENDA				15.000	15.000	0,03
Objetivo: Construção, ampliação , reformar e equipar o Bloco de Vigilância e Promoção em Saúde									
3300.00	330000						2.046	2.046	0,00
Aplicações Diretas							2.046	2.046	0,00
001854	3390.39	99	16013110	Outros Serviços de Terceiros - Pessoa Jurídica	Seguridade		500	500	0,00
001858	3390.39	99	16013120	Outros Serviços de Terceiros - Pessoa Jurídica	Seguridade		523	523	0,00
001855	3390.93	99	16013110	Indenizações e Restituições	Seguridade		500	500	0,00
001859	3390.93	99	16013120	Indenizações e Restituições	Seguridade		523	523	0,00
4400.00	440000						12.954	12.954	0,03
Aplicações Diretas							12.954	12.954	0,03
001856	4490.51	99	16013110	Obras e Instalações	Seguridade		2.000	2.000	0,00
001860	4490.51	99	16013120	Obras e Instalações	Seguridade		3.954	3.954	0,01
001857	4490.52	99	16013110	Equipamentos e Material Permanente	Seguridade		2.000	2.000	0,00
001861	4490.52	99	16013120	Equipamentos e Material Permanente	Seguridade		5.000	5.000	0,01
10	302	1008	1077 Implantar e Estruturar a REDE MAC- Média e Alta Complexidade- EMENDA			12.700	15.000	27.700	0,06
Objetivo: Construir, reformar e ampliar Centro de Especialidades e Unid.de Saúde de Média e Alta Complexidade									
3300.00	330000					400	800	1.200	0,00
Aplicações Diretas						400	800	1.200	0,00
001864	3390.39	99	16013110	Outros Serviços de Terceiros - Pessoa Jurídica	Seguridade		200	200	0,00
001868	3390.39	99	16013120	Outros Serviços de Terceiros - Pessoa Jurídica	Seguridade		200	200	0,00
002128	3390.39	99	17103210	Outros Serviços de Terceiros - Pessoa Jurídica	Seguridade	200		200	0,00
001865	3390.93	99	16013110	Indenizações e Restituições	Seguridade		200	200	0,00
001869	3390.93	99	16013120	Indenizações e Restituições	Seguridade		200	200	0,00
002129	3390.93	99	17103210	Indenizações e Restituições	Seguridade	200		200	0,00
4400.00	440000					12.300	14.200	26.500	0,05



Prefeitura Municipal de Manaíra

Secretaria de Finanças

Departamento de Contabilidade - Orçamento-Programa de 2024 - R\$ 1,00

Demonstrativo da Despesa por Elemento - D.D.E.

Classificação Institucional Funcional Programática					Recursos do	Outros Recursos	Total da Dotação		
Natureza de Despesa/Modalidade de Aplicação/Elemento de Despesa/Fonte de Recurso					Esfera	Tesouro	Orçamentária	%	
Órgão: 02	Prefeitura Municipal					45.136.860	1.424.732	46.561.592	96,10
Legislação:									
Finalidade:									
Unidade: 20.700	Fundo Municipal de Saúde					9.890.031	1.408.732	11.298.763	23,32
Legislação:									
Finalidade:									
4400.00	440000					12.300	14.200	26.500	0,05
Aplicações Diretas						12.300	14.200	26.500	0,05
001866	4490.51	99	16013110	Obras e Instalações	Seguridade		2.000	2.000	0,00
001870	4490.51	99	16013120	Obras e Instalações	Seguridade		5.000	5.000	0,01
002130	4490.51	99	17103210	Obras e Instalações	Seguridade	11.300		11.300	0,02
001867	4490.52	99	16013110	Equipamentos e Material Permanente	Seguridade		2.600	2.600	0,01
001871	4490.52	99	16013120	Equipamentos e Material Permanente	Seguridade		4.600	4.600	0,01
002151	4490.52	99	17103210	Equipamentos e Material Permanente	Seguridade	1.000		1.000	0,00
10	301	1008	2041	Gestão e Manutenção do Bloco da Atenção Primária		3.919.237		3.919.237	8,09
Objetivo: Manter saúde de qualidade no município									
3100.00	310000					2.146.016		2.146.016	4,43
Aplicações Diretas						2.146.016		2.146.016	4,43
000299	3190.04	99	15001002	Contratação por Tempo Determinado	Seguridade	240.400		240.400	0,50
001391	3190.04	99	16000000	Contratação por Tempo Determinado	Seguridade	600.000		600.000	1,24
000301	3190.11	99	15001002	Vencimentos e Vantagens Fixas - Pessoal Civil	Seguridade	602.000		602.000	1,24
001392	3190.11	99	16000000	Vencimentos e Vantagens Fixas - Pessoal Civil	Seguridade	341.000		341.000	0,70
000302	3190.13	99	15001002	Obrigações Patronais	Seguridade	140.000		140.000	0,29
001393	3190.13	99	16000000	Obrigações Patronais	Seguridade	221.450		221.450	0,46
001378	3190.92	99	15001002	Despesas de Exercícios Anteriores	Seguridade	583		583	0,00
001394	3190.92	99	16000000	Despesas de Exercícios Anteriores	Seguridade	583		583	0,00
3300.00	330000					1.773.221		1.773.221	3,66
Transferências a Instituições Privadas sem Fins Lucrativos						3.600		3.600	0,01
001379	3350.43	99	15001002	Subvenções Sociais	Seguridade	3.000		3.000	0,01
001395	3350.43	99	16000000	Subvenções Sociais	Seguridade	600		600	0,00
Transferências a Instituições Multigovernamentais Nacionais						3.600		3.600	0,01
001380	3370.41	99	15001002	Contribuições	Seguridade	3.000		3.000	0,01
001396	3370.41	99	16000000	Contribuições	Seguridade	600		600	0,00
Aplicações Diretas						1.766.021		1.766.021	3,65
001382	3390.04	99	15001002	Contratação por Tempo Determinado	Seguridade	12.000		12.000	0,02
001398	3390.04	99	16000000	Contratação por Tempo Determinado	Seguridade	10.000		10.000	0,02
001383	3390.14	99	15001002	Diárias - Civil	Seguridade	9.000		9.000	0,02
001399	3390.14	99	16000000	Diárias - Civil	Seguridade	36.000		36.000	0,07
000304	3390.30	99	15001002	Material de Consumo	Seguridade	216.239		216.239	0,45



Prefeitura Municipal de Manaíra

Secretaria de Finanças

Departamento de Contabilidade - Orçamento-Programa de 2024 - R\$ 1,00

Demonstrativo da Despesa por Elemento - D.D.E.

Classificação Institucional Funcional Programática					Esfera	Recursos do Tesouro	Outros Recursos	Total da Dotação Orçamentária	
Natureza de Despesa/Modalidade de Aplicação/Elemento de Despesa/Fonte de Recurso									
Órgão: 02	Prefeitura Municipal					45.136.860	1.424.732	46.561.592	96,10
Legislação:									
Finalidade:									
Unidade: 20.700	Fundo Municipal de Saúde					9.890.031	1.408.732	11.298.763	23,32
Legislação:									
Finalidade:									
3300.00	330000					1.773.221		1.773.221	3,66
Aplicações Diretas						1.766.021		1.766.021	3,65
001401	3390.30	99	16000000	Material de Consumo	Seguridade	692.447		692.447	1,43
001384	3390.31	99	15001002	Premiações Culturais, Artísticas, Científicas, Desportivas e Outras (6)(I)	Seguridade	5.000		5.000	0,01
001402	3390.31	99	16000000	Premiações Culturais, Artísticas, Científicas, Desportivas e Outras (6)(I)	Seguridade	1.000		1.000	0,00
001385	3390.32	99	15001002	Material de Distribuição Gratuita	Seguridade	69.000		69.000	0,14
001412	3390.32	99	16000000	Material de Distribuição Gratuita	Seguridade	100.000		100.000	0,21
001386	3390.33	99	15001002	Passagens e Despesas com Locomoção	Seguridade	5.000		5.000	0,01
001403	3390.33	99	16000000	Passagens e Despesas com Locomoção	Seguridade	583		583	0,00
001549	3390.34	99	15001002	Outras Despesas de Pessoal decorrentes de contratos de terceirização	Seguridade	8.000		8.000	0,02
001550	3390.34	99	16000000	Outras Despesas de Pessoal decorrentes de contratos de terceirização	Seguridade	3.000		3.000	0,01
000305	3390.35	99	15001002	Serviços de Consultoria	Seguridade	3.000		3.000	0,01
001404	3390.35	99	16000000	Serviços de Consultoria	Seguridade	4.186		4.186	0,01
000306	3390.36	99	15001002	Outros Serviços de Terceiros - Pessoa Física	Seguridade	126.000		126.000	0,26
001405	3390.36	99	16000000	Outros Serviços de Terceiros - Pessoa Física	Seguridade	92.000		92.000	0,19
000307	3390.39	99	15001002	Outros Serviços de Terceiros - Pessoa Jurídica	Seguridade	168.000		168.000	0,35
001406	3390.39	99	16000000	Outros Serviços de Terceiros - Pessoa Jurídica	Seguridade	170.000		170.000	0,35
000308	3390.40	99	15001002	Serv. de Tecnol. da Informação e Comunicação - PJ	Seguridade	1.500		1.500	0,00
001413	3390.40	99	16000000	Serv. de Tecnol. da Informação e Comunicação - PJ	Seguridade	1.300		1.300	0,00
001387	3390.48	99	15001002	Outros Auxílios Financeiros a Pessoas Físicas	Seguridade	20.000		20.000	0,04
001407	3390.48	99	16000000	Outros Auxílios Financeiros a Pessoas Físicas	Seguridade	1.000		1.000	0,00
001388	3390.91	99	15001002	Sentenças Judiciais	Seguridade	3.000		3.000	0,01
001411	3390.91	99	16000000	Sentenças Judiciais	Seguridade	600		600	0,00
001389	3390.92	99	15001002	Despesas de Exercícios Anteriores	Seguridade	583		583	0,00
001410	3390.92	99	16000000	Despesas de Exercícios Anteriores	Seguridade	583		583	0,00
001390	3390.93	99	15001002	Indenizações e Restituições	Seguridade	6.000		6.000	0,01
001408	3390.93	99	16000000	Indenizações e Restituições	Seguridade	1.000		1.000	0,00
10	302	1008	2047	Gestão e Manutenção do Bloco MAC- Média e Alta Complexidade		4.165.665		4.165.665	8,60
Objetivo: Teto Municipal da Média e Alta Complexidade Ambulatorial e Hospitalar, priorizando as especialidades médicas									
3100.00	310000					2.181.689		2.181.689	4,50
Aplicações Diretas						2.181.689		2.181.689	4,50
000354	3190.04	99	15001002	Contratação por Tempo Determinado	Seguridade	694.000		694.000	1,43
001425	3190.04	99	16000000	Contratação por Tempo Determinado	Seguridade	256.000		256.000	0,53



Prefeitura Municipal de Manaíra

Secretaria de Finanças

Departamento de Contabilidade - Orçamento-Programa de 2024 - R\$ 1,00

Demonstrativo da Despesa por Elemento - D.D.E.

Classificação Institucional Funcional Programática					Recursos do	Outros Recursos	Total da Dotação		
Natureza de Despesa/Modalidade de Aplicação/Elemento de Despesa/Fonte de Recurso					Esfera	Tesouro	Orçamentária	%	
Órgão: 02	Prefeitura Municipal					45.136.860	1.424.732	46.561.592	96,10
Legislação:									
Finalidade:									
Unidade: 20.700	Fundo Municipal de Saúde					9.890.031	1.408.732	11.298.763	23,32
Legislação:									
Finalidade:									
3100.00	310000					2.181.689		2.181.689	4,50
Aplicações Diretas						2.181.689		2.181.689	4,50
000058	3190.04	99	16210000	Contratação por Tempo Determinado	Seguridade	16.000		16.000	0,03
000356	3190.11	99	15001002	Vencimentos e Vantagens Fixas - Pessoal Civil	Seguridade	815.000		815.000	1,68
001426	3190.11	99	16000000	Vencimentos e Vantagens Fixas - Pessoal Civil	Seguridade	1.500		1.500	0,00
000092	3190.11	99	16210000	Vencimentos e Vantagens Fixas - Pessoal Civil	Seguridade	1.500		1.500	0,00
000358	3190.13	99	15001002	Obrigações Patronais	Seguridade	332.000		332.000	0,69
001427	3190.13	99	16000000	Obrigações Patronais	Seguridade	57.000		57.000	0,12
000125	3190.13	99	16210000	Obrigações Patronais	Seguridade	7.000		7.000	0,01
001417	3190.92	99	15001002	Despesas de Exercícios Anteriores	Seguridade	583		583	0,00
001428	3190.92	99	16000000	Despesas de Exercícios Anteriores	Seguridade	583		583	0,00
000130	3190.92	99	16210000	Despesas de Exercícios Anteriores	Seguridade	523		523	0,00
3300.00	330000					1.983.976		1.983.976	4,09
Aplicações Diretas						1.983.976		1.983.976	4,09
000359	3390.14	99	15001002	Diárias - Civil	Seguridade	1.300		1.300	0,00
001430	3390.14	99	16000000	Diárias - Civil	Seguridade	583		583	0,00
000131	3390.14	99	16210000	Diárias - Civil	Seguridade	523		523	0,00
000361	3390.30	99	15001002	Material de Consumo	Seguridade	302.000		302.000	0,62
001431	3390.30	99	16000000	Material de Consumo	Seguridade	62.000		62.000	0,13
000132	3390.30	99	16210000	Material de Consumo	Seguridade	10.000		10.000	0,02
000421	3390.31	99	15001002	Premiações Culturais, Artísticas, Científicas, Desportivas e Outras (6)(I)	Seguridade	500		500	0,00
000423	3390.31	99	16000000	Premiações Culturais, Artísticas, Científicas, Desportivas e Outras (6)(I)	Seguridade	500		500	0,00
000422	3390.31	99	16210000	Premiações Culturais, Artísticas, Científicas, Desportivas e Outras (6)(I)	Seguridade	500		500	0,00
001420	3390.32	99	15001002	Material de Distribuição Gratuita	Seguridade	44.000		44.000	0,09
001432	3390.32	99	16000000	Material de Distribuição Gratuita	Seguridade	600		600	0,00
000133	3390.32	99	16210000	Material de Distribuição Gratuita	Seguridade	500		500	0,00
001421	3390.33	99	15001002	Passagens e Despesas com Locomoção	Seguridade	1.300		1.300	0,00
001433	3390.33	99	16000000	Passagens e Despesas com Locomoção	Seguridade	523		523	0,00
000138	3390.33	99	16210000	Passagens e Despesas com Locomoção	Seguridade	500		500	0,00
001552	3390.34	99	15001002	Outras Despesas de Pessoal decorrentes de contratos de terceirização	Seguridade	1.000		1.000	0,00
001551	3390.34	99	16000000	Outras Despesas de Pessoal decorrentes de contratos de terceirização	Seguridade	600		600	0,00
000148	3390.34	99	16210000	Outras Despesas de Pessoal decorrentes de contratos de terceirização	Seguridade	500		500	0,00
001422	3390.35	99	15001002	Serviços de Consultoria	Seguridade	3.000		3.000	0,01



Prefeitura Municipal de Manaíra

Secretaria de Finanças

Departamento de Contabilidade - Orçamento-Programa de 2024 - R\$ 1,00

Demonstrativo da Despesa por Elemento - D.D.E.

Classificação Institucional Funcional Programática					Esfera	Recursos do Tesouro	Outros Recursos	Total da Dotação Orçamentária	
Natureza de Despesa/Modalidade de Aplicação/Elemento de Despesa/Fonte de Recurso									
Órgão: 02	Prefeitura Municipal					45.136.860	1.424.732	46.561.592	96,10
Legislação:									
Finalidade:									
Unidade: 20.700	Fundo Municipal de Saúde					9.890.031	1.408.732	11.298.763	23,32
Legislação:									
Finalidade:									
3300.00	330000					1.983.976		1.983.976	4,09
Aplicações Diretas						1.983.976		1.983.976	4,09
001434	3390.35	99	16000000	Serviços de Consultoria	Seguridade	3.000		3.000	0,01
000139	3390.35	99	16210000	Serviços de Consultoria	Seguridade	5.000		5.000	0,01
000362	3390.36	99	15001002	Outros Serviços de Terceiros - Pessoa Física	Seguridade	362.000		362.000	0,75
001435	3390.36	99	16000000	Outros Serviços de Terceiros - Pessoa Física	Seguridade	1.200		1.200	0,00
000144	3390.36	99	16210000	Outros Serviços de Terceiros - Pessoa Física	Seguridade	1.000		1.000	0,00
000364	3390.39	99	15001002	Outros Serviços de Terceiros - Pessoa Jurídica	Seguridade	800.000		800.000	1,65
001436	3390.39	99	16000000	Outros Serviços de Terceiros - Pessoa Jurídica	Seguridade	200.000		200.000	0,41
000145	3390.39	99	16210000	Outros Serviços de Terceiros - Pessoa Jurídica	Seguridade	1.000		1.000	0,00
001423	3390.92	99	15001002	Despesas de Exercícios Anteriores	Seguridade	168.000		168.000	0,35
001437	3390.92	99	16000000	Despesas de Exercícios Anteriores	Seguridade	10.000		10.000	0,02
000146	3390.92	99	16210000	Despesas de Exercícios Anteriores	Seguridade	523		523	0,00
001424	3390.93	99	15001002	Indenizações e Restituições	Seguridade	701		701	0,00
001438	3390.93	99	16000000	Indenizações e Restituições	Seguridade	600		600	0,00
000147	3390.93	99	16210000	Indenizações e Restituições	Seguridade	523		523	0,00
10	304	1008	2048	Gestão e Manutenção do Bloco da Vigilância em Saúde (Vigilância Sanitária)		24.267		24.267	0,05
Objetivo: Ações Estruturantes de Vigilância Sanitária - PVISA									
3100.00	310000					8.754		8.754	0,02
Aplicações Diretas						8.754		8.754	0,02
001301	3190.04	99	15001002	Contratação por Tempo Determinado	Seguridade	1.500		1.500	0,00
001314	3190.04	99	16000000	Contratação por Tempo Determinado	Seguridade	1.500		1.500	0,00
001302	3190.11	99	15001002	Vencimentos e Vantagens Fixas - Pessoal Civil	Seguridade	1.500		1.500	0,00
001315	3190.11	99	16000000	Vencimentos e Vantagens Fixas - Pessoal Civil	Seguridade	1.500		1.500	0,00
001303	3190.13	99	15001002	Obrigações Patronais	Seguridade	660		660	0,00
001316	3190.13	99	16000000	Obrigações Patronais	Seguridade	928		928	0,00
001304	3190.92	99	15001002	Despesas de Exercícios Anteriores	Seguridade	583		583	0,00
001317	3190.92	99	16000000	Despesas de Exercícios Anteriores	Seguridade	583		583	0,00
3300.00	330000					15.513		15.513	0,03
Aplicações Diretas						15.513		15.513	0,03
001305	3390.04	99	15001002	Contratação por Tempo Determinado	Seguridade	4.000		4.000	0,01
001318	3390.04	99	16000000	Contratação por Tempo Determinado	Seguridade	583		583	0,00
001306	3390.14	99	15001002	Diárias - Civil	Seguridade	583		583	0,00



Prefeitura Municipal de Manaíra

Secretaria de Finanças

Departamento de Contabilidade - Orçamento-Programa de 2024 - R\$ 1,00

Demonstrativo da Despesa por Elemento - D.D.E.

Classificação Institucional Funcional Programática					Recursos do	Outros Recursos	Total da Dotação		
Natureza de Despesa/Modalidade de Aplicação/Elemento de Despesa/Fonte de Recurso					Esfera	Tesouro	Orçamentária	%	
Órgão: 02	Prefeitura Municipal					45.136.860	1.424.732	46.561.592	96,10
Legislação:									
Finalidade:									
Unidade: 20.700	Fundo Municipal de Saúde					9.890.031	1.408.732	11.298.763	23,32
Legislação:									
Finalidade:									
3300.00	330000					15.513		15.513	0,03
Aplicações Diretas						15.513		15.513	0,03
001319	3390.14	99	16000000	Diárias - Civil	Seguridade	583		583	0,00
001307	3390.30	99	15001002	Material de Consumo	Seguridade	583		583	0,00
001320	3390.30	99	16000000	Material de Consumo	Seguridade	2.500		2.500	0,01
001308	3390.33	99	15001002	Passagens e Despesas com Locomoção	Seguridade	583		583	0,00
001321	3390.33	99	16000000	Passagens e Despesas com Locomoção	Seguridade	583		583	0,00
001309	3390.35	99	15001002	Serviços de Consultoria	Seguridade	600		600	0,00
001322	3390.35	99	16000000	Serviços de Consultoria	Seguridade	583		583	0,00
001310	3390.36	99	15001002	Outros Serviços de Terceiros - Pessoa Física	Seguridade	500		500	0,00
001323	3390.36	99	16000000	Outros Serviços de Terceiros - Pessoa Física	Seguridade	583		583	0,00
001311	3390.39	99	15001002	Outros Serviços de Terceiros - Pessoa Jurídica	Seguridade	1.000		1.000	0,00
001324	3390.39	99	16000000	Outros Serviços de Terceiros - Pessoa Jurídica	Seguridade	500		500	0,00
001312	3390.92	99	15001002	Despesas de Exercícios Anteriores	Seguridade	583		583	0,00
001313	3390.93	99	15001002	Indenizações e Restituições	Seguridade	583		583	0,00
001326	3390.93	99	16000000	Indenizações e Restituições	Seguridade	583		583	0,00
10	305	1008	2049	Gestão e Manutenção do Bloco da Vigilância em Saúde (Vigilância Epidemiológica)		38.919		38.919	0,08
Objetivo: Piso Fixo de Vigilância e Promoção em Saúde - PFVPS									
3300.00	330000					38.919		38.919	0,08
Aplicações Diretas						38.919		38.919	0,08
001579	3390.04	99	15001002	Contratação por Tempo Determinado	Seguridade	5.000		5.000	0,01
001344	3390.04	99	16000000	Contratação por Tempo Determinado	Seguridade	583		583	0,00
000167	3390.04	99	16210000	Contratação por Tempo Determinado	Seguridade	523		523	0,00
000374	3390.14	99	15001002	Diárias - Civil	Seguridade	1.000		1.000	0,00
001345	3390.14	99	16000000	Diárias - Civil	Seguridade	583		583	0,00
000168	3390.14	99	16210000	Diárias - Civil	Seguridade	523		523	0,00
000375	3390.30	99	15001002	Material de Consumo	Seguridade	6.000		6.000	0,01
001346	3390.30	99	16000000	Material de Consumo	Seguridade	583		583	0,00
000169	3390.30	99	16210000	Material de Consumo	Seguridade	628		628	0,00
001335	3390.31	99	15001002	Premiações Culturais, Artísticas, Científicas, Desportivas e Outras (6)(I)	Seguridade	700		700	0,00
001813	3390.31	99	16000000	Premiações Culturais, Artísticas, Científicas, Desportivas e Outras (6)(I)	Seguridade	500		500	0,00
001814	3390.31	99	16210000	Premiações Culturais, Artísticas, Científicas, Desportivas e Outras (6)(I)	Seguridade	500		500	0,00
001815	3390.33	99	15001002	Passagens e Despesas com Locomoção	Seguridade	500		500	0,00
				Passagens e Despesas com Locomoção					



Prefeitura Municipal de Manaíra

Secretaria de Finanças

Departamento de Contabilidade - Orçamento-Programa de 2024 - R\$ 1,00

Demonstrativo da Despesa por Elemento - D.D.E.

Classificação Institucional Funcional Programática						Recursos do	Outros Recursos	Total da Dotação		
Natureza de Despesa/Modalidade de Aplicação/Elemento de Despesa/Fonte de Recurso						Esfera	Tesouro	Orçamentária	%	
Órgão: 02	Prefeitura Municipal						45.136.860	1.424.732	46.561.592	96,10
Legislação:										
Finalidade:										
Unidade: 20.700	Fundo Municipal de Saúde						9.890.031	1.408.732	11.298.763	23,32
Legislação:										
Finalidade:										
3300.00	330000						38.919		38.919	0,08
Aplicações Diretas							38.919		38.919	0,08
001347	3390.33	99	16000000		Seguridade	583		583	0,00	
000170	3390.33	99	16210000	Passagens e Despesas com Locomoção	Seguridade	523		523	0,00	
001554	3390.34	99	15001002	Outras Despesas de Pessoal decorrentes de contratos de terceirização	Seguridade	600		600	0,00	
001555	3390.34	99	16000000	Outras Despesas de Pessoal decorrentes de contratos de terceirização	Seguridade	500		500	0,00	
000171	3390.34	99	16210000	Outras Despesas de Pessoal decorrentes de contratos de terceirização	Seguridade	523		523	0,00	
001817	3390.35	99	15001002	Serviços de Consultoria	Seguridade	500		500	0,00	
001348	3390.35	99	16000000	Serviços de Consultoria	Seguridade	583		583	0,00	
000172	3390.35	99	16210000	Serviços de Consultoria	Seguridade	523		523	0,00	
000376	3390.36	99	15001002	Outros Serviços de Terceiros - Pessoa Física	Seguridade	4.500		4.500	0,01	
001349	3390.36	99	16000000	Outros Serviços de Terceiros - Pessoa Física	Seguridade	500		500	0,00	
000173	3390.36	99	16210000	Outros Serviços de Terceiros - Pessoa Física	Seguridade	500		500	0,00	
000377	3390.39	99	15001002	Outros Serviços de Terceiros - Pessoa Jurídica	Seguridade	7.000		7.000	0,01	
001350	3390.39	99	16000000	Outros Serviços de Terceiros - Pessoa Jurídica	Seguridade	583		583	0,00	
000216	3390.39	99	16210000	Outros Serviços de Terceiros - Pessoa Jurídica	Seguridade	500		500	0,00	
001338	3390.92	99	15001002	Despesas de Exercícios Anteriores	Seguridade	583		583	0,00	
001351	3390.92	99	16000000	Despesas de Exercícios Anteriores	Seguridade	583		583	0,00	
000217	3390.92	99	16210000	Despesas de Exercícios Anteriores	Seguridade	523		523	0,00	
001337	3390.93	99	15001002	Indenizações e Restituições	Seguridade	583		583	0,00	
001352	3390.93	99	16000000	Indenizações e Restituições	Seguridade	583		583	0,00	
000240	3390.93	99	16210000	Indenizações e Restituições	Seguridade	523		523	0,00	
10	301	1008	2050	Manutenção das atividades dos Agentes Comunitário de Saúde		1.075.523		1.075.523	2,22	
Objetivo: Manutenção das atividades dos Agentes Comunitário de Saúde										
3100.00	310000						1.075.523		1.075.523	2,22
Aplicações Diretas							1.075.523		1.075.523	2,22
000455	3190.04	99	15001002	Contratação por Tempo Determinado	Seguridade	1.500		1.500	0,00	
000378	3190.04	99	16040000	Contratação por Tempo Determinado	Seguridade	1.500		1.500	0,00	
000456	3190.11	99	15001002	Vencimentos e Vantagens Fixas - Pessoal Civil	Seguridade	1.500		1.500	0,00	
000379	3190.11	99	16040000	Vencimentos e Vantagens Fixas - Pessoal Civil	Seguridade	839.340		839.340	1,73	
000457	3190.13	99	15001002	Obrigações Patronais	Seguridade	660		660	0,00	
000380	3190.13	99	16040000	Obrigações Patronais	Seguridade	230.000		230.000	0,47	
000458	3190.92	99	15001002	Despesas de Exercícios Anteriores	Seguridade	523		523	0,00	
Despesas de Exercícios Anteriores										



Prefeitura Municipal de Manaíra

Secretaria de Finanças

Departamento de Contabilidade - Orçamento-Programa de 2024 - R\$ 1,00

Demonstrativo da Despesa por Elemento - D.D.E.

Classificação Institucional Funcional Programática					Esfera	Recursos do Tesouro	Outros Recursos	Total da Dotação Orçamentária	%
Natureza de Despesa/Modalidade de Aplicação/Elemento de Despesa/Fonte de Recurso									
Órgão: 02	Prefeitura Municipal					45.136.860	1.424.732	46.561.592	96,10
Legislação:									
Finalidade:									
Unidade: 20.700	Fundo Municipal de Saúde					9.890.031	1.408.732	11.298.763	23,32
Legislação:									
Finalidade:									
3100.00	310000					1.075.523		1.075.523	2,22
Aplicações Diretas						1.075.523		1.075.523	2,22
001581	3190.92	99	16040000		Seguridade	500		500	0,00
10	303	1008	2054 Programa Nacional de Qualificação da Assistência Farmacêutica			138.165		138.165	0,28
Objetivo: Programa Nacional de Qualificação da Assistência Farmacêutica									
3100.00	310000					8.486		8.486	0,02
Aplicações Diretas						8.486		8.486	0,02
000406	3190.04	99	15001002	Contratação por Tempo Determinado	Seguridade	1.500		1.500	0,00
001358	3190.04	99	16000000	Contratação por Tempo Determinado	Seguridade	1.500		1.500	0,00
000407	3190.11	99	15001002	Vencimentos e Vantagens Fixas - Pessoal Civil	Seguridade	1.500		1.500	0,00
001359	3190.11	99	16000000	Vencimentos e Vantagens Fixas - Pessoal Civil	Seguridade	1.500		1.500	0,00
001354	3190.13	99	15001002	Obrigações Patronais	Seguridade	660		660	0,00
001360	3190.13	99	16000000	Obrigações Patronais	Seguridade	660		660	0,00
001369	3190.92	99	15001002	Despesas de Exercícios Anteriores	Seguridade	583		583	0,00
001361	3190.92	99	16000000	Despesas de Exercícios Anteriores	Seguridade	583		583	0,00
3300.00	330000					129.679		129.679	0,27
Aplicações Diretas						129.679		129.679	0,27
001357	3390.04	99	15001002	Contratação por Tempo Determinado	Seguridade	583		583	0,00
001362	3390.04	99	16000000	Contratação por Tempo Determinado	Seguridade	583		583	0,00
000408	3390.14	99	15001002	Diárias - Civil	Seguridade	583		583	0,00
001363	3390.14	99	16000000	Diárias - Civil	Seguridade	583		583	0,00
000409	3390.30	99	15001002	Material de Consumo	Seguridade	3.500		3.500	0,01
001364	3390.30	99	16000000	Material de Consumo	Seguridade	8.000		8.000	0,02
001371	3390.30	99	16210000	Material de Consumo	Seguridade	3.000		3.000	0,01
000426	3390.31	99	15001002	Premiações Culturais, Artísticas, Científicas, Desportivas e Outras (6)(I)	Seguridade	500		500	0,00
000430	3390.31	99	16000000	Premiações Culturais, Artísticas, Científicas, Desportivas e Outras (6)(I)	Seguridade	500		500	0,00
000425	3390.31	99	16210000	Premiações Culturais, Artísticas, Científicas, Desportivas e Outras (6)(I)	Seguridade	500		500	0,00
001375	3390.32	99	15001002	Material de Distribuição Gratuita	Seguridade	60.000		60.000	0,12
001376	3390.32	99	16000000	Material de Distribuição Gratuita	Seguridade	40.000		40.000	0,08
001486	3390.32	99	16210000	Material de Distribuição Gratuita	Seguridade	5.315		5.315	0,01
001558	3390.34	99	15001002	Outras Despesas de Pessoal decorrentes de contratos de terceirização	Seguridade	600		600	0,00
001559	3390.34	99	16000000	Outras Despesas de Pessoal decorrentes de contratos de terceirização	Seguridade	600		600	0,00
000410	3390.36	99	15001002	Outros Serviços de Terceiros - Pessoa Física	Seguridade	500		500	0,00



Prefeitura Municipal de Manaíra

Secretaria de Finanças

Departamento de Contabilidade - Orçamento-Programa de 2024 - R\$ 1,00

Demonstrativo da Despesa por Elemento - D.D.E.

Classificação Institucional Funcional Programática						Recursos do	Outros Recursos	Total da Dotação		
Natureza de Despesa/Modalidade de Aplicação/Elemento de Despesa/Fonte de Recurso						Esfera	Tesouro	Orçamentária	%	
Órgão: 02	Prefeitura Municipal						45.136.860	1.424.732	46.561.592	96,10
Legislação:										
Finalidade:										
Unidade: 20.700	Fundo Municipal de Saúde						9.890.031	1.408.732	11.298.763	23,32
Legislação:										
Finalidade:										
3300.00	330000						129.679	129.679	0,27	
Aplicações Diretas							129.679	129.679	0,27	
001365	3390.36	99	16000000	Outros Serviços de Terceiros - Pessoa Física		Seguridade	583	583	0,00	
001372	3390.36	99	16210000	Outros Serviços de Terceiros - Pessoa Física		Seguridade	583	583	0,00	
000411	3390.39	99	15001002	Outros Serviços de Terceiros - Pessoa Jurídica		Seguridade	1.000	1.000	0,00	
001366	3390.39	99	16000000	Outros Serviços de Terceiros - Pessoa Jurídica		Seguridade	500	500	0,00	
001373	3390.39	99	16210000	Outros Serviços de Terceiros - Pessoa Jurídica		Seguridade	583	583	0,00	
001356	3390.92	99	15001002	Despesas de Exercícios Anteriores		Seguridade	583	583	0,00	
001367	3390.92	99	16000000	Despesas de Exercícios Anteriores		Seguridade	500	500	0,00	
10	302	1008	2058	Tratamento de Saúde Fora do Domicílio - TFD			92.283	92.283	0,19	
Objetivo: Tratamento de Saúde Fora do Domicílio - TFD										
3300.00	330000						56.783	56.783	0,12	
Aplicações Diretas							56.783	56.783	0,12	
000606	3390.32	99	15001002	Material de Distribuição Gratuita		Seguridade	2.000	2.000	0,00	
000427	3390.39	99	15001002	Outros Serviços de Terceiros - Pessoa Jurídica		Seguridade	50.000	50.000	0,10	
002132	3390.39	99	17550000	Outros Serviços de Terceiros - Pessoa Jurídica		Seguridade	200	200	0,00	
000428	3390.48	99	15001002	Outros Auxílios Financeiros a Pessoas Físicas		Seguridade	4.000	4.000	0,01	
001444	3390.92	99	15001002	Despesas de Exercícios Anteriores		Seguridade	583	583	0,00	
4400.00	440000						35.500	35.500	0,07	
Aplicações Diretas							35.500	35.500	0,07	
002133	4490.52	99	17550000	Equipamentos e Material Permanente		Seguridade	35.500	35.500	0,07	
10	301	1008	2081	Enfrentamento da Emergência COVID-19			27.086	27.086	0,06	
Objetivo: Realização da ação coordenada de enfrentamento do coronavírus no âmbito do Município.										
3100.00	310000						8.103	8.103	0,02	
Aplicações Diretas							8.103	8.103	0,02	
000437	3190.04	99	15001002	Contratação por Tempo Determinado		Seguridade	1.500	1.500	0,00	
000438	3190.04	99	16020000	Contratação por Tempo Determinado		Seguridade	1.500	1.500	0,00	
001451	3190.11	99	15001002	Vencimentos e Vantagens Fixas - Pessoal Civil		Seguridade	1.500	1.500	0,00	
000439	3190.11	99	16020000	Vencimentos e Vantagens Fixas - Pessoal Civil		Seguridade	1.500	1.500	0,00	
000440	3190.13	99	15001002	Obrigações Patronais		Seguridade	660	660	0,00	
000441	3190.13	99	16020000	Obrigações Patronais		Seguridade	660	660	0,00	
001450	3190.92	99	15001002	Despesas de Exercícios Anteriores		Seguridade	583	583	0,00	
001454	3190.92	99	16020000	Despesas de Exercícios Anteriores		Seguridade	200	200	0,00	



Prefeitura Municipal de Manaíra

Secretaria de Finanças

Departamento de Contabilidade - Orçamento-Programa de 2024 - R\$ 1,00

Demonstrativo da Despesa por Elemento - D.D.E.

Classificação Institucional Funcional Programática					Recursos do	Outros Recursos	Total da Dotação		
Natureza de Despesa/Modalidade de Aplicação/Elemento de Despesa/Fonte de Recurso					Esfera	Tesouro	Orçamentária	%	
Órgão: 02	Prefeitura Municipal					45.136.860	1.424.732	46.561.592	96,10
Legislação:									
Finalidade:									
Unidade: 20.700	Fundo Municipal de Saúde					9.890.031	1.408.732	11.298.763	23,32
Legislação:									
Finalidade:									
3300.00	330000					18.983		18.983	0,04
Aplicações Diretas						18.983		18.983	0,04
001453	3390.04	99	15001002	Contratação por Tempo Determinado	Seguridade	1.000	1.000	0,00	
001455	3390.04	99	16020000	Contratação por Tempo Determinado	Seguridade	200	200	0,00	
000442	3390.14	99	15001002	Diárias - Civil	Seguridade	800	800	0,00	
000443	3390.14	99	16020000	Diárias - Civil	Seguridade	200	200	0,00	
000444	3390.30	99	15001002	Material de Consumo	Seguridade	6.000	6.000	0,01	
000445	3390.30	99	16020000	Material de Consumo	Seguridade	200	200	0,00	
000446	3390.32	99	15001002	Material de Distribuição Gratuita	Seguridade	2.500	2.500	0,01	
000447	3390.32	99	16020000	Material de Distribuição Gratuita	Seguridade	200	200	0,00	
001457	3390.33	99	15001002	Passagens e Despesas com Locomoção	Seguridade	500	500	0,00	
001456	3390.33	99	16020000	Passagens e Despesas com Locomoção	Seguridade	200	200	0,00	
001566	3390.34	99	15001002	Outras Despesas de Pessoal decorrentes de contratos de terceirização	Seguridade	600	600	0,00	
001567	3390.34	99	16020000	Outras Despesas de Pessoal decorrentes de contratos de terceirização	Seguridade	200	200	0,00	
000448	3390.35	99	16020000	Serviços de Consultoria	Seguridade	200	200	0,00	
000449	3390.36	99	15001002	Outros Serviços de Terceiros - Pessoa Física	Seguridade	2.500	2.500	0,01	
000450	3390.36	99	16020000	Outros Serviços de Terceiros - Pessoa Física	Seguridade	200	200	0,00	
000451	3390.39	99	15001002	Outros Serviços de Terceiros - Pessoa Jurídica	Seguridade	2.500	2.500	0,01	
000452	3390.39	99	16020000	Outros Serviços de Terceiros - Pessoa Jurídica	Seguridade	200	200	0,00	
001452	3390.92	99	15001002	Despesas de Exercícios Anteriores	Seguridade	583	583	0,00	
001458	3390.92	99	16020000	Despesas de Exercícios Anteriores	Seguridade	200	200	0,00	
10	122	1008	2110	Enfrentamento da Emergência e Calamidade Pública em Saúde		7.741		7.741	0,02
Objetivo: Realizar e executar medidas Enfrentamento da Emergência e Calamidade Pública em Saúde									
3100.00	310000					4.243		4.243	0,01
Aplicações Diretas						4.243		4.243	0,01
001460	3190.04	99	15001002	Contratação por Tempo Determinado	Seguridade	1.500	1.500	0,00	
001461	3190.11	99	15001002	Vencimentos e Vantagens Fixas - Pessoal Civil	Seguridade	1.500	1.500	0,00	
001462	3190.13	99	15001002	Obrigações Patronais	Seguridade	660	660	0,00	
001463	3190.92	99	15001002	Despesas de Exercícios Anteriores	Seguridade	583	583	0,00	
3300.00	330000					3.498		3.498	0,01
Aplicações Diretas						3.498		3.498	0,01
001464	3390.30	99	15001002	Material de Consumo	Seguridade	583	583	0,00	
001465	3390.32	99	15001002	Material de Distribuição Gratuita	Seguridade	583	583	0,00	



Prefeitura Municipal de Manaíra

Secretaria de Finanças

Departamento de Contabilidade - Orçamento-Programa de 2024 - R\$ 1,00

Demonstrativo da Despesa por Elemento - D.D.E.

Classificação Institucional Funcional Programática						Recursos do	Outros Recursos	Total da Dotação		
Natureza de Despesa/Modalidade de Aplicação/Elemento de Despesa/Fonte de Recurso						Esfera	Tesouro	Orçamentária	%	
Órgão: 02	Prefeitura Municipal						45.136.860	1.424.732	46.561.592	96,10
Legislação:										
Finalidade:										
Unidade: 20.700	Fundo Municipal de Saúde						9.890.031	1.408.732	11.298.763	23,32
Legislação:										
Finalidade:										
3300.00	330000						3.498		3.498	0,01
Aplicações Diretas							3.498		3.498	0,01
001466	3390.33	99	15001002	Passagens e Despesas com Locomoção	Seguridade	583		583	0,00	
001467	3390.36	99	15001002	Outros Serviços de Terceiros - Pessoa Física	Seguridade	583		583	0,00	
001468	3390.39	99	15001002	Outros Serviços de Terceiros - Pessoa Jurídica	Seguridade	583		583	0,00	
001469	3390.92	99	15001002	Despesas de Exercícios Anteriores	Seguridade	583		583	0,00	
10	301	1008	2117	Gestão e Manutenção do Bloco da Atenção Primária- EMENDA			1.148.496	1.148.496	2,37	
Objetivo: Manter a saúde de qualidade no município										
3100.00	310000							691.122	691.122	1,43
Aplicações Diretas								691.122	691.122	1,43
001583	3190.04	99	16003110	Contratação por Tempo Determinado	Seguridade		100.000	100.000	0,21	
001654	3190.04	99	16003120	Contratação por Tempo Determinado	Seguridade		50.000	50.000	0,10	
001582	3190.11	99	16003110	Vencimentos e Vantagens Fixas - Pessoal Civil	Seguridade		300.000	300.000	0,62	
001651	3190.11	99	16003120	Vencimentos e Vantagens Fixas - Pessoal Civil	Seguridade		120.122	120.122	0,25	
001605	3190.13	99	16003110	Obrigações Patronais	Seguridade		88.000	88.000	0,18	
001657	3190.13	99	16003120	Obrigações Patronais	Seguridade		33.000	33.000	0,07	
3300.00	330000							457.374	457.374	0,94
Aplicações Diretas								457.374	457.374	0,94
001874	3390.30	99	16003110	Material de Consumo	Seguridade		211.622	211.622	0,44	
001884	3390.30	99	16003120	Material de Consumo	Seguridade		30.000	30.000	0,06	
001877	3390.31	99	16003110	Premiações Culturais, Artísticas, Científicas, Desportivas e Outras (6)(I)	Seguridade		1.047	1.047	0,00	
001891	3390.31	99	16003120	Premiações Culturais, Artísticas, Científicas, Desportivas e Outras (6)(I)	Seguridade		1.047	1.047	0,00	
001878	3390.32	99	16003110	Material de Distribuição Gratuita	Seguridade		1.047	1.047	0,00	
001892	3390.32	99	16003120	Material de Distribuição Gratuita	Seguridade		1.047	1.047	0,00	
001873	3390.34	99	16003110	Outras Despesas de Pessoal decorrentes de contratos de terceirização	Seguridade		1.047	1.047	0,00	
001883	3390.34	99	16003120	Outras Despesas de Pessoal decorrentes de contratos de terceirização	Seguridade		1.047	1.047	0,00	
001880	3390.35	99	16003110	Serviços de Consultoria	Seguridade		1.047	1.047	0,00	
001889	3390.35	99	16003120	Serviços de Consultoria	Seguridade		1.047	1.047	0,00	
001875	3390.36	99	16003110	Outros Serviços de Terceiros - Pessoa Física	Seguridade		100.047	100.047	0,21	
001885	3390.36	99	16003120	Outros Serviços de Terceiros - Pessoa Física	Seguridade		1.047	1.047	0,00	
001876	3390.39	99	16003110	Outros Serviços de Terceiros - Pessoa Jurídica	Seguridade		101.047	101.047	0,21	
001886	3390.39	99	16003120	Outros Serviços de Terceiros - Pessoa Jurídica	Seguridade		1.047	1.047	0,00	
001879	3390.92	99	16003110	Despesas de Exercícios Anteriores	Seguridade		1.047	1.047	0,00	



Prefeitura Municipal de Manaíra

Secretaria de Finanças

Departamento de Contabilidade - Orçamento-Programa de 2024 - R\$ 1,00

Demonstrativo da Despesa por Elemento - D.D.E.

Classificação Institucional Funcional Programática						Recursos do	Outros Recursos	Total da Dotação		
Natureza de Despesa/Modalidade de Aplicação/Elemento de Despesa/Fonte de Recurso						Esfera	Tesouro	Orçamentária	%	
Órgão: 02	Prefeitura Municipal						45.136.860	1.424.732	46.561.592	96,10
Legislação:										
Finalidade:										
Unidade: 20.700	Fundo Municipal de Saúde						9.890.031	1.408.732	11.298.763	23,32
Legislação:										
Finalidade:										
3300.00	330000							457.374	457.374	0,94
Aplicações Diretas								457.374	457.374	0,94
001887	3390.92	99	16003120	Despesas de Exercícios Anteriores		Seguridade	1.047	1.047	0,00	
001882	3390.93	99	16003110	Indenizações e Restituições		Seguridade	1.047	1.047	0,00	
001888	3390.93	99	16003120	Indenizações e Restituições		Seguridade	1.047	1.047	0,00	
10	302	1008	2118	Gestão e Manutenção do Bloco MAC- Média e Alta Complexidade - EMENDA			163.502	163.502	0,34	
Objetivo: Teto Municipal da Média e Alta Complexidade Ambulatorial e Hospitalar, priorizando as especialidades médicas										
3100.00	310000							35.820	35.820	0,07
Aplicações Diretas								35.820	35.820	0,07
001699	3190.04	99	16003110	Contratação por Tempo Determinado		Seguridade	1.500	1.500	0,00	
001759	3190.04	99	16003120	Contratação por Tempo Determinado		Seguridade	1.500	1.500	0,00	
001660	3190.11	99	16003110	Vencimentos e Vantagens Fixas - Pessoal Civil		Seguridade	1.500	1.500	0,00	
001754	3190.11	99	16003120	Vencimentos e Vantagens Fixas - Pessoal Civil		Seguridade	30.000	30.000	0,06	
001746	3190.13	99	16003110	Obrigações Patronais		Seguridade	660	660	0,00	
001763	3190.13	99	16003120	Obrigações Patronais		Seguridade	660	660	0,00	
3300.00	330000							127.682	127.682	0,26
Aplicações Diretas								127.682	127.682	0,26
001896	3390.30	99	16003110	Material de Consumo		Seguridade	50.465	50.465	0,10	
001908	3390.30	99	16003120	Material de Consumo		Seguridade	10.465	10.465	0,02	
001901	3390.31	99	16003110	Premiações Culturais, Artísticas, Científicas, Desportivas e Outras (6)(I)		Seguridade	1.047	1.047	0,00	
001907	3390.31	99	16003120	Premiações Culturais, Artísticas, Científicas, Desportivas e Outras (6)(I)		Seguridade	1.047	1.047	0,00	
001902	3390.32	99	16003110	Material de Distribuição Gratuita		Seguridade	1.047	1.047	0,00	
001906	3390.32	99	16003120	Material de Distribuição Gratuita		Seguridade	1.047	1.047	0,00	
001895	3390.34	99	16003110	Outras Despesas de Pessoal decorrentes de contratos de terceirização		Seguridade	1.047	1.047	0,00	
001905	3390.34	99	16003120	Outras Despesas de Pessoal decorrentes de contratos de terceirização		Seguridade	1.047	1.047	0,00	
001903	3390.35	99	16003110	Serviços de Consultoria		Seguridade	1.047	1.047	0,00	
001913	3390.35	99	16003120	Serviços de Consultoria		Seguridade	1.047	1.047	0,00	
001897	3390.36	99	16003110	Outros Serviços de Terceiros - Pessoa Física		Seguridade	1.047	1.047	0,00	
001909	3390.36	99	16003120	Outros Serviços de Terceiros - Pessoa Física		Seguridade	1.047	1.047	0,00	
001898	3390.39	99	16003110	Outros Serviços de Terceiros - Pessoa Jurídica		Seguridade	51.047	51.047	0,11	
001910	3390.39	99	16003120	Outros Serviços de Terceiros - Pessoa Jurídica		Seguridade	1.047	1.047	0,00	
001899	3390.92	99	16003110	Despesas de Exercícios Anteriores		Seguridade	1.047	1.047	0,00	
Despesas de Exercícios Anteriores										



Prefeitura Municipal de Manaíra

Secretaria de Finanças

Departamento de Contabilidade - Orçamento-Programa de 2024 - R\$ 1,00

Demonstrativo da Despesa por Elemento - D.D.E.

Classificação Institucional Funcional Programática						Recursos do	Outros Recursos	Total da Dotação		
Natureza de Despesa/Modalidade de Aplicação/Elemento de Despesa/Fonte de Recurso						Esfera	Tesouro	Orçamentária	%	
Órgão: 02	Prefeitura Municipal						45.136.860	1.424.732	46.561.592	96,10
Legislação:										
Finalidade:										
Unidade: 20.700	Fundo Municipal de Saúde						9.890.031	1.408.732	11.298.763	23,32
Legislação:										
Finalidade:										
3300.00	330000							127.682	127.682	0,26
Aplicações Diretas								127.682	127.682	0,26
001911	3390.92	99	16003120			Seguridade	1.047	1.047	0,00	
001900	3390.93	99	16003110	Indenizações e Restituições		Seguridade	1.047	1.047	0,00	
001912	3390.93	99	16003120	Indenizações e Restituições		Seguridade	1.047	1.047	0,00	
10	305	1008	2119 Gestão e Manutenção do Bloco da Vigilância em Saúde (Vigilância Epidemiológica)- EMENDA				45.002	45.002	0,09	
Objetivo: Manter a Gestão e Manutenção do Bloco da Vigilância em Saúde (Vigilância Epidemiológica)										
3100.00	310000							7.320	7.320	0,02
Aplicações Diretas								7.320	7.320	0,02
001820	3190.04	99	16003110	Contratação por Tempo Determinado		Seguridade	1.500	1.500	0,00	
001823	3190.04	99	16003120	Contratação por Tempo Determinado		Seguridade	1.500	1.500	0,00	
001819	3190.11	99	16003110	Vencimentos e Vantagens Fixas - Pessoal Civil		Seguridade	1.500	1.500	0,00	
001822	3190.11	99	16003120	Vencimentos e Vantagens Fixas - Pessoal Civil		Seguridade	1.500	1.500	0,00	
001821	3190.13	99	16003110	Obrigações Patronais		Seguridade	660	660	0,00	
001824	3190.13	99	16003120	Obrigações Patronais		Seguridade	660	660	0,00	
3300.00	330000							37.682	37.682	0,08
Aplicações Diretas								37.682	37.682	0,08
001921	3390.30	99	16003110	Material de Consumo		Seguridade	10.465	10.465	0,02	
001925	3390.30	99	16003120	Material de Consumo		Seguridade	10.465	10.465	0,02	
001916	3390.31	99	16003110	Premiações Culturais, Artísticas, Científicas, Desportivas e Outras (6)(I)		Seguridade	1.047	1.047	0,00	
001926	3390.31	99	16003120	Premiações Culturais, Artísticas, Científicas, Desportivas e Outras (6)(I)		Seguridade	1.047	1.047	0,00	
001917	3390.32	99	16003110	Material de Distribuição Gratuita		Seguridade	1.047	1.047	0,00	
001927	3390.32	99	16003120	Material de Distribuição Gratuita		Seguridade	1.047	1.047	0,00	
001937	3390.34	99	16003110	Outras Despesas de Pessoal decorrentes de contratos de terceirização		Seguridade	1.047	1.047	0,00	
001929	3390.34	99	16003120	Outras Despesas de Pessoal decorrentes de contratos de terceirização		Seguridade	1.047	1.047	0,00	
001918	3390.35	99	16003110	Serviços de Consultoria		Seguridade	1.047	1.047	0,00	
001930	3390.35	99	16003120	Serviços de Consultoria		Seguridade	1.047	1.047	0,00	
001919	3390.36	99	16003110	Outros Serviços de Terceiros - Pessoa Física		Seguridade	1.047	1.047	0,00	
001931	3390.36	99	16003120	Outros Serviços de Terceiros - Pessoa Física		Seguridade	1.047	1.047	0,00	
001920	3390.39	99	16003110	Outros Serviços de Terceiros - Pessoa Jurídica		Seguridade	1.047	1.047	0,00	
001932	3390.39	99	16003120	Outros Serviços de Terceiros - Pessoa Jurídica		Seguridade	1.047	1.047	0,00	
001922	3390.92	99	16003110	Despesas de Exercícios Anteriores		Seguridade	1.047	1.047	0,00	
001933	3390.92	99	16003120	Despesas de Exercícios Anteriores		Seguridade	1.047	1.047	0,00	



Prefeitura Municipal de Manaíra

Secretaria de Finanças

Departamento de Contabilidade - Orçamento-Programa de 2024 - R\$ 1,00

Demonstrativo da Despesa por Elemento - D.D.E.

Classificação Institucional Funcional Programática						Recursos do	Outros Recursos	Total da Dotação		
Natureza de Despesa/Modalidade de Aplicação/Elemento de Despesa/Fonte de Recurso						Esfera	Tesouro	Orçamentária	%	
Órgão: 02	Prefeitura Municipal						45.136.860	1.424.732	46.561.592	96,10
Legislação:										
Finalidade:										
Unidade: 20.700	Fundo Municipal de Saúde						9.890.031	1.408.732	11.298.763	23,32
Legislação:										
Finalidade:										
3300.00	330000							37.682	37.682	0,08
Aplicações Diretas								37.682	37.682	0,08
001923	3390.93	99	16003110	Indenizações e Restituições		Seguridade		1.047	1.047	0,00
001934	3390.93	99	16003120	Indenizações e Restituições		Seguridade		1.047	1.047	0,00
10	301	1008	2123	Assistência financeira para Complementação do Piso Salarial dos Profissionais da Enfermagem			132.000		132.000	0,27
Objetivo: Assistir financeiramente a complementação da União para o pagamento do piso salarial dos profissionais da enfermagem.										
3100.00	310000						116.000		116.000	0,24
Aplicações Diretas							116.000		116.000	0,24
002058	3190.04	99	16050000	Contratação por Tempo Determinado		Seguridade	40.000		40.000	0,08
002057	3190.11	99	16050000	Vencimentos e Vantagens Fixas - Pessoal Civil		Seguridade	55.200		55.200	0,11
002063	3190.13	99	16050000	Obrigações Patronais		Seguridade	19.800		19.800	0,04
002068	3190.92	99	16050000	Despesas de Exercícios Anteriores		Seguridade	1.000		1.000	0,00
3300.00	330000						16.000		16.000	0,03
Aplicações Diretas							16.000		16.000	0,03
002059	3390.36	99	16050000	Outros Serviços de Terceiros - Pessoa Física		Seguridade	5.000		5.000	0,01
002060	3390.39	99	16050000	Outros Serviços de Terceiros - Pessoa Jurídica		Seguridade	5.000		5.000	0,01
002069	3390.92	99	16050000	Despesas de Exercícios Anteriores		Seguridade	1.000		1.000	0,00
002061	3390.93	99	16050000	Indenizações e Restituições		Seguridade	5.000		5.000	0,01
10	305	1008	2124	Manutenção das Atividades dos Agentes de Endemias			4.660		4.660	0,01
Objetivo: Manter as Atividades dos Agentes de Endemias										
3100.00	310000						4.660		4.660	0,01
Aplicações Diretas							4.660		4.660	0,01
002065	3190.04	99	16040000	Contratação por Tempo Determinado		Seguridade	1.500		1.500	0,00
002064	3190.11	99	16040000	Vencimentos e Vantagens Fixas - Pessoal Civil		Seguridade	1.500		1.500	0,00
002066	3190.13	99	16040000	Obrigações Patronais		Seguridade	660		660	0,00
002067	3190.92	99	16040000	Despesas de Exercícios Anteriores		Seguridade	1.000		1.000	0,00
Programa: 1010	APRIMORAMENTO DOS SERVIÇOS PÚBLICOS COM EFICIENCIA E SUSTENTABILIDADE						95.949		95.949	0,20
Objetivo: ATENDIMENTO AS DEMANDAS OPERACIONAIS										
10	301	1010	1038	Aquisição e Desapropriação de Imóvel Para a Saúde			15.000		15.000	0,03
Objetivo: Aquisição e Desapropriação de Imóvel Para a Saúde										
4400.00	440000						15.000		15.000	0,03
Aplicações Diretas							15.000		15.000	0,03



Prefeitura Municipal de Manaíra

Secretaria de Finanças

Departamento de Contabilidade - Orçamento-Programa de 2024 - R\$ 1,00

Demonstrativo da Despesa por Elemento - D.D.E.

Classificação Institucional Funcional Programática						Recursos do	Outros Recursos	Total da Dotação		
Natureza de Despesa/Modalidade de Aplicação/Elemento de Despesa/Fonte de Recurso						Esfera	Tesouro	Orçamentária	%	
Órgão: 02	Prefeitura Municipal						45.136.860	1.424.732	46.561.592	96,10
Legislação:										
Finalidade:										
Unidade: 20.700	Fundo Municipal de Saúde						9.890.031	1.408.732	11.298.763	23,32
Legislação:										
Finalidade:										
4400.00	440000						15.000		15.000	0,03
Aplicações Diretas							15.000		15.000	0,03
000279	4490.61	99	15001002	Aquisição de Imóveis		Seguridade	15.000		15.000	0,03
10	304	1010	1080	CONSTRUÇÃO DE CANIL			30.000		30.000	0,06
Objetivo: Oferecer a brigão para animais de rua, vítimas de abandono e maus-tratos.										
3300.00	330000						4.000		4.000	0,01
Aplicações Diretas							4.000		4.000	0,01
000259	3390.30	99	15001002	Material de Consumo		Seguridade	1.000		1.000	0,00
000264	3390.30	99	16000000	Material de Consumo		Seguridade	1.000		1.000	0,00
000257	3390.39	99	15001002	Outros Serviços de Terceiros - Pessoa Jurídica		Seguridade	1.000		1.000	0,00
000263	3390.39	99	16000000	Outros Serviços de Terceiros - Pessoa Jurídica		Seguridade	1.000		1.000	0,00
4400.00	440000						26.000		26.000	0,05
Aplicações Diretas							26.000		26.000	0,05
000067	4490.51	99	15001002	Obras e Instalações		Seguridade	10.000		10.000	0,02
000261	4490.51	99	16000000	Obras e Instalações		Seguridade	5.000		5.000	0,01
000246	4490.52	99	15001002	Equipamentos e Material Permanente		Seguridade	5.000		5.000	0,01
000262	4490.52	99	16000000	Equipamentos e Material Permanente		Seguridade	5.000		5.000	0,01
000260	4490.61	99	15001002	Aquisição de Imóveis		Seguridade	1.000		1.000	0,00
10	301	1010	2059	Programa Mais Médicos no Município			30.366		30.366	0,06
Objetivo: Programa Mais Médicos no Município										
3300.00	330000						30.366		30.366	0,06
Aplicações Diretas							30.366		30.366	0,06
001446	3390.36	99	15001002	Outros Serviços de Terceiros - Pessoa Física		Seguridade	1.000		1.000	0,00
001561	3390.36	99	16000000	Outros Serviços de Terceiros - Pessoa Física		Seguridade	1.000		1.000	0,00
001447	3390.39	99	15001002	Outros Serviços de Terceiros - Pessoa Jurídica		Seguridade	600		600	0,00
001562	3390.39	99	16000000	Outros Serviços de Terceiros - Pessoa Jurídica		Seguridade	600		600	0,00
000429	3390.48	99	15001002	Outros Auxílios Financeiros a Pessoas Físicas		Seguridade	20.000		20.000	0,04
001563	3390.48	99	16000000	Outros Auxílios Financeiros a Pessoas Físicas		Seguridade	6.000		6.000	0,01
001448	3390.92	99	15001002	Despesas de Exercícios Anteriores		Seguridade	583		583	0,00
001564	3390.92	99	16000000	Despesas de Exercícios Anteriores		Seguridade	583		583	0,00
10	302	1010	2079	Manut. Subv. Sociais – Fundação Napoleão Laureano (Hospital Laureano)			20.583		20.583	0,04
Objetivo: Atender a demanda autorizando a municipalidade a firmar Convênio com a Fundação Napoleão Laureano, Mantenedora do Hospital Napoleão Laureano, entidade da Sociedade Civil, sem fins lucrativos, inscrita no CNPJ sob nº 09.112.236/0001-94, para repasse de recursos financeiros mensais no valor de R\$ 1.000,00 (um										



Prefeitura Municipal de Manaíra

Secretaria de Finanças

Departamento de Contabilidade - Orçamento-Programa de 2024 - R\$ 1,00

Demonstrativo da Despesa por Elemento - D.D.E.

Classificação Institucional Funcional Programática								Recursos do	Outros Recursos	Total da Dotação	
Natureza de Despesa/Modalidade de Aplicação/Elemento de Despesa/Fonte de Recurso								Esfera	Tesouro	Orçamentária	%
Órgão: 02	Prefeitura Municipal							45.136.860	1.424.732	46.561.592	96,10
Legislação:											
Finalidade:											
Unidade: 20.700	Fundo Municipal de Saúde							9.890.031	1.408.732	11.298.763	23,32
Legislação:											
Finalidade:											
			mil reais) a título de subvenção social.								
	3300.00		330000						20.583	20.583	0,04
			Transferências a Instituições Privadas sem Fins Lucrativos						20.000	20.000	0,04
000436	3350.43	99	15001002	Subvenções Sociais			Seguridade	20.000	20.000	0,04	
			Aplicações Diretas								
001477	3390.92	99	15001002	Despesas de Exercícios Anteriores			Seguridade	583	583	0,00	
Resumo da Unidade	Pessoal e Encargos Sociais	Juros e Encargos da Dívida	Outras Despesas Correntes	Investimentos	Inversões Financeiras	Amortização da Dívida	Reserva de Contingência	Total	%		
Fiscal:								0	0,00		
Seguridade:	6.287.736		4.732.024	285.686				11.305.446	23,34		
Total:	6.287.736		4.732.024	285.686				11.305.446	23,34		



Prefeitura Municipal de Manaíra

Secretaria de Finanças

Departamento de Contabilidade - Orçamento-Programa de 2024 - R\$ 1,00

Demonstrativo da Despesa por Elemento - D.D.E.

Classificação Institucional Funcional Programática						Recursos do	Outros Recursos	Total da Dotação		
Natureza de Despesa/Modalidade de Aplicação/Elemento de Despesa/Fonte de Recurso						Esfera	Tesouro	Orçamentária	%	
Órgão: 02	Prefeitura Municipal						45.136.860	1.424.732	46.561.592	96,10
Legislação:										
Finalidade:										
Unidade: 20.701	Secretaria de Saúde						251.237		251.237	0,52
Legislação:										
Finalidade:										
Programa: 0001	ENCARGOS ESPECIAIS						2.833		2.833	0,01
Objetivo: GARANTIR O PAGAMENTO DAS DESPESAS EM RELAÇÃO ÀS QUAIS NÃO SE PODE ASSOCIAR UM BEM OU SERVIÇO A SER GERADO NO PROCESSO PRODUTIVO CORRENTE, TAIS COMO: DÍVIDAS, RESSARCIMENTOS, INDENIZAÇÕES E OUTRAS AFINS, REPRESENTANDO, PORTANTO, UMA AGREGAÇÃO NEUTRA.										
28	122	0001	0008 Amortização da Dívida da Saúde Com o INSS				2.833		2.833	0,01
Objetivo: Amortização da Dívida da Saúde Com o INSS										
		3200.00	320000				600		600	0,00
Aplicações Diretas							600		600	0,00
001249	3290.21	99	15001002	Juros sobre a Dívida por Contrato		Seguridade	600	600	0,00	
	4600.00	460000					2.233		2.233	0,00
Aplicações Diretas							2.233		2.233	0,00
000271	4690.71	99	15001002	Principal da Dívida Contratual Resgatado		Seguridade	1.500	1.500	0,00	
001250	4690.92	99	15001002	Despesas de Exercícios Anteriores		Seguridade	733	733	0,00	
Programa: 1008	SOCIEDADE SAUDÁVEL, COM MAIOR QUALIDADE DE VIDA E LONGEVIDADE						234.695		234.695	0,48
Objetivo: PROMOVER O CUIDADO INTEGRAL AO SER HUMANO NO CURSO DA VIDA, CONSIDERANDO A IMPLANTAÇÃO DE SERVIÇOS QUE ATENDAM ÀS NECESSIDADES DAS POLÍTICAS EM SAÚDE NO ÂMBITO DO SISTEMA ÚNICO DE SAÚDE - SUS.										
10	782	1008	1036 Aquisição de Veículos				28.293		28.293	0,06
Objetivo: Aquisição de Veículos										
		3300.00	330000				2.246		2.246	0,00
Aplicações Diretas							2.246		2.246	0,00
000399	3390.39	99	16310000	Outros Serviços de Terceiros - Pessoa Jurídica		Seguridade	523	523	0,00	
002024	3390.39	99	16313110	Outros Serviços de Terceiros - Pessoa Jurídica		Seguridade	200	200	0,00	
002027	3390.39	99	16313120	Outros Serviços de Terceiros - Pessoa Jurídica		Seguridade	200	200	0,00	
000371	3390.39	99	16320000	Outros Serviços de Terceiros - Pessoa Jurídica		Seguridade	200	200	0,00	
000372	3390.93	99	16310000	Indenizações e Restituições		Seguridade	523	523	0,00	
002025	3390.93	99	16313110	Indenizações e Restituições		Seguridade	200	200	0,00	
002028	3390.93	99	16313120	Indenizações e Restituições		Seguridade	200	200	0,00	
000400	3390.93	99	16320000	Indenizações e Restituições		Seguridade	200	200	0,00	
	4400.00	440000					26.047		26.047	0,05
Aplicações Diretas							26.047		26.047	0,05
000275	4490.52	99	15001002	Equipamentos e Material Permanente		Seguridade	10.000	10.000	0,02	
000388	4490.52	99	16310000	Equipamentos e Material Permanente		Seguridade	10.000	10.000	0,02	



Prefeitura Municipal de Manaíra

Secretaria de Finanças

Departamento de Contabilidade - Orçamento-Programa de 2024 - R\$ 1,00

Demonstrativo da Despesa por Elemento - D.D.E.

Classificação Institucional Funcional Programática					Recursos do	Outros Recursos	Total da Dotação		
Natureza de Despesa/Modalidade de Aplicação/Elemento de Despesa/Fonte de Recurso					Esfera	Tesouro	Orçamentária	%	
Órgão: 02	Prefeitura Municipal					45.136.860	1.424.732	46.561.592	96,10
Legislação:									
Finalidade:									
Unidade: 20.701	Secretaria de Saúde					251.237	251.237	0,52	
Legislação:									
Finalidade:									
4400.00	440000					26.047	26.047	0,05	
Aplicações Diretas						26.047	26.047	0,05	
002026	4490.52	99	16313110	Equipamentos e Material Permanente	Seguridade	1.000	1.000	0,00	
002029	4490.52	99	16313120	Equipamentos e Material Permanente	Seguridade	1.000	1.000	0,00	
000370	4490.52	99	16320000	Equipamentos e Material Permanente	Seguridade	3.000	3.000	0,01	
001252	4490.92	99	15001002	Despesas de Exercícios Anteriores	Seguridade	1.047	1.047	0,00	
10	512	1008	1057	Realizar Melhorias de Saneamento Básico		17.008	17.008	0,03	
Objetivo: Saneamento Básico para todos									
3300.00	330000					2.008	2.008	0,00	
Aplicações Diretas						2.008	2.008	0,00	
000657	3390.39	99	16310000	Outros Serviços de Terceiros - Pessoa Jurídica	Seguridade	604	604	0,00	
002031	3390.39	99	16313110	Outros Serviços de Terceiros - Pessoa Jurídica	Seguridade	200	200	0,00	
002034	3390.39	99	16313120	Outros Serviços de Terceiros - Pessoa Jurídica	Seguridade	200	200	0,00	
000656	3390.93	99	16310000	Indenizações e Restituições	Seguridade	604	604	0,00	
002032	3390.93	99	16313110	Indenizações e Restituições	Seguridade	200	200	0,00	
002035	3390.93	99	16313120	Indenizações e Restituições	Seguridade	200	200	0,00	
4400.00	440000					15.000	15.000	0,03	
Aplicações Diretas						15.000	15.000	0,03	
002030	4490.51	99	15001002	Obras e Instalações	Seguridade	2.000	2.000	0,00	
000655	4490.51	99	16310000	Obras e Instalações	Seguridade	10.000	10.000	0,02	
002033	4490.51	99	16313110	Obras e Instalações	Seguridade	1.000	1.000	0,00	
002036	4490.51	99	16313120	Obras e Instalações	Seguridade	2.000	2.000	0,00	
10	451	1008	1065	Melhoria Sanitária Domiciliar		19.966	19.966	0,04	
Objetivo: Melhoria da Saúde do Município									
3300.00	330000					1.966	1.966	0,00	
Aplicações Diretas						1.966	1.966	0,00	
001256	3390.39	99	16310000	Outros Serviços de Terceiros - Pessoa Jurídica	Seguridade	583	583	0,00	
002040	3390.39	99	16313110	Outros Serviços de Terceiros - Pessoa Jurídica	Seguridade	200	200	0,00	
002037	3390.39	99	16313120	Outros Serviços de Terceiros - Pessoa Jurídica	Seguridade	200	200	0,00	
001257	3390.93	99	16310000	Indenizações e Restituições	Seguridade	583	583	0,00	
002041	3390.93	99	16313110	Indenizações e Restituições	Seguridade	200	200	0,00	
002038	3390.93	99	16313120	Indenizações e Restituições	Seguridade	200	200	0,00	
4400.00	440000					18.000	18.000	0,04	



Prefeitura Municipal de Manaíra

Secretaria de Finanças

Departamento de Contabilidade - Orçamento-Programa de 2024 - R\$ 1,00

Demonstrativo da Despesa por Elemento - D.D.E.

Classificação Institucional Funcional Programática					Recursos do	Outros Recursos	Total da Dotação		
Natureza de Despesa/Modalidade de Aplicação/Elemento de Despesa/Fonte de Recurso					Esfera	Tesouro	Orçamentária	%	
Órgão: 02	Prefeitura Municipal					45.136.860	1.424.732	46.561.592	96,10
Legislação:									
Finalidade:									
Unidade: 20.701	Secretaria de Saúde					251.237	251.237	0,52	
Legislação:									
Finalidade:									
4400.00	440000					18.000	18.000	0,04	
Aplicações Diretas						18.000	18.000	0,04	
001254	4490.51	99	15001002	Obras e Instalações	Seguridade	5.000	5.000	0,01	
001255	4490.51	99	16310000	Obras e Instalações	Seguridade	10.000	10.000	0,02	
002042	4490.51	99	16313110	Obras e Instalações	Seguridade	1.000	1.000	0,00	
002039	4490.51	99	16313120	Obras e Instalações	Seguridade	2.000	2.000	0,00	
10	451	1008	1066	Implantação de Melhorias Habitacionais		16.966	16.966	0,04	
Objetivo: Construir Casas para substituir as casas de taipas existentes, para o combate a doença de chagas									
3300.00	330000					1.966	1.966	0,00	
Aplicações Diretas						1.966	1.966	0,00	
001261	3390.39	99	16310000	Outros Serviços de Terceiros - Pessoa Jurídica	Seguridade	583	583	0,00	
002043	3390.39	99	16313110	Outros Serviços de Terceiros - Pessoa Jurídica	Seguridade	200	200	0,00	
002046	3390.39	99	16313120	Outros Serviços de Terceiros - Pessoa Jurídica	Seguridade	200	200	0,00	
001262	3390.93	99	16310000	Indenizações e Restituições	Seguridade	583	583	0,00	
002044	3390.93	99	16313110	Indenizações e Restituições	Seguridade	200	200	0,00	
002047	3390.93	99	16313120	Indenizações e Restituições	Seguridade	200	200	0,00	
4400.00	440000					15.000	15.000	0,03	
Aplicações Diretas						15.000	15.000	0,03	
001260	4490.51	99	15001002	Obras e Instalações	Seguridade	6.000	6.000	0,01	
001259	4490.51	99	16310000	Obras e Instalações	Seguridade	6.000	6.000	0,01	
002045	4490.51	99	16313110	Obras e Instalações	Seguridade	1.000	1.000	0,00	
002048	4490.51	99	16313120	Obras e Instalações	Seguridade	2.000	2.000	0,00	
10	605	1008	1067	Ampliação do Sistema de Abatecimento Dagua do Município		120.366	120.366	0,25	
Objetivo: Melhor qualidade de vida da população									
3300.00	330000					2.366	2.366	0,00	
Aplicações Diretas						2.366	2.366	0,00	
001266	3390.39	99	16310000	Outros Serviços de Terceiros - Pessoa Jurídica	Seguridade	583	583	0,00	
002052	3390.39	99	16313110	Outros Serviços de Terceiros - Pessoa Jurídica	Seguridade	200	200	0,00	
002049	3390.39	99	16313120	Outros Serviços de Terceiros - Pessoa Jurídica	Seguridade	200	200	0,00	
001269	3390.39	99	16320000	Outros Serviços de Terceiros - Pessoa Jurídica	Seguridade	200	200	0,00	
001267	3390.93	99	16310000	Indenizações e Restituições	Seguridade	583	583	0,00	
002053	3390.93	99	16313110	Indenizações e Restituições	Seguridade	200	200	0,00	
002050	3390.93	99	16313120	Indenizações e Restituições	Seguridade	200	200	0,00	



Prefeitura Municipal de Manaíra

Secretaria de Finanças

Departamento de Contabilidade - Orçamento-Programa de 2024 - R\$ 1,00

Demonstrativo da Despesa por Elemento - D.D.E.

Classificação Institucional Funcional Programática						Recursos do	Outros Recursos	Total da Dotação		
Natureza de Despesa/Modalidade de Aplicação/Elemento de Despesa/Fonte de Recurso						Esfera	Tesouro	Orçamentária	%	
Órgão: 02	Prefeitura Municipal						45.136.860	1.424.732	46.561.592	96,10
Legislação:										
Finalidade:										
Unidade: 20.701	Secretaria de Saúde						251.237		251.237	0,52
Legislação:										
Finalidade:										
3300.00	330000						2.366		2.366	0,00
Aplicações Diretas							2.366		2.366	0,00
001270	3390.93	99	16320000	Indenizações e Restituições		Seguridade	200	200	0,00	
4400.00	440000						118.000		118.000	0,24
Aplicações Diretas							118.000		118.000	0,24
001264	4490.51	99	15001002	Obras e Instalações		Seguridade	5.000	5.000	0,01	
001265	4490.51	99	16310000	Obras e Instalações		Seguridade	100.000	100.000	0,21	
002054	4490.51	99	16313110	Obras e Instalações		Seguridade	1.000	1.000	0,00	
002051	4490.51	99	16313120	Obras e Instalações		Seguridade	10.000	10.000	0,02	
001268	4490.51	99	16320000	Obras e Instalações		Seguridade	2.000	2.000	0,00	
10	122	1008	2052	Manutenção das Atividades da Secretaria de Saúde			23.648		23.648	0,05
Objetivo: Manutenção das Atividades da Secretaria de Saúde										
3100.00	310000						7.320		7.320	0,02
Aplicações Diretas							7.320		7.320	0,02
000389	3190.04	99	15000000	Contratação por Tempo Determinado		Seguridade	1.500	1.500	0,00	
001626	3190.04	99	15001002	Contratação por Tempo Determinado		Seguridade	1.500	1.500	0,00	
000390	3190.11	99	15000000	Vencimentos e Vantagens Fixas - Pessoal Civil		Seguridade	1.500	1.500	0,00	
001627	3190.11	99	15001002	Vencimentos e Vantagens Fixas - Pessoal Civil		Seguridade	1.500	1.500	0,00	
000391	3190.13	99	15000000	Obrigações Patronais		Seguridade	660	660	0,00	
001628	3190.13	99	15001002	Obrigações Patronais		Seguridade	660	660	0,00	
3300.00	330000						16.328		16.328	0,03
Aplicações Diretas							16.328		16.328	0,03
001570	3390.04	99	15000000	Contratação por Tempo Determinado		Seguridade	523	523	0,00	
001629	3390.04	99	15001002	Contratação por Tempo Determinado		Seguridade	523	523	0,00	
000392	3390.14	99	15000000	Diárias - Civil		Seguridade	523	523	0,00	
001630	3390.14	99	15001002	Diárias - Civil		Seguridade	3.000	3.000	0,01	
000393	3390.30	99	15000000	Material de Consumo		Seguridade	600	600	0,00	
001631	3390.30	99	15001002	Material de Consumo		Seguridade	500	500	0,00	
001810	3390.31	99	15000000	Premiações Culturais, Artísticas, Científicas, Desportivas e Outras (6)(I)		Seguridade	500	500	0,00	
001811	3390.31	99	15001002	Premiações Culturais, Artísticas, Científicas, Desportivas e Outras (6)(I)		Seguridade	500	500	0,00	
001812	3390.32	99	15000000	Material de Distribuição Gratuita		Seguridade	500	500	0,00	
001634	3390.32	99	15001002	Material de Distribuição Gratuita		Seguridade	583	583	0,00	
000394	3390.33	99	15000000	Passagens e Despesas com Locomoção		Seguridade	523	523	0,00	



Prefeitura Municipal de Manaíra

Secretaria de Finanças

Departamento de Contabilidade - Orçamento-Programa de 2024 - R\$ 1,00

Demonstrativo da Despesa por Elemento - D.D.E.

Classificação Institucional Funcional Programática					Recursos do	Outros Recursos	Total da Dotação		
Natureza de Despesa/Modalidade de Aplicação/Elemento de Despesa/Fonte de Recurso					Esfera	Tesouro	Orçamentária	%	
Órgão: 02	Prefeitura Municipal					45.136.860	1.424.732	46.561.592	96,10
Legislação:									
Finalidade:									
Unidade: 20.701	Secretaria de Saúde					251.237	251.237	0,52	
Legislação:									
Finalidade:									
3300.00	330000					16.328	16.328	0,03	
Aplicações Diretas						16.328	16.328	0,03	
001632	3390.33	99	15001002	Passagens e Despesas com Locomoção	Seguridade	583	583	0,00	
001569	3390.34	99	15000000	Outras Despesas de Pessoal decorrentes de contratos de terceirização	Seguridade	523	523	0,00	
001633	3390.34	99	15001002	Outras Despesas de Pessoal decorrentes de contratos de terceirização	Seguridade	523	523	0,00	
000395	3390.36	99	15000000	Outros Serviços de Terceiros - Pessoa Física	Seguridade	523	523	0,00	
001635	3390.36	99	15001002	Outros Serviços de Terceiros - Pessoa Física	Seguridade	500	500	0,00	
000396	3390.39	99	15000000	Outros Serviços de Terceiros - Pessoa Jurídica	Seguridade	523	523	0,00	
001636	3390.39	99	15001002	Outros Serviços de Terceiros - Pessoa Jurídica	Seguridade	1.500	1.500	0,00	
000397	3390.91	99	15000000	Sentenças Judiciais	Seguridade	523	523	0,00	
001637	3390.91	99	15001002	Sentenças Judiciais	Seguridade	583	583	0,00	
001484	3390.92	99	15000000	Despesas de Exercícios Anteriores	Seguridade	583	583	0,00	
001638	3390.92	99	15001002	Despesas de Exercícios Anteriores	Seguridade	583	583	0,00	
000398	3390.93	99	15000000	Indenizações e Restituições	Seguridade	523	523	0,00	
001639	3390.93	99	15001002	Indenizações e Restituições	Seguridade	583	583	0,00	
10	122	1008	2109	Manutenção das Atividades dos Conselhos de Saúde		8.448	8.448	0,02	
Objetivo: Manter as atividades dos conselhor de saúde									
3100.00	310000					3.660	3.660	0,01	
Aplicações Diretas						3.660	3.660	0,01	
001272	3190.04	99	15001002	Contratação por Tempo Determinado	Seguridade	1.500	1.500	0,00	
001273	3190.11	99	15001002	Vencimentos e Vantagens Fixas - Pessoal Civil	Seguridade	1.500	1.500	0,00	
001274	3190.13	99	15001002	Obrigações Patronais	Seguridade	660	660	0,00	
3300.00	330000					4.188	4.188	0,01	
Aplicações Diretas						4.188	4.188	0,01	
001275	3390.04	99	15001002	Contratação por Tempo Determinado	Seguridade	583	583	0,00	
001276	3390.30	99	15001002	Material de Consumo	Seguridade	583	583	0,00	
001277	3390.32	99	15001002	Material de Distribuição Gratuita	Seguridade	583	583	0,00	
001278	3390.33	99	15001002	Passagens e Despesas com Locomoção	Seguridade	583	583	0,00	
001279	3390.35	99	15001002	Serviços de Consultoria	Seguridade	523	523	0,00	
001280	3390.36	99	15001002	Outros Serviços de Terceiros - Pessoa Física	Seguridade	733	733	0,00	
001281	3390.39	99	15001002	Outros Serviços de Terceiros - Pessoa Jurídica	Seguridade	600	600	0,00	
4400.00	440000					600	600	0,00	
Aplicações Diretas						600	600	0,00	



Prefeitura Municipal de Manaíra

Secretaria de Finanças

Departamento de Contabilidade - Orçamento-Programa de 2024 - R\$ 1,00

Demonstrativo da Despesa por Elemento - D.D.E.

Classificação Institucional Funcional Programática				Recursos do	Outros Recursos	Total da Dotação			
Natureza de Despesa/Modalidade de Aplicação/Elemento de Despesa/Fonte de Recurso				Esfera	Tesouro	Orçamentária	%		
Órgão: 02	Prefeitura Municipal				45.136.860	1.424.732	46.561.592 96,10		
Legislação:									
Finalidade:									
Unidade: 20.701	Secretaria de Saúde				251.237	251.237	0,52		
Legislação:									
Finalidade:									
4400.00	440000				600	600	0,00		
	Aplicações Diretas				600	600	0,00		
001282	4490.52	99	15001002	Equipamentos e Material Permanente	600	600	0,00		
Programa: 1010	APRIMORAMENTO DOS SERVIÇOS PÚBLICOS COM EFICIENCIA E SUSTENTABILIDADE				13.709	13.709	0,03		
Objetivo: ATENDIMENTO AS DEMANDAS OPERACIONAIS									
10	451	1010	1039	Construir, Ampliar e Reformar Secretaria de Saúde	13.709	13.709	0,03		
Objetivo: Construir, Ampliar e Reformar Secretaria de Saúde									
4400.00	440000				13.709	13.709	0,03		
	Aplicações Diretas				13.709	13.709	0,03		
000282	4490.51	99	15001002	Obras e Instalações	12.558	12.558	0,03		
000281	4490.92	99	15001002	Despesas de Exercícios Anteriores	1.151	1.151	0,00		
Resumo da Unidade	Pessoal e Encargos Sociais	Juros e Encargos da Dívida	Outras Despesas Correntes	Investimentos	Inversões Financeiras	Amortização da Dívida	Reserva de Contigência	Total	%
Fiscal:								0	0,00
Seguridade:	10.980	600	31.068	206.356		2.233		251.237	0,52
Total:	10.980	600	31.068	206.356		2.233		251.237	0,52



Prefeitura Municipal de Manaíra

Secretaria de Finanças

Departamento de Contabilidade - Orçamento-Programa de 2024 - R\$ 1,00

Demonstrativo da Despesa por Elemento - D.D.E.

Classificação Institucional Funcional Programática						Recursos do	Outros Recursos	Total da Dotação		
Natureza de Despesa/Modalidade de Aplicação/Elemento de Despesa/Fonte de Recurso						Esfera	Tesouro	Orçamentária	%	
Órgão: 02	Prefeitura Municipal						45.136.860	1.424.732	46.561.592	96,10
Legislação:										
Finalidade:										
Unidade: 20.800	Fundo Municipal de Ação Social						780.955	16.000	796.955	1,64
Legislação:										
Finalidade:										
Programa: 1008	SOCIEDADE SAUDÁVEL, COM MAIOR QUALIDADE DE VIDA E LONGEVIDADE						7.532		7.532	0,02
Objetivo: PROMOVER O CUIDADO INTEGRAL AO SER HUMANO NO CURSO DA VIDA, CONSIDERANDO A IMPLANTAÇÃO DE SERVIÇOS QUE ATENDAM ÀS NECESSIDADES DAS POLÍTICAS EM SAÚDE NO ÂMBITO DO SISTEMA ÚNICO DE SAÚDE - SUS.										
08	244	1008	2084	Serviço de Proteção Social de Calamidade Pública e de Emergência			7.532		7.532	0,02
Objetivo: Atender as necessidades da população em caso de Calamidade Pública e de Emergência										
		3300.00	330000				6.532		6.532	0,01
Aplicações Diretas							6.532		6.532	0,01
000949	3390.30	99	15000000	Material de Consumo		Seguridade	600		600	0,00
000548	3390.30	99	16600000	Material de Consumo		Seguridade	500		500	0,00
001571	3390.32	99	15000000	Material de Distribuição Gratuita		Seguridade	500		500	0,00
000549	3390.32	99	16600000	Material de Distribuição Gratuita		Seguridade	500		500	0,00
000947	3390.33	99	15000000	Passagens e Despesas com Locomoção		Seguridade	583		583	0,00
000944	3390.33	99	16600000	Passagens e Despesas com Locomoção		Seguridade	583		583	0,00
000950	3390.36	99	15000000	Outros Serviços de Terceiros - Pessoa Física		Seguridade	500		500	0,00
000550	3390.36	99	16600000	Outros Serviços de Terceiros - Pessoa Física		Seguridade	600		600	0,00
000951	3390.39	99	15000000	Outros Serviços de Terceiros - Pessoa Jurídica		Seguridade	500		500	0,00
000551	3390.39	99	16600000	Outros Serviços de Terceiros - Pessoa Jurídica		Seguridade	500		500	0,00
000948	3390.92	99	15000000	Despesas de Exercícios Anteriores		Seguridade	583		583	0,00
000945	3390.92	99	16600000	Despesas de Exercícios Anteriores		Seguridade	583		583	0,00
		4400.00	440000				1.000		1.000	0,00
Aplicações Diretas							1.000		1.000	0,00
000952	4490.52	99	15000000	Equipamentos e Material Permanente		Seguridade	500		500	0,00
000946	4490.52	99	16600000	Equipamentos e Material Permanente		Seguridade	500		500	0,00
Programa: 1009	MUNICÍPIO SEM POBREZA E COM MENOR DESIGUALDADE SOCIAL						763.491	16.000	779.491	1,61
Objetivo: COMBATER A POBREZA E EXTREMA POBREZA NO MUNICÍPIO, CONTRIBUINDO PARA A REDUÇÃO DE DESIGUALDADES SOCIAIS E PROMOVER A PROTEÇÃO SOCIAL DA POPULAÇÃO EM SITUAÇÃO DE VULNERABILIDADE E RISCO SOCIAL.										
08	244	1009	2063	Bloco da Proteção Social Básica			294.823		294.823	0,61
Objetivo: Ampliar a oferta integrada de serviços, programas, projetos e benefícios da Assistência Social, executando o trabalho social com famílias ; executando os serviços de convivência e fortalecimento de vínculos de acordo com a Tipificação, conforme protocolo de gestão integrada entre serviços e benefícios; consolidando a Política de Assistência Social no município, no âmbito da Proteção Social Básica, desenvolvendo ações previstas na mesma e asseguradas pela NOB/SUAS.										
		3100.00	310000				116.846		116.846	0,24



Prefeitura Municipal de Manaíra

Secretaria de Finanças

Departamento de Contabilidade - Orçamento-Programa de 2024 - R\$ 1,00

Demonstrativo da Despesa por Elemento - D.D.E.

Classificação Institucional Funcional Programática					Recursos do	Outros Recursos	Total da Dotação		
Natureza de Despesa/Modalidade de Aplicação/Elemento de Despesa/Fonte de Recurso					Esfera	Tesouro	Orçamentária	%	
Órgão: 02	Prefeitura Municipal					45.136.860	1.424.732	46.561.592	96,10
Legislação:									
Finalidade:									
Unidade: 20.800	Fundo Municipal de Ação Social					780.955	16.000	796.955	1,64
Legislação:									
Finalidade:									
3100.00	310000					116.846		116.846	0,24
	Aplicações Diretas					116.846		116.846	0,24
000889	3190.04	99	15000000	Contratação por Tempo Determinado	Seguridade	1.500	1.500	0,00	
000486	3190.04	99	16600000	Contratação por Tempo Determinado	Seguridade	91.300	91.300	0,19	
000488	3190.11	99	15000000	Vencimentos e Vantagens Fixas - Pessoal Civil	Seguridade	1.500	1.500	0,00	
000487	3190.11	99	16600000	Vencimentos e Vantagens Fixas - Pessoal Civil	Seguridade	1.500	1.500	0,00	
000490	3190.13	99	15000000	Obrigações Patronais	Seguridade	630	630	0,00	
000489	3190.13	99	16600000	Obrigações Patronais	Seguridade	20.416	20.416	0,04	
3300.00	330000					170.977		170.977	0,35
	Aplicações Diretas					170.977		170.977	0,35
000345	3390.14	99	15000000	Diárias - Civil	Seguridade	523	523	0,00	
001799	3390.14	99	16600000	Diárias - Civil	Seguridade	1.000	1.000	0,00	
000492	3390.30	99	15000000	Material de Consumo	Seguridade	1.250	1.250	0,00	
000491	3390.30	99	16600000	Material de Consumo	Seguridade	111.000	111.000	0,23	
000346	3390.31	99	15000000	Premiações Culturais, Artísticas, Científicas, Desportivas e Outras (6)(I)	Seguridade	523	523	0,00	
000348	3390.33	99	15000000	Passagens e Despesas com Locomoção	Seguridade	523	523	0,00	
000576	3390.33	99	16600000	Passagens e Despesas com Locomoção	Seguridade	500	500	0,00	
001572	3390.34	99	15000000	Outras Despesas de Pessoal decorrentes de contratos de terceirização	Seguridade	500	500	0,00	
001573	3390.34	99	16600000	Outras Despesas de Pessoal decorrentes de contratos de terceirização	Seguridade	4.500	4.500	0,01	
000675	3390.35	99	15000000	Serviços de Consultoria	Seguridade	500	500	0,00	
000577	3390.35	99	16600000	Serviços de Consultoria	Seguridade	500	500	0,00	
000494	3390.36	99	15000000	Outros Serviços de Terceiros - Pessoa Física	Seguridade	20.000	20.000	0,04	
000493	3390.36	99	16600000	Outros Serviços de Terceiros - Pessoa Física	Seguridade	12.112	12.112	0,02	
000496	3390.39	99	15000000	Outros Serviços de Terceiros - Pessoa Jurídica	Seguridade	500	500	0,00	
000495	3390.39	99	16600000	Outros Serviços de Terceiros - Pessoa Jurídica	Seguridade	14.000	14.000	0,03	
000349	3390.40	99	15000000	Serv. de Tecnol. da Informação e Comunicação - PJ	Seguridade	523	523	0,00	
000578	3390.40	99	16600000	Serv. de Tecnol. da Informação e Comunicação - PJ	Seguridade	500	500	0,00	
000678	3390.92	99	15000000	Despesas de Exercícios Anteriores	Seguridade	500	500	0,00	
000579	3390.92	99	16600000	Despesas de Exercícios Anteriores	Seguridade	500	500	0,00	
000347	3390.93	99	15000000	Indenizações e Restituições	Seguridade	523	523	0,00	
000665	3390.93	99	16600000	Indenizações e Restituições	Seguridade	500	500	0,00	
4400.00	440000					7.000		7.000	0,01
	Aplicações Diretas					7.000		7.000	0,01



Prefeitura Municipal de Manaíra

Secretaria de Finanças

Departamento de Contabilidade - Orçamento-Programa de 2024 - R\$ 1,00

Demonstrativo da Despesa por Elemento - D.D.E.

Classificação Institucional Funcional Programática					Recursos do	Outros Recursos	Total da Dotação		
Natureza de Despesa/Modalidade de Aplicação/Elemento de Despesa/Fonte de Recurso					Esfera	Tesouro	Orçamentária	%	
Órgão: 02	Prefeitura Municipal					45.136.860	1.424.732	46.561.592	96,10
Legislação:									
Finalidade:									
Unidade: 20.800	Fundo Municipal de Ação Social					780.955	16.000	796.955	1,64
Legislação:									
Finalidade:									
4400.00	440000					7.000		7.000	0,01
Aplicações Diretas						7.000		7.000	0,01
000710	4490.51	99	15000000	Obras e Instalações	Seguridade	1.000		1.000	0,00
000635	4490.51	99	16600000	Obras e Instalações	Seguridade	1.000		1.000	0,00
000687	4490.52	99	15000000	Equipamentos e Material Permanente	Seguridade	1.000		1.000	0,00
000580	4490.52	99	16600000	Equipamentos e Material Permanente	Seguridade	1.000		1.000	0,00
000738	4490.61	99	15000000	Aquisição de Imóveis	Seguridade	1.000		1.000	0,00
000654	4490.61	99	16600000	Aquisição de Imóveis	Seguridade	2.000		2.000	0,00
08	122	1009	2064	Gestão Descentralizada do Programa Bolsa Família		35.092		35.092	0,07
Objetivo: Manter as ações relacionadas à Gestão do Prog.Bolsa Família e do Cadastro Único, acompanhamento das condicionalidades do programa, bem como desenvolver projetos complementares com as famílias beneficiárias.									
3300.00	330000					28.092		28.092	0,06
Aplicações Diretas						28.092		28.092	0,06
000420	3390.14	99	15000000	Diárias - Civil	Seguridade	500		500	0,00
001800	3390.14	99	16600000	Diárias - Civil	Seguridade	1.000		1.000	0,00
000896	3390.30	99	15000000	Material de Consumo	Seguridade	2.500		2.500	0,01
000500	3390.30	99	16600000	Material de Consumo	Seguridade	14.000		14.000	0,03
000353	3390.31	99	15000000	Premiações Culturais, Artísticas, Científicas, Desportivas e Outras (6)(I)	Seguridade	523		523	0,00
000424	3390.31	99	16600000	Premiações Culturais, Artísticas, Científicas, Desportivas e Outras (6)(I)	Seguridade	500		500	0,00
000357	3390.33	99	15000000	Passagens e Despesas com Locomoção	Seguridade	523		523	0,00
000431	3390.33	99	16600000	Passagens e Despesas com Locomoção	Seguridade	500		500	0,00
001576	3390.34	99	15000000	Outras Despesas de Pessoal decorrentes de contratos de terceirização	Seguridade	500		500	0,00
001577	3390.34	99	16600000	Outras Despesas de Pessoal decorrentes de contratos de terceirização	Seguridade	500		500	0,00
000350	3390.35	99	15000000	Serviços de Consultoria	Seguridade	523		523	0,00
000572	3390.35	99	16600000	Serviços de Consultoria	Seguridade	500		500	0,00
000897	3390.36	99	15000000	Outros Serviços de Terceiros - Pessoa Física	Seguridade	500		500	0,00
000501	3390.36	99	16600000	Outros Serviços de Terceiros - Pessoa Física	Seguridade	500		500	0,00
000898	3390.39	99	15000000	Outros Serviços de Terceiros - Pessoa Jurídica	Seguridade	500		500	0,00
000502	3390.39	99	16600000	Outros Serviços de Terceiros - Pessoa Jurídica	Seguridade	1.500		1.500	0,00
000352	3390.40	99	15000000	Serv. de Tecnol. da Informação e Comunicação - PJ	Seguridade	523		523	0,00
000472	3390.40	99	16600000	Serv. de Tecnol. da Informação e Comunicação - PJ	Seguridade	500		500	0,00
000527	3390.92	99	15000000	Despesas de Exercícios Anteriores	Seguridade	500		500	0,00
000473	3390.92	99	16600000	Despesas de Exercícios Anteriores	Seguridade	500		500	0,00



Prefeitura Municipal de Manaíra

Secretaria de Finanças

Departamento de Contabilidade - Orçamento-Programa de 2024 - R\$ 1,00

Demonstrativo da Despesa por Elemento - D.D.E.

Classificação Institucional Funcional Programática					Recursos do	Outros Recursos	Total da Dotação		
Natureza de Despesa/Modalidade de Aplicação/Elemento de Despesa/Fonte de Recurso					Esfera	Tesouro	Orçamentária	%	
Órgão: 02	Prefeitura Municipal					45.136.860	1.424.732	46.561.592	96,10
Legislação:									
Finalidade:									
Unidade: 20.800	Fundo Municipal de Ação Social					780.955	16.000	796.955	1,64
Legislação:									
Finalidade:									
3300.00	330000					28.092	28.092	0,06	
	Aplicações Diretas					28.092	28.092	0,06	
000556	3390.93	99	15000000	Indenizações e Restituições	Seguridade	500	500	0,00	
000498	3390.93	99	16600000	Indenizações e Restituições	Seguridade	500	500	0,00	
4400.00	440000					7.000	7.000	0,01	
	Aplicações Diretas					7.000	7.000	0,01	
000562	4490.51	99	15000000	Obras e Instalações	Seguridade	1.000	1.000	0,00	
000509	4490.51	99	16600000	Obras e Instalações	Seguridade	1.000	1.000	0,00	
000899	4490.52	99	15000000	Equipamentos e Material Permanente	Seguridade	3.000	3.000	0,01	
000503	4490.52	99	16600000	Equipamentos e Material Permanente	Seguridade	2.000	2.000	0,00	
08	122	1009	2065	Gestão Descentralizada do SUAS- IGD SUAS		16.592	16.592	0,03	
Objetivo: Manter os Sistemas Municipais de Vigilância Social, Informações Sociais e Monitoramento e Avaliação para garantir a produção, análise, divulgação e o uso da informação para que a Política Pública de Assistência Social possa ser concretizada, monitorada e avaliada de forma eficiente e eficaz.									
3300.00	330000					12.844	12.844	0,03	
	Aplicações Diretas					12.844	12.844	0,03	
000905	3390.14	99	15000000	Diárias - Civil	Seguridade	583	583	0,00	
000902	3390.14	99	16600000	Diárias - Civil	Seguridade	583	583	0,00	
000906	3390.30	99	15000000	Material de Consumo	Seguridade	600	600	0,00	
000504	3390.30	99	16600000	Material de Consumo	Seguridade	3.000	3.000	0,01	
000363	3390.31	99	15000000	Premiações Culturais, Artísticas, Científicas, Desportivas e Outras (6)(I)	Seguridade	523	523	0,00	
000328	3390.31	99	16600000	Premiações Culturais, Artísticas, Científicas, Desportivas e Outras (6)(I)	Seguridade	500	500	0,00	
000909	3390.33	99	15000000	Passagens e Despesas com Locomoção	Seguridade	583	583	0,00	
000903	3390.33	99	16600000	Passagens e Despesas com Locomoção	Seguridade	583	583	0,00	
000344	3390.35	99	15000000	Serviços de Consultoria	Seguridade	500	500	0,00	
000332	3390.35	99	16600000	Serviços de Consultoria	Seguridade	500	500	0,00	
000907	3390.36	99	15000000	Outros Serviços de Terceiros - Pessoa Física	Seguridade	583	583	0,00	
000505	3390.36	99	16600000	Outros Serviços de Terceiros - Pessoa Física	Seguridade	500	500	0,00	
000908	3390.39	99	15000000	Outros Serviços de Terceiros - Pessoa Jurídica	Seguridade	583	583	0,00	
000506	3390.39	99	16600000	Outros Serviços de Terceiros - Pessoa Jurídica	Seguridade	1.200	1.200	0,00	
000360	3390.40	99	15000000	Serv. de Tecnol. da Informação e Comunicação - PJ	Seguridade	523	523	0,00	
000333	3390.40	99	16600000	Serv. de Tecnol. da Informação e Comunicação - PJ	Seguridade	500	500	0,00	
000341	3390.92	99	15000000	Despesas de Exercícios Anteriores	Seguridade	500	500	0,00	
000337	3390.92	99	16600000	Despesas de Exercícios Anteriores	Seguridade	500	500	0,00	



Prefeitura Municipal de Manaíra

Secretaria de Finanças

Departamento de Contabilidade - Orçamento-Programa de 2024 - R\$ 1,00

Demonstrativo da Despesa por Elemento - D.D.E.

Classificação Institucional Funcional Programática					Recursos do	Outros Recursos	Total da Dotação		
Natureza de Despesa/Modalidade de Aplicação/Elemento de Despesa/Fonte de Recurso					Esfera	Tesouro	Orçamentária	%	
Órgão: 02	Prefeitura Municipal					45.136.860	1.424.732	46.561.592	96,10
Legislação:									
Finalidade:									
Unidade: 20.800	Fundo Municipal de Ação Social					780.955	16.000	796.955	1,64
Legislação:									
Finalidade:									
4400.00	440000					3.748	3.748	0,01	
Aplicações Diretas						3.748	3.748	0,01	
000342	4490.51	99	15000000	Obras e Instalações	Seguridade	1.000	1.000	0,00	
000339	4490.51	99	16600000	Obras e Instalações	Seguridade	1.000	1.000	0,00	
000910	4490.52	99	15000000	Equipamentos e Material Permanente	Seguridade	583	583	0,00	
000904	4490.52	99	16600000	Equipamentos e Material Permanente	Seguridade	1.165	1.165	0,00	
08	244	1009	2066	Gestão de Benefícios Eventuais		101.500	101.500	0,21	
Objetivo: Manutenção dos Benefícios Eventuais, para enfrentamento a extrema pobreza									
3300.00	330000					101.500	101.500	0,21	
Aplicações Diretas						101.500	101.500	0,21	
000760	3390.32	99	15000000	Material de Distribuição Gratuita	Seguridade	500	500	0,00	
000801	3390.33	99	15000000	Passagens e Despesas com Locomoção	Seguridade	500	500	0,00	
000510	3390.48	99	15000000	Outros Auxílios Financeiros a Pessoas Físicas	Seguridade	100.000	100.000	0,21	
000770	3390.92	99	15000000	Despesas de Exercícios Anteriores	Seguridade	500	500	0,00	
08	122	1009	2067	Gestão Administrativa do Fundo Municipal de Assistência Social		20.888	20.888	0,04	
Objetivo: Ampliar a oferta integrada de serviços, programas, projetos e benefícios da Assistência Social									
3100.00	310000					7.260	7.260	0,01	
Aplicações Diretas						7.260	7.260	0,01	
000920	3190.04	99	15000000	Contratação por Tempo Determinado	Seguridade	1.500	1.500	0,00	
000511	3190.04	99	16600000	Contratação por Tempo Determinado	Seguridade	1.500	1.500	0,00	
000921	3190.11	99	15000000	Vencimentos e Vantagens Fixas - Pessoal Civil	Seguridade	1.500	1.500	0,00	
000512	3190.11	99	16600000	Vencimentos e Vantagens Fixas - Pessoal Civil	Seguridade	1.500	1.500	0,00	
000922	3190.13	99	15000000	Obrigações Patronais	Seguridade	630	630	0,00	
000513	3190.13	99	16600000	Obrigações Patronais	Seguridade	630	630	0,00	
3300.00	330000					11.928	11.928	0,02	
Aplicações Diretas						11.928	11.928	0,02	
000403	3390.14	99	15000000	Diárias - Civil	Seguridade	500	500	0,00	
001802	3390.14	99	16600000	Diárias - Civil	Seguridade	2.093	2.093	0,00	
000923	3390.30	99	15000000	Material de Consumo	Seguridade	583	583	0,00	
000514	3390.30	99	16600000	Material de Consumo	Seguridade	600	600	0,00	
000401	3390.31	99	15000000	Premiações Culturais, Artísticas, Científicas, Desportivas e Outras (6)(I)	Seguridade	500	500	0,00	
000323	3390.31	99	16600000	Premiações Culturais, Artísticas, Científicas, Desportivas e Outras (6)(I)	Seguridade	500	500	0,00	
000387	3390.32	99	15000000	Material de Distribuição Gratuita	Seguridade	500	500	0,00	



Prefeitura Municipal de Manaíra

Secretaria de Finanças

Departamento de Contabilidade - Orçamento-Programa de 2024 - R\$ 1,00

Demonstrativo da Despesa por Elemento - D.D.E.

Classificação Institucional Funcional Programática					Recursos do	Outros Recursos	Total da Dotação		
Natureza de Despesa/Modalidade de Aplicação/Elemento de Despesa/Fonte de Recurso					Esfera	Tesouro	Orçamentária	%	
Órgão: 02	Prefeitura Municipal					45.136.860	1.424.732	46.561.592	96,10
Legislação:									
Finalidade:									
Unidade: 20.800	Fundo Municipal de Ação Social					780.955	16.000	796.955	1,64
Legislação:									
Finalidade:									
3300.00	330000					11.928		11.928	0,02
Aplicações Diretas						11.928		11.928	0,02
000322	3390.32	99	16600000	Material de Distribuição Gratuita	Seguridade	500	500	0,00	
000924	3390.33	99	15000000	Passagens e Despesas com Locomoção	Seguridade	583	583	0,00	
000515	3390.33	99	16600000	Passagens e Despesas com Locomoção	Seguridade	523	523	0,00	
000373	3390.35	99	15000000	Serviços de Consultoria	Seguridade	500	500	0,00	
000318	3390.35	99	16600000	Serviços de Consultoria	Seguridade	500	500	0,00	
000925	3390.36	99	15000000	Outros Serviços de Terceiros - Pessoa Física	Seguridade	523	523	0,00	
000516	3390.36	99	16600000	Outros Serviços de Terceiros - Pessoa Física	Seguridade	523	523	0,00	
000926	3390.39	99	15000000	Outros Serviços de Terceiros - Pessoa Jurídica	Seguridade	500	500	0,00	
000517	3390.39	99	16600000	Outros Serviços de Terceiros - Pessoa Jurídica	Seguridade	500	500	0,00	
000366	3390.92	99	15000000	Despesas de Exercícios Anteriores	Seguridade	500	500	0,00	
000314	3390.92	99	16600000	Despesas de Exercícios Anteriores	Seguridade	500	500	0,00	
000369	3390.93	99	15000000	Indenizações e Restituições	Seguridade	500	500	0,00	
000316	3390.93	99	16600000	Indenizações e Restituições	Seguridade	500	500	0,00	
4400.00	440000					1.700		1.700	0,00
Aplicações Diretas						1.700		1.700	0,00
000927	4490.52	99	15000000	Equipamentos e Material Permanente	Seguridade	1.100	1.100	0,00	
000518	4490.52	99	16600000	Equipamentos e Material Permanente	Seguridade	600	600	0,00	
08	244	1009	2068	Prog. de Capacitação e Formação dos Trabalhadores do SUAS		15.615		15.615	0,03
Objetivo: Prog. de Capacitação e Formação dos Trabalhadores do SUAS									
3300.00	330000					15.615		15.615	0,03
Aplicações Diretas						15.615		15.615	0,03
000521	3390.30	99	15000000	Material de Consumo	Seguridade	4.186	4.186	0,01	
000522	3390.33	99	15000000	Passagens e Despesas com Locomoção	Seguridade	1.165	1.165	0,00	
000523	3390.36	99	15000000	Outros Serviços de Terceiros - Pessoa Física	Seguridade	5.132	5.132	0,01	
000524	3390.39	99	15000000	Outros Serviços de Terceiros - Pessoa Jurídica	Seguridade	5.132	5.132	0,01	
08	244	1009	2071	Primeira Infância no SUAS - Programa Criança Feliz		236.081		236.081	0,49
Objetivo: Manter o Programa Primeira Infância - Criança Feliz									
3100.00	310000					207.160		207.160	0,43
Aplicações Diretas						207.160		207.160	0,43
000930	3190.04	99	15000000	Contratação por Tempo Determinado	Seguridade	1.500	1.500	0,00	
000540	3190.04	99	16600000	Contratação por Tempo Determinado	Seguridade	165.000	165.000	0,34	



Prefeitura Municipal de Manaíra

Secretaria de Finanças

Departamento de Contabilidade - Orçamento-Programa de 2024 - R\$ 1,00

Demonstrativo da Despesa por Elemento - D.D.E.

Classificação Institucional Funcional Programática					Recursos do	Outros Recursos	Total da Dotação		
Natureza de Despesa/Modalidade de Aplicação/Elemento de Despesa/Fonte de Recurso					Esfera	Tesouro	Orçamentária	%	
Órgão: 02	Prefeitura Municipal					45.136.860	1.424.732	46.561.592	96,10
Legislação:									
Finalidade:									
Unidade: 20.800	Fundo Municipal de Ação Social					780.955	16.000	796.955	1,64
Legislação:									
Finalidade:									
3100.00	310000					207.160		207.160	0,43
Aplicações Diretas						207.160		207.160	0,43
000931	3190.11	99	15000000	Vencimentos e Vantagens Fixas - Pessoal Civil	Seguridade	1.500	1.500	0,00	
000541	3190.11	99	16600000	Vencimentos e Vantagens Fixas - Pessoal Civil	Seguridade	1.500	1.500	0,00	
000932	3190.13	99	15000000	Obrigações Patronais	Seguridade	660	660	0,00	
000542	3190.13	99	16600000	Obrigações Patronais	Seguridade	37.000	37.000	0,08	
3300.00	330000					24.921		24.921	0,05
Aplicações Diretas						24.921		24.921	0,05
000933	3390.14	99	15000000	Diárias - Civil	Seguridade	583	583	0,00	
000543	3390.14	99	16600000	Diárias - Civil	Seguridade	523	523	0,00	
000934	3390.30	99	15000000	Material de Consumo	Seguridade	583	583	0,00	
000544	3390.30	99	16600000	Material de Consumo	Seguridade	8.000	8.000	0,02	
000929	3390.33	99	15000000	Passagens e Despesas com Locomoção	Seguridade	583	583	0,00	
000935	3390.33	99	16600000	Passagens e Despesas com Locomoção	Seguridade	583	583	0,00	
001585	3390.34	99	15000000	Outras Despesas de Pessoal decorrentes de contratos de terceirização	Seguridade	583	583	0,00	
001587	3390.34	99	16600000	Outras Despesas de Pessoal decorrentes de contratos de terceirização	Seguridade	600	600	0,00	
000885	3390.35	99	15000000	Serviços de Consultoria	Seguridade	500	500	0,00	
001490	3390.35	99	16600000	Serviços de Consultoria	Seguridade	500	500	0,00	
000936	3390.36	99	15000000	Outros Serviços de Terceiros - Pessoa Física	Seguridade	583	583	0,00	
000545	3390.36	99	16600000	Outros Serviços de Terceiros - Pessoa Física	Seguridade	8.000	8.000	0,02	
000937	3390.39	99	15000000	Outros Serviços de Terceiros - Pessoa Jurídica	Seguridade	600	600	0,00	
000546	3390.39	99	16600000	Outros Serviços de Terceiros - Pessoa Jurídica	Seguridade	700	700	0,00	
000887	3390.92	99	15000000	Despesas de Exercícios Anteriores	Seguridade	500	500	0,00	
001141	3390.92	99	16600000	Despesas de Exercícios Anteriores	Seguridade	500	500	0,00	
000886	3390.93	99	15000000	Indenizações e Restituições	Seguridade	500	500	0,00	
001042	3390.93	99	16600000	Indenizações e Restituições	Seguridade	500	500	0,00	
4400.00	440000					4.000		4.000	0,01
Aplicações Diretas						4.000		4.000	0,01
001501	4490.51	99	15000000	Obras e Instalações	Seguridade	1.000	1.000	0,00	
001293	4490.51	99	16600000	Obras e Instalações	Seguridade	1.000	1.000	0,00	
000960	4490.52	99	15000000	Equipamentos e Material Permanente	Seguridade	1.000	1.000	0,00	
000547	4490.52	99	16600000	Equipamentos e Material Permanente	Seguridade	1.000	1.000	0,00	
08	244	1009	2092	Programa de Proteção e Apoio à Mulher vítima de Violência		2.700		2.700	0,01



Prefeitura Municipal de Manaíra

Secretaria de Finanças

Departamento de Contabilidade - Orçamento-Programa de 2024 - R\$ 1,00

Demonstrativo da Despesa por Elemento - D.D.E.

Classificação Institucional Funcional Programática						Recursos do	Outros Recursos	Total da Dotação		
Natureza de Despesa/Modalidade de Aplicação/Elemento de Despesa/Fonte de Recurso						Esfera	Tesouro	Orçamentária	%	
Órgão: 02	Prefeitura Municipal						45.136.860	1.424.732	46.561.592	96,10
Legislação:										
Finalidade:										
Unidade: 20.800	Fundo Municipal de Ação Social						780.955	16.000	796.955	1,64
Legislação:										
Finalidade:										
Objetivo: Melhorar as condições para as mulheres										
3300.00	330000						2.700		2.700	0,01
Aplicações Diretas							2.700		2.700	0,01
000689	3390.30	99	15000000	Material de Consumo	Seguridade	500		500	0,00	
000693	3390.32	99	15000000	Material de Distribuição Gratuita	Seguridade	500		500	0,00	
000690	3390.36	99	15000000	Outros Serviços de Terceiros - Pessoa Física	Seguridade	500		500	0,00	
000691	3390.39	99	15000000	Outros Serviços de Terceiros - Pessoa Jurídica	Seguridade	600		600	0,00	
000692	3390.48	99	15000000	Outros Auxílios Financeiros a Pessoas Físicas	Seguridade	600		600	0,00	
08	244	1009	2098 Co-financiamento dos serv.,prog. e proj.e benefícios do suas - REC.ESTADO				40.200		40.200	0,08
Objetivo: Ampliar a cobertura da rede socioassistencial do município, bem como, assegurar a cobertura dos benefícios eventuais, em cumprimento ao Pacto federativo com a participação dos três entes no cofinanciamento da política de assistência social										
3300.00	330000						33.500		33.500	0,07
Aplicações Diretas							33.500		33.500	0,07
000367	3390.04	99	16610000	Contratação por Tempo Determinado	Seguridade	500		500	0,00	
000939	3390.30	99	16610000	Material de Consumo	Seguridade	18.000		18.000	0,04	
000368	3390.34	99	16610000	Outras Despesas de Pessoal decorrentes de contratos de terceirização	Seguridade	2.000		2.000	0,00	
000940	3390.35	99	16610000	Serviços de Consultoria	Seguridade	6.000		6.000	0,01	
000941	3390.39	99	16610000	Outros Serviços de Terceiros - Pessoa Jurídica	Seguridade	7.000		7.000	0,01	
4400.00	440000						6.700		6.700	0,01
Aplicações Diretas							6.700		6.700	0,01
000942	4490.52	99	16610000	Equipamentos e Material Permanente	Seguridade	6.700		6.700	0,01	
08	244	1009	2121 Execução de Emendas Parlamentares para a Assistência Social					16.000	16.000	0,03
Objetivo: Ampliar a oferta integrada de serviços, programas, projetos e benefícios da Assistência Social10										
3300.00	330000							16.000	16.000	0,03
Aplicações Diretas								16.000	16.000	0,03
001969	3390.30	99	16603110	Material de Consumo	Seguridade		5.000	5.000	0,01	
001978	3390.30	99	16603120	Material de Consumo	Seguridade		5.000	5.000	0,01	
001970	3390.31	99	16603110	Premiações Culturais, Artísticas, Científicas, Desportivas e Outras (6)(I)	Seguridade		500	500	0,00	
001979	3390.31	99	16603120	Premiações Culturais, Artísticas, Científicas, Desportivas e Outras (6)(I)	Seguridade		500	500	0,00	
001973	3390.35	99	16603110	Serviços de Consultoria	Seguridade		500	500	0,00	
001982	3390.35	99	16603120	Serviços de Consultoria	Seguridade		500	500	0,00	
001974	3390.36	99	16603110	Outros Serviços de Terceiros - Pessoa Física	Seguridade		500	500	0,00	
				Outros Serviços de Terceiros - Pessoa Física						



Prefeitura Municipal de Manaíra

Secretaria de Finanças

Departamento de Contabilidade - Orçamento-Programa de 2024 - R\$ 1,00

Demonstrativo da Despesa por Elemento - D.D.E.

Classificação Institucional Funcional Programática						Recursos do	Outros Recursos	Total da Dotação		
Natureza de Despesa/Modalidade de Aplicação/Elemento de Despesa/Fonte de Recurso						Esfera	Tesouro	Orçamentária	%	
Órgão: 02	Prefeitura Municipal						45.136.860	1.424.732	46.561.592	96,10
Legislação:										
Finalidade:										
Unidade: 20.800	Fundo Municipal de Ação Social						780.955	16.000	796.955	1,64
Legislação:										
Finalidade:										
3300.00	330000							16.000	16.000	0,03
Aplicações Diretas								16.000	16.000	0,03
001983	3390.36	99	16603120		Seguridade		500	500	0,00	
001975	3390.39	99	16603110	Outros Serviços de Terceiros - Pessoa Jurídica	Seguridade		500	500	0,00	
001984	3390.39	99	16603120	Outros Serviços de Terceiros - Pessoa Jurídica	Seguridade		500	500	0,00	
001976	3390.92	99	16603110	Despesas de Exercícios Anteriores	Seguridade		500	500	0,00	
001985	3390.92	99	16603120	Despesas de Exercícios Anteriores	Seguridade		500	500	0,00	
001977	3390.93	99	16603110	Indenizações e Restituições	Seguridade		500	500	0,00	
001986	3390.93	99	16603120	Indenizações e Restituições	Seguridade		500	500	0,00	
Programa: 1010	APRIMORAMENTO DOS SERVIÇOS PÚBLICOS COM EFICIENCIA E SUSTENTABILIDADE						9.932	9.932	0,02	
Objetivo: ATENDIMENTO AS DEMANDAS OPERACIONAIS										
08	122	1010	2097 Fortalecimento do Controle Social (CMAS)				9.932	9.932	0,02	
Objetivo: Dotar o CMAS de condições de gestão para poder atuar no Controle Social da Política Municipal de Assistência Social e do Programa Bolsa Família, através de ações planejadas, realização de conferência municipal, audiência pública, capacitação, etc.										
3300.00	330000						7.832	7.832	0,02	
Aplicações Diretas							7.832	7.832	0,02	
000913	3390.14	99	15000000	Diárias - Civil	Seguridade		583	583	0,00	
000836	3390.14	99	16600000	Diárias - Civil	Seguridade		500	500	0,00	
000914	3390.30	99	15000000	Material de Consumo	Seguridade		583	583	0,00	
001804	3390.30	99	16600000	Material de Consumo	Seguridade		1.000	1.000	0,00	
000856	3390.31	99	15000000	Premiações Culturais, Artísticas, Científicas, Desportivas e Outras (6)(I)	Seguridade		500	500	0,00	
000839	3390.31	99	16600000	Premiações Culturais, Artísticas, Científicas, Desportivas e Outras (6)(I)	Seguridade		500	500	0,00	
000857	3390.33	99	15000000	Passagens e Despesas com Locomoção	Seguridade		500	500	0,00	
000840	3390.33	99	16600000	Passagens e Despesas com Locomoção	Seguridade		500	500	0,00	
000915	3390.36	99	15000000	Outros Serviços de Terceiros - Pessoa Física	Seguridade		583	583	0,00	
000837	3390.36	99	16600000	Outros Serviços de Terceiros - Pessoa Física	Seguridade		500	500	0,00	
000916	3390.39	99	15000000	Outros Serviços de Terceiros - Pessoa Jurídica	Seguridade		583	583	0,00	
000838	3390.39	99	16600000	Outros Serviços de Terceiros - Pessoa Jurídica	Seguridade		500	500	0,00	
000866	3390.92	99	15000000	Despesas de Exercícios Anteriores	Seguridade		500	500	0,00	
000841	3390.92	99	16600000	Despesas de Exercícios Anteriores	Seguridade		500	500	0,00	
4400.00	440000						2.100	2.100	0,00	
Aplicações Diretas							2.100	2.100	0,00	
000917	4490.52	99	15000000	Equipamentos e Material Permanente	Seguridade		600	600	0,00	



Prefeitura Municipal de Manaíra

Secretaria de Finanças

Departamento de Contabilidade - Orçamento-Programa de 2024 - R\$ 1,00

Demonstrativo da Despesa por Elemento - D.D.E.

Classificação Institucional Funcional Programática				Recursos do Tesouro		Outros Recursos	Total da Dotação Orçamentária	%
Natureza de Despesa/Modalidade de Aplicação/Elemento de Despesa/Fonte de Recurso				Esfera				
Órgão:	02	Prefeitura Municipal				45.136.860	1.424.732	46.561.592 96,10
Legislação:								
Finalidade:								
Unidade:	20.800	Fundo Municipal de Ação Social				780.955	16.000	796.955 1,64
Legislação:								
Finalidade:								
	4400.00	440000				2.100		2.100 0,00
		Aplicações Diretas				2.100		2.100 0,00
001805	4490.52	99	16600000 Equipamentos e Material Permanente		Seguridade	1.500		1.500 0,00
Resumo da Unidade	Pessoal e Encargos Sociais	Juros e Encargos da Dívida	Outras Despesas Correntes	Investimentos	Inversões Financeiras	Amortização da Dívida	Reserva de Contigência	Total %
Fiscal:								0 0,00
Seguridade:	331.266		432.441	33.248				796.955 1,64
Total:	331.266		432.441	33.248				796.955 1,64



Prefeitura Municipal de Manaíra

Secretaria de Finanças

Departamento de Contabilidade - Orçamento-Programa de 2024 - R\$ 1,00

Demonstrativo da Despesa por Elemento - D.D.E.

Classificação Institucional Funcional Programática						Recursos do	Outros Recursos	Total da Dotação		
Natureza de Despesa/Modalidade de Aplicação/Elemento de Despesa/Fonte de Recurso						Esfera	Tesouro	Orçamentária	%	
Órgão: 02	Prefeitura Municipal						45.136.860	1.424.732	46.561.592	96,10
Legislação:										
Finalidade:										
Unidade: 20.801	Secretaria de Ação Social						777.444	777.444	1,60	
Legislação:										
Finalidade:										
Programa: 1002	APOIO ADMINISTRATIVO						529.155	529.155	1,09	
Objetivo: APOIAR OS ÓRGÃOS SETORIAIS NA GESTÃO DOS RECURSOS HUMANOS, ADMINISTRATIVOS E FINANCEIROS, OBJETIVANDO A REALIZAÇÃO DAS AÇÕES GOVERNAMENTAIS.										
08	122	1002	2070	Manutenção das Atividades da Secretaria de Ação Social			529.155	529.155	1,09	
Objetivo: Manutenção das Atividades da Secretaria de Ação Social										
	3100.00	310000					387.106	387.106	0,80	
Aplicações Diretas							387.106	387.106	0,80	
000532	3190.04	99	15000000	Contratação por Tempo Determinado		Seguridade	1.500	1.500	0,00	
000533	3190.11	99	15000000	Vencimentos e Vantagens Fixas - Pessoal Civil		Seguridade	314.500	314.500	0,65	
000534	3190.13	99	15000000	Obrigações Patronais		Seguridade	70.000	70.000	0,14	
000875	3190.91	99	15000000	Sentenças Judiciais		Seguridade	583	583	0,00	
000874	3190.92	99	15000000	Despesas de Exercícios Anteriores		Seguridade	523	523	0,00	
	3300.00	330000					139.549	139.549	0,29	
Aplicações Diretas							139.549	139.549	0,29	
000876	3390.04	99	15000000	Contratação por Tempo Determinado		Seguridade	600	600	0,00	
000535	3390.14	99	15000000	Diárias - Civil		Seguridade	2.000	2.000	0,00	
000536	3390.30	99	15000000	Material de Consumo		Seguridade	60.000	60.000	0,12	
000878	3390.31	99	15000000	Premiações Culturais, Artísticas, Científicas, Desportivas e Outras (6)(I)		Seguridade	583	583	0,00	
001798	3390.32	99	15000000	Material de Distribuição Gratuita		Fiscal	1.000	1.000	0,00	
000877	3390.33	99	15000000	Passagens e Despesas com Locomoção		Seguridade	583	583	0,00	
001589	3390.34	99	15000000	Outras Despesas de Pessoal decorrentes de contratos de terceirização		Seguridade	600	600	0,00	
000879	3390.35	99	15000000	Serviços de Consultoria		Seguridade	600	600	0,00	
000537	3390.36	99	15000000	Outros Serviços de Terceiros - Pessoa Física		Seguridade	11.000	11.000	0,02	
000538	3390.39	99	15000000	Outros Serviços de Terceiros - Pessoa Jurídica		Seguridade	56.000	56.000	0,12	
000539	3390.92	99	15000000	Despesas de Exercícios Anteriores		Seguridade	6.000	6.000	0,01	
000881	3390.93	99	15000000	Indenizações e Restituições		Seguridade	583	583	0,00	
	4400.00	440000					2.500	2.500	0,01	
Aplicações Diretas							2.500	2.500	0,01	
000883	4490.51	99	15000000	Obras e Instalações		Seguridade	1.500	1.500	0,00	
000882	4490.52	99	15000000	Equipamentos e Material Permanente		Seguridade	1.000	1.000	0,00	
Programa: 1009	MUNICÍPIO SEM POBREZA E COM MENOR DESIGUALDADE SOCIAL						233.289	233.289	0,48	
Objetivo: COMBATER A POBREZA E EXTREMA POBREZA NO MUNICÍPIO, CONTRIBUINDO PARA A REDUÇÃO DE DESIGUALDADES SOCIAIS E PROMOVER A PROTEÇÃO SOCIAL DA POPULAÇÃO EM SITUAÇÃO DE VULNERABILIDADE E RISCO SOCIAL.										



Prefeitura Municipal de Manaíra

Secretaria de Finanças

Departamento de Contabilidade - Orçamento-Programa de 2024 - R\$ 1,00

Demonstrativo da Despesa por Elemento - D.D.E.

Classificação Institucional Funcional Programática						Recursos do	Outros Recursos	Total da Dotação		
Natureza de Despesa/Modalidade de Aplicação/Elemento de Despesa/Fonte de Recurso						Esfera	Tesouro	Orçamentária	%	
Órgão: 02	Prefeitura Municipal						45.136.860	1.424.732	46.561.592	96,10
Legislação:										
Finalidade:										
Unidade: 20.801	Secretaria de Ação Social						777.444		777.444	1,60
Legislação:										
Finalidade:										
08	422	1009	2061	Manutenção do Conselho Tutelar			223.789		223.789	0,46
Objetivo: Manutenção do Conselho Tutelar										
			3100.00	3100000			191.583		191.583	0,40
Aplicações Diretas							191.583		191.583	0,40
000870	3190.04	99	15000000	Contratação por Tempo Determinado		Seguridade	1.500		1.500	0,00
000474	3190.11	99	15000000	Vencimentos e Vantagens Fixas - Pessoal Civil		Seguridade	155.000		155.000	0,32
000475	3190.13	99	15000000	Obrigações Patronais		Seguridade	34.500		34.500	0,07
000869	3190.92	99	15000000	Despesas de Exercícios Anteriores		Seguridade	583		583	0,00
			3300.00	3300000			28.706		28.706	0,06
Transferências a Instituições Privadas sem Fins Lucrativos							600		600	0,00
000871	3350.41	99	15000000	Contribuições		Seguridade	600		600	0,00
Aplicações Diretas							28.106		28.106	0,06
000476	3390.04	99	15000000	Contratação por Tempo Determinado		Seguridade	1.500		1.500	0,00
000477	3390.14	99	15000000	Diárias - Civil		Seguridade	3.000		3.000	0,01
000478	3390.30	99	15000000	Material de Consumo		Seguridade	1.500		1.500	0,00
000479	3390.33	99	15000000	Passagens e Despesas com Locomoção		Seguridade	523		523	0,00
000480	3390.36	99	15000000	Outros Serviços de Terceiros - Pessoa Física		Seguridade	8.000		8.000	0,02
000481	3390.39	99	15000000	Outros Serviços de Terceiros - Pessoa Jurídica		Seguridade	13.000		13.000	0,03
000872	3390.92	99	15000000	Despesas de Exercícios Anteriores		Seguridade	583		583	0,00
			4400.00	4400000			3.500		3.500	0,01
Aplicações Diretas							3.500		3.500	0,01
000482	4490.52	99	15000000	Equipamentos e Material Permanente		Seguridade	3.500		3.500	0,01
08	422	1009	2062	Manutenção das Atividades de Controle Social			4.000		4.000	0,01
Objetivo: Manutenção das Atividades de Controle Social										
			3300.00	3300000			4.000		4.000	0,01
Aplicações Diretas							4.000		4.000	0,01
000483	3390.30	99	15000000	Material de Consumo		Seguridade	1.500		1.500	0,00
000484	3390.36	99	15000000	Outros Serviços de Terceiros - Pessoa Física		Seguridade	1.000		1.000	0,00
000485	3390.39	99	15000000	Outros Serviços de Terceiros - Pessoa Jurídica		Seguridade	1.500		1.500	0,00
08	334	1009	2091	Incentivo a Implantação de Cooperativas			5.500		5.500	0,01
Objetivo: Incentivar a população na Implantação de Cooperativas no setor têxtil, cerâmica e etc.										
			3300.00	3300000			3.000		3.000	0,01
Aplicações Diretas							3.000		3.000	0,01



Prefeitura Municipal de Manaíra

Secretaria de Finanças

Departamento de Contabilidade - Orçamento-Programa de 2024 - R\$ 1,00

Demonstrativo da Despesa por Elemento - D.D.E.

Classificação Institucional Funcional Programática				Recursos do Tesouro	Outros Recursos	Total da Dotação Orçamentária	%
Natureza de Despesa/Modalidade de Aplicação/Elemento de Despesa/Fonte de Recurso				Esfera			
Órgão: 02	Prefeitura Municipal				45.136.860	1.424.732	46.561.592 96,10
Legislação:							
Finalidade:							
Unidade: 20.801	Secretaria de Ação Social				777.444	777.444	1,60
Legislação:							
Finalidade:							
3300.00	330000				3.000	3.000	0,01
Aplicações Diretas					3.000	3.000	0,01
000682	3390.35	99	15000000	Serviços de Consultoria	Seguridade	1.000	1.000 0,00
001801	3390.36	99	15000000	Outros Serviços de Terceiros - Pessoa Física	Seguridade	1.000	1.000 0,00
001803	3390.39	99	15000000	Outros Serviços de Terceiros - Pessoa Jurídica	Seguridade	1.000	1.000 0,00
4400.00	440000				2.500	2.500	0,01
Aplicações Diretas					2.500	2.500	0,01
000683	4490.51	99	15000000	Obras e Instalações	Seguridade	1.500	1.500 0,00
000684	4490.52	99	15000000	Equipamentos e Material Permanente	Seguridade	1.000	1.000 0,00
Programa: 1010	APRIMORAMENTO DOS SERVIÇOS PÚBLICOS COM EFICIENCIA E SUSTENTABILIDADE				15.000	15.000	0,03
Objetivo: ATENDIMENTO AS DEMANDAS OPERACIONAIS							
08	782	1010	1044	Aquisição de Veículos e Equipamentos p/ Secretaria de Ação Social		15.000	15.000 0,03
Objetivo: Adquirir Veículos e Equipamentos p/ Secretaria de Ação Social							
4400.00	440000				15.000	15.000	0,03
Aplicações Diretas					15.000	15.000	0,03
000470	4490.52	99	15000000	Equipamentos e Material Permanente	Seguridade	15.000	15.000 0,03

Resumo da Unidade	Pessoal e Encargos Sociais	Juros e Encargos da Dívida	Outras Despesas Correntes	Investimentos	Inversões Financeiras	Amortização da Dívida	Reserva de Contingência	Total	%
	Fiscal:			1.000				1.000	0,00
	Seguridade:	578.689		174.255	23.500			776.444	1,60
Total:	578.689		175.255	23.500			777.444	1,60	



Prefeitura Municipal de Manaíra

Secretaria de Finanças

Departamento de Contabilidade - Orçamento-Programa de 2024 - R\$ 1,00

Demonstrativo da Despesa por Elemento - D.D.E.

Classificação Institucional Funcional Programática						Recursos do	Outros Recursos	Total da Dotação		
Natureza de Despesa/Modalidade de Aplicação/Elemento de Despesa/Fonte de Recurso						Esfera	Tesouro	Orçamentária	%	
Órgão: 02	Prefeitura Municipal						45.136.860	1.424.732	46.561.592	96,10
Legislação:										
Finalidade:										
Unidade: 20.900	Secretaria de Agricultura ,Abastecimento e Meio Ambiente						2.675.933		2.675.933	5,52
Legislação:										
Finalidade:										
Programa: 1002	APOIO ADMINISTRATIVO						643.211		643.211	1,33
Objetivo: APOIAR OS ÓRGÃOS SETORIAIS NA GESTÃO DOS RECURSOS HUMANOS, ADMINISTRATIVOS E FINANCEIROS, OBJETIVANDO A REALIZAÇÃO DAS AÇÕES GOVERNAMENTAIS.										
20	122	1002	2073	Manutenção das Atividades da Secretaria de Agricultura e Abastecimento			643.211		643.211	1,33
Objetivo: Manutenção das Atividades da Secretaria de Agricultura e Abastecimento										
		3100.00	310000				511.083		511.083	1,05
Aplicações Diretas							511.083		511.083	1,05
000564	3190.04	99	15000000	Contratação por Tempo Determinado		Fiscal	18.400		18.400	0,04
000565	3190.11	99	15000000	Vencimentos e Vantagens Fixas - Pessoal Civil		Fiscal	400.000		400.000	0,83
000566	3190.13	99	15000000	Obrigações Patronais		Fiscal	92.100		92.100	0,19
000858	3190.92	99	15000000	Despesas de Exercícios Anteriores		Fiscal	583		583	0,00
		3300.00	330000				129.828		129.828	0,27
Aplicações Diretas							129.828		129.828	0,27
000859	3390.04	99	15000000	Contratação por Tempo Determinado		Fiscal	600		600	0,00
000860	3390.14	99	15000000	Diárias - Civil		Fiscal	1.200		1.200	0,00
000568	3390.30	99	15000000	Material de Consumo		Fiscal	26.000		26.000	0,05
000340	3390.31	99	15000000	Premiações Culturais, Artísticas, Científicas, Desportivas e Outras (6)(I)		Fiscal	523		523	0,00
000861	3390.32	99	15000000	Material de Distribuição Gratuita		Fiscal	583		583	0,00
000867	3390.33	99	15000000	Passagens e Despesas com Locomoção		Fiscal	600		600	0,00
001590	3390.34	99	15000000	Outras Despesas de Pessoal decorrentes de contratos de terceirização		Fiscal	600		600	0,00
000862	3390.35	99	15000000	Serviços de Consultoria		Fiscal	600		600	0,00
000569	3390.36	99	15000000	Outros Serviços de Terceiros - Pessoa Física		Fiscal	31.000		31.000	0,06
000570	3390.39	99	15000000	Outros Serviços de Terceiros - Pessoa Jurídica		Fiscal	58.122		58.122	0,12
000863	3390.92	99	15000000	Despesas de Exercícios Anteriores		Fiscal	10.000		10.000	0,02
		4400.00	440000				2.300		2.300	0,00
Aplicações Diretas							2.300		2.300	0,00
000865	4490.51	99	15000000	Obras e Instalações		Fiscal	800		800	0,00
000610	4490.52	99	15000000	Equipamentos e Material Permanente		Fiscal	1.500		1.500	0,00
Programa: 1010	APRIMORAMENTO DOS SERVIÇOS PÚBLICOS COM EFICIENCIA E SUSTENTABILIDADE						109.058		109.058	0,23
Objetivo: ATENDIMENTO AS DEMANDAS OPERACIONAIS										
20	609	1010	1048	Construção e Melhoria de Matadouro Público			38.212		38.212	0,08
Objetivo: Construção e Melhoria de Matadouro Público										
		3300.00	330000				2.212		2.212	0,00



Prefeitura Municipal de Manaíra

Secretaria de Finanças

Departamento de Contabilidade - Orçamento-Programa de 2024 - R\$ 1,00

Demonstrativo da Despesa por Elemento - D.D.E.

Classificação Institucional Funcional Programática						Recursos do	Outros Recursos	Total da Dotação		
Natureza de Despesa/Modalidade de Aplicação/Elemento de Despesa/Fonte de Recurso						Esfera	Tesouro	Orçamentária	%	
Órgão: 02	Prefeitura Municipal						45.136.860	1.424.732	46.561.592	96,10
Legislação:										
Finalidade:										
Unidade: 20.900	Secretaria de Agricultura ,Abastecimento e Meio Ambiente						2.675.933		2.675.933	5,52
Legislação:										
Finalidade:										
3300.00	330000						2.212		2.212	0,00
Aplicações Diretas							2.212		2.212	0,00
001761	3390.39	99	17000000	Outros Serviços de Terceiros - Pessoa Jurídica		Fiscal	523		523	0,00
000833	3390.39	99	17010000	Outros Serviços de Terceiros - Pessoa Jurídica		Fiscal	583		583	0,00
001762	3390.93	99	17000000	Indenizações e Restituições		Fiscal	523		523	0,00
000834	3390.93	99	17010000	Indenizações e Restituições		Fiscal	583		583	0,00
4400.00	440000						36.000		36.000	0,07
Aplicações Diretas							36.000		36.000	0,07
000554	4490.51	99	15000000	Obras e Instalações		Fiscal	3.000		3.000	0,01
001760	4490.51	99	17000000	Obras e Instalações		Fiscal	30.000		30.000	0,06
000832	4490.51	99	17010000	Obras e Instalações		Fiscal	3.000		3.000	0,01
20	692	1010	1049	Construção e Melhoria de Centro de Comercialização			55.846		55.846	0,12
Objetivo: Construção e Melhoria de Centro de Comercialização										
3300.00	330000						1.846		1.846	0,00
Aplicações Diretas							1.846		1.846	0,00
001757	3390.39	99	17000000	Outros Serviços de Terceiros - Pessoa Jurídica		Fiscal	523		523	0,00
001997	3390.39	99	17003110	Outros Serviços de Terceiros - Pessoa Jurídica		Fiscal	200		200	0,00
002001	3390.39	99	17003120	Outros Serviços de Terceiros - Pessoa Jurídica		Fiscal	200		200	0,00
001758	3390.93	99	17000000	Indenizações e Restituições		Fiscal	523		523	0,00
001998	3390.93	99	17003110	Indenizações e Restituições		Fiscal	200		200	0,00
002002	3390.93	99	17003120	Indenizações e Restituições		Fiscal	200		200	0,00
4400.00	440000						54.000		54.000	0,11
Aplicações Diretas							54.000		54.000	0,11
000555	4490.51	99	15000000	Obras e Instalações		Fiscal	8.000		8.000	0,02
001756	4490.51	99	17000000	Obras e Instalações		Fiscal	30.000		30.000	0,06
001999	4490.51	99	17003110	Obras e Instalações		Fiscal	2.000		2.000	0,00
002003	4490.51	99	17003120	Obras e Instalações		Fiscal	2.000		2.000	0,00
001755	4490.52	99	17000000	Equipamentos e Material Permanente		Fiscal	10.000		10.000	0,02
002000	4490.52	99	17003110	Equipamentos e Material Permanente		Fiscal	1.000		1.000	0,00
002004	4490.52	99	17003120	Equipamentos e Material Permanente		Fiscal	1.000		1.000	0,00
20	606	1010	1081	COMPAB - CONSÓRCIO DOS MUNICÍPIOS PARAIBANOS			15.000		15.000	0,03
Objetivo: Contribuir para ações e projetos de multifinalitário.										
4400.00	440000						15.000		15.000	0,03



Prefeitura Municipal de Manaíra

Secretaria de Finanças

Departamento de Contabilidade - Orçamento-Programa de 2024 - R\$ 1,00

Demonstrativo da Despesa por Elemento - D.D.E.

Classificação Institucional Funcional Programática						Recursos do	Outros Recursos	Total da Dotação		
Natureza de Despesa/Modalidade de Aplicação/Elemento de Despesa/Fonte de Recurso						Esfera	Tesouro	Orçamentária	%	
Órgão: 02	Prefeitura Municipal						45.136.860	1.424.732	46.561.592	96,10
Legislação:										
Finalidade:										
Unidade: 20.900	Secretaria de Agricultura ,Abastecimento e Meio Ambiente						2.675.933		2.675.933	5,52
Legislação:										
Finalidade:										
4400.00	440000						15.000		15.000	0,03
Transferências a Consórcios Públicos (26)(I)							15.000		15.000	0,03
000273	4471.70	99	15000000	Rateio Pela Participação em Consórcio Público		Fiscal	15.000		15.000	0,03
Programa: 1014	DESENVOLVIMENTO SUSTENTAVEL E INTEGRADO						155.346		155.346	0,32
Objetivo: MELHORAR A GESTÃO DAS FUNÇÕES PÚBLICAS DE INTERESSE COMUM. TORNAR MAIS EFICIENTE A GESTÃO PÚBLICA MUNICIPAL. PROMOVER A INTEGRAÇÃO DAS POLÍTICAS PÚBLICAS DE GESTÃO URBANA NO MUNICÍPIO, DESENVOLVENDO SUA INFRAESTRUTURA.										
20	512	1014	1058	Expansão do Sistema de Abastecimento d'agua			19.554		19.554	0,04
Objetivo: Melhor qualidade de água para a população										
3300.00	330000						3.054		3.054	0,01
Aplicações Diretas							3.054		3.054	0,01
000663	3390.39	99	17000000	Outros Serviços de Terceiros - Pessoa Jurídica		Fiscal	604		604	0,00
002011	3390.39	99	17003110	Outros Serviços de Terceiros - Pessoa Jurídica		Fiscal	200		200	0,00
002014	3390.39	99	17003120	Outros Serviços de Terceiros - Pessoa Jurídica		Fiscal	200		200	0,00
000329	3390.39	99	17010000	Outros Serviços de Terceiros - Pessoa Jurídica		Fiscal	523		523	0,00
000662	3390.93	99	17000000	Indenizações e Restituições		Fiscal	604		604	0,00
002012	3390.93	99	17003110	Indenizações e Restituições		Fiscal	200		200	0,00
002015	3390.93	99	17003120	Indenizações e Restituições		Fiscal	200		200	0,00
000330	3390.93	99	17010000	Indenizações e Restituições		Fiscal	523		523	0,00
4400.00	440000						16.500		16.500	0,03
Aplicações Diretas							16.500		16.500	0,03
000661	4490.51	99	15000000	Obras e Instalações		Fiscal	3.000		3.000	0,01
000660	4490.51	99	17000000	Obras e Instalações		Fiscal	7.000		7.000	0,01
002013	4490.51	99	17003110	Obras e Instalações		Fiscal	2.000		2.000	0,00
002016	4490.51	99	17003120	Obras e Instalações		Fiscal	2.000		2.000	0,00
000331	4490.51	99	17010000	Obras e Instalações		Fiscal	2.500		2.500	0,01
20	782	1014	1074	Aquisição de Veículos e Equipamentos			107.769		107.769	0,22
Objetivo: Melhorar o desenvolvimento do município										
3300.00	330000						2.869		2.869	0,01
Aplicações Diretas							2.869		2.869	0,01
001751	3390.39	99	17000000	Outros Serviços de Terceiros - Pessoa Jurídica		Fiscal	523		523	0,00
002020	3390.39	99	17003110	Outros Serviços de Terceiros - Pessoa Jurídica		Fiscal	200		200	0,00
002017	3390.39	99	17003120	Outros Serviços de Terceiros - Pessoa Jurídica		Fiscal	200		200	0,00



Prefeitura Municipal de Manaíra

Secretaria de Finanças

Departamento de Contabilidade - Orçamento-Programa de 2024 - R\$ 1,00

Demonstrativo da Despesa por Elemento - D.D.E.

Classificação Institucional Funcional Programática				Esfera	Recursos do Tesouro	Outros Recursos	Total da Dotação Orçamentária	%
Natureza de Despesa/Modalidade de Aplicação/Elemento de Despesa/Fonte de Recurso								
Órgão: 02	Prefeitura Municipal				45.136.860	1.424.732	46.561.592	96,10
Legislação:								
Finalidade:								
Unidade: 20.900	Secretaria de Agricultura ,Abastecimento e Meio Ambiente				2.675.933		2.675.933	5,52
Legislação:								
Finalidade:								
3300.00	330000				2.869		2.869	0,01
Aplicações Diretas					2.869		2.869	0,01
001749	3390.39	99	17010000	Fiscal	523		523	0,00
001752	3390.93	99	17000000	Fiscal	523		523	0,00
002021	3390.93	99	17003110	Fiscal	200		200	0,00
002018	3390.93	99	17003120	Fiscal	200		200	0,00
001750	3390.93	99	17010000	Fiscal	500		500	0,00
4400.00	440000				104.900		104.900	0,22
Aplicações Diretas					104.900		104.900	0,22
001753	4490.52	99	15000000	Fiscal	5.000		5.000	0,01
001747	4490.52	99	17000000	Fiscal	10.000		10.000	0,02
002022	4490.52	99	17003110	Fiscal	83.900		83.900	0,17
002019	4490.52	99	17003120	Fiscal	1.000		1.000	0,00
001748	4490.52	99	17010000	Fiscal	5.000		5.000	0,01
20	608	1014	1079 Construção de feira de animais vivos com currais para bovino, caprinos e suínos		18.000		18.000	0,04
Objetivo: Promover a Promoção da Produção Agropecuária no município.								
3300.00	330000				1.000		1.000	0,00
Aplicações Diretas					1.000		1.000	0,00
000046	3390.39	99	15000000	Fiscal	1.000		1.000	0,00
4400.00	440000				17.000		17.000	0,04
Aplicações Diretas					17.000		17.000	0,04
000045	4490.51	99	15000000	Fiscal	15.000		15.000	0,03
000047	4490.61	99	15000000	Fiscal	2.000		2.000	0,00
20	692	1014	2087 Apoio aos Agricultores na Implantação de Cooperativas		10.023		10.023	0,02
Objetivo: Apoiar os agricultores no estímulo a implantação de cooperativas, associações (criação de peixes e camarões)no beneficiamento do Leite, entre outros								
3300.00	330000				4.523		4.523	0,01
Transferências a Instituições Multigovernamentais Nacionais					523		523	0,00
000245	3370.41	99	15000000	Fiscal	523		523	0,00
Aplicações Diretas					4.000		4.000	0,01
000611	3390.35	99	15000000	Fiscal	2.500		2.500	0,01
000242	3390.36	99	15000000	Fiscal	500		500	0,00
000244	3390.39	99	15000000	Fiscal	500		500	0,00



Prefeitura Municipal de Manaíra

Secretaria de Finanças

Departamento de Contabilidade - Orçamento-Programa de 2024 - R\$ 1,00

Demonstrativo da Despesa por Elemento - D.D.E.

Classificação Institucional Funcional Programática						Recursos do	Outros Recursos	Total da Dotação		
Natureza de Despesa/Modalidade de Aplicação/Elemento de Despesa/Fonte de Recurso						Esfera	Tesouro	Orçamentária	%	
Órgão: 02	Prefeitura Municipal						45.136.860	1.424.732	46.561.592	96,10
Legislação:										
Finalidade:										
Unidade: 20.900	Secretaria de Agricultura ,Abastecimento e Meio Ambiente						2.675.933		2.675.933	5,52
Legislação:										
Finalidade:										
3300.00	330000						4.523		4.523	0,01
Aplicações Diretas							4.000		4.000	0,01
000243	3390.92	99	15000000	Despesas de Exercícios Anteriores		Fiscal	500	500	0,00	
4400.00	440000						5.500		5.500	0,01
Aplicações Diretas							5.500		5.500	0,01
000612	4490.51	99	15000000	Obras e Instalações		Fiscal	2.500	2.500	0,01	
000613	4490.52	99	15000000	Equipamentos e Material Permanente		Fiscal	3.000	3.000	0,01	
Programa: 1015	EXTENSÃO RURAL PARA O DESENVOLVIMENTO. SUSTENTÁVEL E PRESERVAÇÃO DO PATIMONIO AMBIENTAL						1.768.318		1.768.318	3,65
Objetivo: PROMOVER OS AGENTES LOCAIS DE DESENVOLVIMENTO COMO ARTICULADORES DAS FORÇAS PRESENTES NOMUNICIPIO, VISANDO CONJUGAR O DESENVOLVIMENTO ECONOMICO, A PROMOÇÃO DA CIDADANIA E A PRESERVAÇÃODO MEIO AMBIENTE										
18	544	1015	1046	Construção e Melhoria de Açudes, Barreiros e Barragens			21.132		21.132	0,04
Objetivo: Construção e Melhoria de Açudes , Barreiros e Barragens										
3300.00	330000						3.132		3.132	0,01
Aplicações Diretas							3.132		3.132	0,01
000820	3390.39	99	17000000	Outros Serviços de Terceiros - Pessoa Jurídica		Fiscal	583	583	0,00	
001980	3390.39	99	17003110	Outros Serviços de Terceiros - Pessoa Jurídica		Fiscal	200	200	0,00	
001988	3390.39	99	17003120	Outros Serviços de Terceiros - Pessoa Jurídica		Fiscal	200	200	0,00	
000823	3390.39	99	17010000	Outros Serviços de Terceiros - Pessoa Jurídica		Fiscal	583	583	0,00	
000821	3390.93	99	17000000	Indenizações e Restituições		Fiscal	583	583	0,00	
001981	3390.93	99	17003110	Indenizações e Restituições		Fiscal	200	200	0,00	
001989	3390.93	99	17003120	Indenizações e Restituições		Fiscal	200	200	0,00	
000824	3390.93	99	17010000	Indenizações e Restituições		Fiscal	583	583	0,00	
4400.00	440000						18.000		18.000	0,04
Aplicações Diretas							18.000		18.000	0,04
000552	4490.51	99	15000000	Obras e Instalações		Fiscal	5.000	5.000	0,01	
000819	4490.51	99	17000000	Obras e Instalações		Fiscal	6.000	6.000	0,01	
001987	4490.51	99	17003110	Obras e Instalações		Fiscal	2.000	2.000	0,00	
001990	4490.51	99	17003120	Obras e Instalações		Fiscal	2.000	2.000	0,00	
000822	4490.51	99	17010000	Obras e Instalações		Fiscal	3.000	3.000	0,01	
18	544	1015	1047	Construção e Melhoria de Poços, Cisternas e Tanques de Pedra			19.132		19.132	0,04
Objetivo: Construção e Melhoria de Poços, Cisternas e Tanques de Pedra										
3300.00	330000						3.132		3.132	0,01



Prefeitura Municipal de Manaíra

Secretaria de Finanças

Departamento de Contabilidade - Orçamento-Programa de 2024 - R\$ 1,00

Demonstrativo da Despesa por Elemento - D.D.E.

Classificação Institucional Funcional Programática						Recursos do	Outros Recursos	Total da Dotação		
Natureza de Despesa/Modalidade de Aplicação/Elemento de Despesa/Fonte de Recurso						Esfera	Tesouro	Orçamentária	%	
Órgão: 02	Prefeitura Municipal						45.136.860	1.424.732	46.561.592	96,10
Legislação:										
Finalidade:										
Unidade: 20.900	Secretaria de Agricultura ,Abastecimento e Meio Ambiente						2.675.933		2.675.933	5,52
Legislação:										
Finalidade:										
3300.00	330000						3.132		3.132	0,01
Aplicações Diretas							3.132		3.132	0,01
000827	3390.39	99	17000000	Outros Serviços de Terceiros - Pessoa Jurídica		Fiscal	583		583	0,00
001994	3390.39	99	17003110	Outros Serviços de Terceiros - Pessoa Jurídica		Fiscal	200		200	0,00
001991	3390.39	99	17003120	Outros Serviços de Terceiros - Pessoa Jurídica		Fiscal	200		200	0,00
000830	3390.39	99	17010000	Outros Serviços de Terceiros - Pessoa Jurídica		Fiscal	583		583	0,00
000828	3390.93	99	17000000	Indenizações e Restituições		Fiscal	583		583	0,00
001995	3390.93	99	17003110	Indenizações e Restituições		Fiscal	200		200	0,00
001992	3390.93	99	17003120	Indenizações e Restituições		Fiscal	200		200	0,00
000831	3390.93	99	17010000	Indenizações e Restituições		Fiscal	583		583	0,00
4400.00	440000						16.000		16.000	0,03
Aplicações Diretas							16.000		16.000	0,03
000553	4490.51	99	15000000	Obras e Instalações		Fiscal	6.000		6.000	0,01
000826	4490.51	99	17000000	Obras e Instalações		Fiscal	3.000		3.000	0,01
001996	4490.51	99	17003110	Obras e Instalações		Fiscal	2.000		2.000	0,00
001993	4490.51	99	17003120	Obras e Instalações		Fiscal	2.000		2.000	0,00
000829	4490.51	99	17010000	Obras e Instalações		Fiscal	3.000		3.000	0,01
20	608	1015	1051	Construção e reforma de Passagem Molhada, Pontes , Bueiros e Estradas Vicinais			1.338.885		1.338.885	2,76
Objetivo: Construção e reforma de Passagem Molhada, Pontes, Bueiros e estradas Vicinais										
3300.00	330000						3.532		3.532	0,01
Aplicações Diretas							3.532		3.532	0,01
000845	3390.39	99	17000000	Outros Serviços de Terceiros - Pessoa Jurídica		Fiscal	583		583	0,00
002008	3390.39	99	17003110	Outros Serviços de Terceiros - Pessoa Jurídica		Fiscal	200		200	0,00
002005	3390.39	99	17003120	Outros Serviços de Terceiros - Pessoa Jurídica		Fiscal	200		200	0,00
000848	3390.39	99	17010000	Outros Serviços de Terceiros - Pessoa Jurídica		Fiscal	583		583	0,00
002102	3390.39	99	17063110	Outros Serviços de Terceiros - Pessoa Jurídica		Fiscal	200		200	0,00
000846	3390.93	99	17000000	Indenizações e Restituições		Fiscal	583		583	0,00
002009	3390.93	99	17003110	Indenizações e Restituições		Fiscal	200		200	0,00
002006	3390.93	99	17003120	Indenizações e Restituições		Fiscal	200		200	0,00
000849	3390.93	99	17010000	Indenizações e Restituições		Fiscal	583		583	0,00
002103	3390.93	99	17063110	Indenizações e Restituições		Fiscal	200		200	0,00
4400.00	440000						1.335.353		1.335.353	2,76
Aplicações Diretas							1.335.353		1.335.353	2,76



Prefeitura Municipal de Manaíra

Secretaria de Finanças

Departamento de Contabilidade - Orçamento-Programa de 2024 - R\$ 1,00

Demonstrativo da Despesa por Elemento - D.D.E.

Classificação Institucional Funcional Programática					Esfera	Recursos do Tesouro	Outros Recursos	Total da Dotação Orçamentária	%
Natureza de Despesa/Modalidade de Aplicação/Elemento de Despesa/Fonte de Recurso									
Órgão: 02	Prefeitura Municipal					45.136.860	1.424.732	46.561.592	96,10
Legislação:									
Finalidade:									
Unidade: 20.900	Secretaria de Agricultura ,Abastecimento e Meio Ambiente					2.675.933		2.675.933	5,52
Legislação:									
Finalidade:									
4400.00	440000					1.335.353		1.335.353	2,76
Aplicações Diretas						1.335.353		1.335.353	2,76
000557	4490.51	99	15000000	Obras e Instalações	Fiscal	3.000		3.000	0,01
000844	4490.51	99	17000000	Obras e Instalações	Fiscal	1.290.353		1.290.353	2,66
002010	4490.51	99	17003110	Obras e Instalações	Fiscal	2.000		2.000	0,00
002007	4490.51	99	17003120	Obras e Instalações	Fiscal	2.000		2.000	0,00
000847	4490.51	99	17010000	Obras e Instalações	Fiscal	3.000		3.000	0,01
002135	4490.51	99	17063110	Obras e Instalações	Fiscal	35.000		35.000	0,07
20	451	1015	1082	PAVIMENTAÇÃO EM ESTRADAS VICINAIS		36.400		36.400	0,08
Objetivo: Melhorar a mobilidade das estradas vicinais									
3300.00	330000					400		400	0,00
Aplicações Diretas						400		400	0,00
002137	3390.39	99	17063110	Outros Serviços de Terceiros - Pessoa Jurídica	Fiscal	200		200	0,00
002138	3390.93	99	17063110	Indenizações e Restituições	Fiscal	200		200	0,00
4400.00	440000					36.000		36.000	0,07
Aplicações Diretas						36.000		36.000	0,07
002140	4490.51	99	15000000	Obras e Instalações	Fiscal	10.000		10.000	0,02
002139	4490.51	99	17063110	Obras e Instalações	Fiscal	26.000		26.000	0,05
20	331	1015	2074	Programa Seguro Safra		100.000		100.000	0,21
Objetivo: Manter a Contribuição Com o Seguro Safra									
3300.00	330000					100.000		100.000	0,21
Aplicações Diretas						100.000		100.000	0,21
000571	3390.27	99	15000000	Encargos pela Honra de Avais, Garantias, Seguros e Similares	Fiscal	100.000		100.000	0,21
20	608	1015	2076	Indenizações Fundo de Aval Pequeno Produtor Rural		7.000		7.000	0,01
Objetivo: Indenizações Fundo de Aval Pequeno Produtor Rural									
3300.00	330000					7.000		7.000	0,01
Aplicações Diretas						7.000		7.000	0,01
000574	3390.93	99	15000000	Indenizações e Restituições	Fiscal	7.000		7.000	0,01
20	606	1015	2077	Manutenção do Programa de Corte de Terra de Agricultores deste Município		16.069		16.069	0,03
Objetivo: Manter o Programa em Horas Máquina p/ Preparo de Terras									
3300.00	330000					16.069		16.069	0,03
Aplicações Diretas						16.069		16.069	0,03
000853	3390.30	99	15000000	Material de Consumo	Fiscal	3.000		3.000	0,01



Prefeitura Municipal de Manaíra

Secretaria de Finanças

Departamento de Contabilidade - Orçamento-Programa de 2024 - R\$ 1,00

Demonstrativo da Despesa por Elemento - D.D.E.

Classificação Institucional Funcional Programática						Recursos do	Outros Recursos	Total da Dotação		
Natureza de Despesa/Modalidade de Aplicação/Elemento de Despesa/Fonte de Recurso						Esfera	Tesouro	Orçamentária	%	
Órgão: 02	Prefeitura Municipal						45.136.860	1.424.732	46.561.592	96,10
Legislação:										
Finalidade:										
Unidade: 20.900	Secretaria de Agricultura ,Abastecimento e Meio Ambiente						2.675.933		2.675.933	5,52
Legislação:										
Finalidade:										
3300.00	330000						16.069		16.069	0,03
Aplicações Diretas							16.069		16.069	0,03
000334	3390.31	99	15000000	Premiações Culturais, Artísticas, Científicas, Desportivas e Outras (6)(I)		Fiscal	523		523	0,00
000338	3390.32	99	15000000	Material de Distribuição Gratuita		Fiscal	500		500	0,00
000336	3390.33	99	15000000	Passagens e Despesas com Locomoção		Fiscal	523		523	0,00
000854	3390.36	99	15000000	Outros Serviços de Terceiros - Pessoa Física		Fiscal	1.000		1.000	0,00
000575	3390.39	99	15000000	Outros Serviços de Terceiros - Pessoa Jurídica		Fiscal	9.000		9.000	0,02
000855	3390.41	99	15000000	Contribuições		Fiscal	1.000		1.000	0,00
000335	3390.92	99	15000000	Despesas de Exercícios Anteriores		Fiscal	523		523	0,00
26	606	1015	2113	Manutenção e recuperação de estradas vicinais			34.700		34.700	0,07
Objetivo: Promover manutenção e recuperação de estradas vicinais										
3300.00	330000						32.200		32.200	0,07
Aplicações Diretas							32.200		32.200	0,07
000247	3390.30	99	15000000	Material de Consumo		Fiscal	2.500		2.500	0,01
000256	3390.34	99	15000000	Outras Despesas de Pessoal decorrentes de contratos de terceirização		Fiscal	500		500	0,00
001795	3390.36	99	15000000	Outros Serviços de Terceiros - Pessoa Física		Fiscal	2.000		2.000	0,00
000248	3390.39	99	15000000	Outros Serviços de Terceiros - Pessoa Jurídica		Fiscal	5.000		5.000	0,01
002146	3390.39	99	17063110	Outros Serviços de Terceiros - Pessoa Jurídica		Fiscal	21.000		21.000	0,04
001796	3390.92	99	15000000	Despesas de Exercícios Anteriores		Fiscal	1.000		1.000	0,00
002147	3390.93	99	17063110	Indenizações e Restituições		Fiscal	200		200	0,00
4400.00	440000						2.500		2.500	0,01
Aplicações Diretas							2.500		2.500	0,01
000255	4490.52	99	15000000	Equipamentos e Material Permanente		Fiscal	2.500		2.500	0,01
20	606	1015	2126	Custear as Atividades do CIDE			3.000		3.000	0,01
Objetivo: Manter as atividades do CIDE										
3300.00	330000						2.500		2.500	0,01
Aplicações Diretas							2.500		2.500	0,01
002077	3390.30	99	17500000	Material de Consumo		Fiscal	500		500	0,00
002078	3390.36	99	17500000	Outros Serviços de Terceiros - Pessoa Física		Fiscal	500		500	0,00
002079	3390.39	99	17500000	Outros Serviços de Terceiros - Pessoa Jurídica		Fiscal	500		500	0,00
002081	3390.47	99	17500000	Obrigações Tributárias e Contributivas		Fiscal	500		500	0,00
002080	3390.92	99	17500000	Despesas de Exercícios Anteriores		Fiscal	500		500	0,00
4400.00	440000						500		500	0,00



Prefeitura Municipal de Manaíra

Secretaria de Finanças

Departamento de Contabilidade - Orçamento-Programa de 2024 - R\$ 1,00

Demonstrativo da Despesa por Elemento - D.D.E.

Classificação Institucional Funcional Programática				Recursos do Tesouro	Outros Recursos	Total da Dotação Orçamentária	%		
Natureza de Despesa/Modalidade de Aplicação/Elemento de Despesa/Fonte de Recurso				Esfera					
Órgão: 02	Prefeitura Municipal				45.136.860	1.424.732	46.561.592 96,10		
Legislação:									
Finalidade:									
Unidade: 20.900	Secretaria de Agricultura ,Abastecimento e Meio Ambiente				2.675.933	2.675.933	5,52		
Legislação:									
Finalidade:									
4400.00	440000				500	500	0,00		
	Aplicações Diretas				500	500	0,00		
002082	4490.52	99	17500000 Equipamentos e Material Permanente	Fiscal	500	500	0,00		
20	606	1015	2128 Custear as Atividades do Fundo Especial		192.000	192.000	0,40		
	Objetivo: Manter as Atividades do Fundo Especial								
3300.00	330000				171.500	171.500	0,35		
	Aplicações Diretas				171.500	171.500	0,35		
002089	3390.30	99	17200000 Material de Consumo	Fiscal	101.000	101.000	0,21		
002092	3390.33	99	17200000 Passagens e Despesas com Locomoção	Fiscal	10.500	10.500	0,02		
002090	3390.36	99	17200000 Outros Serviços de Terceiros - Pessoa Física	Fiscal	21.000	21.000	0,04		
002091	3390.39	99	17200000 Outros Serviços de Terceiros - Pessoa Jurídica	Fiscal	18.000	18.000	0,04		
002097	3390.47	99	17200000 Obrigações Tributárias e Contributivas	Fiscal	10.500	10.500	0,02		
002093	3390.92	99	17200000 Despesas de Exercícios Anteriores	Fiscal	10.500	10.500	0,02		
4400.00	440000				20.500	20.500	0,04		
	Aplicações Diretas				20.500	20.500	0,04		
002094	4490.52	99	17200000 Equipamentos e Material Permanente	Fiscal	20.500	20.500	0,04		
Resumo da Unidade	Pessoal e Encargos Sociais	Juros e Encargos da Dívida	Outras Despesas Correntes	Investimentos	Inversões Financeiras	Amortização da Dívida	Reserva de Contingência	Total	%
Fiscal:	511.083		499.797	1.680.053				2.690.933	5,55
Seguridade:								0	0,00
Total:	511.083		499.797	1.680.053				2.690.933	5,55



Prefeitura Municipal de Manaíra

Secretaria de Finanças

Departamento de Contabilidade - Orçamento-Programa de 2024 - R\$ 1,00

Demonstrativo da Despesa por Elemento - D.D.E.

Classificação Institucional Funcional Programática						Recursos do	Outros Recursos	Total da Dotação		
Natureza de Despesa/Modalidade de Aplicação/Elemento de Despesa/Fonte de Recurso						Esfera	Tesouro	Orçamentária	%	
Órgão: 02	Prefeitura Municipal						45.136.860	1.424.732	46.561.592	96,10
Legislação:										
Finalidade:										
Unidade: 20.901	Fundo Municipal de Desenvolvimento Rural Sustentável						12.970		12.970	0,03
Legislação:										
Finalidade:										
Programa: 1001	PROCESSO LEGISLATIVO						7.189		7.189	0,01
Objetivo: PROPORCIONAR A PRODUÇÃO DE NORMAS ADEQUADAS À REALIDADE POLÍTICA, SOCIAL E ECONÔMICA DASOCIEDADE; AVALIAR A EXECUÇÃO DAS POLÍTICAS PÚBLICAS; DEFINIR AS DIRETRIZES DO PLANEJAMENTO ESTRATÉGICO DA CAMARA MUNICIPAL; DIVULGAR OS TRABALHOS REALIZADOS POR ESSA INSTITUIÇÃO E INCENTIVAR A PARTICIPAÇÃO POPULAR.										
20	608	1001	2112	Manutenção das atividades do Conselho Municipal de Desenvolvimento Rural Sustentável			7.189		7.189	0,01
Objetivo: Manter as ações do Conselho Municipal										
	3300.00		330000				7.189		7.189	0,01
Aplicações Diretas							7.189		7.189	0,01
001618	3390.30	99	15000000	Material de Consumo	Fiscal	500		500	0,00	
001619	3390.33	99	15000000	Passagens e Despesas com Locomoção	Fiscal	583		583	0,00	
001622	3390.34	99	15000000	Outras Despesas de Pessoal decorrentes de contratos de terceirização	Fiscal	523		523	0,00	
001621	3390.35	99	15000000	Serviços de Consultoria	Fiscal	500		500	0,00	
001623	3390.36	99	15000000	Outros Serviços de Terceiros - Pessoa Física	Fiscal	500		500	0,00	
001624	3390.39	99	15000000	Outros Serviços de Terceiros - Pessoa Jurídica	Fiscal	4.000		4.000	0,01	
001620	3390.92	99	15000000	Despesas de Exercícios Anteriores	Fiscal	583		583	0,00	
Programa: 1014	DESENVOLVIMENTO SUSTENTAVEL E INTEGRADO						5.781		5.781	0,01
Objetivo: MELHORAR A GESTÃO DAS FUNÇÕES PÚBLICAS DE INTERESSE COMUM. TORNAR MAIS EFICIENTE A GESTÃO PÚBLICA MUNICIPAL. PROMOVER A INTEGRAÇÃO DAS POLÍTICAS PÚBLICAS DE GESTÃO URBANA NO MUNICÍPIO, DESENVOLVENDO SUA INFRAESTRUTURA.										
20	122	1014	2111	Manutenção do Fundo Municipal de Desenvolvimento Rural Sustentável			5.781		5.781	0,01
Objetivo: Promover a sustentabilidade no município										
	3300.00		330000				5.781		5.781	0,01
Aplicações Diretas							5.781		5.781	0,01
001616	3390.04	99	15000000	Contratação por Tempo Determinado	Fiscal	523		523	0,00	
001609	3390.30	99	15000000	Material de Consumo	Fiscal	1.500		1.500	0,00	
001611	3390.32	99	15000000	Material de Distribuição Gratuita	Fiscal	523		523	0,00	
001610	3390.33	99	15000000	Passagens e Despesas com Locomoção	Fiscal	583		583	0,00	
001615	3390.34	99	15000000	Outras Despesas de Pessoal decorrentes de contratos de terceirização	Fiscal	523		523	0,00	
001617	3390.35	99	15000000	Serviços de Consultoria	Fiscal	500		500	0,00	
001613	3390.36	99	15000000	Outros Serviços de Terceiros - Pessoa Física	Fiscal	523		523	0,00	
001614	3390.39	99	15000000	Outros Serviços de Terceiros - Pessoa Jurídica	Fiscal	523		523	0,00	
001612	3390.92	99	15000000	Despesas de Exercícios Anteriores	Fiscal	583		583	0,00	



Prefeitura Municipal de Manaíra

Secretaria de Finanças

Departamento de Contabilidade - Orçamento-Programa de 2024 - R\$ 1,00

Demonstrativo da Despesa por Elemento - D.D.E.

Classificação Institucional Funcional Programática	Esfera	Recursos do Tesouro	Outros Recursos	Total da Dotação Orçamentária	%
Natureza de Despesa/Modalidade de Aplicação/Elemento de Despesa/Fonte de Recurso					
Órgão: 02 Prefeitura Municipal		45.136.860	1.424.732	46.561.592	96,10
Legislação:					
Finalidade:					

Unidade: 20.901 Fundo Municipal de Desenvolvimento Rural Sustentável		12.970		12.970	0,03
Legislação:					
Finalidade:					

Resumo da Unidade	Pessoal e Encargos Sociais	Juros e Encargos da Dívida	Outras Despesas Correntes	Investimentos	Inversões Financeiras	Amortização da Dívida	Reserva de Contigência	Total	%
	Fiscal:			12.970					12.970
Seguridade:								0	0,00
Total:			12.970					12.970	0,03



Prefeitura Municipal de Manaíra

Secretaria de Finanças

Departamento de Contabilidade - Orçamento-Programa de 2024 - R\$ 1,00

Demonstrativo da Despesa por Elemento - D.D.E.

Classificação Institucional Funcional Programática				Esfera	Recursos do Tesouro	Outros Recursos	Total da Dotação Orçamentária	%
Natureza de Despesa/Modalidade de Aplicação/Elemento de Despesa/Fonte de Recurso								
Órgão: 02	Prefeitura Municipal				45.136.860	1.424.732	46.561.592	96,10
Legislação:								
Finalidade:								
Unidade: 29.999	Reserva de Contingência				421.491		421.491	0,87
Legislação:								
Finalidade:								
Programa: 1017	RESERVA DE CONTIGÊNCIA				421.491		421.491	0,87
Objetivo: GARANTIR A RESERVA DE RECURSOS ORÇAMENTÁRIOS LIVRES PARA QUE A ADMINISTRAÇÃO POSSA DISPOR A QUALQUER MOMENTO PARA SITUAÇÕES IMPREVISTAS DO PONTO DE VISTA DO PLANEJAMENTO ORÇAMENTÁRIO, MEDIANTE CRÉDITOS ADICIONAIS E, SUPLEMENTAÇÕES.								
99	999	1017	9001 Reserva de Contingência		421.491		421.491	0,87
Objetivo: Garantir as Reserva de Recursos Orçamentários Livres Para que a Administração Possa Dispor a Qualquer Momento Para Situações Imprevistas do Ponto de Vista do Planejamento Orçamentário, Mediante Créditos Adicionais .								
	9900.00	990000			421.491		421.491	0,87
Reserva de Contingência								
000581	9990.99	99	15000000	Reserva de Contingência	Fiscal	421.491	421.491	0,87

Resumo da Unidade	Pessoal e Encargos Sociais	Juros e Encargos da Dívida	Outras Despesas Correntes	Investimentos	Inversões Financeiras	Amortização da Dívida	Reserva de Contingência	Total	%
Fiscal:							421.491	421.491	0,87
Seguridade:							0	0	0,00
Total:							421.491	421.491	0,87

Resumo do Órgão	Pessoal e Encargos Sociais	Juros e Encargos da Dívida	Outras Despesas Correntes	Investimentos	Inversões Financeiras	Amortização da Dívida	Reserva de Contingência	Total	%
Fiscal:	15.382.193	24.100	10.137.096	7.073.513		418.600	421.491	33.456.993	69,06
Seguridade:	7.208.671	600	5.369.788	548.790		2.233		13.130.082	27,10
Total:	22.590.864	24.700	15.506.884	7.622.303		420.833	421.491	46.587.075	96,16

Total Geral 46.996.860 1.424.732 48.421.592

Resumo Geral	Pessoal e Encargos Sociais	Juros e Encargos da Dívida	Outras Despesas Correntes	Investimentos	Inversões Financeiras	Amortização da Dívida	Reserva de Contingência	Total	%
Fiscal:	16.512.193	24.100	10.707.096	7.233.513		418.600	421.491	35.316.993	72,90
Seguridade:	7.208.671	600	5.369.788	548.790		2.233		13.130.082	27,10




Prefeitura Municipal de Manaíra

Secretaria de Finanças

Departamento de Contabilidade - Orçamento-Programa de 2024 - R\$ 1,00

Demonstrativo da Despesa por Elemento - D.D.E.

Total:	Classificação Institucional Funcional Programática				Esfera	Recursos do Tesouro	Outros Recursos	Total da Dotação Orçamentária	%
	Natureza de Despesa/Modalidade de Aplicação/Elemento de Despesa/Fonte de Recurso								
	23.720.864	24.700	16.076.884	7.782.303					
Total:	23.720.864	24.700	16.076.884	7.782.303	420.833	421.491	48.447.075	100,00	
Intra-Orçamen.:					0	0,00			


 CENTRO DE SERVIÇOS
 CONTABEIS JANUSA SOTERO
 LTDA
 Janusa Cristina Gomes Sotero -
 DIRETORA - CT CRC/ PB 5481

MANOEL VIRGULINO SIMÃO
 PREFEITO



Prefeitura Municipal de Manaíra

Secretaria de Finanças

Departamento de Contabilidade - Orçamento-Programa de 2024 - R\$ 1,00

Demonstrativo dos Programas Anuais de Trabalho

457

Classificação Institucional Funcional Programática

	Esfera	Dotação Orçamentária	%						
10.100 Câmara Municipal		1.860.000	4						
01 Legislativa									
031 Ação Legislativa									
1001 PROCESSO LEGISLATIVO									
1001 Construção, Ampliação e Reforma da Câmara Municipal		120.000	0						
Construção, Ampliação e Reforma da Câmara Municipal									
4400.00 INVESTIMENTOS		120.000	0						
Aplicações Diretas		120.000	0						
01 Legislativa									
031 Ação Legislativa									
1001 PROCESSO LEGISLATIVO									
1002 Aquisição de Equipamento Para a Câmara		40.000	0						
Aquisição de Equipamento Para a Câmara									
4400.00 INVESTIMENTOS		40.000	0						
Aplicações Diretas		40.000	0						
01 Legislativa									
031 Ação Legislativa									
1001 PROCESSO LEGISLATIVO									
2001 Atividades Legislativas - Pessoal/Encargos Sociais		1.130.000	2						
Atividades Legislativas - Pessoal/Encargos Sociais									
3100.00 PESSOAL E ENCARGOS SOCIAIS		1.130.000	2						
Aplicações Diretas		1.130.000	2						
01 Legislativa									
031 Ação Legislativa									
1001 PROCESSO LEGISLATIVO									
2002 Manutenção de Outras Despesas Legislativas		570.000	1						
Manutenção de Outras Despesas Legislativas									
3300.00 OUTRAS DESPESAS CORRENTES		570.000	1						
Aplicações Diretas		570.000	1						
	Pessoal e Encargos Sociais	Juros e Encargos da Dívida	Outras Despesas Correntes	Investimentos	Inversões Financeiras	Amortização da Dívida	Reserva de Contingência		
Fiscal:	1.130.000		570.000	160.000				1.860.000	4
Seguridade:								0	0
Total:	1.130.000		570.000	160.000				1.860.000	4



Prefeitura Municipal de Manaíra

Secretaria de Finanças

Departamento de Contabilidade - Orçamento-Programa de 2024 - R\$ 1,00

Demonstrativo dos Programas Anuais de Trabalho

458

Classificação Institucional Funcional Programática		Esfera	Dotação Orçamentária	%
20.200	Secretaria Chefe do Gabinete do Prefeito		897.958	2
04	Administração			
122	Administração Geral			
1002	APOIO ADMINISTRATIVO			
	1003 Aquisição de Equipamento para o Gabinete do Prefeito		6.700	0
	Aquisição de Equipamento para o Gabinete do Prefeito			
	4400.00 INVESTIMENTOS		6.700	0
	Aplicações Diretas		6.700	0
04	Administração			
122	Administração Geral			
1002	APOIO ADMINISTRATIVO			
	2003 Manutenção das Atividades do Gabinete do Prefeito		806.814	2
	Manutenção das Atividades do Gabinete do Prefeito			
	3100.00 PESSOAL E ENCARGOS SOCIAIS		612.359	1
	Aplicações Diretas		612.359	1
	3300.00 OUTRAS DESPESAS CORRENTES		194.455	0
	Transferências a Instituições Privadas sem Fins Lucrativos		1.106	0
	Aplicações Diretas		193.349	0
04	Administração			
122	Administração Geral			
1002	APOIO ADMINISTRATIVO			
	2004 Contribuição Para a FAMUP/CNM		24.000	0
	Contribuição Para a FAMUP/CNM			
	3300.00 OUTRAS DESPESAS CORRENTES		24.000	0
	Aplicações Diretas		24.000	0
04	Administração			
122	Administração Geral			
1002	APOIO ADMINISTRATIVO			
	2006 Manutenção da Ouvidoria Municipal		10.176	0
	Manter atividades da ouvidoria, proporcionando à população canais eficazes de comunicação, visando a participação popular na gestão do município.			
	3100.00 PESSOAL E ENCARGOS SOCIAIS		4.213	0
	Aplicações Diretas		4.213	0
	3300.00 OUTRAS DESPESAS CORRENTES		4.780	0
	Aplicações Diretas		4.780	0
	4400.00 INVESTIMENTOS		1.183	0
	Aplicações Diretas		1.183	0
04	Administração			
122	Administração Geral			
1002	APOIO ADMINISTRATIVO			
	2093 Manutenção da Junta de Serviço Militar		10.711	0
	Manter os trabalhos da Junta de Serviço Militar			
	3100.00 PESSOAL E ENCARGOS SOCIAIS		4.213	0
	Aplicações Diretas		4.213	0
	3300.00 OUTRAS DESPESAS CORRENTES		4.915	0
	Aplicações Diretas		4.915	0
	4400.00 INVESTIMENTOS		1.583	0
	Aplicações Diretas		1.583	0
04	Administração			
062	Def. Interesse Públ. no Proc. Judiciário			
1002	APOIO ADMINISTRATIVO			
	2094 Manutenção das Atividades da Procuradoria Geral do Município		9.294	0
	Manter as atividades do Setor Jurídico			
	3100.00 PESSOAL E ENCARGOS SOCIAIS		4.796	0

**Prefeitura Municipal de Manaíra**

Secretaria de Finanças

Departamento de Contabilidade - Orçamento-Programa de 2024 - R\$ 1,00

Demonstrativo dos Programas Anuais de Trabalho

459

Classificação Institucional Funcional Programática				Esfera	Dotação Orçamentária	%		
20.200	Secretaria Chefe do Gabinete do Prefeito				897.958	2		
		Aplicações Diretas			4.796	0		
3300.00	OUTRAS DESPESAS CORRENTES				3.415	0		
		Aplicações Diretas			3.415	0		
4400.00	INVESTIMENTOS				1.083	0		
		Aplicações Diretas			1.083	0		
04	Administração							
122	Administração Geral							
1002	APOIO ADMINISTRATIVO							
	2095	Divulgação das Atividades e Atos Administrativos			5.332	0		
		Divulgar Atividades e Atos Administrativos para maior transparência da Gestão.						
3300.00	OUTRAS DESPESAS CORRENTES				4.149	0		
		Aplicações Diretas			4.149	0		
4400.00	INVESTIMENTOS				1.183	0		
		Aplicações Diretas			1.183	0		
04	Administração							
392	Difusão Cultural							
1012	NOSSA CULTURA E IDENTIDADES							
	2096	Promoção de Eventos Culturais, Turísticos, Sociais e Religiosos			16.640	0		
		Promover eventos sociais e religiosos para a população						
3300.00	OUTRAS DESPESAS CORRENTES				16.640	0		
		Transferências a Instituições Privadas sem Fins Lucrativos				3.000	0	
		Aplicações Diretas			13.640	0		
04	Administração							
032	Controle Interno							
1002	APOIO ADMINISTRATIVO							
	2116	Manutenção das Atividades da Controladoria			8.291	0		
3100.00	PESSOAL E ENCARGOS SOCIAIS				4.153	0		
		Aplicações Diretas			4.153	0		
3300.00	OUTRAS DESPESAS CORRENTES				3.638	0		
		Aplicações Diretas			3.638	0		
4400.00	INVESTIMENTOS				500	0		
		Aplicações Diretas			500	0		
	Pessoal e Encargos Sociais	Juros e Encargos da Dívida	Outras Despesas Correntes	Investimentos	Inversões Financeiras	Amortização da Dívida	Reserva de Contigência	
Fiscal:	632.034		257.492	12.232			901.758	2
Seguridade:							0	0
Total:	632.034		257.492	12.232			901.758	2



Prefeitura Municipal de Manaíra

Secretaria de Finanças

Departamento de Contabilidade - Orçamento-Programa de 2024 - R\$ 1,00

Demonstrativo dos Programas Anuais de Trabalho

460

Classificação Institucional Funcional Programática

				Esfera	Dotação Orçamentária	%	
20.300	Secretaria de Administração				2.259.021	5	
04	Administração						
122	Administração Geral						
1002	APOIO ADMINISTRATIVO						
	1004 Aquisição de Equipamentos Para a Secretaria de Administração				35.523	0	
	Aquisição de Equipamentos Para a Secretaria de Administração						
	4400.00 INVESTIMENTOS				35.523	0	
	Aplicações Diretas				35.523	0	
04	Administração						
122	Administração Geral						
1002	APOIO ADMINISTRATIVO						
	2007 Manutenção das Atividades da Secretaria de Administração				1.785.915	4	
	Manutenção das Atividades da Secretaria de Administração						
	3100.00 PESSOAL E ENCARGOS SOCIAIS				1.146.806	2	
	Aplicações Diretas				1.146.806	2	
	3300.00 OUTRAS DESPESAS CORRENTES				639.109	1	
	Aplicações Diretas				639.109	1	
04	Administração						
122	Administração Geral						
1002	APOIO ADMINISTRATIVO						
	2080 Manutenção do PIAV - Programa de Incentivo a Aposentadoria Voluntária				432.583	1	
	PIAV - Programa de Incentivo a Aposentadoria Voluntária dos Servidores Efetivos do Poder Executivo do Município de Manaíra, como medida de eliminação do excedente de Gastos com pessoal, para atendimento das disposições do Art. 23 da Lei de Responsabilidade Fiscal.						
	3100.00 PESSOAL E ENCARGOS SOCIAIS				362.000	1	
	Aplicações Diretas				362.000	1	
	3300.00 OUTRAS DESPESAS CORRENTES				70.583	0	
	Aplicações Diretas				70.583	0	
04	Administração						
122	Administração Geral						
1002	APOIO ADMINISTRATIVO						
	2115 Realização de Concurso/Seleção Pública				5.000	0	
	Realização de Concurso/Seleção Pública						
	3300.00 OUTRAS DESPESAS CORRENTES				5.000	0	
	Aplicações Diretas				5.000	0	
	Pessoal e Encargos Sociais	Juros e Encargos da Dívida	Outras Despesas Correntes	Investimentos	Inversões Financeiras	Amortização da Dívida	Reserva de Contigência
Fiscal:	1.508.806		714.692	35.523			
Seguridade:							
Total:	1.508.806		714.692	35.523			
					2.259.021	5	



Prefeitura Municipal de Manaíra

Secretaria de Finanças

Departamento de Contabilidade - Orçamento-Programa de 2024 - R\$ 1,00

Demonstrativo dos Programas Anuais de Trabalho

461

Classificação Institucional Funcional Programática		Esfera	Dotação Orçamentária	%
20.400	Secretaria de Finanças		2.442.966	5
28	Encargos Especiais			
841	Refinanciamento da Dívida Interna			
0001	ENCARGOS ESPECIAIS			
0001	Amortização da Dívida do INSS		400.000	1
	Amortização da Dívida do INSS			
4600.00	AMORTIZAÇÃO DA DÍVIDA		400.000	1
	Aplicações Diretas		400.000	1
28	Encargos Especiais			
841	Refinanciamento da Dívida Interna			
0001	ENCARGOS ESPECIAIS			
0002	Amortização da Dívida do FGTS		1.500	0
	Amortização da Dívida do FGTS			
4600.00	AMORTIZAÇÃO DA DÍVIDA		1.500	0
	Aplicações Diretas		1.500	0
28	Encargos Especiais			
841	Refinanciamento da Dívida Interna			
0001	ENCARGOS ESPECIAIS			
0003	Amortização da Dívida Com a ENERGISA		1.500	0
	Amortização da Dívida Com a ENERGISA			
4600.00	AMORTIZAÇÃO DA DÍVIDA		1.500	0
	Aplicações Diretas		1.500	0
28	Encargos Especiais			
841	Refinanciamento da Dívida Interna			
0001	ENCARGOS ESPECIAIS			
0004	Amortização da Dívida Com a CAGEPA		1.500	0
	Amortização da Dívida Com a CAGEPA			
4600.00	AMORTIZAÇÃO DA DÍVIDA		1.500	0
	Aplicações Diretas		1.500	0
28	Encargos Especiais			
061	Ação Judiciária			
0001	ENCARGOS ESPECIAIS			
0005	Causas Trabalhistas / Precatórios Judiciais		407.000	1
	Cumprir o Pagamento de Sentenças Judiciais			
3100.00	PESSOAL E ENCARGOS SOCIAIS		400.000	1
	Aplicações Diretas		400.000	1
3300.00	OUTRAS DESPESAS CORRENTES		7.000	0
	Aplicações Diretas		7.000	0
28	Encargos Especiais			
843	Serviço da Dívida Interna			
0001	ENCARGOS ESPECIAIS			
0006	Pagamento da Principal e de Juros da Dívida Contratada		25.000	0
	Pagamento da Principal e de Juros da Dívida Contratada			
3200.00	JUROS E ENCARGOS DA DÍVIDA		22.000	0
	Aplicações Diretas		22.000	0
4600.00	AMORTIZAÇÃO DA DÍVIDA		3.000	0
	Aplicações Diretas		3.000	0
04	Administração			
123	Administração Financeira			
1002	APOIO ADMINISTRATIVO			
1007	Aquisição de Equipamentos Para a Secretaria de Finanças		5.600	0
	Aquisição de Equipamentos Para a Secretaria de Finanças			
4400.00	INVESTIMENTOS		5.600	0
	Aplicações Diretas		5.600	0



Classificação Institucional Funcional Programática				Esfera	Dotação Orçamentária	%	
20.400	Secretaria de Finanças				2.442.966	5	
04	Administração						
122	Administração Geral						
1002	APOIO ADMINISTRATIVO						
	2008 Manutenção das Atividades da Secretaria de Finanças				1.186.066	2	
	Manutenção das Atividades da Secretaria de Finanças						
3100.00	PESSOAL E ENCARGOS SOCIAIS				815.083	2	
	Aplicações Diretas				815.083	2	
3300.00	OUTRAS DESPESAS CORRENTES				370.983	1	
	Aplicações Diretas				370.983	1	
11	Trabalho						
331	Proteção e Benefícios ao Trabalhador						
1004	ENCARGOS GERAIS DO MUNICÍPIO						
	2009 Contribuição Para o PASEP				414.800	1	
	Contribuição Para o PASEP						
3200.00	JUROS E ENCARGOS DA DÍVIDA				800	0	
	Aplicações Diretas				800	0	
3300.00	OUTRAS DESPESAS CORRENTES				412.500	1	
	Aplicações Diretas				412.500	1	
4600.00	AMORTIZAÇÃO DA DÍVIDA				1.500	0	
	Aplicações Diretas				1.500	0	
	Pessoal e Encargos Sociais	Juros e Encargos da Dívida	Outras Despesas Correntes	Investimentos	Inversões Financeiras	Amortização da Dívida	Reserva de Contigência
Fiscal:	1.215.083	22.800	790.483	5.600		409.000	
Seguridade:							0
Total:	1.215.083	22.800	790.483	5.600		409.000	5



Prefeitura Municipal de Manaíra

Secretaria de Finanças

Departamento de Contabilidade - Orçamento-Programa de 2024 - R\$ 1,00

Demonstrativo dos Programas Anuais de Trabalho

463

Classificação Institucional Funcional Programática		Esfera	Dotação Orçamentária	%
20.500	Secretaria de InfraEstrutura		5.930.880	12
15	Urbanismo			
541	Preservação e Conservação Ambiental			
1010	APRIMORAMENTO DOS SERVIÇOS PÚBLICOS COM EFICIENCIA E SUSTENTABILIDADE			
1009	Aquisição e Desapropriação de Imóvel		12.000	0
	Aquisição e Desapropriação de Imóvel			
4400.00	INVESTIMENTOS		12.000	0
	Aplicações Diretas		12.000	0
15	Urbanismo			
452	Serviços Urbanos			
1010	APRIMORAMENTO DOS SERVIÇOS PÚBLICOS COM EFICIENCIA E SUSTENTABILIDADE			
1010	Aquisição de Veículos, Máquinas e equipamentos		28.632	0
	Equipar a Secretaria de Obras Públicas e Serviços Urbanos			
3300.00	OUTRAS DESPESAS CORRENTES		3.132	0
	Aplicações Diretas		3.132	0
4400.00	INVESTIMENTOS		25.500	0
	Aplicações Diretas		25.500	0
16	Habitação			
482	Habitação Urbana			
1010	APRIMORAMENTO DOS SERVIÇOS PÚBLICOS COM EFICIENCIA E SUSTENTABILIDADE			
1011	Construção, Reconstrução e Ampliação de Casas Populares		18.674	0
	Construção de Casas Populares			
3300.00	OUTRAS DESPESAS CORRENTES		3.174	0
	Aplicações Diretas		3.174	0
4400.00	INVESTIMENTOS		15.500	0
	Aplicações Diretas		15.500	0
15	Urbanismo			
605	Abastecimento			
1010	APRIMORAMENTO DOS SERVIÇOS PÚBLICOS COM EFICIENCIA E SUSTENTABILIDADE			
1012	Expansão do Sistema de Abastecimento D'agua e Perfuração e Instalação de Poços		19.132	0
	Expansão do Sistema de Abastecimento D'agua , Perfuração e Instalação de Poços			
3300.00	OUTRAS DESPESAS CORRENTES		3.132	0
	Aplicações Diretas		3.132	0
4400.00	INVESTIMENTOS		16.000	0
	Aplicações Diretas		16.000	0
25	Energia			
752	Energia Elétrica			
1010	APRIMORAMENTO DOS SERVIÇOS PÚBLICOS COM EFICIENCIA E SUSTENTABILIDADE			
1013	Expansão de Rede de Iluminação Pública no Município		4.166	0
	Expansão de Rede de Iluminação Pública no Município			
3300.00	OUTRAS DESPESAS CORRENTES		1.166	0
	Aplicações Diretas		1.166	0
4400.00	INVESTIMENTOS		3.000	0
	Aplicações Diretas		3.000	0
17	Saneamento			
512	Saneamento Básico Urbano			
1010	APRIMORAMENTO DOS SERVIÇOS PÚBLICOS COM EFICIENCIA E SUSTENTABILIDADE			
1015	Construção, Reconst.e Ampl.do Sistema de Esgot. Sanitário/Saneamento Básico		53.789	0
	Manter a Construção, Reconst.e Ampl.do Sistema de Esgot. Sanitário/Saneamento Básico para a população			
3300.00	OUTRAS DESPESAS CORRENTES		3.489	0
	Aplicações Diretas		3.489	0
4400.00	INVESTIMENTOS		50.300	0
	Aplicações Diretas		50.300	0



Prefeitura Municipal de Manaíra

Secretaria de Finanças

Departamento de Contabilidade - Orçamento-Programa de 2024 - R\$ 1,00

Demonstrativo dos Programas Anuais de Trabalho

464

Classificação Institucional Funcional Programática		Esfera	Dotação Orçamentária	%
20.500	Secretaria de InfraEstrutura		5.930.880	12
15	Urbanismo			
541	Preservação e Conservação Ambiental			
1010	APRIMORAMENTO DOS SERVIÇOS PÚBLICOS COM EFICIENCIA E SUSTENTABILIDADE			
1016	Modernização e Adquação de Aterro Sanitário		11.966	0
	Modernizar e Adquar o Aterro Santário ao Plano de Resíduos Sólidos do Município			
3300.00	OUTRAS DESPESAS CORRENTES		1.966	0
	Aplicações Diretas		1.966	0
4400.00	INVESTIMENTOS		10.000	0
	Aplicações Diretas		10.000	0
15	Urbanismo			
605	Abastecimento			
1010	APRIMORAMENTO DOS SERVIÇOS PÚBLICOS COM EFICIENCIA E SUSTENTABILIDADE			
1017	Implantação de Sistema de Abastecimento D'agua na Zona Rural		33.132	0
	Implantação de Sistema de Abastecimento D'agua na Zona Rural			
3300.00	OUTRAS DESPESAS CORRENTES		3.132	0
	Aplicações Diretas		3.132	0
4400.00	INVESTIMENTOS		30.000	0
	Aplicações Diretas		30.000	0
15	Urbanismo			
451	Infra-Estrutura Urbana			
1014	DESENVOLVIMENTO SUSTENTAVEL E INTEGRADO			
1018	Pavimentação de Ruas em Paralelepípedo e Asfáltica / Implantação de Meio-Fios		2.327.216	5
	Melhor Acessibilidade da população do município.			
3300.00	OUTRAS DESPESAS CORRENTES		3.216	0
	Aplicações Diretas		3.216	0
4400.00	INVESTIMENTOS		2.324.000	5
	Aplicações Diretas		2.324.000	5
15	Urbanismo			
543	Recuperação de Áreas Degradadas			
1014	DESENVOLVIMENTO SUSTENTAVEL E INTEGRADO			
1059	Urbanização e Revitalização de Parques e Praças		18.000	0
	Urbanizar e Revitalizar Parques e Praças			
4400.00	INVESTIMENTOS		18.000	0
	Aplicações Diretas		18.000	0
15	Urbanismo			
451	Infra-Estrutura Urbana			
1010	APRIMORAMENTO DOS SERVIÇOS PÚBLICOS COM EFICIENCIA E SUSTENTABILIDADE			
1063	Construção e/ou Ampliação do cemitério público municipal		13.166	0
	Melhorar a infra estrutura do cemitério municipal			
3300.00	OUTRAS DESPESAS CORRENTES		1.166	0
	Aplicações Diretas		1.166	0
4400.00	INVESTIMENTOS		12.000	0
	Aplicações Diretas		12.000	0
15	Urbanismo			
752	Energia Elétrica			
1014	DESENVOLVIMENTO SUSTENTAVEL E INTEGRADO			
1068	Implantação de Energia Solar (Operação de Crédito)		10.000	0
	Implantação de Energia Solar (Operação de Crédito)			
3300.00	OUTRAS DESPESAS CORRENTES		2.000	0
	Aplicações Diretas		2.000	0
4400.00	INVESTIMENTOS		8.000	0
	Aplicações Diretas		8.000	0
26	Transporte			



Prefeitura Municipal de Manaíra

Secretaria de Finanças

Departamento de Contabilidade - Orçamento-Programa de 2024 - R\$ 1,00

Demonstrativo dos Programas Anuais de Trabalho

465

Classificação Institucional Funcional Programática		Esfera	Dotação Orçamentária	%
20.500	Secretaria de InfraEstrutura		5.930.880	12
451	Infra-Estrutura Urbana			
1010	APRIMORAMENTO DOS SERVIÇOS PÚBLICOS COM EFICIENCIA E SUSTENTABILIDADE			
1073	Construção de Ciclovias		5.000	0
	Promover a Construção de Ciclovias			
4400.00	INVESTIMENTOS		5.000	0
	Aplicações Diretas		5.000	0
15	Urbanismo			
122	Administração Geral			
1002	APOIO ADMINISTRATIVO			
2010	Manutenção das Atividades da Secretaria de Infra-Estrutura		2.651.078	5
	Manutenção das Atividades da Secretaria de Infra-Estrutura			
3100.00	PESSOAL E ENCARGOS SOCIAIS		1.535.163	3
	Aplicações Diretas		1.535.163	3
3300.00	OUTRAS DESPESAS CORRENTES		1.112.915	2
	Transferências a Instituições Privadas sem Fins Lucrativos		1.166	0
	Aplicações Diretas		1.111.749	2
4400.00	INVESTIMENTOS		3.000	0
	Aplicações Diretas		3.000	0
18	Gestão Ambiental			
541	Preservação e Conservação Ambiental			
1002	APOIO ADMINISTRATIVO			
2011	Manutenção dos Serviços de Limpeza Pública		360.529	1
	Manutenção dos Serviços de Limpeza Pública			
3300.00	OUTRAS DESPESAS CORRENTES		350.529	1
	Aplicações Diretas		350.529	1
4400.00	INVESTIMENTOS		10.000	0
	Aplicações Diretas		10.000	0
25	Energia			
752	Energia Elétrica			
1010	APRIMORAMENTO DOS SERVIÇOS PÚBLICOS COM EFICIENCIA E SUSTENTABILIDADE			
2012	Manutenção da Iluminação Pública		165.400	0
	Manutenção da Iluminação Pública			
3300.00	OUTRAS DESPESAS CORRENTES		164.300	0
	Aplicações Diretas		164.300	0
4400.00	INVESTIMENTOS		1.100	0
	Aplicações Diretas		1.100	0
15	Urbanismo			
451	Infra-Estrutura Urbana			
1010	APRIMORAMENTO DOS SERVIÇOS PÚBLICOS COM EFICIENCIA E SUSTENTABILIDADE			
2125	Custear as Atividades do CIDE		3.000	0
	Manter as atividades do CIDE			
3300.00	OUTRAS DESPESAS CORRENTES		2.500	0
	Aplicações Diretas		2.500	0
4400.00	INVESTIMENTOS		500	0
	Aplicações Diretas		500	0
15	Urbanismo			
451	Infra-Estrutura Urbana			
1010	APRIMORAMENTO DOS SERVIÇOS PÚBLICOS COM EFICIENCIA E SUSTENTABILIDADE			
2127	Custear as Atividades do Fundo Especial		196.000	0
	Manter as Atividades do Fundo Especial			
3300.00	OUTRAS DESPESAS CORRENTES		171.500	0
	Aplicações Diretas		171.500	0
4400.00	INVESTIMENTOS		24.500	0



Classificação Institucional Funcional Programática							Esfera	Dotação Orçamentária	%
20.500	Secretaria de InfraEstrutura							5.930.880	12
	Aplicações Diretas							24.500	0
	Pessoal e Encargos Sociais	Juros e Encargos da Dívida	Outras Despesas Correntes	Investimentos	Inversões Financeiras	Amortização da Dívida	Reserva de Contigência		
Fiscal:	1.535.163		1.827.317	2.568.400				5.930.880	12
Seguridade:								0	0
Total:	1.535.163		1.827.317	2.568.400				5.930.880	12



Prefeitura Municipal de Manaíra

Secretaria de Finanças

Departamento de Contabilidade - Orçamento-Programa de 2024 - R\$ 1,00

Demonstrativo dos Programas Anuais de Trabalho

467

Classificação Institucional Funcional Programática		Esfera	Dotação Orçamentária	%
20.600	Secretaria de Educação , Cultura e Turismo		18.795.974	39
28	Encargos Especiais			
841	Refinanciamento da Dívida Interna			
0001	ENCARGOS ESPECIAIS			
0007	Amortização de encargos da dívida contratada		10.900	0
	Amortização de encargos da dívida contratada			
3200.00	JUROS E ENCARGOS DA DÍVIDA		1.300	0
	Aplicações Diretas		1.300	0
4600.00	AMORTIZAÇÃO DA DÍVIDA		9.600	0
	Aplicações Diretas		9.600	0
27	Desporto e Lazer			
695	Turismo			
1010	APRIMORAMENTO DOS SERVIÇOS PÚBLICOS COM EFICIENCIA E SUSTENTABILIDADE			
1008	Construção, Reconstrução e Ampliação de Praças , Parques, Jardins, Canteiros e Vias Públicas		729.973	2
	Melhoria de Infra Estrutura Urbana			
3300.00	OUTRAS DESPESAS CORRENTES		2.973	0
	Aplicações Diretas		2.973	0
4400.00	INVESTIMENTOS		727.000	2
	Aplicações Diretas		727.000	2
12	Educação			
361	Ensino Fundamental			
1010	APRIMORAMENTO DOS SERVIÇOS PÚBLICOS COM EFICIENCIA E SUSTENTABILIDADE			
1020	Construção, Reconst.,Reforma e Ampliação de Unid.Escolares do Ens. Fundamental e Equipamentos		130.092	0
	Uma melhor qualidade de ensino a população			
3300.00	OUTRAS DESPESAS CORRENTES		3.168	0
	Aplicações Diretas		3.168	0
4400.00	INVESTIMENTOS		126.924	0
	Aplicações Diretas		126.924	0
12	Educação			
361	Ensino Fundamental			
1005	EDUCAR PARA TRANSFORMAR - GESTÃO E OPERACIONALIZAÇÃO DA POLÍTICA EDUCACI			
1022	Aquisição de Veículos		35.353	0
	Melhorar a qualidade do transporte para o alunado municipal			
3300.00	OUTRAS DESPESAS CORRENTES		2.353	0
	Aplicações Diretas		2.353	0
4400.00	INVESTIMENTOS		33.000	0
	Aplicações Diretas		33.000	0
12	Educação			
361	Ensino Fundamental			
1005	EDUCAR PARA TRANSFORMAR - GESTÃO E OPERACIONALIZAÇÃO DA POLÍTICA EDUCACI			
1023	Aquisição e Desapropriação de Imóvel Para a Educação		38.000	0
	Aquisição e Desapropriação de Imóvel Para a Educação			
4400.00	INVESTIMENTOS		38.000	0
	Aplicações Diretas		38.000	0
12	Educação			
365	Educação Infantil			
1005	EDUCAR PARA TRANSFORMAR - GESTÃO E OPERACIONALIZAÇÃO DA POLÍTICA EDUCACI			
1027	Construção,Reforma e Ampliação de Unid.Escolares de Creche e Equipamentos		212.803	0
	Manter a educação infantil de qualidade.			
3300.00	OUTRAS DESPESAS CORRENTES		3.278	0
	Aplicações Diretas		3.278	0
4400.00	INVESTIMENTOS		209.525	0



Prefeitura Municipal de Manaíra

Secretaria de Finanças

Departamento de Contabilidade - Orçamento-Programa de 2024 - R\$ 1,00

Demonstrativo dos Programas Anuais de Trabalho

468

Classificação Institucional Funcional Programática		Esfera	Dotação Orçamentária	%
20.600	Secretaria de Educação , Cultura e Turismo		18.795.974	39
	Aplicações Diretas		209.525	0
12	Educação			
365	Educação Infantil			
1005	EDUCAR PARA TRANSFORMAR - GESTÃO E OPERACIONALIZAÇÃO DA POLÍTICA EDUCACIONAL			
1028	Construção, Reconst., Reforma e Ampliação de Unid.Escolares de Pré-Escola e Equipamentos		74.634	0
	Manter a educação infantil de qualidade			
3300.00	OUTRAS DESPESAS CORRENTES		3.587	0
	Aplicações Diretas		3.587	0
4400.00	INVESTIMENTOS		71.047	0
	Aplicações Diretas		71.047	0
13	Cultura			
392	Difusão Cultural			
1012	NOSSA CULTURA E IDENTIDADES			
1030	Aquisição de Equipamentos para as Atividades Culturais		3.500	0
	Aquisição de Equipamentos para as Atividades Culturais			
4400.00	INVESTIMENTOS		3.500	0
	Aplicações Diretas		3.500	0
12	Educação			
361	Ensino Fundamental			
1011	PROMOÇÃO E DEMOCRATIZAÇÃO DAS PRÁTICAS DE ESPORTES E LAZER			
1031	Construção, Ampliação e Reforma de Quadra Escolar		845.192	2
	Desenvolver a capacidade física dos alunos			
3300.00	OUTRAS DESPESAS CORRENTES		4.110	0
	Aplicações Diretas		4.110	0
4400.00	INVESTIMENTOS		841.082	2
	Aplicações Diretas		841.082	2
27	Desporto e Lazer			
812	Desporto Comunitário			
1011	PROMOÇÃO E DEMOCRATIZAÇÃO DAS PRÁTICAS DE ESPORTES E LAZER			
1033	Infraestrutura Esportiva		37.200	0
	Infraestrutura Esportiva			
3300.00	OUTRAS DESPESAS CORRENTES		1.200	0
	Aplicações Diretas		1.200	0
4400.00	INVESTIMENTOS		36.000	0
	Aplicações Diretas		36.000	0
12	Educação			
361	Ensino Fundamental			
1005	EDUCAR PARA TRANSFORMAR - GESTÃO E OPERACIONALIZAÇÃO DA POLÍTICA EDUCACIONAL			
1053	Ampliação da Escola da Vila da Travessia c/ a Construção de uma Quadra.		59.776	0
	Melhorar a Educação Municipal			
3300.00	OUTRAS DESPESAS CORRENTES		2.776	0
	Aplicações Diretas		2.776	0
4400.00	INVESTIMENTOS		57.000	0
	Aplicações Diretas		57.000	0
12	Educação			
361	Ensino Fundamental			
1005	EDUCAR PARA TRANSFORMAR - GESTÃO E OPERACIONALIZAÇÃO DA POLÍTICA EDUCACIONAL			
1064	Mobiliário e Equipamentos- PAR		31.023	0
	Equipar a Educação Municipal			
3300.00	OUTRAS DESPESAS CORRENTES		1.023	0
	Aplicações Diretas		1.023	0
4400.00	INVESTIMENTOS		30.000	0



Classificação Institucional Funcional Programática		Esfera	Dotação Orçamentária	%
20.600	Secretaria de Educação , Cultura e Turismo		18.795.974	39
	Aplicações Diretas		30.000	0
27	Desporto e Lazer			
695	Turismo			
1011	PROMOÇÃO E DEMOCRATIZAÇÃO DAS PRÁTICAS DE ESPORTES E LAZER			
	1069 Construção de Praça de Eventos		36.166	0
	Construção de Praça de Eventos			
3300.00	OUTRAS DESPESAS CORRENTES		1.166	0
	Aplicações Diretas		1.166	0
4400.00	INVESTIMENTOS		35.000	0
	Aplicações Diretas		35.000	0
12	Educação			
365	Educação Infantil			
1005	EDUCAR PARA TRANSFORMAR - GESTÃO E OPERACIONALIZAÇÃO DA POLÍTICA EDUCACIONAL			
	1071 Construção e Implantação de Teatro Infantil e Espaço Recreativo em Creche e Equipamentos		25.210	0
	Desenvolvimento Cultural e de Lazer em Creche Municipal.			
3300.00	OUTRAS DESPESAS CORRENTES		1.210	0
	Aplicações Diretas		1.210	0
4400.00	INVESTIMENTOS		24.000	0
	Aplicações Diretas		24.000	0
12	Educação			
306	Alimentação e Nutrição			
1005	EDUCAR PARA TRANSFORMAR - GESTÃO E OPERACIONALIZAÇÃO DA POLÍTICA EDUCACIONAL			
	2013 Alimentação Escolar - Ensino Fundamental		197.670	0
	Alimentação Escolar - Ensino Fundamental			
3300.00	OUTRAS DESPESAS CORRENTES		197.670	0
	Aplicações Diretas		197.670	0
12	Educação			
306	Alimentação e Nutrição			
1005	EDUCAR PARA TRANSFORMAR - GESTÃO E OPERACIONALIZAÇÃO DA POLÍTICA EDUCACIONAL			
	2014 Alimentação Escolar - Pré-Escola		64.000	0
	Alimentação Escolar - Pré-Escola			
3300.00	OUTRAS DESPESAS CORRENTES		64.000	0
	Aplicações Diretas		64.000	0
12	Educação			
306	Alimentação e Nutrição			
1005	EDUCAR PARA TRANSFORMAR - GESTÃO E OPERACIONALIZAÇÃO DA POLÍTICA EDUCACIONAL			
	2015 Alimentação Escolar - Creche		104.000	0
	Alimentação Escolar - Creche			
3300.00	OUTRAS DESPESAS CORRENTES		104.000	0
	Aplicações Diretas		104.000	0
12	Educação			
361	Ensino Fundamental			
1005	EDUCAR PARA TRANSFORMAR - GESTÃO E OPERACIONALIZAÇÃO DA POLÍTICA EDUCACIONAL			
	2016 Manutenção de Atividades do Programa Salário Educação		175.000	0
	Manutenção de Atividades do Programa Salário Educação			
3300.00	OUTRAS DESPESAS CORRENTES		172.000	0
	Aplicações Diretas		172.000	0
4400.00	INVESTIMENTOS		3.000	0
	Aplicações Diretas		3.000	0
12	Educação			
361	Ensino Fundamental			
1005	EDUCAR PARA TRANSFORMAR - GESTÃO E OPERACIONALIZAÇÃO DA POLÍTICA EDUCACIONAL			



Prefeitura Municipal de Manaíra

Secretaria de Finanças

Departamento de Contabilidade - Orçamento-Programa de 2024 - R\$ 1,00

Demonstrativo dos Programas Anuais de Trabalho

470

Classificação Institucional Funcional Programática		Esfera	Dotação Orçamentária	%
20.600	Secretaria de Educação , Cultura e Turismo		18.795.974	39
	2017 Programa Dinheiro Direto na Escola - PDDE		7.700	0
	Programa Dinheiro Direto na Escola - PDDE			
3300.00	OUTRAS DESPESAS CORRENTES		7.200	0
	Aplicações Diretas		7.200	0
4400.00	INVESTIMENTOS		500	0
	Aplicações Diretas		500	0
12	Educação			
361	Ensino Fundamental			
1005	EDUCAR PARA TRANSFORMAR - GESTÃO E OPERACIONALIZAÇÃO DA POLÍTICA EDUCACI			
	2018 Programa Nacional de Transporte Escolar - PNATE		81.000	0
	Programa Nacional de Transporte Escolar - PNATE			
3100.00	PESSOAL E ENCARGOS SOCIAIS		2.000	0
	Aplicações Diretas		2.000	0
3300.00	OUTRAS DESPESAS CORRENTES		78.500	0
	Aplicações Diretas		78.500	0
4400.00	INVESTIMENTOS		500	0
	Aplicações Diretas		500	0
12	Educação			
361	Ensino Fundamental			
1005	EDUCAR PARA TRANSFORMAR - GESTÃO E OPERACIONALIZAÇÃO DA POLÍTICA EDUCACI			
	2020 Manutenção de Outros Programas do FNDE		12.692	0
	Manutenção de Outros Programas do FNDE			
3100.00	PESSOAL E ENCARGOS SOCIAIS		3.660	0
	Aplicações Diretas		3.660	0
3300.00	OUTRAS DESPESAS CORRENTES		7.949	0
	Aplicações Diretas		7.949	0
4400.00	INVESTIMENTOS		1.083	0
	Aplicações Diretas		1.083	0
12	Educação			
361	Ensino Fundamental			
1005	EDUCAR PARA TRANSFORMAR - GESTÃO E OPERACIONALIZAÇÃO DA POLÍTICA EDUCACI			
	2021 Manutenção de Transporte Escolar		195.549	0
	Manter um transporte de qualidade e eficiência no município			
3100.00	PESSOAL E ENCARGOS SOCIAIS		2.000	0
	Aplicações Diretas		2.000	0
3300.00	OUTRAS DESPESAS CORRENTES		192.349	0
	Aplicações Diretas		192.349	0
4400.00	INVESTIMENTOS		1.200	0
	Aplicações Diretas		1.200	0
12	Educação			
361	Ensino Fundamental			
1005	EDUCAR PARA TRANSFORMAR - GESTÃO E OPERACIONALIZAÇÃO DA POLÍTICA EDUCACI			
	2022 Manutenção do FUNDEB Ensino Fundamental - MAGISTÉRIO 70%		7.122.448	15
	Visando o reforço escolar e o pagamento de ate 40 horas aulas			
3100.00	PESSOAL E ENCARGOS SOCIAIS		7.122.448	15
	Aplicações Diretas		7.122.448	15
12	Educação			
361	Ensino Fundamental			
1005	EDUCAR PARA TRANSFORMAR - GESTÃO E OPERACIONALIZAÇÃO DA POLÍTICA EDUCACI			
	2023 Manutenção do FUNDEB Ensino Fundamental - Outras Despesas 30%		2.696.956	6
	Manutenção do FUNDEB Ensino Fundamental - Outras Despesas 30%			
3100.00	PESSOAL E ENCARGOS SOCIAIS		684.304	1
	Aplicações Diretas		684.304	1



Prefeitura Municipal de Manaíra

Secretaria de Finanças

Departamento de Contabilidade - Orçamento-Programa de 2024 - R\$ 1,00

Demonstrativo dos Programas Anuais de Trabalho

471

Classificação Institucional Funcional Programática		Esfera	Dotação Orçamentária	%
20.600	Secretaria de Educação , Cultura e Turismo		18.795.974	39
	3300.00 OUTRAS DESPESAS CORRENTES		1.934.827	4
	Aplicações Diretas		1.934.827	4
	4400.00 INVESTIMENTOS		77.825	0
	Aplicações Diretas		77.825	0
12	Educação			
361	Ensino Fundamental			
1005	EDUCAR PARA TRANSFORMAR - GESTÃO E OPERACIONALIZAÇÃO DA POLÍTICA EDUCACIONAL			
2024	Manutenção das Atividades do Ensino Fundamental - MDE		2.387.348	5
	Manutenção das Atividades do Ensino Fundamental - MDE			
3100.00	PESSOAL E ENCARGOS SOCIAIS		745.583	2
	Aplicações Diretas		745.583	2
3300.00	OUTRAS DESPESAS CORRENTES		1.289.165	3
	Aplicações Diretas		1.289.165	3
4400.00	INVESTIMENTOS		352.600	1
	Aplicações Diretas		352.600	1
12	Educação			
365	Educação Infantil			
1005	EDUCAR PARA TRANSFORMAR - GESTÃO E OPERACIONALIZAÇÃO DA POLÍTICA EDUCACIONAL			
2025	Manutenção do FUNDEB Educação Infantil CRECHE - MAGISTÉRIO 70%		802.020	2
	Desenvolver as atividades da educação infantil - Creche			
3100.00	PESSOAL E ENCARGOS SOCIAIS		802.020	2
	Aplicações Diretas		802.020	2
12	Educação			
365	Educação Infantil			
1005	EDUCAR PARA TRANSFORMAR - GESTÃO E OPERACIONALIZAÇÃO DA POLÍTICA EDUCACIONAL			
2026	Manutenção das Atividades da Educação Infantil- CRECHE- MDE		819.794	2
	Manutenção das Atividades da Educação Infantil- CRECHE - MDE			
3100.00	PESSOAL E ENCARGOS SOCIAIS		245.183	1
	Aplicações Diretas		245.183	1
3300.00	OUTRAS DESPESAS CORRENTES		512.611	1
	Aplicações Diretas		512.611	1
4400.00	INVESTIMENTOS		62.000	0
	Aplicações Diretas		62.000	0
13	Cultura			
392	Difusão Cultural			
1012	NOSSA CULTURA E IDENTIDADES			
2027	Promoção de Festas Tradicionais, Regionais e Folclóricas		778.766	2
	Promoção de Festas Tradicionais, Regionais e Folclóricas			
3300.00	OUTRAS DESPESAS CORRENTES		778.766	2
	Aplicações Diretas		778.766	2
13	Cultura			
122	Administração Geral			
1012	NOSSA CULTURA E IDENTIDADES			
2028	Manutenção das Atividades Culturais		12.610	0
	Manutenção das Atividades Culturais			
3300.00	OUTRAS DESPESAS CORRENTES		12.010	0
	Aplicações Diretas		12.010	0
4400.00	INVESTIMENTOS		600	0
	Aplicações Diretas		600	0
27	Desporto e Lazer			
122	Administração Geral			
1011	PROMOÇÃO E DEMOCRATIZAÇÃO DAS PRÁTICAS DE ESPORTES E LAZER			



Classificação Institucional Funcional Programática		Esfera	Dotação Orçamentária	%
20.600	Secretaria de Educação , Cultura e Turismo		18.795.974	39
	2029 Manutenção das Atividades Esportivas		61.570	0
	Manutenção das Atividades Esportivas			
3300.00	OUTRAS DESPESAS CORRENTES		60.200	0
	Aplicações Diretas		60.200	0
4400.00	INVESTIMENTOS		1.370	0
	Aplicações Diretas		1.370	0
12	Educação			
366	Educação de Jovens e Adultos			
1005	EDUCAR PARA TRANSFORMAR - GESTÃO E OPERACIONALIZAÇÃO DA POLÍTICA EDUCACI			
	2030 Manutenção de Educação de Jovens e Adultos -EJA - MAGISTÉRIO 70%		84.609	0
	Manutenção de Educação de Jovens e Adultos -EJA - MAGISTÉRIO 70%			
3100.00	PESSOAL E ENCARGOS SOCIAIS		84.609	0
	Aplicações Diretas		84.609	0
12	Educação			
306	Alimentação e Nutrição			
1005	EDUCAR PARA TRANSFORMAR - GESTÃO E OPERACIONALIZAÇÃO DA POLÍTICA EDUCACI			
	2031 Alimentação Escolar - Quilombola		17.300	0
	Alimentação Escolar - Quilombola			
3300.00	OUTRAS DESPESAS CORRENTES		17.300	0
	Aplicações Diretas		17.300	0
12	Educação			
306	Alimentação e Nutrição			
1005	EDUCAR PARA TRANSFORMAR - GESTÃO E OPERACIONALIZAÇÃO DA POLÍTICA EDUCACI			
	2032 Alimentação Escolar - EJA		8.300	0
	Alimentação Escolar - EJA			
3300.00	OUTRAS DESPESAS CORRENTES		8.300	0
	Aplicações Diretas		8.300	0
12	Educação			
365	Educação Infantil			
1005	EDUCAR PARA TRANSFORMAR - GESTÃO E OPERACIONALIZAÇÃO DA POLÍTICA EDUCACI			
	2033 Manutenção do FUNDEB Educação Infantil- CRECHE - Outras Despesas 30%		537.230	1
	Manter a Educação Infantil de Qualidade			
3100.00	PESSOAL E ENCARGOS SOCIAIS		139.175	0
	Aplicações Diretas		139.175	0
3300.00	OUTRAS DESPESAS CORRENTES		377.777	1
	Aplicações Diretas		377.777	1
4400.00	INVESTIMENTOS		20.278	0
	Aplicações Diretas		20.278	0
12	Educação			
366	Educação de Jovens e Adultos			
1005	EDUCAR PARA TRANSFORMAR - GESTÃO E OPERACIONALIZAÇÃO DA POLÍTICA EDUCACI			
	2035 Programa de Educação de Jovens e Adultos - EJA- Outras Despesas 30%		46.905	0
	Manter o Programa de Educação de Jovens e Adultos - EJA- Outras Despesas 30%			
3100.00	PESSOAL E ENCARGOS SOCIAIS		12.609	0
	Aplicações Diretas		12.609	0
3300.00	OUTRAS DESPESAS CORRENTES		30.352	0
	Aplicações Diretas		30.352	0
4400.00	INVESTIMENTOS		3.944	0
	Aplicações Diretas		3.944	0
12	Educação			
361	Ensino Fundamental			
1005	EDUCAR PARA TRANSFORMAR - GESTÃO E OPERACIONALIZAÇÃO DA POLÍTICA EDUCACI			
	2039 Capacitação de Professores e Servidores da Educação		4.766	0



Prefeitura Municipal de Manaíra

Secretaria de Finanças

Departamento de Contabilidade - Orçamento-Programa de 2024 - R\$ 1,00

Demonstrativo dos Programas Anuais de Trabalho

473

Classificação Institucional Funcional Programática		Esfera	Dotação Orçamentária	%
20.600	Secretaria de Educação , Cultura e Turismo		18.795.974	39
	Capacitar continuamente os servidores da educação, inclusive professores visando a melhora da qualidade.			
3300.00	OUTRAS DESPESAS CORRENTES		4.766	0
	Aplicações Diretas		4.766	0
12	Educação			
306	Alimentação e Nutrição			
1005	EDUCAR PARA TRANSFORMAR - GESTÃO E OPERACIONALIZAÇÃO DA POLÍTICA EDUCACIONAL			
2099	Alimentação Escolar - Educação Especial - AEE		3.495	0
	Alimentação Escolar - Educação Especial - AEE			
3300.00	OUTRAS DESPESAS CORRENTES		3.495	0
	Aplicações Diretas		3.495	0
12	Educação			
364	Ensino Superior			
1005	EDUCAR PARA TRANSFORMAR - GESTÃO E OPERACIONALIZAÇÃO DA POLÍTICA EDUCACIONAL			
2100	Auxílio Financeiro a Estudantes		5.183	0
	Dar condições aos alunos universitários			
3300.00	OUTRAS DESPESAS CORRENTES		5.183	0
	Aplicações Diretas		5.183	0
12	Educação			
122	Administração Geral			
1005	EDUCAR PARA TRANSFORMAR - GESTÃO E OPERACIONALIZAÇÃO DA POLÍTICA EDUCACIONAL			
2101	Manutenção das Atividades da Secretaria de Educação e Cultura		10.675	0
	Manter as Atividades da Secretaria de Educação e Cultura			
3100.00	PESSOAL E ENCARGOS SOCIAIS		4.826	0
	Aplicações Diretas		4.826	0
3300.00	OUTRAS DESPESAS CORRENTES		5.849	0
	Aplicações Diretas		5.849	0
12	Educação			
365	Educação Infantil			
1005	EDUCAR PARA TRANSFORMAR - GESTÃO E OPERACIONALIZAÇÃO DA POLÍTICA EDUCACIONAL			
2102	Manutenção do FUNDEB Educação Infantil PRÉ-ESCOLA - MAGISTÉRIO 70%		58.720	0
	Desenvolver as atividades da Educação Infantil - Pré-Escola			
3100.00	PESSOAL E ENCARGOS SOCIAIS		58.720	0
	Aplicações Diretas		58.720	0
12	Educação			
367	Educação Especial			
1005	EDUCAR PARA TRANSFORMAR - GESTÃO E OPERACIONALIZAÇÃO DA POLÍTICA EDUCACIONAL			
2103	Manutenção das Atividades da Educação Especial -AEE- MAGISTÉRIO 70%		35.403	0
	Manter a Educação Especial -AEE- MAGISTÉRIO 70%			
3100.00	PESSOAL E ENCARGOS SOCIAIS		35.403	0
	Aplicações Diretas		35.403	0
12	Educação			
365	Educação Infantil			
1005	EDUCAR PARA TRANSFORMAR - GESTÃO E OPERACIONALIZAÇÃO DA POLÍTICA EDUCACIONAL			
2104	Manutenção do FUNDEB Educação Infantil- PRÉ-ESCOLA - Outras Despesas 30%		100.799	0
	Manter a Educação Infantil de qualidade			
3100.00	PESSOAL E ENCARGOS SOCIAIS		10.980	0
	Aplicações Diretas		10.980	0
3300.00	OUTRAS DESPESAS CORRENTES		82.296	0
	Aplicações Diretas		82.296	0
4400.00	INVESTIMENTOS		7.523	0
	Aplicações Diretas		7.523	0
12	Educação			



Prefeitura Municipal de Manaíra

Secretaria de Finanças

Departamento de Contabilidade - Orçamento-Programa de 2024 - R\$ 1,00

Demonstrativo dos Programas Anuais de Trabalho

474

Classificação Institucional Funcional Programática		Esfera	Dotação Orçamentária	%
20.600	Secretaria de Educação , Cultura e Turismo		18.795.974	39
367	Educação Especial			
1005	EDUCAR PARA TRANSFORMAR - GESTÃO E OPERACIONALIZAÇÃO DA POLÍTICA EDUCACI			
2105	Manutenção do FUNDEB Educação Especial - AEE - Outras Despesas 30%		33.625	0
	Manter a Educação Especial no município			
3100.00	PESSOAL E ENCARGOS SOCIAIS		12.609	0
	Aplicações Diretas		12.609	0
3300.00	OUTRAS DESPESAS CORRENTES		17.327	0
	Aplicações Diretas		17.327	0
4400.00	INVESTIMENTOS		3.689	0
	Aplicações Diretas		3.689	0
12	Educação			
365	Educação Infantil			
1005	EDUCAR PARA TRANSFORMAR - GESTÃO E OPERACIONALIZAÇÃO DA POLÍTICA EDUCACI			
2106	Manutenção do FUNDEB Educação Infantil- PRÉ-ESCOLA - MDE		11.290	0
	Manter a educação infantil de qualidade			
3100.00	PESSOAL E ENCARGOS SOCIAIS		5.409	0
	Aplicações Diretas		5.409	0
3300.00	OUTRAS DESPESAS CORRENTES		4.698	0
	Aplicações Diretas		4.698	0
4400.00	INVESTIMENTOS		1.183	0
	Aplicações Diretas		1.183	0
12	Educação			
366	Educação de Jovens e Adultos			
1005	EDUCAR PARA TRANSFORMAR - GESTÃO E OPERACIONALIZAÇÃO DA POLÍTICA EDUCACI			
2107	Manutenção das Atividades da Educação de Jovens e Adultos - EJA - MDE		10.656	0
	Manter as Atividades da Educação de Jovens e Adultos - EJA - MDE			
3100.00	PESSOAL E ENCARGOS SOCIAIS		4.243	0
	Aplicações Diretas		4.243	0
3300.00	OUTRAS DESPESAS CORRENTES		5.247	0
	Aplicações Diretas		5.247	0
4400.00	INVESTIMENTOS		1.166	0
	Aplicações Diretas		1.166	0
12	Educação			
367	Educação Especial			
1005	EDUCAR PARA TRANSFORMAR - GESTÃO E OPERACIONALIZAÇÃO DA POLÍTICA EDUCACI			
2108	Manutenção das Atividades da Educação Especial - AEE - MDE		10.073	0
	Manter as Atividades da Educação Especial - AEE - MDE			
3100.00	PESSOAL E ENCARGOS SOCIAIS		4.243	0
	Aplicações Diretas		4.243	0
3300.00	OUTRAS DESPESAS CORRENTES		4.664	0
	Aplicações Diretas		4.664	0
4400.00	INVESTIMENTOS		1.166	0
	Aplicações Diretas		1.166	0
13	Cultura			
334	Fomento ao Trabalho			
1014	DESENVOLVIMENTO SUSTENTAVEL E INTEGRADO			
2114	Subvenção para a FUNAAD-Fundação Sócio-Cultural Antônio Antas Diniz		28.000	0
	Promover Subvenção para a FUNAAD-Fundação Sócio-Cultural Antônio Antas Diniz			
3300.00	OUTRAS DESPESAS CORRENTES		28.000	0
	Transferências a Instituições Privadas sem Fins Lucrativos		28.000	0



Prefeitura Municipal de Manaíra

Secretaria de Finanças

Departamento de Contabilidade - Orçamento-Programa de 2024 - R\$ 1,00

Demonstrativo dos Programas Anuais de Trabalho

Classificação Institucional Funcional Programática

								Esfera	Dotação Orçamentária	%
20.600	Secretaria de Educação , Cultura e Turismo								18.795.974	39
	Pessoal e Encargos Sociais	Juros e Encargos da Dívida	Outras Despesas Correntes	Investimentos	Inversões Financeiras	Amortização da Dívida	Reserva de Contigência			
Fiscal:	9.980.024	1.300	6.033.345	2.771.705		9.600			18.795.974	39
Seguridade:									0	0
Total:	9.980.024	1.300	6.033.345	2.771.705		9.600			18.795.974	39



Classificação Institucional Funcional Programática		Esfera	Dotação Orçamentária	%
20.700	Fundo Municipal de Saúde		11.298.763	23
10	Saúde			
301	Atenção Básica			
1008	SOCIEDADE SAUDÁVEL, COM MAIOR QUALIDADE DE VIDA E LONGEVIDADE			
1037	Implantar e Estruturar o Bloco de Atenção Primária		49.212	0
	Construção, ampliação , reformar e equipar as unidade básicas de saúde no âmbito dos programas básicos			
3300.00	OUTRAS DESPESAS CORRENTES		2.212	0
	Aplicações Diretas		2.212	0
4400.00	INVESTIMENTOS		47.000	0
	Aplicações Diretas		47.000	0
10	Saúde			
301	Atenção Básica			
1010	APRIMORAMENTO DOS SERVIÇOS PÚBLICOS COM EFICIENCIA E SUSTENTABILIDADE			
1038	Aquisição e Desapropriação de Imóvel Para a Saúde		15.000	0
	Aquisição e Desapropriação de Imóvel Para a Saúde			
4400.00	INVESTIMENTOS		15.000	0
	Aplicações Diretas		15.000	0
10	Saúde			
305	Vigilância Epidemiológica			
1008	SOCIEDADE SAUDÁVEL, COM MAIOR QUALIDADE DE VIDA E LONGEVIDADE			
1041	Implantar e Estruturar o Bloco de Vigilância e Promoção em Saúde		22.712	0
	Construção, ampliação , reformar e equipar o Bloco de Vigilância e Promoção em Saúde			
3300.00	OUTRAS DESPESAS CORRENTES		2.212	0
	Aplicações Diretas		2.212	0
4400.00	INVESTIMENTOS		20.500	0
	Aplicações Diretas		20.500	0
10	Saúde			
302	Assistência Hospitalar e Ambulatorial			
1008	SOCIEDADE SAUDÁVEL, COM MAIOR QUALIDADE DE VIDA E LONGEVIDADE			
1042	Implantar e Estruturar a REDE MAC - Média e Alta Complexidade		65.212	0
	Construir, reformar e ampliar Centro de Especialidades e Unid.de Saúde de Média e Alta Complexidade			
3300.00	OUTRAS DESPESAS CORRENTES		2.212	0
	Aplicações Diretas		2.212	0
4400.00	INVESTIMENTOS		63.000	0
	Aplicações Diretas		63.000	0
10	Saúde			
301	Atenção Básica			
1008	SOCIEDADE SAUDÁVEL, COM MAIOR QUALIDADE DE VIDA E LONGEVIDADE			
1075	Implantar e Estruturar o Bloco de Atenção Primária - EMENDA		40.432	0
	Construção, ampliação , reformar e equipar as unidade básicas de saúde no âmbito dos programas básicos			
3300.00	OUTRAS DESPESAS CORRENTES		1.200	0
	Aplicações Diretas		1.200	0
4400.00	INVESTIMENTOS		39.232	0
	Aplicações Diretas		39.232	0
10	Saúde			
305	Vigilância Epidemiológica			
1008	SOCIEDADE SAUDÁVEL, COM MAIOR QUALIDADE DE VIDA E LONGEVIDADE			
1076	Implantar, Esruturar o Bloco da Vigilância e Promoção em Saúde- EMENDA		15.000	0
	Construção, ampliação , reformar e equipar o Bloco de Vigilância e Promoção em Saúde			
3300.00	OUTRAS DESPESAS CORRENTES		2.046	0
	Aplicações Diretas		2.046	0

**Prefeitura Municipal de Manaíra**

Secretaria de Finanças

Departamento de Contabilidade - Orçamento-Programa de 2024 - R\$ 1,00

Demonstrativo dos Programas Anuais de Trabalho

477

Classificação Institucional Funcional Programática		Esfera	Dotação Orçamentária	%
20.700	Fundo Municipal de Saúde		11.298.763	23
	4400.00 INVESTIMENTOS		12.954	0
	Aplicações Diretas		12.954	0
10	Saúde			
302	Assistência Hospitalar e Ambulatorial			
1008	SOCIEDADE SAUDÁVEL, COM MAIOR QUALIDADE DE VIDA E LONGEVIDADE			
	1077 Implantar e Estruturar a REDE MAC- Média e Alta Complexidade- EMENDA		27.700	0
	Construir, reformar e ampliar Centro de Especialidades e Unid.de Saúde de Média e Alta Complexidade			
	3300.00 OUTRAS DESPESAS CORRENTES		1.200	0
	Aplicações Diretas		1.200	0
	4400.00 INVESTIMENTOS		26.500	0
	Aplicações Diretas		26.500	0
10	Saúde			
304	Vigilância Sanitária			
1010	APRIMORAMENTO DOS SERVIÇOS PÚBLICOS COM EFICIENCIA E SUSTENTABILIDADE			
	1080 CONSTRUÇÃO DE CANIL		30.000	0
	Oferecer a brigo para animais de rua, vítimas de abandono e maus-tratos.			
	3300.00 OUTRAS DESPESAS CORRENTES		4.000	0
	Aplicações Diretas		4.000	0
	4400.00 INVESTIMENTOS		26.000	0
	Aplicações Diretas		26.000	0
10	Saúde			
301	Atenção Básica			
1008	SOCIEDADE SAUDÁVEL, COM MAIOR QUALIDADE DE VIDA E LONGEVIDADE			
	2041 Gestão e Manutenção do Bloco da Atenção Primária		3.919.237	8
	Manter saúde de qualidade no município			
	3100.00 PESSOAL E ENCARGOS SOCIAIS		2.146.016	4
	Aplicações Diretas		2.146.016	4
	3300.00 OUTRAS DESPESAS CORRENTES		1.773.221	4
	Transferências a Instituições Privadas sem Fins Lucrativos		3.600	0
	Transferências a Instituições Multigovernamentais Nacionais		3.600	0
	Aplicações Diretas		1.766.021	4
10	Saúde			
302	Assistência Hospitalar e Ambulatorial			
1008	SOCIEDADE SAUDÁVEL, COM MAIOR QUALIDADE DE VIDA E LONGEVIDADE			
	2047 Gestão e Manutenção do Bloco MAC- Média e Alta Complexidade		4.165.665	9
	Teto Municipal da Média e Alta Complexidade Ambulatorial e Hospitalar, priorizando as especialidades médicas			
	3100.00 PESSOAL E ENCARGOS SOCIAIS		2.181.689	5
	Aplicações Diretas		2.181.689	5
	3300.00 OUTRAS DESPESAS CORRENTES		1.983.976	4
	Aplicações Diretas		1.983.976	4
10	Saúde			
304	Vigilância Sanitária			
1008	SOCIEDADE SAUDÁVEL, COM MAIOR QUALIDADE DE VIDA E LONGEVIDADE			
	2048 Gestão e Manutenção do Bloco da Vigilância em Saúde (Vigilância Sanitária)		24.267	0
	Ações Estruturantes de Vigilância Sanitária - PVISA			
	3100.00 PESSOAL E ENCARGOS SOCIAIS		8.754	0
	Aplicações Diretas		8.754	0
	3300.00 OUTRAS DESPESAS CORRENTES		15.513	0
	Aplicações Diretas		15.513	0
10	Saúde			
305	Vigilância Epidemiológica			



Classificação Institucional Funcional Programática		Esfera	Dotação Orçamentária	%
20.700	Fundo Municipal de Saúde		11.298.763	23
1008	SOCIEDADE SAUDÁVEL, COM MAIOR QUALIDADE DE VIDA E LONGEVIDADE			
2049	Gestão e Manutenção do Bloco da Vigilância em Saúde (Vigilância Epidemiológica)		38.919	0
	Piso Fixo de Vigilância e Promoção em Saúde - PFVPS			
3300.00	OUTRAS DESPESAS CORRENTES		38.919	0
	Aplicações Diretas		38.919	0
10	Saúde			
301	Atenção Básica			
1008	SOCIEDADE SAUDÁVEL, COM MAIOR QUALIDADE DE VIDA E LONGEVIDADE			
2050	Manutenção das atividades dos Agentes Comunitário de Saúde		1.075.523	2
	Manutenção das atividades dos Agentes Comunitário de Saúde			
3100.00	PESSOAL E ENCARGOS SOCIAIS		1.075.523	2
	Aplicações Diretas		1.075.523	2
10	Saúde			
303	Suporte Profilático e Terapêutico			
1008	SOCIEDADE SAUDÁVEL, COM MAIOR QUALIDADE DE VIDA E LONGEVIDADE			
2054	Programa Nacional de Qualificação da Assistência Farmacêutica		138.165	0
	Programa Nacional de Qualificação da Assistência Farmacêutica			
3100.00	PESSOAL E ENCARGOS SOCIAIS		8.486	0
	Aplicações Diretas		8.486	0
3300.00	OUTRAS DESPESAS CORRENTES		129.679	0
	Aplicações Diretas		129.679	0
10	Saúde			
302	Assistência Hospitalar e Ambulatorial			
1008	SOCIEDADE SAUDÁVEL, COM MAIOR QUALIDADE DE VIDA E LONGEVIDADE			
2058	Tratamento de Saúde Fora do Domicílio - TFD		92.283	0
	Tratamento de Saúde Fora do Domicílio - TFD			
3300.00	OUTRAS DESPESAS CORRENTES		56.783	0
	Aplicações Diretas		56.783	0
4400.00	INVESTIMENTOS		35.500	0
	Aplicações Diretas		35.500	0
10	Saúde			
301	Atenção Básica			
1010	APRIMORAMENTO DOS SERVIÇOS PÚBLICOS COM EFICIENCIA E SUSTENTABILIDADE			
2059	Programa Mais Médicos no Município		30.366	0
	Programa Mais Médicos no Município			
3300.00	OUTRAS DESPESAS CORRENTES		30.366	0
	Aplicações Diretas		30.366	0
10	Saúde			
302	Assistência Hospitalar e Ambulatorial			
1010	APRIMORAMENTO DOS SERVIÇOS PÚBLICOS COM EFICIENCIA E SUSTENTABILIDADE			
2079	Manut. Subv. Sociais – Fundação Napoleão Laureano (Hospital Laureano)		20.583	0
	Atender a demanda autorizando a municipalidade a firmar Convênio com a Fundação Napoleão Laureano, Mantenedora do Hospital Napoleão Laureano, entidade da Sociedade Civil, sem fins lucrativos, inscrita no CNPJ sob nº 09.112.236/0001-94, para repasse de recursos financeiros mensais no valor de R\$ 1.000,00 (um mil reais) a título de subvenção social.			
3300.00	OUTRAS DESPESAS CORRENTES		20.583	0
	Transferências a Instituições Privadas sem Fins Lucrativos		20.000	0
	Aplicações Diretas		583	0
10	Saúde			
301	Atenção Básica			
1008	SOCIEDADE SAUDÁVEL, COM MAIOR QUALIDADE DE VIDA E LONGEVIDADE			
2081	Enfrentamento da Emergência COVID-19		27.086	0
	Realização da ação coordenada de enfrentamento do coronavírus no âmbito do Município.			



Classificação Institucional Funcional Programática		Esfera	Dotação Orçamentária	%
20.700	Fundo Municipal de Saúde		11.298.763	23
	3100.00 PESSOAL E ENCARGOS SOCIAIS		8.103	0
	Aplicações Diretas		8.103	0
	3300.00 OUTRAS DESPESAS CORRENTES		18.983	0
	Aplicações Diretas		18.983	0
10	Saúde			
122	Administração Geral			
1008	SOCIEDADE SAUDÁVEL, COM MAIOR QUALIDADE DE VIDA E LONGEVIDADE			
	2110 Enfrentamento da Emergência e Calamidade Pública em Saúde		7.741	0
	Realizar e executar medidas Enfrentamento da Emergência e Calamidade Pública em Saúde			
	3100.00 PESSOAL E ENCARGOS SOCIAIS		4.243	0
	Aplicações Diretas		4.243	0
	3300.00 OUTRAS DESPESAS CORRENTES		3.498	0
	Aplicações Diretas		3.498	0
10	Saúde			
301	Atenção Básica			
1008	SOCIEDADE SAUDÁVEL, COM MAIOR QUALIDADE DE VIDA E LONGEVIDADE			
	2117 Gestão e Manutenção do Bloco da Atenção Primária- EMENDA		1.148.496	2
	Manter a saúde de qualidade no município			
	3100.00 PESSOAL E ENCARGOS SOCIAIS		691.122	1
	Aplicações Diretas		691.122	1
	3300.00 OUTRAS DESPESAS CORRENTES		457.374	1
	Aplicações Diretas		457.374	1
10	Saúde			
302	Assistência Hospitalar e Ambulatorial			
1008	SOCIEDADE SAUDÁVEL, COM MAIOR QUALIDADE DE VIDA E LONGEVIDADE			
	2118 Gestão e Manutenção do Bloco MAC- Média e Alta Complexidade - EMENDA		163.502	0
	Teto Municipal da Média e Alta Complexidade Ambulatorial e Hospitalar, priorizando as especialidades médicas			
	3100.00 PESSOAL E ENCARGOS SOCIAIS		35.820	0
	Aplicações Diretas		35.820	0
	3300.00 OUTRAS DESPESAS CORRENTES		127.682	0
	Aplicações Diretas		127.682	0
10	Saúde			
305	Vigilância Epidemiológica			
1008	SOCIEDADE SAUDÁVEL, COM MAIOR QUALIDADE DE VIDA E LONGEVIDADE			
	2119 Gestão e Manutenção do Bloco da Vigilância em Saúde (Vigilância Epidemiológica)- EMENDA		45.002	0
	Manter a Gestão e Manutenção do Bloco da Vigilância em Saúde (Vigilância Epidemiológica)			
	3100.00 PESSOAL E ENCARGOS SOCIAIS		7.320	0
	Aplicações Diretas		7.320	0
	3300.00 OUTRAS DESPESAS CORRENTES		37.682	0
	Aplicações Diretas		37.682	0
10	Saúde			
301	Atenção Básica			
1008	SOCIEDADE SAUDÁVEL, COM MAIOR QUALIDADE DE VIDA E LONGEVIDADE			
	2123 Assistência financeira para Complementação do Piso Salarial dos Profissionais da Enfermagem		132.000	0
	Assistir financeiramente a complementação da União para o pagamento do piso salarial dos profissionais da enfermagem.			
	3100.00 PESSOAL E ENCARGOS SOCIAIS		116.000	0
	Aplicações Diretas		116.000	0
	3300.00 OUTRAS DESPESAS CORRENTES		16.000	0
	Aplicações Diretas		16.000	0



Classificação Institucional Funcional Programática

							Esfera	Dotação Orçamentária	%
20.700	Fundo Municipal de Saúde							11.298.763	23
10	Saúde								
305	Vigilância Epidemiológica								
1008	SOCIEDADE SAUDÁVEL, COM MAIOR QUALIDADE DE VIDA E LONGEVIDADE								
	2124 Manutenção das Atividades dos Agentes de Endemias							4.660	0
	Manter as Atividades dos Agentes de Endemias								
3100.00	PESSOAL E ENCARGOS SOCIAIS							4.660	0
	Aplicações Diretas							4.660	0
	Pessoal e Encargos Sociais	Juros e Encargos da Dívida	Outras Despesas Correntes	Investimentos	Inversões Financeiras	Amortização da Dívida	Reserva de Contigência		
Fiscal:								0	0
Seguridade:	6.287.736		4.732.024	285.686				11.305.446	23
Total:	6.287.736		4.732.024	285.686				11.305.446	23



Prefeitura Municipal de Manaíra

Secretaria de Finanças

Departamento de Contabilidade - Orçamento-Programa de 2024 - R\$ 1,00

Demonstrativo dos Programas Anuais de Trabalho

481

Classificação Institucional Funcional Programática		Esfera	Dotação Orçamentária	%
20.701	Secretaria de Saúde		251.237	1
28	Encargos Especiais			
122	Administração Geral			
0001	ENCARGOS ESPECIAIS			
	0008 Amortização da Dívida da Saúde Com o INSS		2.833	0
	Amortização da Dívida da Saúde Com o INSS			
3200.00	JUROS E ENCARGOS DA DÍVIDA		600	0
	Aplicações Diretas		600	0
4600.00	AMORTIZAÇÃO DA DÍVIDA		2.233	0
	Aplicações Diretas		2.233	0
10	Saúde			
782	Transporte Rodoviário			
1008	SOCIEDADE SAUDÁVEL, COM MAIOR QUALIDADE DE VIDA E LONGEVIDADE			
	1036 Aquisição de Veículos		28.293	0
	Aquisição de Veículos			
3300.00	OUTRAS DESPESAS CORRENTES		2.246	0
	Aplicações Diretas		2.246	0
4400.00	INVESTIMENTOS		26.047	0
	Aplicações Diretas		26.047	0
10	Saúde			
451	Infra-Estrutura Urbana			
1010	APRIMORAMENTO DOS SERVIÇOS PÚBLICOS COM EFICIENCIA E SUSTENTABILIDADE			
	1039 Construir, Ampliar e Reformar Secretaria de Saúde		13.709	0
	Construir, Ampliar e Reformar Secretaria de Saúde			
4400.00	INVESTIMENTOS		13.709	0
	Aplicações Diretas		13.709	0
10	Saúde			
512	Saneamento Básico Urbano			
1008	SOCIEDADE SAUDÁVEL, COM MAIOR QUALIDADE DE VIDA E LONGEVIDADE			
	1057 Realizar Melhorias de Saneamento Básico		17.008	0
	Saneamento Básico para todos			
3300.00	OUTRAS DESPESAS CORRENTES		2.008	0
	Aplicações Diretas		2.008	0
4400.00	INVESTIMENTOS		15.000	0
	Aplicações Diretas		15.000	0
10	Saúde			
451	Infra-Estrutura Urbana			
1008	SOCIEDADE SAUDÁVEL, COM MAIOR QUALIDADE DE VIDA E LONGEVIDADE			
	1065 Melhoria Sanitária Domiciliar		19.966	0
	Melhoria da Saúde do Município			
3300.00	OUTRAS DESPESAS CORRENTES		1.966	0
	Aplicações Diretas		1.966	0
4400.00	INVESTIMENTOS		18.000	0
	Aplicações Diretas		18.000	0
10	Saúde			
451	Infra-Estrutura Urbana			
1008	SOCIEDADE SAUDÁVEL, COM MAIOR QUALIDADE DE VIDA E LONGEVIDADE			
	1066 Implantação de Melhorias Habitacionais		16.966	0
	Construir Casas para substituir as casas de taipas existentes, para o combate a doença de chagas			
3300.00	OUTRAS DESPESAS CORRENTES		1.966	0
	Aplicações Diretas		1.966	0
4400.00	INVESTIMENTOS		15.000	0
	Aplicações Diretas		15.000	0
10	Saúde			



Prefeitura Municipal de Manaíra

Secretaria de Finanças

Departamento de Contabilidade - Orçamento-Programa de 2024 - R\$ 1,00

Demonstrativo dos Programas Anuais de Trabalho

Classificação Institucional Funcional Programática							Esfera	Dotação Orçamentária	%
20.701	Secretaria de Saúde							251.237	1
605	Abastecimento								
1008	SOCIEDADE SAUDÁVEL, COM MAIOR QUALIDADE DE VIDA E LONGEVIDADE								
	1067	Ampliação do Sistema de Abatecimento Dagua do Município					120.366	0	
		Melhor qualidade de vida da população							
	3300.00	OUTRAS DESPESAS CORRENTES					2.366	0	
		Aplicações Diretas					2.366	0	
	4400.00	INVESTIMENTOS					118.000	0	
		Aplicações Diretas					118.000	0	
10	Saúde								
122	Administração Geral								
1008	SOCIEDADE SAUDÁVEL, COM MAIOR QUALIDADE DE VIDA E LONGEVIDADE								
	2052	Manutenção das Atividades da Secretaria de Saúde					23.648	0	
		Manutenção das Atividades da Secretaria de Saúde							
	3100.00	PESSOAL E ENCARGOS SOCIAIS					7.320	0	
		Aplicações Diretas					7.320	0	
	3300.00	OUTRAS DESPESAS CORRENTES					16.328	0	
		Aplicações Diretas					16.328	0	
10	Saúde								
122	Administração Geral								
1008	SOCIEDADE SAUDÁVEL, COM MAIOR QUALIDADE DE VIDA E LONGEVIDADE								
	2109	Manutenção das Atividades dos Conselhos de Saúde					8.448	0	
		Manter as atividades dos conselhor de saúde							
	3100.00	PESSOAL E ENCARGOS SOCIAIS					3.660	0	
		Aplicações Diretas					3.660	0	
	3300.00	OUTRAS DESPESAS CORRENTES					4.188	0	
		Aplicações Diretas					4.188	0	
	4400.00	INVESTIMENTOS					600	0	
		Aplicações Diretas					600	0	
		Pessoal e Encargos Sociais	Juros e Encargos da Dívida	Outras Despesas Correntes	Investimentos	Inversões Financeiras	Amortização da Dívida	Reserva de Contigência	
Fiscal:								0	0
Seguridade:	10.980	600	31.068	206.356		2.233		251.237	1
Total:	10.980	600	31.068	206.356		2.233		251.237	1



Classificação Institucional Funcional Programática		Esfera	Dotação Orçamentária	%
20.800	Fundo Municipal de Ação Social		796.955	2
08	Assistência Social			
244	Assistência Comunitária			
1009	MUNICÍPIO SEM POBREZA E COM MENOR DESIGUALDADE SOCIAL			
2063	Bloco da Proteção Social Básica		294.823	1
	Ampliar a oferta integrada de serviços, programas, projetos e benefícios da Assistência Social, executando o trabalho social com famílias ; executando os serviços de convivência e fortalecimento de vínculos de acordo com a Tipificação, conforme protocolo de gestão integrada entre serviços e benefícios; consolidando a Política de Assistência Social no município, no âmbito da Proteção Social Básica, desenvolvendo ações previstas na mesma e asseguradas pela NOB/SUAS.			
3100.00	PESSOAL E ENCARGOS SOCIAIS		116.846	0
	Aplicações Diretas		116.846	0
3300.00	OUTRAS DESPESAS CORRENTES		170.977	0
	Aplicações Diretas		170.977	0
4400.00	INVESTIMENTOS		7.000	0
	Aplicações Diretas		7.000	0
08	Assistência Social			
122	Administração Geral			
1009	MUNICÍPIO SEM POBREZA E COM MENOR DESIGUALDADE SOCIAL			
2064	Gestão Descentralizada do Programa Bolsa Família		35.092	0
	Manter as ações relacionadas à Gestão do Prog.Bolsa Família e do Cadastro Único, acompanhamento das condicionalidades do programa, bem como desenvolver projetos complementares com as famílias beneficiárias.			
3300.00	OUTRAS DESPESAS CORRENTES		28.092	0
	Aplicações Diretas		28.092	0
4400.00	INVESTIMENTOS		7.000	0
	Aplicações Diretas		7.000	0
08	Assistência Social			
122	Administração Geral			
1009	MUNICÍPIO SEM POBREZA E COM MENOR DESIGUALDADE SOCIAL			
2065	Gestão Descentralizada do SUAS- IGD SUAS		16.592	0
	Manter os Sistemas Municipais de Vigilância Social, Informações Sociais e Monitoramento e Avaliação para garantir a produção, análise, divulgação e o uso da informação para que a Política Pública de Assistência Social possa ser concretizada, monitorada e avaliada de forma eficiente e eficaz.			
3300.00	OUTRAS DESPESAS CORRENTES		12.844	0
	Aplicações Diretas		12.844	0
4400.00	INVESTIMENTOS		3.748	0
	Aplicações Diretas		3.748	0
08	Assistência Social			
244	Assistência Comunitária			
1009	MUNICÍPIO SEM POBREZA E COM MENOR DESIGUALDADE SOCIAL			
2066	Gestão de Benefícios Eventuais		101.500	0
	Manutenção dos Benefícios Eventuais, para enfrentamento a extrema pobreza			
3300.00	OUTRAS DESPESAS CORRENTES		101.500	0
	Aplicações Diretas		101.500	0
08	Assistência Social			
122	Administração Geral			
1009	MUNICÍPIO SEM POBREZA E COM MENOR DESIGUALDADE SOCIAL			
2067	Gestão Administrativa do Fundo Municipal de Assistência Social		20.888	0
	Ampliar a oferta integrada de serviços, programas, projetos e benefícios da Assistência Social			
3100.00	PESSOAL E ENCARGOS SOCIAIS		7.260	0
	Aplicações Diretas		7.260	0
3300.00	OUTRAS DESPESAS CORRENTES		11.928	0
	Aplicações Diretas		11.928	0



Prefeitura Municipal de Manaíra

Secretaria de Finanças

Departamento de Contabilidade - Orçamento-Programa de 2024 - R\$ 1,00

Demonstrativo dos Programas Anuais de Trabalho

484

Classificação Institucional Funcional Programática		Esfera	Dotação Orçamentária	%
20.800	Fundo Municipal de Ação Social		796.955	2
	4400.00 INVESTIMENTOS		1.700	0
	Aplicações Diretas		1.700	0
08	Assistência Social			
244	Assistência Comunitária			
1009	MUNICÍPIO SEM POBREZA E COM MENOR DESIGUALDADE SOCIAL			
	2068 Prog. de Capacitação e Formação dos Trabalhadores do SUAS		15.615	0
	Prog. de Capacitação e Formação dos Trabalhadores do SUAS			
	3300.00 OUTRAS DESPESAS CORRENTES		15.615	0
	Aplicações Diretas		15.615	0
08	Assistência Social			
244	Assistência Comunitária			
1009	MUNICÍPIO SEM POBREZA E COM MENOR DESIGUALDADE SOCIAL			
	2071 Primeira Infância no SUAS - Programa Criança Feliz		236.081	0
	Manter o Programa Primeira Infância - Criança Feliz			
	3100.00 PESSOAL E ENCARGOS SOCIAIS		207.160	0
	Aplicações Diretas		207.160	0
	3300.00 OUTRAS DESPESAS CORRENTES		24.921	0
	Aplicações Diretas		24.921	0
	4400.00 INVESTIMENTOS		4.000	0
	Aplicações Diretas		4.000	0
08	Assistência Social			
244	Assistência Comunitária			
1008	SOCIEDADE SAUDÁVEL, COM MAIOR QUALIDADE DE VIDA E LONGEVIDADE			
	2084 Serviço de Proteção Social de Calamidade Pública e de Emergência		7.532	0
	Atender as necessidades da população em caso de Calamidade Pública e de Emergência			
	3300.00 OUTRAS DESPESAS CORRENTES		6.532	0
	Aplicações Diretas		6.532	0
	4400.00 INVESTIMENTOS		1.000	0
	Aplicações Diretas		1.000	0
08	Assistência Social			
244	Assistência Comunitária			
1009	MUNICÍPIO SEM POBREZA E COM MENOR DESIGUALDADE SOCIAL			
	2092 Programa de Proteção e Apoio à Mulher vítima de Violência		2.700	0
	Melhorar as condições para as mulheres			
	3300.00 OUTRAS DESPESAS CORRENTES		2.700	0
	Aplicações Diretas		2.700	0
08	Assistência Social			
122	Administração Geral			
1010	APRIMORAMENTO DOS SERVIÇOS PÚBLICOS COM EFICIENCIA E SUSTENTABILIDADE			
	2097 Fortalecimento do Controle Social (CMAS)		9.932	0
	Dotar o CMAS de condições de gestão para poder atuar no Controle Social da Política Municipal de Assistência Social e do Programa Bolsa Família, através de ações planejadas, realização de conferência municipal, audiência pública, capacitação, etc.			
	3300.00 OUTRAS DESPESAS CORRENTES		7.832	0
	Aplicações Diretas		7.832	0
	4400.00 INVESTIMENTOS		2.100	0
	Aplicações Diretas		2.100	0
08	Assistência Social			
244	Assistência Comunitária			
1009	MUNICÍPIO SEM POBREZA E COM MENOR DESIGUALDADE SOCIAL			
	2098 Co-financiamento dos serv.,prog. e proj.e benefícios do suas - REC.ESTADO		40.200	0
	Ampliar a cobertura da rede socioassistencial do município, bem como, assegurar a cobertura dos benefícios eventuais, em cumprimento ao Pacto federativo com a participação dos três entes no			



Classificação Institucional Funcional Programática							Esfera	Dotação Orçamentária	%
20.800	Fundo Municipal de Ação Social							796.955	2
	cofinanciamento da política de assistência social								
3300.00	OUTRAS DESPESAS CORRENTES							33.500	0
	Aplicações Diretas							33.500	0
4400.00	INVESTIMENTOS							6.700	0
	Aplicações Diretas							6.700	0
08	Assistência Social								
244	Assistência Comunitária								
1009	MUNICÍPIO SEM POBREZA E COM MENOR DESIGUALDADE SOCIAL								
2121	Execução de Emendas Parlamentares para a Assistência Social							16.000	0
	Ampliar a oferta integrada de serviços, programas, projetos e benefícios da Assistência Social								
3300.00	OUTRAS DESPESAS CORRENTES							16.000	0
	Aplicações Diretas							16.000	0
	Pessoal e Encargos Sociais	Juros e Encargos da Dívida	Outras Despesas Correntes	Investimentos	Inversões Financeiras	Amortização da Dívida	Reserva de Contigência		
Fiscal:								0	0
Seguridade:	331.266		432.441	33.248				796.955	2
Total:	331.266		432.441	33.248				796.955	2



Prefeitura Municipal de Manaíra

Secretaria de Finanças

Departamento de Contabilidade - Orçamento-Programa de 2024 - R\$ 1,00

Demonstrativo dos Programas Anuais de Trabalho

486

Classificação Institucional Funcional Programática

Esfera

Dotação
Orçamentária

%

20.801 Secretaria de Ação Social

777.444

2

08 Assistência Social

782 Transporte Rodoviário

1010 APRIMORAMENTO DOS SERVIÇOS PÚBLICOS COM EFICIENCIA E SUSTENTABILIDADE

1044 Aquisição de Veículos e Equipamentos p/ Secretaria de Ação Social

15.000

0

Adquirir Veículos e Equipamentos p/ Secretaria de Ação Social

4400.00 INVESTIMENTOS

15.000

0

Aplicações Diretas

15.000

0

08 Assistência Social

422 Direitos Individuais, Colet. e Difusos

1009 MUNICÍPIO SEM POBREZA E COM MENOR DESIGUALDADE SOCIAL

2061 Manutenção do Conselho Tutelar

223.789

0

Manutenção do Conselho Tutelar

3100.00 PESSOAL E ENCARGOS SOCIAIS

191.583

0

Aplicações Diretas

191.583

0

3300.00 OUTRAS DESPESAS CORRENTES

28.706

0

Transferências a Instituições Privadas sem Fins Lucrativos

600

0

Aplicações Diretas

28.106

0

4400.00 INVESTIMENTOS

3.500

0

Aplicações Diretas

3.500

0

08 Assistência Social

422 Direitos Individuais, Colet. e Difusos

1009 MUNICÍPIO SEM POBREZA E COM MENOR DESIGUALDADE SOCIAL

2062 Manutenção das Atividades de Controle Social

4.000

0

Manutenção das Atividades de Controle Social

3300.00 OUTRAS DESPESAS CORRENTES

4.000

0

Aplicações Diretas

4.000

0

08 Assistência Social

122 Administração Geral

1002 APOIO ADMINISTRATIVO

2070 Manutenção das Atividades da Secretaria de Ação Social

529.155

1

Manutenção das Atividades da Secretaria de Ação Social

3100.00 PESSOAL E ENCARGOS SOCIAIS

387.106

1

Aplicações Diretas

387.106

1

3300.00 OUTRAS DESPESAS CORRENTES

139.549

0

Aplicações Diretas

139.549

0

4400.00 INVESTIMENTOS

2.500

0

Aplicações Diretas

2.500

0

08 Assistência Social

334 Fomento ao Trabalho

1009 MUNICÍPIO SEM POBREZA E COM MENOR DESIGUALDADE SOCIAL

2091 Incentivo a Implantação de Cooperativas

5.500

0

Incentivar a população na Implantação de Cooperativas no setor têxtil, cerâmica e etc.

3300.00 OUTRAS DESPESAS CORRENTES

3.000

0

Aplicações Diretas

3.000

0

4400.00 INVESTIMENTOS

2.500

0

Aplicações Diretas

2.500

0

Pessoal e Encargos Sociais	Juros e Encargos da Dívida	Outras Despesas Correntes	Investimentos	Inversões Financeiras	Amortização da Dívida	Reserva de Contigência
----------------------------	----------------------------	---------------------------	---------------	-----------------------	-----------------------	------------------------

Fiscal:

1.000

1.000

0

Seguridade:

578.689

174.255

23.500

776.444

2

Total:

578.689

175.255

23.500

777.444

2

**Prefeitura Municipal de Manaíra**

Secretaria de Finanças

Departamento de Contabilidade - Orçamento-Programa de 2024 - R\$ 1,00

Demonstrativo dos Programas Anuais de Trabalho

487

Classificação Institucional Funcional Programática		Esfera	Dotação Orçamentária	%
20.900	Secretaria de Agricultura ,Abastecimento e Meio Ambiente		2.675.933	6
18	Gestão Ambiental			
544	Recursos Hídricos			
1015	EXTENSÃO RURAL PARA O DESENVOLVIMENTO. SUSTENTÁVEL E PRESERVAÇÃO DO PAT:			
1046	Construção e Melhoria de Açudes, Barreiros e Barragens		21.132	0
	Construção e Melhoria de Açudes , Barreiros e Barragens			
3300.00	OUTRAS DESPESAS CORRENTES		3.132	0
	Aplicações Diretas		3.132	0
4400.00	INVESTIMENTOS		18.000	0
	Aplicações Diretas		18.000	0
18	Gestão Ambiental			
544	Recursos Hídricos			
1015	EXTENSÃO RURAL PARA O DESENVOLVIMENTO. SUSTENTÁVEL E PRESERVAÇÃO DO PAT:			
1047	Construção e Melhoria de Poços, Cisternas e Tanques de Pedra		19.132	0
	Construção e Melhoria de Poços, Cisternas e Tanques de Pedra			
3300.00	OUTRAS DESPESAS CORRENTES		3.132	0
	Aplicações Diretas		3.132	0
4400.00	INVESTIMENTOS		16.000	0
	Aplicações Diretas		16.000	0
20	Agricultura			
609	Defesa Agropecuária			
1010	APRIMORAMENTO DOS SERVIÇOS PÚBLICOS COM EFICIENCIA E SUSTENTABILIDADE			
1048	Construção e Melhoria de Matadouro Público		38.212	0
	Construção e Melhoria de Matadouro Público			
3300.00	OUTRAS DESPESAS CORRENTES		2.212	0
	Aplicações Diretas		2.212	0
4400.00	INVESTIMENTOS		36.000	0
	Aplicações Diretas		36.000	0
20	Agricultura			
692	Comercialização			
1010	APRIMORAMENTO DOS SERVIÇOS PÚBLICOS COM EFICIENCIA E SUSTENTABILIDADE			
1049	Construção e Melhoria de Centro de Comercialização		55.846	0
	Construção e Melhoria de Centro de Comercialização			
3300.00	OUTRAS DESPESAS CORRENTES		1.846	0
	Aplicações Diretas		1.846	0
4400.00	INVESTIMENTOS		54.000	0
	Aplicações Diretas		54.000	0
20	Agricultura			
608	Promoção da Produção Agropecuária			
1015	EXTENSÃO RURAL PARA O DESENVOLVIMENTO. SUSTENTÁVEL E PRESERVAÇÃO DO PAT:			
1051	Construção e reforma de Passagem Molhada, Pontes , Bueiros e Estradas Vicinais		1.338.885	3
	Construção e reforma de Passagem Molhada, Pontes, Bueiros e estradas Vicinais			
3300.00	OUTRAS DESPESAS CORRENTES		3.532	0
	Aplicações Diretas		3.532	0
4400.00	INVESTIMENTOS		1.335.353	3
	Aplicações Diretas		1.335.353	3
20	Agricultura			
512	Saneamento Básico Urbano			
1014	DESENVOLVIMENTO SUSTENTAVEL E INTEGRADO			
1058	Expansão do Sistema de Abastecimento d'agua		19.554	0
	Melhor qualidade de água para a população			
3300.00	OUTRAS DESPESAS CORRENTES		3.054	0
	Aplicações Diretas		3.054	0
4400.00	INVESTIMENTOS		16.500	0



Prefeitura Municipal de Manaíra

Secretaria de Finanças

Departamento de Contabilidade - Orçamento-Programa de 2024 - R\$ 1,00

Demonstrativo dos Programas Anuais de Trabalho

488

Classificação Institucional Funcional Programática		Esfera	Dotação Orçamentária	%
20.900	Secretaria de Agricultura ,Abastecimento e Meio Ambiente		2.675.933	6
	Aplicações Diretas		16.500	0
20	Agricultura			
782	Transporte Rodoviário			
1014	DESENVOLVIMENTO SUSTENTAVEL E INTEGRADO			
	1074 Aquisição de Veículos e Equipamentos		107.769	0
	Melhorar o desenvolvimento do município			
3300.00	OUTRAS DESPESAS CORRENTES		2.869	0
	Aplicações Diretas		2.869	0
4400.00	INVESTIMENTOS		104.900	0
	Aplicações Diretas		104.900	0
20	Agricultura			
608	Promoção da Produção Agropecuária			
1014	DESENVOLVIMENTO SUSTENTAVEL E INTEGRADO			
	1079 Construção de feira de animais vivos com currais para bovino, caprinos e suínos		18.000	0
	Promover a Promoção da Produção Agropecuária no município.			
3300.00	OUTRAS DESPESAS CORRENTES		1.000	0
	Aplicações Diretas		1.000	0
4400.00	INVESTIMENTOS		17.000	0
	Aplicações Diretas		17.000	0
20	Agricultura			
606	Extensão Rural			
1010	APRIMORAMENTO DOS SERVIÇOS PÚBLICOS COM EFICIENCIA E SUSTENTABILIDADE			
	1081 COMPAB - CONSÓRCIO DOS MUNICÍPIOS PARAIBANOS		15.000	0
	Contribuir para ações e projetos de multifinalitário.			
4400.00	INVESTIMENTOS		15.000	0
	Transferências a Consórcios Públicos (26)(I)		15.000	0
20	Agricultura			
451	Infra-Estrutura Urbana			
1015	EXTENSÃO RURAL PARA O DESENVOLVIMENTO. SUSTENTÁVEL E PRESERVAÇÃO DO PAT.			
	1082 PAVIMENTAÇÃO EM ESTRADAS VICINAIS		36.400	0
	Melhorar a mobilidade das estradas vicinais			
3300.00	OUTRAS DESPESAS CORRENTES		400	0
	Aplicações Diretas		400	0
4400.00	INVESTIMENTOS		36.000	0
	Aplicações Diretas		36.000	0
20	Agricultura			
122	Administração Geral			
1002	APOIO ADMINISTRATIVO			
	2073 Manutenção das Atividades da Secretaria de Agricultura e Abastecimento		643.211	1
	Manutenção das Atividades da Secretaria de Agricultura e Abastecimento			
3100.00	PESSOAL E ENCARGOS SOCIAIS		511.083	1
	Aplicações Diretas		511.083	1
3300.00	OUTRAS DESPESAS CORRENTES		129.828	0
	Aplicações Diretas		129.828	0
4400.00	INVESTIMENTOS		2.300	0
	Aplicações Diretas		2.300	0
20	Agricultura			
331	Proteção e Benefícios ao Trabalhador			
1015	EXTENSÃO RURAL PARA O DESENVOLVIMENTO. SUSTENTÁVEL E PRESERVAÇÃO DO PAT.			
	2074 Programa Seguro Safra		100.000	0
	Manter a Contribuição Com o Seguro Safra			
3300.00	OUTRAS DESPESAS CORRENTES		100.000	0
	Aplicações Diretas		100.000	0



Prefeitura Municipal de Manaíra

Secretaria de Finanças

Departamento de Contabilidade - Orçamento-Programa de 2024 - R\$ 1,00

Demonstrativo dos Programas Anuais de Trabalho

489

Classificação Institucional Funcional Programática		Esfera	Dotação Orçamentária	%
20.900	Secretaria de Agricultura ,Abastecimento e Meio Ambiente		2.675.933	6
20	Agricultura			
608	Promoção da Produção Agropecuária			
1015	EXTENSÃO RURAL PARA O DESENVOLVIMENTO. SUSTENTÁVEL E PRESERVAÇÃO DO PAT:			
2076	Indenizações Fundo de Aval Pequeno Produtor Rural		7.000	0
	Indenizações Fundo de Aval Pequeno Produtor Rural			
3300.00	OUTRAS DESPESAS CORRENTES		7.000	0
	Aplicações Diretas		7.000	0
20	Agricultura			
606	Extensão Rural			
1015	EXTENSÃO RURAL PARA O DESENVOLVIMENTO. SUSTENTÁVEL E PRESERVAÇÃO DO PAT:			
2077	Manutenção do Programa de Corte de Terra de Agricultores deste Município		16.069	0
	Manter o Programa em Horas Máquina p/ Preparo de Terras			
3300.00	OUTRAS DESPESAS CORRENTES		16.069	0
	Aplicações Diretas		16.069	0
20	Agricultura			
692	Comercialização			
1014	DESENVOLVIMENTO SUSTENTAVEL E INTEGRADO			
2087	Apoio aos Agricultores na Implantação de Cooperativas		10.023	0
	Apoiar os agricultores no estímulo a implantação de cooperativas, associações (criação de peixes e camarões)no beneficiamento do Leite, entre outros			
3300.00	OUTRAS DESPESAS CORRENTES		4.523	0
	Transferências a Instituições Multigovernamentais Nacionais		523	0
	Aplicações Diretas		4.000	0
4400.00	INVESTIMENTOS		5.500	0
	Aplicações Diretas		5.500	0
26	Transporte			
606	Extensão Rural			
1015	EXTENSÃO RURAL PARA O DESENVOLVIMENTO. SUSTENTÁVEL E PRESERVAÇÃO DO PAT:			
2113	Manutenção e recuperação de estradas vicinais		34.700	0
	Promover manutenção e recuperação de estradas vicinais			
3300.00	OUTRAS DESPESAS CORRENTES		32.200	0
	Aplicações Diretas		32.200	0
4400.00	INVESTIMENTOS		2.500	0
	Aplicações Diretas		2.500	0
20	Agricultura			
606	Extensão Rural			
1015	EXTENSÃO RURAL PARA O DESENVOLVIMENTO. SUSTENTÁVEL E PRESERVAÇÃO DO PAT:			
2126	Custear as Atividades do CIDE		3.000	0
	Manter as atividades do CIDE			
3300.00	OUTRAS DESPESAS CORRENTES		2.500	0
	Aplicações Diretas		2.500	0
4400.00	INVESTIMENTOS		500	0
	Aplicações Diretas		500	0
20	Agricultura			
606	Extensão Rural			
1015	EXTENSÃO RURAL PARA O DESENVOLVIMENTO. SUSTENTÁVEL E PRESERVAÇÃO DO PAT:			
2128	Custear as Atividades do Fundo Especial		192.000	0
	Manter as Atividades do Fundo Especial			
3300.00	OUTRAS DESPESAS CORRENTES		171.500	0
	Aplicações Diretas		171.500	0
4400.00	INVESTIMENTOS		20.500	0
	Aplicações Diretas		20.500	0



Prefeitura Municipal de Manaíra

Secretaria de Finanças

Departamento de Contabilidade - Orçamento-Programa de 2024 - R\$ 1,00

Demonstrativo dos Programas Anuais de Trabalho

Classificação Institucional Funcional Programática

								Esfera	Dotação Orçamentária	%
20.900	Secretaria de Agricultura ,Abastecimento e Meio Ambiente								2.675.933	6
	Pessoal e Encargos Sociais	Juros e Encargos da Dívida	Outras Despesas Correntes	Investimentos	Inversões Financeiras	Amortização da Dívida	Reserva de Contigência			
Fiscal:	511.083		499.797	1.680.053					2.690.933	6
Seguridade:									0	0
Total:	511.083		499.797	1.680.053					2.690.933	6



Classificação Institucional Funcional Programática							Esfera	Dotação Orçamentária	%
20.901	Fundo Municipal de Desenvolvimento Rural Sustentável							12.970	0
20	Agricultura								
122	Administração Geral								
1014	DESENVOLVIMENTO SUSTENTAVEL E INTEGRADO								
	2111 Manutenção do Fundo Municipal de Desenvolvimento Rural Sustentável							5.781	0
	Promover a sustentabilidade no município								
	3300.00 OUTRAS DESPESAS CORRENTES							5.781	0
	Aplicações Diretas							5.781	0
20	Agricultura								
608	Promoção da Produção Agropecuária								
1001	PROCESSO LEGISLATIVO								
	2112 Manutenção das atividades do Conselho Municipal de Desenvolvimento Rural Sustentável							7.189	0
	Manter as ações do Conselho Municipal								
	3300.00 OUTRAS DESPESAS CORRENTES							7.189	0
	Aplicações Diretas							7.189	0
	Pessoal e Encargos Sociais	Juros e Encargos da Dívida	Outras Despesas Correntes	Investimentos	Inversões Financeiras	Amortização da Dívida	Reserva de Contigência		
Fiscal:			12.970					12.970	0
Seguridade:								0	0
Total:			12.970					12.970	0



Prefeitura Municipal de Manaíra

Secretaria de Finanças

Departamento de Contabilidade - Orçamento-Programa de 2024 - R\$ 1,00

Demonstrativo dos Programas Anuais de Trabalho

492

Classificação Institucional Funcional Programática							Esfera	Dotação Orçamentária	%
29.999	Reserva de Contingência							421.491	1
99	Reserva de Contingência								
999	Reserva de Contingência								
1017	RESERVA DE CONTIGÊNCIA								
9001	Reserva de Contingência							421.491	1
	Garantir as Reserva de Recursos Orçamentários Livres Para que a Administração Possa Dispor a Qualquer Momento Para Situações Imprevistas do Ponto de Vista do Planejamento Orçamentário, Mediante Créditos Adicionais .								
9900.00	Reserva de Contingência							421.491	1
	Reserva de Contingência							421.491	1
	Pessoal e Encargos Sociais	Juros e Encargos da Dívida	Outras Despesas Correntes	Investimentos	Inversões Financeiras	Amortização da Dívida	Reserva de Contingência		
Fiscal:							421.491	421.491	1
Seguridade:								0	0
Total:							421.491	421.491	1
	Pessoal e Encargos Sociais	Juros e Encargos da Dívida	Outras Despesas Correntes	Investimentos	Inversões Financeiras	Amortização da Dívida	Reserva de Contingência		
GERAL									
Fiscal:	16.512.193	24.100	10.707.096	7.233.513		418.600	421.491	35.316.993	73
Seguridade:	7.208.671	600	5.369.788	548.790		2.233		13.130.082	27
Total:	23.720.864	24.700	16.076.884	7.782.303		420.833	421.491	48.447.075	100
Intra-Orçamen.:								0	0

CENTRO DE SERVIÇOS
 CONTABEIS JANUSA SOTERO
 LTDA
 Janusa Cristina Gomes Sotero -
 DIRETORA - CT CRC/ PB 5481

MANOEL VIRGULINO SIMÃO
 PREFEITO



Prefeitura Municipal de Manaíra

Secretaria de Finanças

Departamento de Contabilidade - Orçamento-Programa de 2024 - R\$ 1,00

Demonstrativo da Funções, Subfunções e Programa por Operações Especiais, Projetos e Atividades - ANEXO VI

493

Código	Descrição	Esfera	Total	Operações Especiais	Projeto	Atividade	%
10.100	Câmara Municipal						
01	Legislativa						
		Total:	1.860.000		160.000	1.700.000	
		Fiscal:	1.860.000		160.000	1.700.000	
		Seguridade:					
031	Ação Legislativa						
		Total:	1.860.000		160.000	1.700.000	
		Fiscal:	1.860.000		160.000	1.700.000	
		Seguridade:					
1001	PROCESSO LEGISLATIVO						
		Total:	1.860.000		160.000	1.700.000	
		Fiscal:	1.860.000		160.000	1.700.000	
		Seguridade:					
		Total da Unidade:	1.860.000		160.000	1.700.000	4
		Fiscal:	1.860.000		160.000	1.700.000	
		Seguridade:					



Código	Descrição	Esfera	Total	Operações Especiais	Projeto	Atividade	%
20.200	Secretaria Chefe do Gabinete do Prefeito						
04	Administração						
		Total:	901.758		6.700	895.058	
		Fiscal:	901.758		6.700	895.058	
		Seguridade:					
032	Controle Interno						
		Total:	8.291			8.291	
		Fiscal:	8.291			8.291	
		Seguridade:					
1002	APOIO ADMINISTRATIVO						
		Total:	8.291			8.291	
		Fiscal:	8.291			8.291	
		Seguridade:					
062	Def. Interesse Públ. no Proc. Judiciário						
		Total:	9.294			9.294	
		Fiscal:	9.294			9.294	
		Seguridade:					
1002	APOIO ADMINISTRATIVO						
		Total:	9.294			9.294	
		Fiscal:	9.294			9.294	
		Seguridade:					
122	Administração Geral						
		Total:	867.533		6.700	860.833	
		Fiscal:	867.533		6.700	860.833	
		Seguridade:					
1002	APOIO ADMINISTRATIVO						
		Total:	863.733		6.700	857.033	
		Fiscal:	863.733		6.700	857.033	
		Seguridade:					



Prefeitura Municipal de Manaíra

Secretaria de Finanças

Departamento de Contabilidade - Orçamento-Programa de 2024 - R\$ 1,00

Demonstrativo da Funções, Subfunções e Programa por Operações Especiais, Projetos e Atividades - ANEXO VI

495

Código	Descrição	Esfera	Total	Operações Especiais	Projeto	Atividade	%
20.200	Secretaria Chefe do Gabinete do Prefeito						
04	Administração						
		Total:	901.758		6.700	895.058	
		Fiscal:	901.758		6.700	895.058	
		Seguridade:					
122	Administração Geral						
		Total:	867.533		6.700	860.833	
		Fiscal:	867.533		6.700	860.833	
		Seguridade:					
1016	CONSÓRCIOS PÚBLICOS - UM NOVO INSTRUMENTO DE COOPERAÇÃO FEDERATIVA						
		Total:	3.800			3.800	
		Fiscal:	3.800			3.800	
		Seguridade:					
392	Difusão Cultural						
		Total:	16.640			16.640	
		Fiscal:	16.640			16.640	
		Seguridade:					
1012	NOSSA CULTURA E IDENTIDADES						
		Total:	16.640			16.640	
		Fiscal:	16.640			16.640	
		Seguridade:					
		Total da Unidade:	901.758		6.700	895.058	2
		Fiscal:	901.758		6.700	895.058	
		Seguridade:					



Prefeitura Municipal de Manaíra

Secretaria de Finanças

Departamento de Contabilidade - Orçamento-Programa de 2024 - R\$ 1,00

Demonstrativo da Funções, Subfunções e Programa por Operações Especiais, Projetos e Atividades - ANEXO VI

496

Código	Descrição	Esfera	Total	Operações Especiais	Projeto	Atividade	%
20.300	Secretaria de Administração						
04	Administração						
		Total:	2.259.021		35.523	2.223.498	
		Fiscal:	2.259.021		35.523	2.223.498	
		Seguridade:					
122	Administração Geral						
		Total:	2.259.021		35.523	2.223.498	
		Fiscal:	2.259.021		35.523	2.223.498	
		Seguridade:					
1002	APOIO ADMINISTRATIVO						
		Total:	2.259.021		35.523	2.223.498	
		Fiscal:	2.259.021		35.523	2.223.498	
		Seguridade:					
		Total da Unidade:	2.259.021		35.523	2.223.498	5
		Fiscal:	2.259.021		35.523	2.223.498	
		Seguridade:					



Prefeitura Municipal de Manaíra

Secretaria de Finanças

Departamento de Contabilidade - Orçamento-Programa de 2024 - R\$ 1,00

Demonstrativo da Funções, Subfunções e Programa por Operações Especiais, Projetos e Atividades - ANEXO VI

497

Código	Descrição	Esfera	Total	Operações Especiais	Projeto	Atividade	%
20.400	Secretaria de Finanças						
04	Administração						
		Total:	1.191.666		5.600	1.186.066	
		Fiscal:	1.191.666		5.600	1.186.066	
		Seguridade:					
122	Administração Geral						
		Total:	1.186.066			1.186.066	
		Fiscal:	1.186.066			1.186.066	
		Seguridade:					
1002	APOIO ADMINISTRATIVO						
		Total:	1.186.066			1.186.066	
		Fiscal:	1.186.066			1.186.066	
		Seguridade:					
123	Administração Financeira						
		Total:	5.600		5.600		
		Fiscal:	5.600		5.600		
		Seguridade:					
1002	APOIO ADMINISTRATIVO						
		Total:	5.600		5.600		
		Fiscal:	5.600		5.600		
		Seguridade:					
11	Trabalho						
		Total:	414.800			414.800	
		Fiscal:	414.800			414.800	
		Seguridade:					
331	Proteção e Benefícios ao Trabalhador						
		Total:	414.800			414.800	
		Fiscal:	414.800			414.800	
		Seguridade:					



Código	Descrição	Esfera	Total	Operações Especiais	Projeto	Atividade	%
20.400	Secretaria de Finanças						
11	Trabalho						
		Total:	414.800			414.800	
		Fiscal:	414.800			414.800	
		Seguridade:					
331	Proteção e Benefícios ao Trabalhador						
		Total:	414.800			414.800	
		Fiscal:	414.800			414.800	
		Seguridade:					
1004	ENCARGOS GERAIS DO MUNICÍPIO						
		Total:	414.800			414.800	
		Fiscal:	414.800			414.800	
		Seguridade:					
28	Encargos Especiais						
		Total:	836.500	836.500			
		Fiscal:	836.500	836.500			
		Seguridade:					
061	Ação Judiciária						
		Total:	407.000	407.000			
		Fiscal:	407.000	407.000			
		Seguridade:					
0001	ENCARGOS ESPECIAIS						
		Total:	407.000	407.000			
		Fiscal:	407.000	407.000			
		Seguridade:					
841	Refinanciamento da Dívida Interna						
		Total:	404.500	404.500			
		Fiscal:	404.500	404.500			
		Seguridade:					



Prefeitura Municipal de Manaíra

Secretaria de Finanças

Departamento de Contabilidade - Orçamento-Programa de 2024 - R\$ 1,00

Demonstrativo da Funções, Subfunções e Programa por Operações Especiais, Projetos e Atividades - ANEXO VI

499

Código	Descrição	Esfera	Total	Operações Especiais	Projeto	Atividade	%
20.400	Secretaria de Finanças						
28	Encargos Especiais						
		Total:	836.500	836.500			
		Fiscal:	836.500	836.500			
		Seguridade:					
841	Refinanciamento da Dívida Interna						
		Total:	404.500	404.500			
		Fiscal:	404.500	404.500			
		Seguridade:					
0001	ENCARGOS ESPECIAIS						
		Total:	404.500	404.500			
		Fiscal:	404.500	404.500			
		Seguridade:					
843	Serviço da Dívida Interna						
		Total:	25.000	25.000			
		Fiscal:	25.000	25.000			
		Seguridade:					
0001	ENCARGOS ESPECIAIS						
		Total:	25.000	25.000			
		Fiscal:	25.000	25.000			
		Seguridade:					
		Total da Unidade:	2.442.966	836.500	5.600	1.600.866	5
		Fiscal:	2.442.966	836.500	5.600	1.600.866	
		Seguridade:					



Código	Descrição	Esfera	Total	Operações Especiais	Projeto	Atividade	%
20.500	Secretaria de InfraEstrutura						
15	Urbanismo						
		Total:	5.323.322		2.473.244	2.850.078	
		Fiscal:	5.323.322		2.473.244	2.850.078	
		Seguridade:					
122	Administração Geral						
		Total:	2.651.078			2.651.078	
		Fiscal:	2.651.078			2.651.078	
		Seguridade:					
1002	APOIO ADMINISTRATIVO						
		Total:	2.651.078			2.651.078	
		Fiscal:	2.651.078			2.651.078	
		Seguridade:					
451	Infra-Estrutura Urbana						
		Total:	2.539.382		2.340.382	199.000	
		Fiscal:	2.539.382		2.340.382	199.000	
		Seguridade:					
1010	APRIMORAMENTO DOS SERVIÇOS PÚBLICOS COM EFICIENCIA E SUSTENTABILIDADE						
		Total:	212.166		13.166	199.000	
		Fiscal:	212.166		13.166	199.000	
		Seguridade:					
1014	DESENVOLVIMENTO SUSTENTAVEL E INTEGRADO						
		Total:	2.327.216		2.327.216		
		Fiscal:	2.327.216		2.327.216		
		Seguridade:					
452	Serviços Urbanos						
		Total:	28.632		28.632		
		Fiscal:	28.632		28.632		
		Seguridade:					



Prefeitura Municipal de Manaíra

Secretaria de Finanças

Departamento de Contabilidade - Orçamento-Programa de 2024 - R\$ 1,00

Demonstrativo da Funções, Subfunções e Programa por Operações Especiais, Projetos e Atividades - ANEXO VI

501

Código	Descrição	Esfera	Total	Operações Especiais	Projeto	Atividade	%
20.500	Secretaria de InfraEstrutura						
15	Urbanismo						
		Total:	5.323.322		2.473.244	2.850.078	
		Fiscal:	5.323.322		2.473.244	2.850.078	
		Seguridade:					
452	Serviços Urbanos						
		Total:	28.632		28.632		
		Fiscal:	28.632		28.632		
		Seguridade:					
1010	APRIMORAMENTO DOS SERVIÇOS PÚBLICOS COM EFICIENCIA E SUSTENTABILIDADE						
		Total:	28.632		28.632		
		Fiscal:	28.632		28.632		
		Seguridade:					
541	Preservação e Conservação Ambiental						
		Total:	23.966		23.966		
		Fiscal:	23.966		23.966		
		Seguridade:					
1010	APRIMORAMENTO DOS SERVIÇOS PÚBLICOS COM EFICIENCIA E SUSTENTABILIDADE						
		Total:	23.966		23.966		
		Fiscal:	23.966		23.966		
		Seguridade:					
543	Recuperação de Áreas Degradadas						
		Total:	18.000		18.000		
		Fiscal:	18.000		18.000		
		Seguridade:					
1014	DESENVOLVIMENTO SUSTENTAVEL E INTEGRADO						
		Total:	18.000		18.000		
		Fiscal:	18.000		18.000		
		Seguridade:					



Prefeitura Municipal de Manaíra

Secretaria de Finanças

Departamento de Contabilidade - Orçamento-Programa de 2024 - R\$ 1,00

Demonstrativo da Funções, Subfunções e Programa por Operações Especiais, Projetos e Atividades - ANEXO VI

502

Código	Descrição	Esfera	Total	Operações Especiais	Projeto	Atividade	%
20.500	Secretaria de InfraEstrutura						
15	Urbanismo						
		Total:	5.323.322		2.473.244	2.850.078	
		Fiscal:	5.323.322		2.473.244	2.850.078	
		Seguridade:					
605	Abastecimento						
		Total:	52.264		52.264		
		Fiscal:	52.264		52.264		
		Seguridade:					
1010	APRIMORAMENTO DOS SERVIÇOS PÚBLICOS COM EFICIENCIA E SUSTENTABILIDADE						
		Total:	52.264		52.264		
		Fiscal:	52.264		52.264		
		Seguridade:					
752	Energia Elétrica						
		Total:	10.000		10.000		
		Fiscal:	10.000		10.000		
		Seguridade:					
1014	DESENVOLVIMENTO SUSTENTAVEL E INTEGRADO						
		Total:	10.000		10.000		
		Fiscal:	10.000		10.000		
		Seguridade:					
16	Habitação						
		Total:	18.674		18.674		
		Fiscal:	18.674		18.674		
		Seguridade:					
482	Habitação Urbana						
		Total:	18.674		18.674		
		Fiscal:	18.674		18.674		
		Seguridade:					



Código	Descrição	Esfera	Total	Operações Especiais	Projeto	Atividade	%
20.500	Secretaria de InfraEstrutura						
16	Habitação						
		Total:	18.674		18.674		
		Fiscal:	18.674		18.674		
		Seguridade:					
482	Habitação Urbana						
		Total:	18.674		18.674		
		Fiscal:	18.674		18.674		
		Seguridade:					
1010	APRIMORAMENTO DOS SERVIÇOS PÚBLICOS COM EFICIENCIA E SUSTENTABILIDADE						
		Total:	18.674		18.674		
		Fiscal:	18.674		18.674		
		Seguridade:					
17	Saneamento						
		Total:	53.789		53.789		
		Fiscal:	53.789		53.789		
		Seguridade:					
512	Saneamento Básico Urbano						
		Total:	53.789		53.789		
		Fiscal:	53.789		53.789		
		Seguridade:					
1010	APRIMORAMENTO DOS SERVIÇOS PÚBLICOS COM EFICIENCIA E SUSTENTABILIDADE						
		Total:	53.789		53.789		
		Fiscal:	53.789		53.789		
		Seguridade:					
18	Gestão Ambiental						
		Total:	360.529			360.529	
		Fiscal:	360.529			360.529	
		Seguridade:					
541	Preservação e Conservação Ambiental						
		Total:	360.529			360.529	
		Fiscal:	360.529			360.529	
		Seguridade:					



Código	Descrição	Esfera	Total	Operações Especiais	Projeto	Atividade	%
20.500	Secretaria de InfraEstrutura						
18	Gestão Ambiental						
		Total:	360.529			360.529	
		Fiscal:	360.529			360.529	
		Seguridade:					
541	Preservação e Conservação Ambiental						
		Total:	360.529			360.529	
		Fiscal:	360.529			360.529	
		Seguridade:					
1002	APOIO ADMINISTRATIVO						
		Total:	360.529			360.529	
		Fiscal:	360.529			360.529	
		Seguridade:					
25	Energia						
		Total:	169.566		4.166	165.400	
		Fiscal:	169.566		4.166	165.400	
		Seguridade:					
752	Energia Elétrica						
		Total:	169.566		4.166	165.400	
		Fiscal:	169.566		4.166	165.400	
		Seguridade:					
1010	APRIMORAMENTO DOS SERVIÇOS PÚBLICOS COM EFICIENCIA E SUSTENTABILIDADE						
		Total:	169.566		4.166	165.400	
		Fiscal:	169.566		4.166	165.400	
		Seguridade:					
26	Transporte						
		Total:	5.000		5.000		
		Fiscal:	5.000		5.000		
		Seguridade:					
451	Infra-Estrutura Urbana						
		Total:	5.000		5.000		
		Fiscal:	5.000		5.000		
		Seguridade:					



Prefeitura Municipal de Manaíra

Secretaria de Finanças

Departamento de Contabilidade - Orçamento-Programa de 2024 - R\$ 1,00

Demonstrativo da Funções, Subfunções e Programa por Operações Especiais, Projetos e Atividades - ANEXO VI

505

Código	Descrição	Esfera	Total	Operações Especiais	Projeto	Atividade	%
20.500	Secretaria de InfraEstrutura						
26	Transporte						
		Total:	5.000		5.000		
		Fiscal:	5.000		5.000		
		Seguridade:					
451	Infra-Estrutura Urbana						
		Total:	5.000		5.000		
		Fiscal:	5.000		5.000		
		Seguridade:					
1010	APRIMORAMENTO DOS SERVIÇOS PÚBLICOS COM EFICIENCIA E SUSTENTABILIDADE						
		Total:	5.000		5.000		
		Fiscal:	5.000		5.000		
		Seguridade:					
Total da Unidade:			5.930.880		2.554.873	3.376.007	12
Fiscal:			5.930.880		2.554.873	3.376.007	
Seguridade:							



Código	Descrição	Esfera	Total	Operações Especiais	Projeto	Atividade	%
20.600	Secretaria de Educação , Cultura e Turismo						
12	Educação						
		Total:	17.097.289		1.452.083	15.645.206	
		Fiscal:	17.097.289		1.452.083	15.645.206	
		Seguridade:					
122	Administração Geral						
		Total:	10.675			10.675	
		Fiscal:	10.675			10.675	
		Seguridade:					
1005	EDUCAR PARA TRANSFORMAR - GESTÃO E OPERACIONALIZAÇÃO DA POLÍTICA EDUCACIONAL						
		Total:	10.675			10.675	
		Fiscal:	10.675			10.675	
		Seguridade:					
306	Alimentação e Nutrição						
		Total:	394.765			394.765	
		Fiscal:	394.765			394.765	
		Seguridade:					
1005	EDUCAR PARA TRANSFORMAR - GESTÃO E OPERACIONALIZAÇÃO DA POLÍTICA EDUCACIONAL						
		Total:	394.765			394.765	
		Fiscal:	394.765			394.765	
		Seguridade:					
361	Ensino Fundamental						
		Total:	13.822.895		1.139.436	12.683.459	
		Fiscal:	13.822.895		1.139.436	12.683.459	
		Seguridade:					
1005	EDUCAR PARA TRANSFORMAR - GESTÃO E OPERACIONALIZAÇÃO DA POLÍTICA EDUCACIONAL						
		Total:	12.847.611		164.152	12.683.459	
		Fiscal:	12.847.611		164.152	12.683.459	
		Seguridade:					



Código	Descrição	Esfera	Total	Operações Especiais	Projeto	Atividade	%
20.600	Secretaria de Educação , Cultura e Turismo						
12	Educação						
		Total:	17.097.289		1.452.083	15.645.206	
		Fiscal:	17.097.289		1.452.083	15.645.206	
		Seguridade:					
361	Ensino Fundamental						
		Total:	13.822.895		1.139.436	12.683.459	
		Fiscal:	13.822.895		1.139.436	12.683.459	
		Seguridade:					
1010	APRIMORAMENTO DOS SERVIÇOS PÚBLICOS COM EFICIENCIA E SUSTENTABILIDADE						
		Total:	130.092		130.092		
		Fiscal:	130.092		130.092		
		Seguridade:					
1011	PROMOÇÃO E DEMOCRATIZAÇÃO DAS PRÁTICAS DE ESPORTES E LAZER						
		Total:	845.192		845.192		
		Fiscal:	845.192		845.192		
		Seguridade:					
364	Ensino Superior						
		Total:	5.183			5.183	
		Fiscal:	5.183			5.183	
		Seguridade:					
1005	EDUCAR PARA TRANSFORMAR - GESTÃO E OPERACIONALIZAÇÃO DA POLÍTICA EDUCACIONAL						
		Total:	5.183			5.183	
		Fiscal:	5.183			5.183	
		Seguridade:					
365	Educação Infantil						
		Total:	2.642.500		312.647	2.329.853	
		Fiscal:	2.642.500		312.647	2.329.853	
		Seguridade:					



Código	Descrição	Esfera	Total	Operações Especiais	Projeto	Atividade	%
20.600	Secretaria de Educação , Cultura e Turismo						
12	Educação						
		Total:	17.097.289		1.452.083	15.645.206	
		Fiscal:	17.097.289		1.452.083	15.645.206	
		Seguridade:					
365	Educação Infantil						
		Total:	2.642.500		312.647	2.329.853	
		Fiscal:	2.642.500		312.647	2.329.853	
		Seguridade:					
1005	EDUCAR PARA TRANSFORMAR - GESTÃO E OPERACIONALIZAÇÃO DA POLÍTICA EDUCACIONAL						
		Total:	2.642.500		312.647	2.329.853	
		Fiscal:	2.642.500		312.647	2.329.853	
		Seguridade:					
366	Educação de Jovens e Adultos						
		Total:	142.170			142.170	
		Fiscal:	142.170			142.170	
		Seguridade:					
1005	EDUCAR PARA TRANSFORMAR - GESTÃO E OPERACIONALIZAÇÃO DA POLÍTICA EDUCACIONAL						
		Total:	142.170			142.170	
		Fiscal:	142.170			142.170	
		Seguridade:					
367	Educação Especial						
		Total:	79.101			79.101	
		Fiscal:	79.101			79.101	
		Seguridade:					
1005	EDUCAR PARA TRANSFORMAR - GESTÃO E OPERACIONALIZAÇÃO DA POLÍTICA EDUCACIONAL						
		Total:	79.101			79.101	
		Fiscal:	79.101			79.101	
		Seguridade:					



Código	Descrição	Esfera	Total	Operações Especiais	Projeto	Atividade	%
20.600	Secretaria de Educação , Cultura e Turismo						
13	Cultura						
		Total:	822.876		3.500	819.376	
		Fiscal:	822.876		3.500	819.376	
		Seguridade:					
122	Administração Geral						
		Total:	12.610			12.610	
		Fiscal:	12.610			12.610	
		Seguridade:					
1012	NOSSA CULTURA E IDENTIDADES						
		Total:	12.610			12.610	
		Fiscal:	12.610			12.610	
		Seguridade:					
334	Fomento ao Trabalho						
		Total:	28.000			28.000	
		Fiscal:	28.000			28.000	
		Seguridade:					
1014	DESENVOLVIMENTO SUSTENTAVEL E INTEGRADO						
		Total:	28.000			28.000	
		Fiscal:	28.000			28.000	
		Seguridade:					
392	Difusão Cultural						
		Total:	782.266		3.500	778.766	
		Fiscal:	782.266		3.500	778.766	
		Seguridade:					
1012	NOSSA CULTURA E IDENTIDADES						
		Total:	782.266		3.500	778.766	
		Fiscal:	782.266		3.500	778.766	
		Seguridade:					



Código	Descrição	Esfera	Total	Operações Especiais	Projeto	Atividade	%
20.600	Secretaria de Educação , Cultura e Turismo						
27	Desporto e Lazer						
		Total:	864.909		803.339	61.570	
		Fiscal:	864.909		803.339	61.570	
		Seguridade:					
122	Administração Geral						
		Total:	61.570			61.570	
		Fiscal:	61.570			61.570	
		Seguridade:					
1011	PROMOÇÃO E DEMOCRATIZAÇÃO DAS PRÁTICAS DE ESPORTES E LAZER						
		Total:	61.570			61.570	
		Fiscal:	61.570			61.570	
		Seguridade:					
695	Turismo						
		Total:	766.139		766.139		
		Fiscal:	766.139		766.139		
		Seguridade:					
1010	APRIMORAMENTO DOS SERVIÇOS PÚBLICOS COM EFICIENCIA E SUSTENTABILIDADE						
		Total:	729.973		729.973		
		Fiscal:	729.973		729.973		
		Seguridade:					
1011	PROMOÇÃO E DEMOCRATIZAÇÃO DAS PRÁTICAS DE ESPORTES E LAZER						
		Total:	36.166		36.166		
		Fiscal:	36.166		36.166		
		Seguridade:					
812	Desporto Comunitário						
		Total:	37.200		37.200		
		Fiscal:	37.200		37.200		
		Seguridade:					



Código	Descrição	Esfera	Total	Operações Especiais	Projeto	Atividade	%
20.600	Secretaria de Educação , Cultura e Turismo						
27	Desporto e Lazer						
		Total:	864.909		803.339	61.570	
		Fiscal:	864.909		803.339	61.570	
		Seguridade:					
812	Desporto Comunitário						
		Total:	37.200		37.200		
		Fiscal:	37.200		37.200		
		Seguridade:					
1011	PROMOÇÃO E DEMOCRATIZAÇÃO DAS PRÁTICAS DE ESPORTES E LAZER						
		Total:	37.200		37.200		
		Fiscal:	37.200		37.200		
		Seguridade:					
28	Encargos Especiais						
		Total:	10.900	10.900			
		Fiscal:	10.900	10.900			
		Seguridade:					
841	Refinanciamento da Dívida Interna						
		Total:	10.900	10.900			
		Fiscal:	10.900	10.900			
		Seguridade:					
0001	ENCARGOS ESPECIAIS						
		Total:	10.900	10.900			
		Fiscal:	10.900	10.900			
		Seguridade:					
Total da Unidade:			18.795.974	10.900	2.258.922	16.526.152	39
Fiscal:			18.795.974	10.900	2.258.922	16.526.152	
Seguridade:							



Código	Descrição	Esfera	Total	Operações Especiais	Projeto	Atividade	%
20.700	Fundo Municipal de Saúde						
10	Saúde						
		Total:	11.305.446		265.268	11.040.178	
		Fiscal:					
		Seguridade:	11.305.446		265.268	11.040.178	
122	Administração Geral						
		Total:	7.741			7.741	
		Fiscal:					
		Seguridade:	7.741			7.741	
1008	SOCIEDADE SAUDÁVEL, COM MAIOR QUALIDADE DE VIDA E LONGEVIDADE						
		Total:	7.741			7.741	
		Fiscal:					
		Seguridade:	7.741			7.741	
301	Atenção Básica						
		Total:	6.440.935		104.644	6.336.291	
		Fiscal:					
		Seguridade:	6.440.935		104.644	6.336.291	
1008	SOCIEDADE SAUDÁVEL, COM MAIOR QUALIDADE DE VIDA E LONGEVIDADE						
		Total:	6.395.569		89.644	6.305.925	
		Fiscal:					
		Seguridade:	6.395.569		89.644	6.305.925	
1010	APRIMORAMENTO DOS SERVIÇOS PÚBLICOS COM EFICIENCIA E SUSTENTABILIDADE						
		Total:	45.366		15.000	30.366	
		Fiscal:					
		Seguridade:	45.366		15.000	30.366	
302	Assistência Hospitalar e Ambulatorial						
		Total:	4.538.045		92.912	4.445.133	
		Fiscal:					
		Seguridade:	4.538.045		92.912	4.445.133	



Código	Descrição	Esfera	Total	Operações Especiais	Projeto	Atividade	%
20.700	Fundo Municipal de Saúde						
10	Saúde						
		Total:	11.305.446		265.268	11.040.178	
		Fiscal:					
		Seguridade:	11.305.446		265.268	11.040.178	
302	Assistência Hospitalar e Ambulatorial						
		Total:	4.538.045		92.912	4.445.133	
		Fiscal:					
		Seguridade:	4.538.045		92.912	4.445.133	
1008	SOCIEDADE SAUDÁVEL, COM MAIOR QUALIDADE DE VIDA E LONGEVIDADE						
		Total:	4.517.462		92.912	4.424.550	
		Fiscal:					
		Seguridade:	4.517.462		92.912	4.424.550	
1010	APRIMORAMENTO DOS SERVIÇOS PÚBLICOS COM EFICIENCIA E SUSTENTABILIDADE						
		Total:	20.583			20.583	
		Fiscal:					
		Seguridade:	20.583			20.583	
303	Suporte Profilático e Terapêutico						
		Total:	138.165			138.165	
		Fiscal:					
		Seguridade:	138.165			138.165	
1008	SOCIEDADE SAUDÁVEL, COM MAIOR QUALIDADE DE VIDA E LONGEVIDADE						
		Total:	138.165			138.165	
		Fiscal:					
		Seguridade:	138.165			138.165	
304	Vigilância Sanitária						
		Total:	54.267		30.000	24.267	
		Fiscal:					
		Seguridade:	54.267		30.000	24.267	



Código	Descrição	Esfera	Total	Operações Especiais	Projeto	Atividade	%
20.700	Fundo Municipal de Saúde						
10	Saúde						
		Total:	11.305.446		265.268	11.040.178	
		Fiscal:					
		Seguridade:	11.305.446		265.268	11.040.178	
304	Vigilância Sanitária						
		Total:	54.267		30.000	24.267	
		Fiscal:					
		Seguridade:	54.267		30.000	24.267	
1008	SOCIEDADE SAUDÁVEL, COM MAIOR QUALIDADE DE VIDA E LONGEVIDADE						
		Total:	24.267			24.267	
		Fiscal:					
		Seguridade:	24.267			24.267	
1010	APRIMORAMENTO DOS SERVIÇOS PÚBLICOS COM EFICIENCIA E SUSTENTABILIDADE						
		Total:	30.000		30.000		
		Fiscal:					
		Seguridade:	30.000		30.000		
305	Vigilância Epidemiológica						
		Total:	126.293		37.712	88.581	
		Fiscal:					
		Seguridade:	126.293		37.712	88.581	
1008	SOCIEDADE SAUDÁVEL, COM MAIOR QUALIDADE DE VIDA E LONGEVIDADE						
		Total:	126.293		37.712	88.581	
		Fiscal:					
		Seguridade:	126.293		37.712	88.581	
		Total da Unidade:	11.305.446		265.268	11.040.178	23
		Fiscal:					
		Seguridade:	11.305.446		265.268	11.040.178	



Código	Descrição	Esfera	Total	Operações Especiais	Projeto	Atividade	%
20.701	Secretaria de Saúde						
10	Saúde						
		Total:	248.404		216.308	32.096	
		Fiscal:					
		Seguridade:	248.404		216.308	32.096	
122	Administração Geral						
		Total:	32.096			32.096	
		Fiscal:					
		Seguridade:	32.096			32.096	
1008	SOCIEDADE SAUDÁVEL, COM MAIOR QUALIDADE DE VIDA E LONGEVIDADE						
		Total:	32.096			32.096	
		Fiscal:					
		Seguridade:	32.096			32.096	
451	Infra-Estrutura Urbana						
		Total:	50.641		50.641		
		Fiscal:					
		Seguridade:	50.641		50.641		
1008	SOCIEDADE SAUDÁVEL, COM MAIOR QUALIDADE DE VIDA E LONGEVIDADE						
		Total:	36.932		36.932		
		Fiscal:					
		Seguridade:	36.932		36.932		
1010	APRIMORAMENTO DOS SERVIÇOS PÚBLICOS COM EFICIENCIA E SUSTENTABILIDADE						
		Total:	13.709		13.709		
		Fiscal:					
		Seguridade:	13.709		13.709		
512	Saneamento Básico Urbano						
		Total:	17.008		17.008		
		Fiscal:					
		Seguridade:	17.008		17.008		



Código	Descrição	Esfera	Total	Operações Especiais	Projeto	Atividade	%
20.701	Secretaria de Saúde						
10	Saúde						
		Total:	248.404		216.308	32.096	
		Fiscal:					
		Seguridade:	248.404		216.308	32.096	
512	Saneamento Básico Urbano						
		Total:	17.008		17.008		
		Fiscal:					
		Seguridade:	17.008		17.008		
1008	SOCIEDADE SAUDÁVEL, COM MAIOR QUALIDADE DE VIDA E LONGEVIDADE						
		Total:	17.008		17.008		
		Fiscal:					
		Seguridade:	17.008		17.008		
605	Abastecimento						
		Total:	120.366		120.366		
		Fiscal:					
		Seguridade:	120.366		120.366		
1008	SOCIEDADE SAUDÁVEL, COM MAIOR QUALIDADE DE VIDA E LONGEVIDADE						
		Total:	120.366		120.366		
		Fiscal:					
		Seguridade:	120.366		120.366		
782	Transporte Rodoviário						
		Total:	28.293		28.293		
		Fiscal:					
		Seguridade:	28.293		28.293		
1008	SOCIEDADE SAUDÁVEL, COM MAIOR QUALIDADE DE VIDA E LONGEVIDADE						
		Total:	28.293		28.293		
		Fiscal:					
		Seguridade:	28.293		28.293		



Código	Descrição	Esfera	Total	Operações Especiais	Projeto	Atividade	%
20.701	Secretaria de Saúde						
28	Encargos Especiais						
		Total:	2.833	2.833			
		Fiscal:					
		Seguridade:	2.833	2.833			
122	Administração Geral						
		Total:	2.833	2.833			
		Fiscal:					
		Seguridade:	2.833	2.833			
0001	ENCARGOS ESPECIAIS						
		Total:	2.833	2.833			
		Fiscal:					
		Seguridade:	2.833	2.833			
Total da Unidade:			251.237	2.833	216.308	32.096	1
Fiscal:							
Seguridade:			251.237	2.833	216.308	32.096	



Código	Descrição	Esfera	Total	Operações Especiais	Projeto	Atividade	%
20.800	Fundo Municipal de Ação Social						
08	Assistência Social						
		Total:	796.955			796.955	
		Fiscal:					
		Seguridade:	796.955			796.955	
122	Administração Geral						
		Total:	82.504			82.504	
		Fiscal:					
		Seguridade:	82.504			82.504	
1009	MUNICÍPIO SEM POBREZA E COM MENOR DESIGUALDADE SOCIAL						
		Total:	72.572			72.572	
		Fiscal:					
		Seguridade:	72.572			72.572	
1010	APRIMORAMENTO DOS SERVIÇOS PÚBLICOS COM EFICIENCIA E SUSTENTABILIDADE						
		Total:	9.932			9.932	
		Fiscal:					
		Seguridade:	9.932			9.932	
244	Assistência Comunitária						
		Total:	714.451			714.451	
		Fiscal:					
		Seguridade:	714.451			714.451	
1008	SOCIEDADE SAUDÁVEL, COM MAIOR QUALIDADE DE VIDA E LONGEVIDADE						
		Total:	7.532			7.532	
		Fiscal:					
		Seguridade:	7.532			7.532	



Código	Descrição	Esfera	Total	Operações Especiais	Projeto	Atividade	%
20.800	Fundo Municipal de Ação Social						
08	Assistência Social						
		Total:	796.955			796.955	
		Fiscal:					
		Seguridade:	796.955			796.955	
244	Assistência Comunitária						
		Total:	714.451			714.451	
		Fiscal:					
		Seguridade:	714.451			714.451	
1009	MUNICÍPIO SEM POBREZA E COM MENOR DESIGUALDADE SOCIAL						
		Total:	706.919			706.919	
		Fiscal:					
		Seguridade:	706.919			706.919	
		Total da Unidade:	796.955			796.955	2
		Fiscal:					
		Seguridade:	796.955			796.955	



Prefeitura Municipal de Manaíra

Secretaria de Finanças

Departamento de Contabilidade - Orçamento-Programa de 2024 - R\$ 1,00

Demonstrativo da Funções, Subfunções e Programa por Operações Especiais, Projetos e Atividades - ANEXO VI

520

Código	Descrição	Esfera	Total	Operações Especiais	Projeto	Atividade	%
20.801	Secretaria de Ação Social						
08	Assistência Social						
		Total:	777.444		15.000	762.444	
		Fiscal:	1.000			1.000	
		Seguridade:	776.444		15.000	761.444	
122	Administração Geral						
		Total:	529.155			529.155	
		Fiscal:	1.000			1.000	
		Seguridade:	528.155			528.155	
1002	APOIO ADMINISTRATIVO						
		Total:	529.155			529.155	
		Fiscal:	1.000			1.000	
		Seguridade:	528.155			528.155	
334	Fomento ao Trabalho						
		Total:	5.500			5.500	
		Fiscal:					
		Seguridade:	5.500			5.500	
1009	MUNICÍPIO SEM POBREZA E COM MENOR DESIGUALDADE SOCIAL						
		Total:	5.500			5.500	
		Fiscal:					
		Seguridade:	5.500			5.500	
422	Direitos Individuais, Colet. e Difusos						
		Total:	227.789			227.789	
		Fiscal:					
		Seguridade:	227.789			227.789	
1009	MUNICÍPIO SEM POBREZA E COM MENOR DESIGUALDADE SOCIAL						
		Total:	227.789			227.789	
		Fiscal:					
		Seguridade:	227.789			227.789	



Código	Descrição	Esfera	Total	Operações Especiais	Projeto	Atividade	%
20.801	Secretaria de Ação Social						
08	Assistência Social						
		Total:	777.444		15.000	762.444	
		Fiscal:	1.000			1.000	
		Seguridade:	776.444		15.000	761.444	
782	Transporte Rodoviário						
		Total:	15.000		15.000		
		Fiscal:					
		Seguridade:	15.000		15.000		
1010	APRIMORAMENTO DOS SERVIÇOS PÚBLICOS COM EFICIENCIA E SUSTENTABILIDADE						
		Total:	15.000		15.000		
		Fiscal:					
		Seguridade:	15.000		15.000		
		Total da Unidade:	777.444		15.000	762.444	2
		Fiscal:	1.000			1.000	
		Seguridade:	776.444		15.000	761.444	



Prefeitura Municipal de Manaíra

Secretaria de Finanças

Departamento de Contabilidade - Orçamento-Programa de 2024 - R\$ 1,00

Demonstrativo da Funções, Subfunções e Programa por Operações Especiais, Projetos e Atividades - ANEXO VI

522

Código	Descrição	Esfera	Total	Operações Especiais	Projeto	Atividade	%
20.900	Secretaria de Agricultura ,Abastecimento e Meio Ambiente						
18	Gestão Ambiental						
		Total:	40.264		40.264		
		Fiscal:	40.264		40.264		
		Seguridade:					
544	Recursos Hídricos						
		Total:	40.264		40.264		
		Fiscal:	40.264		40.264		
		Seguridade:					
1015	EXTENSÃO RURAL PARA O DESENVOLVIMENTO. SUSTENTÁVEL E PRESERVAÇÃO DO PATIMONIO AMBIENTAL						
		Total:	40.264		40.264		
		Fiscal:	40.264		40.264		
		Seguridade:					
20	Agricultura						
		Total:	2.615.969		1.644.666	971.303	
		Fiscal:	2.615.969		1.644.666	971.303	
		Seguridade:					
122	Administração Geral						
		Total:	643.211			643.211	
		Fiscal:	643.211			643.211	
		Seguridade:					
1002	APOIO ADMINISTRATIVO						
		Total:	643.211			643.211	
		Fiscal:	643.211			643.211	
		Seguridade:					
331	Proteção e Benefícios ao Trabalhador						
		Total:	100.000			100.000	
		Fiscal:	100.000			100.000	
		Seguridade:					



Código	Descrição	Esfera	Total	Operações Especiais	Projeto	Atividade	%
20.900	Secretaria de Agricultura ,Abastecimento e Meio Ambiente						
20	Agricultura						
		Total:	2.615.969		1.644.666	971.303	
		Fiscal:	2.615.969		1.644.666	971.303	
		Seguridade:					
331	Proteção e Benefícios ao Trabalhador						
		Total:	100.000			100.000	
		Fiscal:	100.000			100.000	
		Seguridade:					
1015	EXTENSÃO RURAL PARA O DESENVOLVIMENTO. SUSTENTÁVEL E PRESERVAÇÃO DO PATIMONIO AMBIENTAL						
		Total:	100.000			100.000	
		Fiscal:	100.000			100.000	
		Seguridade:					
451	Infra-Estrutura Urbana						
		Total:	36.400		36.400		
		Fiscal:	36.400		36.400		
		Seguridade:					
1015	EXTENSÃO RURAL PARA O DESENVOLVIMENTO. SUSTENTÁVEL E PRESERVAÇÃO DO PATIMONIO AMBIENTAL						
		Total:	36.400		36.400		
		Fiscal:	36.400		36.400		
		Seguridade:					
512	Saneamento Básico Urbano						
		Total:	19.554		19.554		
		Fiscal:	19.554		19.554		
		Seguridade:					
1014	DESENVOLVIMENTO SUSTENTAVEL E INTEGRADO						
		Total:	19.554		19.554		
		Fiscal:	19.554		19.554		
		Seguridade:					



Prefeitura Municipal de Manaíra

Secretaria de Finanças

Departamento de Contabilidade - Orçamento-Programa de 2024 - R\$ 1,00

Demonstrativo da Funções, Subfunções e Programa por Operações Especiais, Projetos e Atividades - ANEXO VI

524

Código	Descrição	Esfera	Total	Operações Especiais	Projeto	Atividade	%
20.900	Secretaria de Agricultura ,Abastecimento e Meio Ambiente						
20	Agricultura						
		Total:	2.615.969		1.644.666	971.303	
		Fiscal:	2.615.969		1.644.666	971.303	
		Seguridade:					
606	Extensão Rural						
		Total:	241.069		30.000	211.069	
		Fiscal:	241.069		30.000	211.069	
		Seguridade:					
1010	APRIMORAMENTO DOS SERVIÇOS PÚBLICOS COM EFICIENCIA E SUSTENTABILIDADE						
		Total:	30.000		30.000		
		Fiscal:	30.000		30.000		
		Seguridade:					
1015	EXTENSÃO RURAL PARA O DESENVOLVIMENTO. SUSTENTÁVEL E PRESERVAÇÃO DO PATIMONIO AMBIENTAL						
		Total:	211.069			211.069	
		Fiscal:	211.069			211.069	
		Seguridade:					
608	Promoção da Produção Agropecuária						
		Total:	1.363.885		1.356.885	7.000	
		Fiscal:	1.363.885		1.356.885	7.000	
		Seguridade:					
1014	DESENVOLVIMENTO SUSTENTAVEL E INTEGRADO						
		Total:	18.000		18.000		
		Fiscal:	18.000		18.000		
		Seguridade:					



Código	Descrição	Esfera	Total	Operações Especiais	Projeto	Atividade	%
20.900	Secretaria de Agricultura ,Abastecimento e Meio Ambiente						
20	Agricultura						
		Total:	2.615.969		1.644.666	971.303	
		Fiscal:	2.615.969		1.644.666	971.303	
		Seguridade:					
608	Promoção da Produção Agropecuária						
		Total:	1.363.885		1.356.885	7.000	
		Fiscal:	1.363.885		1.356.885	7.000	
		Seguridade:					
1015	EXTENSÃO RURAL PARA O DESENVOLVIMENTO. SUSTENTÁVEL E PRESERVAÇÃO DO PATIMONIO AMBIENTAL						
		Total:	1.345.885		1.338.885	7.000	
		Fiscal:	1.345.885		1.338.885	7.000	
		Seguridade:					
609	Defesa Agropecuária						
		Total:	38.212		38.212		
		Fiscal:	38.212		38.212		
		Seguridade:					
1010	APRIMORAMENTO DOS SERVIÇOS PÚBLICOS COM EFICIENCIA E SUSTENTABILIDADE						
		Total:	38.212		38.212		
		Fiscal:	38.212		38.212		
		Seguridade:					
692	Comercialização						
		Total:	65.869		55.846	10.023	
		Fiscal:	65.869		55.846	10.023	
		Seguridade:					
1010	APRIMORAMENTO DOS SERVIÇOS PÚBLICOS COM EFICIENCIA E SUSTENTABILIDADE						
		Total:	55.846		55.846		
		Fiscal:	55.846		55.846		
		Seguridade:					



Código	Descrição	Esfera	Total	Operações Especiais	Projeto	Atividade	%
20.900	Secretaria de Agricultura ,Abastecimento e Meio Ambiente						
20	Agricultura						
		Total:	2.615.969		1.644.666	971.303	
		Fiscal:	2.615.969		1.644.666	971.303	
		Seguridade:					
692	Comercialização						
		Total:	65.869		55.846	10.023	
		Fiscal:	65.869		55.846	10.023	
		Seguridade:					
1014	DESENVOLVIMENTO SUSTENTAVEL E INTEGRADO						
		Total:	10.023			10.023	
		Fiscal:	10.023			10.023	
		Seguridade:					
782	Transporte Rodoviário						
		Total:	107.769		107.769		
		Fiscal:	107.769		107.769		
		Seguridade:					
1014	DESENVOLVIMENTO SUSTENTAVEL E INTEGRADO						
		Total:	107.769		107.769		
		Fiscal:	107.769		107.769		
		Seguridade:					
26	Transporte						
		Total:	34.700			34.700	
		Fiscal:	34.700			34.700	
		Seguridade:					
606	Extensão Rural						
		Total:	34.700			34.700	
		Fiscal:	34.700			34.700	
		Seguridade:					



Código	Descrição	Esfera	Total	Operações Especiais	Projeto	Atividade	%
20.900	Secretaria de Agricultura ,Abastecimento e Meio Ambiente						
26	Transporte						
		Total:	34.700			34.700	
		Fiscal:	34.700			34.700	
		Seguridade:					
606	Extensão Rural						
		Total:	34.700			34.700	
		Fiscal:	34.700			34.700	
		Seguridade:					
1015	EXTENSÃO RURAL PARA O DESENVOLVIMENTO. SUSTENTÁVEL E PRESERVAÇÃO DO PATIMONIO AMBIENTAL						
		Total:	34.700			34.700	
		Fiscal:	34.700			34.700	
		Seguridade:					
		Total da Unidade:	2.690.933		1.684.930	1.006.003	6
		Fiscal:	2.690.933		1.684.930	1.006.003	
		Seguridade:					



Código	Descrição	Esfera	Total	Operações Especiais	Projeto	Atividade	%
20.901	Fundo Municipal de Desenvolvimento Rural Sustentável						
20	Agricultura						
		Total:	12.970			12.970	
		Fiscal:	12.970			12.970	
		Seguridade:					
122	Administração Geral						
		Total:	5.781			5.781	
		Fiscal:	5.781			5.781	
		Seguridade:					
1014	DESENVOLVIMENTO SUSTENTAVEL E INTEGRADO						
		Total:	5.781			5.781	
		Fiscal:	5.781			5.781	
		Seguridade:					
608	Promoção da Produção Agropecuária						
		Total:	7.189			7.189	
		Fiscal:	7.189			7.189	
		Seguridade:					
1001	PROCESSO LEGISLATIVO						
		Total:	7.189			7.189	
		Fiscal:	7.189			7.189	
		Seguridade:					
		Total da Unidade:	12.970			12.970	0
		Fiscal:	12.970			12.970	
		Seguridade:					



Prefeitura Municipal de Manaíra

Secretaria de Finanças

Departamento de Contabilidade - Orçamento-Programa de 2024 - R\$ 1,00

Demonstrativo da Funções, Subfunções e Programa por Operações Especiais, Projetos e Atividades - ANEXO VI

529

Código	Descrição	Esfera	Total	Operações Especiais	Projeto	Atividade	%
29.999	Reserva de Contingência						
99	Reserva de Contingência						
		Total:	421.491			421.491	
		Fiscal:	421.491			421.491	
		Seguridade:					
999	Reserva de Contingência						
		Total:	421.491			421.491	
		Fiscal:	421.491			421.491	
		Seguridade:					
1017	RESERVA DE CONTIGÊNCIA						
		Total:	421.491			421.491	
		Fiscal:	421.491			421.491	
		Seguridade:					
		Total da Unidade:	421.491			421.491	1
		Fiscal:	421.491			421.491	
		Seguridade:					
		1 - Fiscal:	35.316.993	847.400	6.706.548	27.763.045	
		2 - Seguridade:	13.130.082	2.833	496.576	12.630.673	
		3 - Total (1 + 2):	48.447.075	850.233	7.203.124	40.393.718	
		Intra-Orçamentária:					

CENTRO DE SERVIÇOS
CONTABEIS JANUSA SOTERO
LTDA

Janusa Cristina Gomes Sotero -
DIRETORA - CT CRC/ PB 5481

MANOEL VIRGULINO SIMÃO
PREFEITO



Prefeitura Municipal de Manaíra

Secretaria de Finanças

Departamento de Contabilidade - Orçamento-Programa de 2024 - R\$ 1,00

Demonstrativo da Funções, Subfunções e Programa por Operações Especiais, Projetos e Atividades - ANEXO VII

530

Código	Descrição	Esfera	Total	Operações Especiais	Projeto	Atividade	%
01	Legislativa						
		Total:	1.860.000		160.000	1.700.000	4
		Fiscal:	1.860.000		160.000	1.700.000	
		Seguridade:					
04	Administração						
		Total:	4.352.445		47.823	4.304.622	9
		Fiscal:	4.352.445		47.823	4.304.622	
		Seguridade:					
08	Assistência Social						
		Total:	1.574.399		15.000	1.559.399	3
		Fiscal:	1.000			1.000	
		Seguridade:	1.573.399		15.000	1.558.399	
10	Saúde						
		Total:	11.553.850		481.576	11.072.274	24
		Fiscal:					
		Seguridade:	11.553.850		481.576	11.072.274	
11	Trabalho						
		Total:	414.800			414.800	1
		Fiscal:	414.800			414.800	
		Seguridade:					
12	Educação						
		Total:	17.097.289		1.452.083	15.645.206	35
		Fiscal:	17.097.289		1.452.083	15.645.206	
		Seguridade:					
13	Cultura						
		Total:	822.876		3.500	819.376	2
		Fiscal:	822.876		3.500	819.376	
		Seguridade:					
15	Urbanismo						
		Total:	5.323.322		2.473.244	2.850.078	11
		Fiscal:	5.323.322		2.473.244	2.850.078	
		Seguridade:					
16	Habitação						
		Total:	18.674		18.674		0
		Fiscal:	18.674		18.674		
		Seguridade:					
17	Saneamento						
		Total:	53.789		53.789		0
		Fiscal:	53.789		53.789		
		Seguridade:					
18	Gestão Ambiental						
		Total:	400.793		40.264	360.529	1
		Fiscal:	400.793		40.264	360.529	
		Seguridade:					



Prefeitura Municipal de Manaíra

Secretaria de Finanças

Departamento de Contabilidade - Orçamento-Programa de 2024 - R\$ 1,00

Demonstrativo da Funções, Subfunções e Programa por Operações Especiais, Projetos e Atividades - ANEXO VII

531

Código	Descrição	Esfera	Total	Operações Especiais	Projeto	Atividade	%
20	Agricultura						
		Total:	2.628.939		1.644.666	984.273	5
		Fiscal:	2.628.939		1.644.666	984.273	
		Seguridade:					
25	Energia						
		Total:	169.566		4.166	165.400	0
		Fiscal:	169.566		4.166	165.400	
		Seguridade:					
26	Transporte						
		Total:	39.700		5.000	34.700	0
		Fiscal:	39.700		5.000	34.700	
		Seguridade:					
27	Desporto e Lazer						
		Total:	864.909		803.339	61.570	2
		Fiscal:	864.909		803.339	61.570	
		Seguridade:					
28	Encargos Especiais						
		Total:	850.233	5.666			2
		Fiscal:	847.400	847.400			
		Seguridade:	2.833	2.833			
99	Reserva de Contingência						
		Total:	421.491			421.491	1
		Fiscal:	421.491			421.491	
		Seguridade:					
031	Ação Legislativa						
		Total:	1.860.000		160.000	1.700.000	4
		Fiscal:	1.860.000		160.000	1.700.000	
		Seguridade:					
032	Controle Interno						
		Total:	8.291			8.291	0
		Fiscal:	8.291			8.291	
		Seguridade:					
061	Ação Judiciária						
		Total:	407.000				1
		Fiscal:	407.000	407.000			
		Seguridade:					
062	Def. Interesse Públ. no Proc. Judiciário						
		Total:	9.294			9.294	0
		Fiscal:	9.294			9.294	
		Seguridade:					
122	Administração Geral						
		Total:	8.351.874	5.666	42.223	8.306.818	17
		Fiscal:	7.698.545		42.223	7.656.322	
		Seguridade:	653.329	2.833		650.496	



Prefeitura Municipal de Manaíra

Secretaria de Finanças

Departamento de Contabilidade - Orçamento-Programa de 2024 - R\$ 1,00

Demonstrativo da Funções, Subfunções e Programa por Operações Especiais, Projetos e Atividades - ANEXO VII

532

Código	Descrição	Esfera	Total	Operações Especiais	Projeto	Atividade	%
123	Administração Financeira						
		Total:	5.600		5.600		0
		Fiscal:	5.600		5.600		
		Seguridade:					
244	Assistência Comunitária						
		Total:	714.451			714.451	1
		Fiscal:					
		Seguridade:	714.451			714.451	
301	Atenção Básica						
		Total:	6.440.935		104.644	6.336.291	13
		Fiscal:					
		Seguridade:	6.440.935		104.644	6.336.291	
302	Assistência Hospitalar e Ambulatorial						
		Total:	4.538.045		92.912	4.445.133	9
		Fiscal:					
		Seguridade:	4.538.045		92.912	4.445.133	
303	Suporte Profilático e Terapêutico						
		Total:	138.165			138.165	0
		Fiscal:					
		Seguridade:	138.165			138.165	
304	Vigilância Sanitária						
		Total:	54.267		30.000	24.267	0
		Fiscal:					
		Seguridade:	54.267		30.000	24.267	
305	Vigilância Epidemiológica						
		Total:	126.293		37.712	88.581	0
		Fiscal:					
		Seguridade:	126.293		37.712	88.581	
306	Alimentação e Nutrição						
		Total:	394.765			394.765	1
		Fiscal:	394.765			394.765	
		Seguridade:					
331	Proteção e Benefícios ao Trabalhador						
		Total:	514.800			514.800	1
		Fiscal:	514.800			514.800	
		Seguridade:					
334	Fomento ao Trabalho						
		Total:	33.500			33.500	0
		Fiscal:	28.000			28.000	
		Seguridade:	5.500			5.500	
361	Ensino Fundamental						
		Total:	13.822.895		1.139.436	12.683.459	29
		Fiscal:	13.822.895		1.139.436	12.683.459	
		Seguridade:					



Prefeitura Municipal de Manaíra

Secretaria de Finanças

Departamento de Contabilidade - Orçamento-Programa de 2024 - R\$ 1,00

Demonstrativo da Funções, Subfunções e Programa por Operações Especiais, Projetos e Atividades - ANEXO VII

533

Código	Descrição	Esfera	Total	Operações Especiais	Projeto	Atividade	%
364	Ensino Superior						
		Total:	5.183			5.183	0
		Fiscal:	5.183			5.183	
		Seguridade:					
365	Educação Infantil						
		Total:	2.642.500		312.647	2.329.853	5
		Fiscal:	2.642.500		312.647	2.329.853	
		Seguridade:					
366	Educação de Jovens e Adultos						
		Total:	142.170			142.170	0
		Fiscal:	142.170			142.170	
		Seguridade:					
367	Educação Especial						
		Total:	79.101			79.101	0
		Fiscal:	79.101			79.101	
		Seguridade:					
392	Difusão Cultural						
		Total:	798.906		3.500	795.406	2
		Fiscal:	798.906		3.500	795.406	
		Seguridade:					
422	Direitos Individuais, Colet. e Difusos						
		Total:	227.789			227.789	0
		Fiscal:					
		Seguridade:	227.789			227.789	
451	Infra-Estrutura Urbana						
		Total:	2.631.423		2.432.423	199.000	5
		Fiscal:	2.580.782		2.381.782	199.000	
		Seguridade:	50.641		50.641		
452	Serviços Urbanos						
		Total:	28.632		28.632		0
		Fiscal:	28.632		28.632		
		Seguridade:					
482	Habitação Urbana						
		Total:	18.674		18.674		0
		Fiscal:	18.674		18.674		
		Seguridade:					
512	Saneamento Básico Urbano						
		Total:	90.351		90.351		0
		Fiscal:	73.343		73.343		
		Seguridade:	17.008		17.008		
541	Preservação e Conservação Ambiental						
		Total:	384.495		23.966	360.529	1
		Fiscal:	384.495		23.966	360.529	
		Seguridade:					



Código	Descrição	Esfera	Total	Operações Especiais	Projeto	Atividade	%
543	Recuperação de Áreas Degradadas						
		Total:	18.000		18.000		0
		Fiscal:	18.000		18.000		
		Seguridade:					
544	Recursos Hídricos						
		Total:	40.264		40.264		0
		Fiscal:	40.264		40.264		
		Seguridade:					
605	Abastecimento						
		Total:	172.630		172.630		0
		Fiscal:	52.264		52.264		
		Seguridade:	120.366		120.366		
606	Extensão Rural						
		Total:	275.769		30.000	245.769	1
		Fiscal:	275.769		30.000	245.769	
		Seguridade:					
608	Promoção da Produção Agropecuária						
		Total:	1.371.074		1.356.885	14.189	3
		Fiscal:	1.371.074		1.356.885	14.189	
		Seguridade:					
609	Defesa Agropecuária						
		Total:	38.212		38.212		0
		Fiscal:	38.212		38.212		
		Seguridade:					
692	Comercialização						
		Total:	65.869		55.846	10.023	0
		Fiscal:	65.869		55.846	10.023	
		Seguridade:					
695	Turismo						
		Total:	766.139		766.139		2
		Fiscal:	766.139		766.139		
		Seguridade:					
752	Energia Elétrica						
		Total:	179.566		14.166	165.400	0
		Fiscal:	179.566		14.166	165.400	
		Seguridade:					
782	Transporte Rodoviário						
		Total:	151.062		151.062		0
		Fiscal:	107.769		107.769		
		Seguridade:	43.293		43.293		
812	Desporto Comunitário						
		Total:	37.200		37.200		0
		Fiscal:	37.200		37.200		
		Seguridade:					



Prefeitura Municipal de Manaíra

Secretaria de Finanças

Departamento de Contabilidade - Orçamento-Programa de 2024 - R\$ 1,00

Demonstrativo da Funções, Subfunções e Programa por Operações Especiais, Projetos e Atividades - ANEXO VII

535

Código	Descrição	Esfera	Total	Operações Especiais	Projeto	Atividade	%
841	Refinanciamento da Dívida Interna						
		Total:	415.400				1
		Fiscal:	415.400	415.400			
		Seguridade:					
843	Serviço da Dívida Interna						
		Total:	25.000				0
		Fiscal:	25.000	25.000			
		Seguridade:					
999	Reserva de Contingência						
		Total:	421.491			421.491	1
		Fiscal:	421.491			421.491	
		Seguridade:					
0001	ENCARGOS ESPECIAIS						
		Total:	850.233	5.666			2
		Fiscal:	847.400	847.400			
		Seguridade:	2.833	2.833			
1001	PROCESSO LEGISLATIVO						
		Total:	1.867.189		160.000	1.707.189	4
		Fiscal:	1.867.189		160.000	1.707.189	
		Seguridade:					
1002	APOIO ADMINISTRATIVO						
		Total:	8.515.978		47.823	8.468.155	18
		Fiscal:	7.987.823		47.823	7.940.000	
		Seguridade:	528.155			528.155	
1004	ENCARGOS GERAIS DO MUNICÍPIO						
		Total:	414.800			414.800	1
		Fiscal:	414.800			414.800	
		Seguridade:					
1005	EDUCAR PARA TRANSFORMAR - GESTÃO E OPERACIONALIZAÇÃO DA POLÍTICA EDUCACIONAL						
		Total:	16.122.005		476.799	15.645.206	33
		Fiscal:	16.122.005		476.799	15.645.206	
		Seguridade:					
1008	SOCIEDADE SAUDÁVEL, COM MAIOR QUALIDADE DE VIDA E LONGEVIDADE						
		Total:	11.451.724		422.867	11.028.857	24
		Fiscal:					
		Seguridade:	11.451.724		422.867	11.028.857	
1009	MUNICÍPIO SEM POBREZA E COM MENOR DESIGUALDADE SOCIAL						
		Total:	1.012.780			1.012.780	2
		Fiscal:					
		Seguridade:	1.012.780			1.012.780	
1010	APRIMORAMENTO DOS SERVIÇOS PÚBLICOS COM EFICIENCIA E SUSTENTABILIDADE						
		Total:	1.682.770		1.257.489	425.281	3
		Fiscal:	1.548.180		1.183.780	364.400	
		Seguridade:	134.590		73.709	60.881	

**Prefeitura Municipal de Manaíra**

Secretaria de Finanças

Departamento de Contabilidade - Orçamento-Programa de 2024 - R\$ 1,00

Demonstrativo da Funções, Subfunções e Programa por Operações Especiais, Projetos e Atividades - ANEXO VII

536

Código	Descrição	Esfera	Total	Operações Especiais	Projeto	Atividade	%
1011	PROMOÇÃO E DEMOCRATIZAÇÃO DAS PRÁTICAS DE ESPORTES E LAZER						
	Total:		980.128		918.558	61.570	2
	Fiscal:		980.128		918.558	61.570	
	Seguridade:						
1012	NOSSA CULTURA E IDENTIDADES						
	Total:		811.516		3.500	808.016	2
	Fiscal:		811.516		3.500	808.016	
	Seguridade:						
1014	DESENVOLVIMENTO SUSTENTAVEL E INTEGRADO						
	Total:		2.544.343		2.500.539	43.804	5
	Fiscal:		2.544.343		2.500.539	43.804	
	Seguridade:						
1015	EXTENSÃO RURAL PARA O DESENVOLVIMENTO. SUSTENTÁVEL E PRESERVAÇÃO DO PATIMONIO AMBIENTAL						
	Total:		1.768.318		1.415.549	352.769	4
	Fiscal:		1.768.318		1.415.549	352.769	
	Seguridade:						
1016	CONSÓRCIOS PÚBLICOS - UM NOVO INSTRUMENTO DE COOPERAÇÃO FEDERATIVA						
	Total:		3.800			3.800	0
	Fiscal:		3.800			3.800	
	Seguridade:						
1017	RESERVA DE CONTIGÊNCIA						
	Total:		421.491			421.491	1
	Fiscal:		421.491			421.491	
	Seguridade:						
	1 - Fiscal:		35.316.993	847.400	6.706.548	27.763.045	
	2 - Seguridade:		13.130.082	2.833	496.576	12.630.673	
	3 - Total (1 + 2):		48.447.075	850.233	7.203.124	40.393.718	
	Intra-Orçamentária:						

CENTRO DE SERVIÇOS
CONTABEIS JANUSA SOTERO
LTDAJanusa Cristina Gomes Sotero -
DIRETORA - CT CRC/ PB 5481MANOEL VIRGULINO SIMÃO
PREFEITO



Prefeitura Municipal de Manaíra

Secretaria de Finanças

Departamento de Contabilidade - Orçamento-Programa de 2024 - R\$ 1,00

Demonstrativo da Funções, Subfunções e Programas conforme Vínculo com Recursos - ANEXO VIII

537

Código	Descrição	Esfera	Total	Próprios	Vinculados	%
01	Legislativa					
		Total:				0
		Fiscal:				
		Seguridade:				
04	Administração					
		Total:				0
		Fiscal:				
		Seguridade:				
08	Assistência Social					
		Total:	16.000		16.000	0
		Fiscal:				
		Seguridade:	16.000		16.000	
10	Saúde					
		Total:	1.408.732		1.408.732	3
		Fiscal:				
		Seguridade:	1.408.732		1.408.732	
11	Trabalho					
		Total:				0
		Fiscal:				
		Seguridade:				
12	Educação					
		Total:				0
		Fiscal:				
		Seguridade:				
13	Cultura					
		Total:				0
		Fiscal:				
		Seguridade:				
15	Urbanismo					
		Total:				0
		Fiscal:				
		Seguridade:				
16	Habitação					
		Total:				0
		Fiscal:				
		Seguridade:				
17	Saneamento					
		Total:				0
		Fiscal:				
		Seguridade:				
18	Gestão Ambiental					
		Total:				0
		Fiscal:				
		Seguridade:				
20	Agricultura					
		Total:				0
		Fiscal:				
		Seguridade:				



Código	Descrição	Esfera	Total	Próprios	Vinculados	%
25	Energia	Total:				0
		Fiscal:				
		Seguridade:				
26	Transporte	Total:				0
		Fiscal:				
		Seguridade:				
27	Desporto e Lazer	Total:				0
		Fiscal:				
		Seguridade:				
28	Encargos Especiais	Total:				0
		Fiscal:				
		Seguridade:				
99	Reserva de Contingência	Total:				0
		Fiscal:				
		Seguridade:				
031	Ação Legislativa	Total:				0
		Fiscal:				
		Seguridade:				
032	Controle Interno	Total:				0
		Fiscal:				
		Seguridade:				
061	Ação Judiciária	Total:				0
		Fiscal:				
		Seguridade:				
062	Def. Interesse Públ. no Proc. Judiciário	Total:				0
		Fiscal:				
		Seguridade:				
122	Administração Geral	Total:				0
		Fiscal:				
		Seguridade:				
123	Administração Financeira	Total:				0
		Fiscal:				
		Seguridade:				
244	Assistência Comunitária	Total:	16.000		16.000	0
		Fiscal:				
		Seguridade:	16.000		16.000	



Código	Descrição	Esfera	Total	Próprios	Vinculados	%
301	Atenção Básica	Total:	1.170.228		1.170.228	2
		Fiscal:				
		Seguridade:	1.170.228		1.170.228	
302	Assistência Hospitalar e Ambulatorial	Total:	178.502		178.502	0
		Fiscal:				
		Seguridade:	178.502		178.502	
303	Suporte Profilático e Terapêutico	Total:				0
		Fiscal:				
		Seguridade:				
304	Vigilância Sanitária	Total:				0
		Fiscal:				
		Seguridade:				
305	Vigilância Epidemiológica	Total:	60.002		60.002	0
		Fiscal:				
		Seguridade:	60.002		60.002	
306	Alimentação e Nutrição	Total:				0
		Fiscal:				
		Seguridade:				
331	Proteção e Benefícios ao Trabalhador	Total:				0
		Fiscal:				
		Seguridade:				
334	Fomento ao Trabalho	Total:				0
		Fiscal:				
		Seguridade:				
361	Ensino Fundamental	Total:				0
		Fiscal:				
		Seguridade:				
364	Ensino Superior	Total:				0
		Fiscal:				
		Seguridade:				
365	Educação Infantil	Total:				0
		Fiscal:				
		Seguridade:				
366	Educação de Jovens e Adultos	Total:				0
		Fiscal:				
		Seguridade:				



Prefeitura Municipal de Manaíra

Secretaria de Finanças

Departamento de Contabilidade - Orçamento-Programa de 2024 - R\$ 1,00

Demonstrativo da Funções, Subfunções e Programas conforme Vínculo com Recursos - ANEXO VIII

540

Código	Descrição	Esfera	Total	Próprios	Vinculados	%
367	Educação Especial					
		Total:	0			
		Fiscal:				
		Seguridade:				
392	Difusão Cultural					
		Total:	0			
		Fiscal:				
		Seguridade:				
422	Direitos Individuais, Colet. e Difusos					
		Total:	0			
		Fiscal:				
		Seguridade:				
451	Infra-Estrutura Urbana					
		Total:	0			
		Fiscal:				
		Seguridade:				
452	Serviços Urbanos					
		Total:	0			
		Fiscal:				
		Seguridade:				
482	Habitação Urbana					
		Total:	0			
		Fiscal:				
		Seguridade:				
512	Saneamento Básico Urbano					
		Total:	0			
		Fiscal:				
		Seguridade:				
541	Preservação e Conservação Ambiental					
		Total:	0			
		Fiscal:				
		Seguridade:				
543	Recuperação de Áreas Degradadas					
		Total:	0			
		Fiscal:				
		Seguridade:				
544	Recursos Hídricos					
		Total:	0			
		Fiscal:				
		Seguridade:				
605	Abastecimento					
		Total:	0			
		Fiscal:				
		Seguridade:				
606	Extensão Rural					
		Total:	0			
		Fiscal:				
		Seguridade:				



Prefeitura Municipal de Manaíra

Secretaria de Finanças

Departamento de Contabilidade - Orçamento-Programa de 2024 - R\$ 1,00

Demonstrativo da Funções, Subfunções e Programas conforme Vínculo com Recursos - ANEXO VIII

541

Código	Descrição	Esfera	Total	Próprios	Vinculados	%
608	Promoção da Produção Agropecuária					
		Total:	0			
		Fiscal:				
		Seguridade:				
609	Defesa Agropecuária					
		Total:	0			
		Fiscal:				
		Seguridade:				
692	Comercialização					
		Total:	0			
		Fiscal:				
		Seguridade:				
695	Turismo					
		Total:	0			
		Fiscal:				
		Seguridade:				
752	Energia Elétrica					
		Total:	0			
		Fiscal:				
		Seguridade:				
782	Transporte Rodoviário					
		Total:	0			
		Fiscal:				
		Seguridade:				
812	Desporto Comunitário					
		Total:	0			
		Fiscal:				
		Seguridade:				
841	Refinanciamento da Dívida Interna					
		Total:	0			
		Fiscal:				
		Seguridade:				
843	Serviço da Dívida Interna					
		Total:	0			
		Fiscal:				
		Seguridade:				
999	Reserva de Contingência					
		Total:	0			
		Fiscal:				
		Seguridade:				
0001	ENCARGOS ESPECIAIS					
		Total:	0			
		Fiscal:				
		Seguridade:				
1001	PROCESSO LEGISLATIVO					
		Total:	0			
		Fiscal:				
		Seguridade:				



Prefeitura Municipal de Manaíra

Secretaria de Finanças

Departamento de Contabilidade - Orçamento-Programa de 2024 - R\$ 1,00

Demonstrativo da Funções, Subfunções e Programas conforme Vínculo com Recursos - ANEXO VIII

542

Código	Descrição	Esfera	Total	Próprios	Vinculados	%
1002	APOIO ADMINISTRATIVO					
		Total:				0
		Fiscal:				
		Seguridade:				
1004	ENCARGOS GERAIS DO MUNICÍPIO					
		Total:				0
		Fiscal:				
		Seguridade:				
1005	EDUCAR PARA TRANSFORMAR - GESTÃO E OPERACIONALIZAÇÃO DA POLÍTICA EDUCACIONAL					
		Total:				0
		Fiscal:				
		Seguridade:				
1008	SOCIEDADE SAUDÁVEL, COM MAIOR QUALIDADE DE VIDA E LONGEVIDADE					
		Total:	1.408.732		1.408.732	3
		Fiscal:				
		Seguridade:	1.408.732		1.408.732	
1009	MUNICÍPIO SEM POBREZA E COM MENOR DESIGUALDADE SOCIAL					
		Total:	16.000		16.000	0
		Fiscal:				
		Seguridade:	16.000		16.000	
1010	APRIMORAMENTO DOS SERVIÇOS PÚBLICOS COM EFICIENCIA E SUSTENTABILIDADE					
		Total:				0
		Fiscal:				
		Seguridade:				
1011	PROMOÇÃO E DEMOCRATIZAÇÃO DAS PRÁTICAS DE ESPORTES E LAZER					
		Total:				0
		Fiscal:				
		Seguridade:				
1012	NOSSA CULTURA E IDENTIDADES					
		Total:				0
		Fiscal:				
		Seguridade:				
1014	DESENVOLVIMENTO SUSTENTAVEL E INTEGRADO					
		Total:				0
		Fiscal:				
		Seguridade:				
1015	EXTENSÃO RURAL PARA O DESENVOLVIMENTO. SUSTENTÁVEL E PRESERVAÇÃO DO PATIMONIO AMBIENTAL					
		Total:				0
		Fiscal:				
		Seguridade:				
1016	CONSÓRCIOS PÚBLICOS - UM NOVO INSTRUMENTO DE COOPERAÇÃO FEDERATIVA					
		Total:				0
		Fiscal:				
		Seguridade:				
1017	RESERVA DE CONTIGÊNCIA					
		Total:				0
		Fiscal:				
		Seguridade:				



Código	Descrição	Esfera	Total	Próprios	Vinculados	%
		1 - Fiscal:				
		2 - Seguridade:	1.424.732		1.424.732	
		3 - Total (1 + 2):	1.424.732		1.424.732	
		Intra-Orçamentária:				

CENTRO DE SERVIÇOS
CONTABEIS JANUSA SÓTERO
LTDA
Janusa Cristina Gomes Sotero -
DIRETORA - CT CRC/ PB 5481

MANOEL VIRGULINO SIMÃO
PREFEITO



Prefeitura Municipal de Manaíra

Secretaria de Finanças

Departamento de Contabilidade - Orçamento-Programa de 2024 - R\$ 1,00

Demonstrativo da Despesa por Órgão e Funções - ANEXO IX - LF nº 4.320/64

544

Unidade Orçamentária	Funções	Valor	%
Câmara Municipal		1.860.000	4
	Legislativa	1.860.000	
Secretaria Chefe do Gabinete do Prefeito		901.758	2
	Administração	901.758	
Secretaria de Administração		2.259.021	5
	Administração	2.259.021	
Secretaria de Finanças		2.442.966	2
	Administração	1.191.666	
	Trabalho	414.800	
	Encargos Especiais	836.500	
Secretaria de InfraEstrutura		5.930.880	11
	Urbanismo	5.323.322	
	Habitação	18.674	
	Saneamento	53.789	
	Gestão Ambiental	360.529	
	Energia	169.566	
	Transporte	5.000	
Secretaria de Educação , Cultura e Turismo		18.795.974	35
	Educação	17.097.289	
	Cultura	822.876	
	Desporto e Lazer	864.909	
	Encargos Especiais	10.900	
Fundo Municipal de Saúde		11.305.446	23
	Saúde	11.305.446	
Secretaria de Saúde		251.237	1
	Saúde	248.404	
	Encargos Especiais	2.833	
Fundo Municipal de Ação Social		796.955	2
	Assistência Social	796.955	
Secretaria de Ação Social		777.444	2
	Assistência Social	777.444	
Secretaria de Agricultura , Abastecimento e Meio Ambiente		2.690.933	0
	Gestão Ambiental	40.264	
	Agricultura	2.615.969	
	Transporte	34.700	
Fundo Municipal de Desenvolvimento Rural Sustentável		12.970	0
	Agricultura	12.970	
Reserva de Contigência		421.491	1
	Reserva de Contingência	421.491	
Total:		48.447.075	
Intra-Orçamentária:		0	



Prefeitura Municipal de Manaíra

Secretaria de Finanças

Departamento de Contabilidade - Orçamento-Programa de 2024 - R\$ 1,00

Demonstrativo da Despesa por Órgão e Funções - ANEXO IX - LF nº 4.320/64

545

Unidade Orçamentária	Funções	Valor	%
----------------------	---------	-------	---

CENTRO DE SERVIÇOS
CONTABEIS JANUSA SÓTERO
LTDA
Janusa Cristina Gomes Sotero -
DIRETORA - CT CRC/ PB 5481

MANOEL VIRGULINO SIMÃO
PREFEITO



Código	Descrição da Função	Esfera	Total	Direta	Indireta	%
0-Legislativo						
01	Legislativa					
		Total:	1.860.000	1.860.000	0	4
		Fiscal:	1.860.000	1.860.000	0	
		Seguridade:	0	0	0	
		Total do Poder:	1.860.000	1.860.000	0	4
		Fiscal:	1.860.000	1.860.000	0	
		Seguridade:	0	0	0	



Código	Descrição da Função	Esfera	Total	Direta	Indireta	%
1-Executivo						
04	Administração					
		Total:	4.352.445	4.352.445	0	9
		Fiscal:	4.352.445	4.352.445	0	
		Seguridade:	0	0	0	
08	Assistência Social					
		Total:	1.574.399	1.574.399	0	3
		Fiscal:	1.000	1.000	0	
		Seguridade:	1.573.399	1.573.399	0	
10	Saúde					
		Total:	11.553.850	11.553.850	0	24
		Fiscal:	0	0	0	
		Seguridade:	11.553.850	11.553.850	0	
11	Trabalho					
		Total:	414.800	414.800	0	1
		Fiscal:	414.800	414.800	0	
		Seguridade:	0	0	0	
12	Educação					
		Total:	17.097.289	17.097.289	0	35
		Fiscal:	17.097.289	17.097.289	0	
		Seguridade:	0	0	0	
13	Cultura					
		Total:	822.876	822.876	0	2
		Fiscal:	822.876	822.876	0	
		Seguridade:	0	0	0	
15	Urbanismo					
		Total:	5.323.322	5.323.322	0	11
		Fiscal:	5.323.322	5.323.322	0	
		Seguridade:	0	0	0	
16	Habitação					
		Total:	18.674	18.674	0	0
		Fiscal:	18.674	18.674	0	
		Seguridade:	0	0	0	
17	Saneamento					
		Total:	53.789	53.789	0	0
		Fiscal:	53.789	53.789	0	
		Seguridade:	0	0	0	
18	Gestão Ambiental					
		Total:	400.793	400.793	0	1
		Fiscal:	400.793	400.793	0	
		Seguridade:	0	0	0	
20	Agricultura					
		Total:	2.628.939	2.628.939	0	5
		Fiscal:	2.628.939	2.628.939	0	
		Seguridade:	0	0	0	
25	Energia					
		Total:	169.566	169.566	0	0
		Fiscal:	169.566	169.566	0	
		Seguridade:	0	0	0	



Código	Descrição da Função	Esfera	Total	Direta	Indireta	%
1-Executivo						
26	Transporte					
		Total:	39.700	39.700	0	0
		Fiscal:	39.700	39.700	0	
		Seguridade:	0	0	0	
27	Desporto e Lazer					
		Total:	864.909	864.909	0	2
		Fiscal:	864.909	864.909	0	
		Seguridade:	0	0	0	
28	Encargos Especiais					
		Total:	850.233	850.233	0	2
		Fiscal:	847.400	847.400	0	
		Seguridade:	2.833	2.833	0	
99	Reserva de Contingência					
		Total:	421.491	421.491	0	1
		Fiscal:	421.491	421.491	0	
		Seguridade:	0	0	0	
		Total do Poder:	46.587.075	46.587.075	0	96
		Fiscal:	33.456.993	33.456.993	0	
		Seguridade:	13.130.082	13.130.082	0	
		1 - Fiscal:	35.316.993	35.316.993	0	
		2 - Seguridade:	13.130.082	13.130.082	0	
		3 - Total (1 + 2):	48.447.075	48.447.075	0	
		Intra-Orçamentária:	0	0	0	

CENTRO DE SERVIÇOS
CONTABEIS JANUSA SÓTERO
LTDA
Janusa Cristina Gomes Sotero -
DIRETORA - CT CRC/ PB 5481

MANOEL VIRGULINO SIMÃO
PREFEITO



Código	Descrição da Subfunção	Esfera	Total	Direta	Indireta	%
0-Legislativo						
031	Ação Legislativa					
		Total:	1.860.000	1.860.000	0	4
		Fiscal:	1.860.000	1.860.000	0	
		Seguridade:	0	0	0	
		Total do Poder:	1.860.000	1.860.000	0	4
		Fiscal:	1.860.000	1.860.000	0	
		Seguridade:	0	0	0	



Código	Descrição da Subfunção	Esfera	Total	Direta	Indireta	%
1-Executivo						
032	Controle Interno					
		Total:	8.291	8.291	0	0
		Fiscal:	8.291	8.291	0	
		Seguridade:	0	0	0	
061	Ação Judiciária					
		Total:	407.000	407.000	0	1
		Fiscal:	407.000	407.000	0	
		Seguridade:	0	0	0	
062	Def. Interesse Públ. no Proc. Judiciário					
		Total:	9.294	9.294	0	0
		Fiscal:	9.294	9.294	0	
		Seguridade:	0	0	0	
122	Administração Geral					
		Total:	8.351.874	8.351.874	0	17
		Fiscal:	7.698.545	7.698.545	0	
		Seguridade:	653.329	653.329	0	
123	Administração Financeira					
		Total:	5.600	5.600	0	0
		Fiscal:	5.600	5.600	0	
		Seguridade:	0	0	0	
244	Assistência Comunitária					
		Total:	714.451	714.451	0	1
		Fiscal:	0	0	0	
		Seguridade:	714.451	714.451	0	
301	Atenção Básica					
		Total:	6.440.935	6.440.935	0	13
		Fiscal:	0	0	0	
		Seguridade:	6.440.935	6.440.935	0	
302	Assistência Hospitalar e Ambulatorial					
		Total:	4.538.045	4.538.045	0	9
		Fiscal:	0	0	0	
		Seguridade:	4.538.045	4.538.045	0	
303	Suporte Profilático e Terapêutico					
		Total:	138.165	138.165	0	0
		Fiscal:	0	0	0	
		Seguridade:	138.165	138.165	0	
304	Vigilância Sanitária					
		Total:	54.267	54.267	0	0
		Fiscal:	0	0	0	
		Seguridade:	54.267	54.267	0	
305	Vigilância Epidemiológica					
		Total:	126.293	126.293	0	0
		Fiscal:	0	0	0	
		Seguridade:	126.293	126.293	0	
306	Alimentação e Nutrição					
		Total:	394.765	394.765	0	1
		Fiscal:	394.765	394.765	0	
		Seguridade:	0	0	0	



Código	Descrição da Subfunção	Esfera	Total	Direta	Indireta	%
1-Executivo						
331	Proteção e Benefícios ao Trabalhador					
		Total:	514.800	514.800	0	1
		Fiscal:	514.800	514.800	0	
		Seguridade:	0	0	0	
334	Fomento ao Trabalho					
		Total:	33.500	33.500	0	0
		Fiscal:	28.000	28.000	0	
		Seguridade:	5.500	5.500	0	
361	Ensino Fundamental					
		Total:	13.822.895	13.822.895	0	29
		Fiscal:	13.822.895	13.822.895	0	
		Seguridade:	0	0	0	
364	Ensino Superior					
		Total:	5.183	5.183	0	0
		Fiscal:	5.183	5.183	0	
		Seguridade:	0	0	0	
365	Educação Infantil					
		Total:	2.642.500	2.642.500	0	5
		Fiscal:	2.642.500	2.642.500	0	
		Seguridade:	0	0	0	
366	Educação de Jovens e Adultos					
		Total:	142.170	142.170	0	0
		Fiscal:	142.170	142.170	0	
		Seguridade:	0	0	0	
367	Educação Especial					
		Total:	79.101	79.101	0	0
		Fiscal:	79.101	79.101	0	
		Seguridade:	0	0	0	
392	Difusão Cultural					
		Total:	798.906	798.906	0	2
		Fiscal:	798.906	798.906	0	
		Seguridade:	0	0	0	
422	Direitos Individuais, Colet. e Difusos					
		Total:	227.789	227.789	0	0
		Fiscal:	0	0	0	
		Seguridade:	227.789	227.789	0	
451	Infra-Estrutura Urbana					
		Total:	2.631.423	2.631.423	0	5
		Fiscal:	2.580.782	2.580.782	0	
		Seguridade:	50.641	50.641	0	
452	Serviços Urbanos					
		Total:	28.632	28.632	0	0
		Fiscal:	28.632	28.632	0	
		Seguridade:	0	0	0	
482	Habitação Urbana					
		Total:	18.674	18.674	0	0
		Fiscal:	18.674	18.674	0	
		Seguridade:	0	0	0	



Código	Descrição da Subfunção	Esfera	Total	Direta	Indireta	%
1-Executivo						
512	Saneamento Básico Urbano					
		Total:	90.351	90.351	0	0
		Fiscal:	73.343	73.343	0	
		Seguridade:	17.008	17.008	0	
541	Preservação e Conservação Ambiental					
		Total:	384.495	384.495	0	1
		Fiscal:	384.495	384.495	0	
		Seguridade:	0	0	0	
543	Recuperação de Áreas Degradadas					
		Total:	18.000	18.000	0	0
		Fiscal:	18.000	18.000	0	
		Seguridade:	0	0	0	
544	Recursos Hídricos					
		Total:	40.264	40.264	0	0
		Fiscal:	40.264	40.264	0	
		Seguridade:	0	0	0	
605	Abastecimento					
		Total:	172.630	172.630	0	0
		Fiscal:	52.264	52.264	0	
		Seguridade:	120.366	120.366	0	
606	Extensão Rural					
		Total:	275.769	275.769	0	1
		Fiscal:	275.769	275.769	0	
		Seguridade:	0	0	0	
608	Promoção da Produção Agropecuária					
		Total:	1.371.074	1.371.074	0	3
		Fiscal:	1.371.074	1.371.074	0	
		Seguridade:	0	0	0	
609	Defesa Agropecuária					
		Total:	38.212	38.212	0	0
		Fiscal:	38.212	38.212	0	
		Seguridade:	0	0	0	
692	Comercialização					
		Total:	65.869	65.869	0	0
		Fiscal:	65.869	65.869	0	
		Seguridade:	0	0	0	
695	Turismo					
		Total:	766.139	766.139	0	2
		Fiscal:	766.139	766.139	0	
		Seguridade:	0	0	0	
752	Energia Elétrica					
		Total:	179.566	179.566	0	0
		Fiscal:	179.566	179.566	0	
		Seguridade:	0	0	0	
782	Transporte Rodoviário					
		Total:	151.062	151.062	0	0
		Fiscal:	107.769	107.769	0	
		Seguridade:	43.293	43.293	0	



Código	Descrição da Subfunção	Esfera	Total	Direta	Indireta	%
1-Executivo						
812	Desporto Comunitário					
		Total:	37.200	37.200	0	0
		Fiscal:	37.200	37.200	0	
		Seguridade:	0	0	0	
841	Refinanciamento da Dívida Interna					
		Total:	415.400	415.400	0	1
		Fiscal:	415.400	415.400	0	
		Seguridade:	0	0	0	
843	Serviço da Dívida Interna					
		Total:	25.000	25.000	0	0
		Fiscal:	25.000	25.000	0	
		Seguridade:	0	0	0	
999	Reserva de Contingência					
		Total:	421.491	421.491	0	1
		Fiscal:	421.491	421.491	0	
		Seguridade:	0	0	0	
Total do Poder:			46.587.075	46.587.075	0	96
Fiscal:			33.456.993	33.456.993	0	
Seguridade:			13.130.082	13.130.082	0	
1 - Fiscal:			35.316.993	35.316.993	0	
2 - Seguridade:			13.130.082	13.130.082	0	
3 - Total (1 + 2):			48.447.075	48.447.075	0	
Intra-Orçamentária:			0	0	0	

CENTRO DE SERVIÇOS
CONTABEIS JANUSA SOTERO
LTDA
Janusa Cristina Gomes Sotero -
DIRETORA - CT CRC/ PB 5481

MANOEL VIRGULINO SIMÃO
PREFEITO



Prefeitura Municipal de Manaíra

Secretaria de Finanças

Departamento de Contabilidade - Orçamento-Programa de 2024 - R\$ 1,00

Demonstrativo da Despesa por Programa

554

Código	Descrição do Programa	Esfera	Total	Direta	Indireta	%
0-Legislativo						
1001	PROCESSO LEGISLATIVO					
		Total:	1.860.000	1.860.000	0	4
		Fiscal:	1.860.000	1.860.000	0	
		Seguridade:	0	0	0	
		Total do Poder:	1.860.000	1.860.000	0	4
		Fiscal:	1.860.000	1.860.000	0	
		Seguridade:	0	0	0	



Código	Descrição do Programa	Esfera	Total	Direta	Indireta	%
1-Executivo						
0001	ENCARGOS ESPECIAIS					
		Total:	850.233	850.233	0	2
		Fiscal:	847.400	847.400	0	
		Seguridade:	2.833	2.833	0	
1001	PROCESSO LEGISLATIVO					
		Total:	7.189	7.189	0	0
		Fiscal:	7.189	7.189	0	
		Seguridade:	0	0	0	
1002	APOIO ADMINISTRATIVO					
		Total:	8.515.978	8.515.978	0	18
		Fiscal:	7.987.823	7.987.823	0	
		Seguridade:	528.155	528.155	0	
1004	ENCARGOS GERAIS DO MUNICÍPIO					
		Total:	414.800	414.800	0	1
		Fiscal:	414.800	414.800	0	
		Seguridade:	0	0	0	
1005	EDUCAR PARA TRANSFORMAR - GESTÃO E OPERACIONALIZAÇÃO DA POLÍTICA EDUCACIONAL					
		Total:	16.122.005	16.122.005	0	33
		Fiscal:	16.122.005	16.122.005	0	
		Seguridade:	0	0	0	
1008	SOCIEDADE SAUDÁVEL, COM MAIOR QUALIDADE DE VIDA E LONGEVIDADE					
		Total:	11.451.724	11.451.724	0	24
		Fiscal:	0	0	0	
		Seguridade:	11.451.724	11.451.724	0	
1009	MUNICÍPIO SEM POBREZA E COM MENOR DESIGUALDADE SOCIAL					
		Total:	1.012.780	1,012.780	0	2
		Fiscal:	0	0	0	
		Seguridade:	1,012.780	1,012.780	0	
1010	APRIMORAMENTO DOS SERVIÇOS PÚBLICOS COM EFICIENCIA E SUSTENTABILIDADE					
		Total:	1.682.770	1,682.770	0	3
		Fiscal:	1.548.180	1.548.180	0	
		Seguridade:	134.590	134.590	0	
1011	PROMOÇÃO E DEMOCRATIZAÇÃO DAS PRÁTICAS DE ESPORTES E LAZER					
		Total:	980.128	980.128	0	2
		Fiscal:	980.128	980.128	0	
		Seguridade:	0	0	0	
1012	NOSSA CULTURA E IDENTIDADES					
		Total:	811.516	811.516	0	2
		Fiscal:	811.516	811.516	0	
		Seguridade:	0	0	0	
1014	DESENVOLVIMENTO SUSTENTAVEL E INTEGRADO					
		Total:	2.544.343	2,544.343	0	5
		Fiscal:	2.544.343	2.544.343	0	
		Seguridade:	0	0	0	
1015	EXTENSÃO RURAL PARA O DESENVOLVIMENTO, SUSTENTÁVEL E PRESERVAÇÃO DO PATIMONIO AMBIENTAL					
		Total:	1.768.318	1,768.318	0	4
		Fiscal:	1.768.318	1.768.318	0	
		Seguridade:	0	0	0	



Prefeitura Municipal de Manaíra

Secretaria de Finanças

Departamento de Contabilidade - Orçamento-Programa de 2024 - R\$ 1,00

Demonstrativo da Despesa por Programa

556

Código	Descrição do Programa	Esfera	Total	Direta	Indireta	%
1-Executivo						
1016	CONSÓRCIOS PÚBLICOS - UM NOVO INSTRUMENTO DE COOPERAÇÃO FEDERATIVA					
		Total:	3.800	3.800	0	0
		Fiscal:	3.800	3.800	0	
		Seguridade:	0	0	0	
1017	RESERVA DE CONTIGÊNCIA					
		Total:	421.491	421.491	0	1
		Fiscal:	421.491	421.491	0	
		Seguridade:	0	0	0	
		Total do Poder:	46.587.075	46.587.075	0	96
		Fiscal:	33.456.993	33.456.993	0	
		Seguridade:	13.130.082	13.130.082	0	
		1 - Fiscal:	35.316.993	35.316.993	0	
		2 - Seguridade:	13.130.082	13.130.082	0	
		3 - Total (1 + 2):	48.447.075	48.447.075	0	
		Intra-Orçamentária:	0	0	0	

CENTRO DE SERVIÇOS
CONTABEIS JANUSA SÓTERO
LTDA
Janusa Cristina Gomes Sotero -
DIRETORA - CT CRC/ PB 5481

MANOEL VIRGULINO SIMÃO
PREFEITO



Código	Descrição da Ação Governamental	Esfera	Total	Direta	Indireta	%
0-Legislativo						
1001	Construção, Ampliação e Reforma da Câmara Municipal					
		Total:	120.000	120.000	0	0
		Fiscal:	120.000	120.000	0	
		Seguridade:	0	0	0	
1002	Aquisição de Equipamento Para a Câmara					
		Total:	40.000	40.000	0	0
		Fiscal:	40.000	40.000	0	
		Seguridade:	0	0	0	
2001	Atividades Legislativas - Pessoal/Encargos Sociais					
		Total:	1.130.000	1.130.000	0	2
		Fiscal:	1.130.000	1.130.000	0	
		Seguridade:	0	0	0	
2002	Manutenção de Outras Despesas Legislativas					
		Total:	570.000	570.000	0	1
		Fiscal:	570.000	570.000	0	
		Seguridade:	0	0	0	
Total do Poder:			1.860.000	1.860.000	0	4
Fiscal:			1.860.000	1.860.000	0	
Seguridade:			0	0	0	



Código	Descrição da Ação Governamental	Esfera	Total	Direta	Indireta	%
1-Executivo						
0001	Amortização da Dívida do INSS					
		Total:	400.000	400.000	0	1
		Fiscal:	400.000	400.000	0	
		Seguridade:	0	0	0	
0002	Amortização da Dívida do FGTS					
		Total:	1.500	1.500	0	0
		Fiscal:	1.500	1.500	0	
		Seguridade:	0	0	0	
0003	Amortização da Dívida Com a ENERGISA					
		Total:	1.500	1.500	0	0
		Fiscal:	1.500	1.500	0	
		Seguridade:	0	0	0	
0004	Amortização da Dívida Com a CAGEPA					
		Total:	1.500	1.500	0	0
		Fiscal:	1.500	1.500	0	
		Seguridade:	0	0	0	
0005	Causas Trabalhistas / Precatórios Judiciais					
		Total:	407.000	407.000	0	1
		Fiscal:	407.000	407.000	0	
		Seguridade:	0	0	0	
0006	Pagamento da Principal e de Juros da Dívida Contratada					
		Total:	25.000	25.000	0	0
		Fiscal:	25.000	25.000	0	
		Seguridade:	0	0	0	
0007	Amortização de encargos da dívida contratada					
		Total:	10.900	10.900	0	0
		Fiscal:	10.900	10.900	0	
		Seguridade:	0	0	0	
0008	Amortização da Dívida da Saúde Com o INSS					
		Total:	2.833	2.833	0	0
		Fiscal:	0	0	0	
		Seguridade:	2.833	2.833	0	
1003	Aquisição de Equipamento para o Gabinete do Prefeito					
		Total:	6.700	6.700	0	0
		Fiscal:	6.700	6.700	0	
		Seguridade:	0	0	0	
1004	Aquisição de Equipamentos Para a Secretaria de Administração					
		Total:	35.523	35.523	0	0
		Fiscal:	35.523	35.523	0	
		Seguridade:	0	0	0	
1007	Aquisição de Equipamentos Para a Secretaria de Finanças					
		Total:	5.600	5.600	0	0
		Fiscal:	5.600	5.600	0	
		Seguridade:	0	0	0	
1008	Construção, Reconstrução e Ampliação de Praças , Parques, Jardins, Canteiros e Vias Públicas					
		Total:	729.973	729.973	0	2
		Fiscal:	729.973	729.973	0	
		Seguridade:	0	0	0	



Código	Descrição da Ação Governamental	Esfera	Total	Direta	Indireta	%
1-Executivo						
1009	Aquisição e Desapropriação de Imóvel					
		Total:	12.000	12.000	0	0
		Fiscal:	12.000	12.000	0	
		Seguridade:	0	0	0	
1010	Aquisição de Veículos, Máquinas e equipamentos					
		Total:	28.632	28.632	0	0
		Fiscal:	28.632	28.632	0	
		Seguridade:	0	0	0	
1011	Construção, Reconstrução e Ampliação de Casas Populares					
		Total:	18.674	18.674	0	0
		Fiscal:	18.674	18.674	0	
		Seguridade:	0	0	0	
1012	Expansão do Sistema de Abastecimento D'agua e Perfuração e Instalação de Poços					
		Total:	19.132	19.132	0	0
		Fiscal:	19.132	19.132	0	
		Seguridade:	0	0	0	
1013	Expansão de Rede de Iluminação Pública no Município					
		Total:	4.166	4.166	0	0
		Fiscal:	4.166	4.166	0	
		Seguridade:	0	0	0	
1015	Construção, Reconst.e Ampl.do Sistema de Esgot. Sanitário/Saneamento Básico					
		Total:	53.789	53.789	0	0
		Fiscal:	53.789	53.789	0	
		Seguridade:	0	0	0	
1016	Modernização e Adquação de Aterro Sanitário					
		Total:	11.966	11.966	0	0
		Fiscal:	11.966	11.966	0	
		Seguridade:	0	0	0	
1017	Implantação de Sistema de Abastecimento D'agua na Zona Rural					
		Total:	33.132	33.132	0	0
		Fiscal:	33.132	33.132	0	
		Seguridade:	0	0	0	
1018	Pavimentação de Ruas em Paralelépado e Asfáltica / Implantação de Meio-Fios					
		Total:	2.327.216	2.327.216	0	5
		Fiscal:	2.327.216	2.327.216	0	
		Seguridade:	0	0	0	
1020	Construção, Reconst.,Reforma e Ampliação de Unid.Escolares do Ens. Fundamental e Equipamentos					
		Total:	130.092	130.092	0	0
		Fiscal:	130.092	130.092	0	
		Seguridade:	0	0	0	
1022	Aquisição de Veículos					
		Total:	35.353	35.353	0	0
		Fiscal:	35.353	35.353	0	
		Seguridade:	0	0	0	
1023	Aquisição e Desapropriação de Imóvel Para a Educação					
		Total:	38.000	38.000	0	0
		Fiscal:	38.000	38.000	0	
		Seguridade:	0	0	0	



Código	Descrição da Ação Governamental	Esfera	Total	Direta	Indireta	%
1-Executivo						
1027	Construção, Reforma e Ampliação de Unid.Escolares de Creche e Equipamentos					
		Total:	212.803	212.803	0	0
		Fiscal:	212.803	212.803	0	
		Seguridade:	0	0	0	
1028	Construção, Reconst., Reforma e Ampliação de Unid.Escolares de Pré-Escola e Equipamentos					
		Total:	74.634	74.634	0	0
		Fiscal:	74.634	74.634	0	
		Seguridade:	0	0	0	
1030	Aquisição de Equipamentos para as Atividades Culturais					
		Total:	3.500	3.500	0	0
		Fiscal:	3.500	3.500	0	
		Seguridade:	0	0	0	
1031	Construção, Ampliação e Reforma de Quadra Escolar					
		Total:	845.192	845.192	0	2
		Fiscal:	845.192	845.192	0	
		Seguridade:	0	0	0	
1033	Infraestrutura Esportiva					
		Total:	37.200	37.200	0	0
		Fiscal:	37.200	37.200	0	
		Seguridade:	0	0	0	
1036	Aquisição de Veículos					
		Total:	28.293	28.293	0	0
		Fiscal:	0	0	0	
		Seguridade:	28.293	28.293	0	
1037	Implantar e Estruturar o Bloco de Atenção Primária					
		Total:	49.212	49.212	0	0
		Fiscal:	0	0	0	
		Seguridade:	49.212	49.212	0	
1038	Aquisição e Desapropriação de Imóvel Para a Saúde					
		Total:	15.000	15.000	0	0
		Fiscal:	0	0	0	
		Seguridade:	15.000	15.000	0	
1039	Construir, Ampliar e Reformar Secretaria de Saúde					
		Total:	13.709	13.709	0	0
		Fiscal:	0	0	0	
		Seguridade:	13.709	13.709	0	
1041	Implantar e Estruturar o Bloco de Vigilância e Promoção em Saúde					
		Total:	22.712	22.712	0	0
		Fiscal:	0	0	0	
		Seguridade:	22.712	22.712	0	
1042	Implantar e Estruturar a REDE MAC - Média e Alta Complexidade					
		Total:	65.212	65.212	0	0
		Fiscal:	0	0	0	
		Seguridade:	65.212	65.212	0	
1044	Aquisição de Veículos e Equipamentos p/ Secretaria de Ação Social					
		Total:	15.000	15.000	0	0
		Fiscal:	0	0	0	
		Seguridade:	15.000	15.000	0	



Código	Descrição da Ação Governamental	Esfera	Total	Direta	Indireta	%
1-Executivo						
1046	Construção e Melhoria de Açudes, Barreiros e Barragens					
		Total:	21.132	21.132	0	0
		Fiscal:	21.132	21.132	0	
		Seguridade:	0	0	0	
1047	Construção e Melhoria de Poços, Cisternas e Tanques de Pedra					
		Total:	19.132	19.132	0	0
		Fiscal:	19.132	19.132	0	
		Seguridade:	0	0	0	
1048	Construção e Melhoria de Matadouro Público					
		Total:	38.212	38.212	0	0
		Fiscal:	38.212	38.212	0	
		Seguridade:	0	0	0	
1049	Construção e Melhoria de Centro de Comercialização					
		Total:	55.846	55.846	0	0
		Fiscal:	55.846	55.846	0	
		Seguridade:	0	0	0	
1051	Construção e reforma de Passagem Molhada, Pontes, Bueiros e Estradas Vicinais					
		Total:	1.338.885	1.338.885	0	3
		Fiscal:	1.338.885	1.338.885	0	
		Seguridade:	0	0	0	
1053	Ampliação da Escola da Vila da Travessia c/ a Construção de uma Quadra.					
		Total:	59.776	59.776	0	0
		Fiscal:	59.776	59.776	0	
		Seguridade:	0	0	0	
1057	Realizar Melhorias de Saneamento Básico					
		Total:	17.008	17.008	0	0
		Fiscal:	0	0	0	
		Seguridade:	17.008	17.008	0	
1058	Expansão do Sistema de Abastecimento d'agua					
		Total:	19.554	19.554	0	0
		Fiscal:	19.554	19.554	0	
		Seguridade:	0	0	0	
1059	Urbanização e Revitalização de Parques e Praças					
		Total:	18.000	18.000	0	0
		Fiscal:	18.000	18.000	0	
		Seguridade:	0	0	0	
1063	Construção e/ou Ampliação do cemitério público municipal					
		Total:	13.166	13.166	0	0
		Fiscal:	13.166	13.166	0	
		Seguridade:	0	0	0	
1064	Mobialiário e Equipamentos- PAR					
		Total:	31.023	31.023	0	0
		Fiscal:	31.023	31.023	0	
		Seguridade:	0	0	0	
1065	Melhoria Sanitária Domiciliar					
		Total:	19.966	19.966	0	0
		Fiscal:	0	0	0	
		Seguridade:	19.966	19.966	0	



Código	Descrição da Ação Governamental	Esfera	Total	Direta	Indireta	%
1-Executivo						
1066	Implantação de Melhorias Habitacionais					
		Total:	16.966	16.966	0	0
		Fiscal:	0	0	0	
		Seguridade:	16.966	16.966	0	
1067	Ampliação do Sistema de Abatecimento Dagua do Município					
		Total:	120.366	120.366	0	0
		Fiscal:	0	0	0	
		Seguridade:	120.366	120.366	0	
1068	Implantação de Energia Solar (Operação de Crédito)					
		Total:	10.000	10.000	0	0
		Fiscal:	10.000	10.000	0	
		Seguridade:	0	0	0	
1069	Construção de Praça de Eventos					
		Total:	36.166	36.166	0	0
		Fiscal:	36.166	36.166	0	
		Seguridade:	0	0	0	
1071	Construção e Implantação de Teatro Infantil e Espaço Recreativo em Creche e Equipamentos					
		Total:	25.210	25.210	0	0
		Fiscal:	25.210	25.210	0	
		Seguridade:	0	0	0	
1073	Construção de Ciclovias					
		Total:	5.000	5.000	0	0
		Fiscal:	5.000	5.000	0	
		Seguridade:	0	0	0	
1074	Aquisição de Veículos e Equipamentos					
		Total:	107.769	107.769	0	0
		Fiscal:	107.769	107.769	0	
		Seguridade:	0	0	0	
1075	Implantar e Estruturar o Bloco de Atenção Primária - EMENDA					
		Total:	40.432	40.432	0	0
		Fiscal:	0	0	0	
		Seguridade:	40.432	40.432	0	
1076	Implantar, Esruturar o Bloco da Vigilância e Promoção em Saúde- EMENDA					
		Total:	15.000	15.000	0	0
		Fiscal:	0	0	0	
		Seguridade:	15.000	15.000	0	
1077	Implantar e Estruturar a REDE MAC- Média e Alta Complexidade- EMENDA					
		Total:	27.700	27.700	0	0
		Fiscal:	0	0	0	
		Seguridade:	27.700	27.700	0	
1079	Construção de feira de animais vivos com currais para bovino, caprinos e suínos					
		Total:	18.000	18.000	0	0
		Fiscal:	18.000	18.000	0	
		Seguridade:	0	0	0	
1080	CONSTRUÇÃO DE CANIL					
		Total:	30.000	30.000	0	0
		Fiscal:	0	0	0	
		Seguridade:	30.000	30.000	0	



Prefeitura Municipal de Manaíra

Secretaria de Finanças

Departamento de Contabilidade - Orçamento-Programa de 2024 - R\$ 1,00

Demonstrativo da Despesa por Ação Governamental

563

Código	Descrição da Ação Governamental	Esfera	Total	Direta	Indireta	%
1-Executivo						
1081	COMPAB - CONSÓRCIO DOS MUNICÍPIOS PARAIBANOS					
		Total:	30.000	30.000	0	0
		Fiscal:	30.000	30.000	0	
		Seguridade:	0	0	0	
1082	PAVIMENTAÇÃO EM ESTRADAS VICINAIS					
		Total:	36.400	36.400	0	0
		Fiscal:	36.400	36.400	0	
		Seguridade:	0	0	0	
2003	Manutenção das Atividades do Gabinete do Prefeito					
		Total:	806.814	806.814	0	2
		Fiscal:	806.814	806.814	0	
		Seguridade:	0	0	0	
2004	Contribuição Para a FAMUP/CNM					
		Total:	24.000	24.000	0	0
		Fiscal:	24.000	24.000	0	
		Seguridade:	0	0	0	
2005	Participação em Consórcios Municipais					
		Total:	3.800	3.800	0	0
		Fiscal:	3.800	3.800	0	
		Seguridade:	0	0	0	
2006	Manutenção da Ouvidoria Municipal					
		Total:	10.176	10.176	0	0
		Fiscal:	10.176	10.176	0	
		Seguridade:	0	0	0	
2007	Manutenção das Atividades da Secretaria de Administração					
		Total:	1.785.915	1.785.915	0	4
		Fiscal:	1.785.915	1.785.915	0	
		Seguridade:	0	0	0	
2008	Manutenção das Atividades da Secretaria de Finanças					
		Total:	1.186.066	1.186.066	0	2
		Fiscal:	1.186.066	1.186.066	0	
		Seguridade:	0	0	0	
2009	Contribuição Para o PASEP					
		Total:	414.800	414.800	0	1
		Fiscal:	414.800	414.800	0	
		Seguridade:	0	0	0	
2010	Manutenção das Atividades da Secretaria de Infra-Estrutura					
		Total:	2.651.078	2.651.078	0	5
		Fiscal:	2.651.078	2.651.078	0	
		Seguridade:	0	0	0	
2011	Manutenção dos Serviços de Limpeza Pública					
		Total:	360.529	360.529	0	1
		Fiscal:	360.529	360.529	0	
		Seguridade:	0	0	0	
2012	Manutenção da Iluminação Pública					
		Total:	165.400	165.400	0	0
		Fiscal:	165.400	165.400	0	
		Seguridade:	0	0	0	



Código	Descrição da Ação Governamental	Esfera	Total	Direta	Indireta	%
1-Executivo						
2013	Alimentação Escolar - Ensino Fundamental					
		Total:	197.670	197.670	0	0
		Fiscal:	197.670	197.670	0	
		Seguridade:	0	0	0	
2014	Alimentação Escolar - Pré-Escola					
		Total:	64.000	64.000	0	0
		Fiscal:	64.000	64.000	0	
		Seguridade:	0	0	0	
2015	Alimentação Escolar - Creche					
		Total:	104.000	104.000	0	0
		Fiscal:	104.000	104.000	0	
		Seguridade:	0	0	0	
2016	Manutenção de Atividades do Programa Salário Educação					
		Total:	175.000	175.000	0	0
		Fiscal:	175.000	175.000	0	
		Seguridade:	0	0	0	
2017	Programa Dinheiro Direto na Escola - PDDE					
		Total:	7.700	7.700	0	0
		Fiscal:	7.700	7.700	0	
		Seguridade:	0	0	0	
2018	Programa Nacional de Transporte Escolar - PNATE					
		Total:	81.000	81.000	0	0
		Fiscal:	81.000	81.000	0	
		Seguridade:	0	0	0	
2020	Manutenção de Outros Programas do FNDE					
		Total:	12.692	12.692	0	0
		Fiscal:	12.692	12.692	0	
		Seguridade:	0	0	0	
2021	Manutenção de Transporte Escolar					
		Total:	195.549	195.549	0	0
		Fiscal:	195.549	195.549	0	
		Seguridade:	0	0	0	
2022	Manutenção do FUNDEB Ensino Fundamental - MAGISTÉRIO 70%					
		Total:	7.122.448	7.122.448	0	15
		Fiscal:	7.122.448	7.122.448	0	
		Seguridade:	0	0	0	
2023	Manutenção do FUNDEB Ensino Fundamental - Outras Despesas 30%					
		Total:	2.696.956	2.696.956	0	6
		Fiscal:	2.696.956	2.696.956	0	
		Seguridade:	0	0	0	
2024	Manutenção das Atividades do Ensino Fundamental - MDE					
		Total:	2.387.348	2.387.348	0	5
		Fiscal:	2.387.348	2.387.348	0	
		Seguridade:	0	0	0	
2025	Manutenção do FUNDEB Educação Infantil CRECHE - MAGISTÉRIO 70%					
		Total:	802.020	802.020	0	2
		Fiscal:	802.020	802.020	0	
		Seguridade:	0	0	0	



Código	Descrição da Ação Governamental	Esfera	Total	Direta	Indireta	%
1-Executivo						
2026	Manutenção das Atividades da Educação Infantil- CRECHE- MDE					
		Total:	819.794	819.794	0	2
		Fiscal:	819.794	819.794	0	
		Seguridade:	0	0	0	
2027	Promoção de Festas Tradicionais, Regionais e Folclóricas					
		Total:	778.766	778.766	0	2
		Fiscal:	778.766	778.766	0	
		Seguridade:	0	0	0	
2028	Manutenção das Atividades Culturais					
		Total:	12.610	12.610	0	0
		Fiscal:	12.610	12.610	0	
		Seguridade:	0	0	0	
2029	Manutenção das Atividades Esportivas					
		Total:	61.570	61.570	0	0
		Fiscal:	61.570	61.570	0	
		Seguridade:	0	0	0	
2030	Manutenção de Educação de Jovens e Adultos -EJA - MAGISTÉRIO 70%					
		Total:	84.609	84.609	0	0
		Fiscal:	84.609	84.609	0	
		Seguridade:	0	0	0	
2031	Alimentação Escolar - Quilombola					
		Total:	17.300	17.300	0	0
		Fiscal:	17.300	17.300	0	
		Seguridade:	0	0	0	
2032	Alimentação Escolar - EJA					
		Total:	8.300	8.300	0	0
		Fiscal:	8.300	8.300	0	
		Seguridade:	0	0	0	
2033	Manutenção do FUNDEB Educação Infantil- CRECHE - Outras Despesas 30%					
		Total:	537.230	537.230	0	1
		Fiscal:	537.230	537.230	0	
		Seguridade:	0	0	0	
2035	Programa de Educação de Jovens e Adultos - EJA- Outras Despesas 30%					
		Total:	46.905	46.905	0	0
		Fiscal:	46.905	46.905	0	
		Seguridade:	0	0	0	
2039	Capacitação de Professores e Servidores da Educação					
		Total:	4.766	4.766	0	0
		Fiscal:	4.766	4.766	0	
		Seguridade:	0	0	0	
2041	Gestão e Manutenção do Bloco da Atenção Primária					
		Total:	3.922.820	3.922.820	0	8
		Fiscal:	0	0	0	
		Seguridade:	3.922.820	3.922.820	0	
2047	Gestão e Manutenção do Bloco MAC- Média e Alta Complexidade					
		Total:	4.168.765	4.168.765	0	9
		Fiscal:	0	0	0	
		Seguridade:	4.168.765	4.168.765	0	



Código	Descrição da Ação Governamental	Esfera	Total	Direta	Indireta	%
1-Executivo						
2048	Gestão e Manutenção do Bloco da Vigilância em Saúde (Vigilância Sanitária)					
		Total:	24.267	24.267	0	0
		Fiscal:	0	0	0	
		Seguridade:	24.267	24.267	0	
2049	Gestão e Manutenção do Bloco da Vigilância em Saúde (Vigilância Epidemiológica)					
		Total:	38.919	38.919	0	0
		Fiscal:	0	0	0	
		Seguridade:	38.919	38.919	0	
2050	Manutenção das atividades dos Agentes Comunitário de Saúde					
		Total:	1.075.523	1.075.523	0	2
		Fiscal:	0	0	0	
		Seguridade:	1.075.523	1.075.523	0	
2052	Manutenção das Atividades da Secretaria de Saúde					
		Total:	23.648	23.648	0	0
		Fiscal:	0	0	0	
		Seguridade:	23.648	23.648	0	
2054	Programa Nacional de Qualificação da Assistência Farmacêutica					
		Total:	138.165	138.165	0	0
		Fiscal:	0	0	0	
		Seguridade:	138.165	138.165	0	
2058	Tratamento de Saúde Fora do Domicílio - TFD					
		Total:	92.283	92.283	0	0
		Fiscal:	0	0	0	
		Seguridade:	92.283	92.283	0	
2059	Programa Mais Médicos no Município					
		Total:	30.366	30.366	0	0
		Fiscal:	0	0	0	
		Seguridade:	30.366	30.366	0	
2061	Manutenção do Conselho Tutelar					
		Total:	223.789	223.789	0	0
		Fiscal:	0	0	0	
		Seguridade:	223.789	223.789	0	
2062	Manutenção das Atividades de Controle Social					
		Total:	4.000	4.000	0	0
		Fiscal:	0	0	0	
		Seguridade:	4.000	4.000	0	
2063	Bloco da Proteção Social Básica					
		Total:	294.823	294.823	0	1
		Fiscal:	0	0	0	
		Seguridade:	294.823	294.823	0	
2064	Gestão Descentralizada do Programa Bolsa Familia					
		Total:	35.092	35.092	0	0
		Fiscal:	0	0	0	
		Seguridade:	35.092	35.092	0	
2065	Gestão Descentralizada do SUAS- IGD SUAS					
		Total:	16.592	16.592	0	0
		Fiscal:	0	0	0	
		Seguridade:	16.592	16.592	0	



Código	Descrição da Ação Governamental	Esfera	Total	Direta	Indireta	%
1-Executivo						
2066	Gestão de Benefícios Eventuais					
		Total:	101.500	101.500	0	0
		Fiscal:	0	0	0	
		Seguridade:	101.500	101.500	0	
2067	Gestão Administrativa do Fundo Municipal de Assistência Social					
		Total:	20.888	20.888	0	0
		Fiscal:	0	0	0	
		Seguridade:	20.888	20.888	0	
2068	Prog. de Capacitação e Formação dos Trabalhadores do SUAS					
		Total:	15.615	15.615	0	0
		Fiscal:	0	0	0	
		Seguridade:	15.615	15.615	0	
2070	Manutenção das Atividades da Secretaria de Ação Social					
		Total:	529.155	529.155	0	1
		Fiscal:	1.000	1.000	0	
		Seguridade:	528.155	528.155	0	
2071	Primeira Infância no SUAS - Programa Criança Feliz					
		Total:	236.081	236.081	0	0
		Fiscal:	0	0	0	
		Seguridade:	236.081	236.081	0	
2073	Manutenção das Atividades da Secretaria de Agricultura e Abastecimento					
		Total:	643.211	643.211	0	1
		Fiscal:	643.211	643.211	0	
		Seguridade:	0	0	0	
2074	Programa Seguro Safra					
		Total:	100.000	100.000	0	0
		Fiscal:	100.000	100.000	0	
		Seguridade:	0	0	0	
2076	Indenizações Fundo de Aval Pequeno Produtor Rural					
		Total:	7.000	7.000	0	0
		Fiscal:	7.000	7.000	0	
		Seguridade:	0	0	0	
2077	Manutenção do Programa de Corte de Terra de Agricultores deste Município					
		Total:	16.069	16.069	0	0
		Fiscal:	16.069	16.069	0	
		Seguridade:	0	0	0	
2079	Manut. Subv. Sociais – Fundação Napoleão Laureano (Hospital Laureano)					
		Total:	20.583	20.583	0	0
		Fiscal:	0	0	0	
		Seguridade:	20.583	20.583	0	
2080	Manutenção do PIAV - Programa de Incentivo a Aposentadoria Voluntária					
		Total:	432.583	432.583	0	1
		Fiscal:	432.583	432.583	0	
		Seguridade:	0	0	0	
2081	Enfrentamento da Emergência COVID-19					
		Total:	27.086	27.086	0	0
		Fiscal:	0	0	0	
		Seguridade:	27.086	27.086	0	



Código	Descrição da Ação Governamental	Esfera	Total	Direta	Indireta	%
1-Executivo						
2084	Serviço de Proteção Social de Calamidade Pública e de Emergência					
		Total:	7.532	7.532	0	0
		Fiscal:	0	0	0	
		Seguridade:	7.532	7.532	0	
2087	Apoio aos Agricultores na Implantação de Cooperativas					
		Total:	10.023	10.023	0	0
		Fiscal:	10.023	10.023	0	
		Seguridade:	0	0	0	
2091	Incentivo a Implantação de Cooperativas					
		Total:	5.500	5.500	0	0
		Fiscal:	0	0	0	
		Seguridade:	5.500	5.500	0	
2092	Programa de Proteção e Apoio à Mulher vítima de Violência					
		Total:	2.700	2.700	0	0
		Fiscal:	0	0	0	
		Seguridade:	2.700	2.700	0	
2093	Manutenção da Junta de Serviço Militar					
		Total:	10.711	10.711	0	0
		Fiscal:	10.711	10.711	0	
		Seguridade:	0	0	0	
2094	Manutenção das Atividades da Procuradoria Geral do Município					
		Total:	9.294	9.294	0	0
		Fiscal:	9.294	9.294	0	
		Seguridade:	0	0	0	
2095	Divulgação das Atividades e Atos Administrativos					
		Total:	5.332	5.332	0	0
		Fiscal:	5.332	5.332	0	
		Seguridade:	0	0	0	
2096	Promoção de Eventos Culturais, Turísticos, Sociais e Religiosos					
		Total:	16.640	16.640	0	0
		Fiscal:	16.640	16.640	0	
		Seguridade:	0	0	0	
2097	Fortalecimento do Controle Social (CMAS)					
		Total:	9.932	9.932	0	0
		Fiscal:	0	0	0	
		Seguridade:	9.932	9.932	0	
2098	Co-financiamento dos serv.,prog. e proj.e benefícios do suas - REC.ESTADO					
		Total:	40.200	40.200	0	0
		Fiscal:	0	0	0	
		Seguridade:	40.200	40.200	0	
2099	Alimentação Escolar - Educação Especial - AEE					
		Total:	3.495	3.495	0	0
		Fiscal:	3.495	3.495	0	
		Seguridade:	0	0	0	
2100	Auxilio Financeiro a Estudantes					
		Total:	5.183	5.183	0	0
		Fiscal:	5.183	5.183	0	
		Seguridade:	0	0	0	



Prefeitura Municipal de Manaíra

Secretaria de Finanças

Departamento de Contabilidade - Orçamento-Programa de 2024 - R\$ 1,00

Demonstrativo da Despesa por Ação Governamental

569

Código	Descrição da Ação Governamental	Esfera	Total	Direta	Indireta	%
1-Executivo						
2101	Manutenção das Atividades da Secretaria de Educação e Cultura					
		Total:	10.675	10.675	0	0
		Fiscal:	10.675	10.675	0	
		Seguridade:	0	0	0	
2102	Manutenção do FUNDEB Educação Infantil PRÉ-ESCOLA - MAGISTÉRIO 70%					
		Total:	58.720	58.720	0	0
		Fiscal:	58.720	58.720	0	
		Seguridade:	0	0	0	
2103	Manutenção das Atividades da Educação Especial -AEE - MAGISTÉRIO 70%					
		Total:	35.403	35.403	0	0
		Fiscal:	35.403	35.403	0	
		Seguridade:	0	0	0	
2104	Manutenção do FUNDEB Educação Infantil- PRÉ-ESCOLA - Outras Despesas 30%					
		Total:	100.799	100.799	0	0
		Fiscal:	100.799	100.799	0	
		Seguridade:	0	0	0	
2105	Manutenção do FUNDEB Educação Especial - AEE - Outras Despesas 30%					
		Total:	33.625	33.625	0	0
		Fiscal:	33.625	33.625	0	
		Seguridade:	0	0	0	
2106	Manutenção do FUNDEB Educação Infantil- PRÉ-ESCOLA - MDE					
		Total:	11.290	11.290	0	0
		Fiscal:	11.290	11.290	0	
		Seguridade:	0	0	0	
2107	Manutenção das Atividades da Educação de Jovens e Adultos - EJA - MDE					
		Total:	10.656	10.656	0	0
		Fiscal:	10.656	10.656	0	
		Seguridade:	0	0	0	
2108	Manutenção das Atividades da Educação Especial - AEE - MDE					
		Total:	10.073	10.073	0	0
		Fiscal:	10.073	10.073	0	
		Seguridade:	0	0	0	
2109	Manutenção das Atividades dos Conselhos de Saúde					
		Total:	8.448	8.448	0	0
		Fiscal:	0	0	0	
		Seguridade:	8.448	8.448	0	
2110	Enfrentamento da Emergência e Calamidade Pública em Saúde					
		Total:	7.741	7.741	0	0
		Fiscal:	0	0	0	
		Seguridade:	7.741	7.741	0	
2111	Manutenção do Fundo Municipal de Desenvolvimento Rural Sustentável					
		Total:	5.781	5.781	0	0
		Fiscal:	5.781	5.781	0	
		Seguridade:	0	0	0	
2112	Manutenção das atividades do Conselho Municipal de Desenvolvimento Rural Sustentável					
		Total:	7.189	7.189	0	0
		Fiscal:	7.189	7.189	0	
		Seguridade:	0	0	0	



Código	Descrição da Ação Governamental	Esfera	Total	Direta	Indireta	%
1-Executivo						
2113	Manutenção e recuperação de estradas vicinais					
		Total:	34.700	34.700	0	0
		Fiscal:	34.700	34.700	0	
		Seguridade:	0	0	0	
2114	Subvenção para a FUNAAD-Fundação Sócio-Cultural Antônio Antas Diniz					
		Total:	28.000	28.000	0	0
		Fiscal:	28.000	28.000	0	
		Seguridade:	0	0	0	
2115	Realização de Concurso/Seleção Pública					
		Total:	5.000	5.000	0	0
		Fiscal:	5.000	5.000	0	
		Seguridade:	0	0	0	
2116	Manutenção das Atividades da Controladoria					
		Total:	8.291	8.291	0	0
		Fiscal:	8.291	8.291	0	
		Seguridade:	0	0	0	
2117	Gestão e Manutenção do Bloco da Atenção Primária- EMENDA					
		Total:	1.148.496	1.148.496	0	2
		Fiscal:	0	0	0	
		Seguridade:	1.148.496	1.148.496	0	
2118	Gestão e Manutenção do Bloco MAC- Média e Alta Complexidade - EMENDA					
		Total:	163.502	163.502	0	0
		Fiscal:	0	0	0	
		Seguridade:	163.502	163.502	0	
2119	Gestão e Manutenção do Bloco da Vigilância em Saúde (Vigilância Epidemiológica)- EMENDA					
		Total:	45.002	45.002	0	0
		Fiscal:	0	0	0	
		Seguridade:	45.002	45.002	0	
2121	Execução de Emendas Parlamentares para a Assistência Social					
		Total:	16.000	16.000	0	0
		Fiscal:	0	0	0	
		Seguridade:	16.000	16.000	0	
2123	Assistência financeira para Complementação do Piso Salarial dos Profissionais da Enfermagem					
		Total:	132.000	132.000	0	0
		Fiscal:	0	0	0	
		Seguridade:	132.000	132.000	0	
2124	Manutenção das Atividades dos Agentes de Endemias					
		Total:	4.660	4.660	0	0
		Fiscal:	0	0	0	
		Seguridade:	4.660	4.660	0	
2125	Custear as Atividades do CIDE					
		Total:	3.000	3.000	0	0
		Fiscal:	3.000	3.000	0	
		Seguridade:	0	0	0	
2126	Custear as Atividades do CIDE					
		Total:	3.000	3.000	0	0
		Fiscal:	3.000	3.000	0	
		Seguridade:	0	0	0	



Código	Descrição da Ação Governamental	Esfera	Total	Direta	Indireta	%
1-Executivo						
2127	Custear as Atividades do Fundo Especial					
		Total:	196.000	196.000	0	0
		Fiscal:	196.000	196.000	0	
		Seguridade:	0	0	0	
2128	Custear as Atividades do Fundo Especial					
		Total:	192.000	192.000	0	0
		Fiscal:	192.000	192.000	0	
		Seguridade:	0	0	0	
9001	Reserva de Contingência					
		Total:	421.491	421.491	0	1
		Fiscal:	421.491	421.491	0	
		Seguridade:	0	0	0	
Total do Poder:			46.587.075	46.587.075	0	96
Fiscal:			33.456.993	33.456.993	0	
Seguridade:			13.130.082	13.130.082	0	
1 - Fiscal:			35.316.993	35.316.993	0	
2 - Seguridade:			13.130.082	13.130.082	0	
3 - Total (1 + 2):			48.447.075	48.447.075	0	
Intra-Orçamentária:			0	0	0	

CENTRO DE SERVIÇOS
CONTABEIS JANUSA SOTERO
LTDA
Janusa Cristina Gomes Sotero -
DIRETORA - CT CRC/ PB 5481

MANOEL VIRGULINO SIMÃO
PREFEITO



Código	Descrição do Órgão	Esfera	Total	Direta	Indireta	%
0-Legislativo						
10.100	Câmara Municipal					
		Total:	1.860.000	1.860.000	0	4
		Fiscal:	1.860.000	1.860.000	0	
		Seguridade:	0	0	0	
		Total do Poder:	1.860.000	1.860.000	0	4
		Fiscal:	1.860.000	1.860.000	0	
		Seguridade:	0	0	0	



Prefeitura Municipal de Manaíra

Secretaria de Finanças

Departamento de Contabilidade - Orçamento-Programa de 2024 - R\$ 1,00

Demonstrativo da Despesa por Órgão

573

Código	Descrição do Órgão	Esfera	Total	Direta	Indireta	%
1-Executivo						
20.200	Secretaria Chefe do Gabinete do Prefeito					
		Total:	901.758	901.758	0	2
		Fiscal:	901.758	901.758	0	
		Seguridade:	0	0	0	
20.300	Secretaria de Administração					
		Total:	2.259.021	2.259.021	0	5
		Fiscal:	2.259.021	2.259.021	0	
		Seguridade:	0	0	0	
20.400	Secretaria de Finanças					
		Total:	2.442.966	2.442.966	0	5
		Fiscal:	2.442.966	2.442.966	0	
		Seguridade:	0	0	0	
20.500	Secretaria de InfraEstrutura					
		Total:	5.930.880	5.930.880	0	12
		Fiscal:	5.930.880	5.930.880	0	
		Seguridade:	0	0	0	
20.600	Secretaria de Educação , Cultura e Turismo					
		Total:	18.795.974	18.795.974	0	39
		Fiscal:	18.795.974	18.795.974	0	
		Seguridade:	0	0	0	
20.700	Fundo Municipal de Saúde					
		Total:	11.305.446	11.305.446	0	23
		Fiscal:	0	0	0	
		Seguridade:	11.305.446	11.305.446	0	
20.701	Secretaria de Saúde					
		Total:	251.237	251.237	0	1
		Fiscal:	0	0	0	
		Seguridade:	251.237	251.237	0	
20.800	Fundo Municipal de Ação Social					
		Total:	796.955	796.955	0	2
		Fiscal:	0	0	0	
		Seguridade:	796.955	796.955	0	
20.801	Secretaria de Ação Social					
		Total:	777.444	777.444	0	2
		Fiscal:	1.000	1.000	0	
		Seguridade:	776.444	776.444	0	
20.900	Secretaria de Agricultura ,Abastecimento e Meio Ambiente					
		Total:	2.690.933	2.690.933	0	6
		Fiscal:	2.690.933	2.690.933	0	
		Seguridade:	0	0	0	
20.901	Fundo Municipal de Desenvolvimento Rural Sustentável					
		Total:	12.970	12.970	0	0
		Fiscal:	12.970	12.970	0	
		Seguridade:	0	0	0	
29.999	Reserva de Contigência					
		Total:	421.491	421.491	0	1
		Fiscal:	421.491	421.491	0	
		Seguridade:	0	0	0	



Prefeitura Municipal de Manaíra

Secretaria de Finanças

Departamento de Contabilidade - Orçamento-Programa de 2024 - R\$ 1,00

Demonstrativo da Despesa por Órgão

574

Código	Descrição do Órgão	Esfera	Total	Direta	Indireta	%
1-Executivo						
		Total do Poder:	46.587.075	46.587.075	0	96
		Fiscal:	33.456.993	33.456.993	0	
		Seguridade:	13.130.082	13.130.082	0	
		1 - Fiscal:	35.316.993	35.316.993	0	
		2 - Seguridade:	13.130.082	13.130.082	0	
		3 - Total (1 + 2):	48.447.075	48.447.075	0	
		Intra-Orçamentária:	0	0	0	

CENTRO DE SERVIÇOS
CONTABEIS JANUSA SOTERO
LTDA
Janusa Cristina Gomes Sotero -
DIRETORA - CT CRC/ PB 5481

MANOEL VIRGULINO SIMÃO
PREFEITO



Código	Descrição do SubElemento de Despesa	Esfera	Total	Direta	Indireta	%
0-Legislativo						
099	SEM APLICAÇÃO					
		Total:	1.860.000	1.860.000	0	4
		Fiscal:	1.860.000	1.860.000	0	
		Seguridade:	0	0	0	
		Total do Poder:	1.860.000	1.860.000	0	4
		Fiscal:	1.860.000	1.860.000	0	
		Seguridade:	0	0	0	



Código	Descrição do SubElemento de Despesa	Esfera	Total	Direta	Indireta	%
I-Executivo						
099	SEM APLICAÇÃO					
		Total:	46.587.075	46.587.075	0	96
		Fiscal:	33.456.993	33.456.993	0	
		Seguridade:	13.130.082	13.130.082	0	
		Total do Poder:	46.587.075	46.587.075	0	96
		Fiscal:	33.456.993	33.456.993	0	
		Seguridade:	13.130.082	13.130.082	0	
		1 - Fiscal:	35.316.993	35.316.993	0	
		2 - Seguridade:	13.130.082	13.130.082	0	
		3 - Total (1 + 2):	48.447.075	48.447.075	0	
		Intra-Orçamentária:	0	0	0	

CENTRO DE SERVIÇOS
CONTABEIS JANUSA SOTERO
LTDA
Janusa Cristina Gomes Sotero -
DIRETORA - CT CRC/ PB 5481

MANOEL VIRGULINO SIMÃO
PREFEITO



Código	Descrição da Fonte de Recurso	Esfera	Total	Direta	Indireta	%
0-Legislativo						
15000000	Recursos não Vinculados de Impostos					
		Total:	1.860.000	1.860.000	0	4
		Fiscal:	1.860.000	1.860.000	0	
		Seguridade:	0	0	0	
		Total do Poder:	1.860.000	1.860.000	0	4
		Fiscal:	1.860.000	1.860.000	0	
		Seguridade:	0	0	0	



Código	Descrição da Fonte de Recurso	Esfera	Total	Direta	Indireta	%
1-Executivo						
15000000	Recursos não Vinculados de Impostos					
		Total:	12.189.235	12.189.235	0	25
		Fiscal:	11.203.509	11.203.509	0	
		Seguridade:	985.726	985.726	0	
15001001	Recursos não Vinculados de Impostos - MDE					
		Total:	3.385.193	3.385.193	0	7
		Fiscal:	3.385.193	3.385.193	0	
		Seguridade:	0	0	0	
15001002	Recursos não Vinculados de Impostos - Saúde					
		Total:	5.581.662	5.581.662	0	12
		Fiscal:	0	0	0	
		Seguridade:	5.581.662	5.581.662	0	
15401030	Transferências do FUNDEB - Impostos e Transferências de Impostos - 30%					
		Total:	2.992.800	2.992.800	0	6
		Fiscal:	2.992.800	2.992.800	0	
		Seguridade:	0	0	0	
15401070	Transferências do FUNDEB - Impostos e Transferências de Impostos - 70%					
		Total:	6.983.200	6.983.200	0	14
		Fiscal:	6.983.200	6.983.200	0	
		Seguridade:	0	0	0	
15411030	Transferências do FUNDEB - Complementação da União - VAAF - 30%					
		Total:	390.000	390.000	0	1
		Fiscal:	390.000	390.000	0	
		Seguridade:	0	0	0	
15411070	Transferências do FUNDEB - Complementação da União - VAAF - 70%					
		Total:	910.000	910.000	0	2
		Fiscal:	910.000	910.000	0	
		Seguridade:	0	0	0	
15421030	Transferências do FUNDEB - Complementação da União - VAAT - 30%					
		Total:	90.000	90.000	0	0
		Fiscal:	90.000	90.000	0	
		Seguridade:	0	0	0	
15421070	Transferências do FUNDEB - Complementação da União - VAAT - 70%					
		Total:	210.000	210.000	0	0
		Fiscal:	210.000	210.000	0	
		Seguridade:	0	0	0	
15430000	Transferências do FUNDEB - Complementação da União - VAAR					
		Total:	172.000	172.000	0	0
		Fiscal:	172.000	172.000	0	
		Seguridade:	0	0	0	
15500000	Transferência do Salário- Educação					
		Total:	175.000	175.000	0	0
		Fiscal:	175.000	175.000	0	
		Seguridade:	0	0	0	
15510000	Transferências de Recursos do FNDE referentes ao Programa Dinheiro Direto na Escola (PDDE)					
		Total:	7.700	7.700	0	0
		Fiscal:	7.700	7.700	0	
		Seguridade:	0	0	0	



Prefeitura Municipal de Manaíra

Secretaria de Finanças

Departamento de Contabilidade - Orçamento-Programa de 2024 - R\$ 1,00

Demonstrativo da Despesa por Fonte de Recurso

579

Código	Descrição da Fonte de Recurso	Esfera	Total	Direta	Indireta	%
1-Executivo						
15520000	Transferências de Recursos do FNDE referentes ao Programa Nacional de Alimentação Escolar (PNAE)					
		Total:	231.000	231.000	0	0
		Fiscal:	231.000	231.000	0	
		Seguridade:	0	0	0	
15530000	Transferências de Recursos do FNDE Referentes ao Programa Nacional de Apoio ao Transporte Escolar (P					
		Total:	81.000	81.000	0	0
		Fiscal:	81.000	81.000	0	
		Seguridade:	0	0	0	
15690000	Outras Transferências de Recursos do FNDE Controle dos demais recursos originários de transferências					
		Total:	1.068.856	1.068.856	0	2
		Fiscal:	1.068.856	1.068.856	0	
		Seguridade:	0	0	0	
15710000	Transferências do Estado referentes a Convênios e Instrumentos Congêneres vinculados à Educação					
		Total:	237.000	237.000	0	0
		Fiscal:	237.000	237.000	0	
		Seguridade:	0	0	0	
16000000	Transferências Fundo a Fundo de Recursos do SUS provenientes do Governo Federal - Bloco de Manutençã					
		Total:	2.967.252	2.967.252	0	6
		Fiscal:	0	0	0	
		Seguridade:	2.967.252	2.967.252	0	
16003110	Transferências Fundo a Fundo de Recursos do SUS provenientes do Governo Federal - Bloco de Manutençã					
		Total:	1.042.000	1.042.000	0	2
		Fiscal:	0	0	0	
		Seguridade:	1.042.000	1.042.000	0	
16003120	Transferências Fundo a Fundo de Recursos do SUS provenientes do Governo Federal - Bloco de Manutençã					
		Total:	315.000	315.000	0	1
		Fiscal:	0	0	0	
		Seguridade:	315.000	315.000	0	
16010000	Transferências Fundo a Fundo de Recursos do SUS provenientes do Governo Federal - Bloco de Estrutura					
		Total:	32.498	32.498	0	0
		Fiscal:	0	0	0	
		Seguridade:	32.498	32.498	0	
16013110	Transferências Fundo a Fundo de Recursos do SUS provenientes do Governo Federal - Bloco de Estrutura					
		Total:	14.400	14.400	0	0
		Fiscal:	0	0	0	
		Seguridade:	14.400	14.400	0	
16013120	Transferências Fundo a Fundo de Recursos do SUS provenientes do Governo Federal - Bloco de Estrutura					
		Total:	37.332	37.332	0	0
		Fiscal:	0	0	0	
		Seguridade:	37.332	37.332	0	
16020000	Transferências Fundo a Fundo de Recursos do SUS provenientes do Governo Federal - Bloco de Manutençã					
		Total:	5.860	5.860	0	0
		Fiscal:	0	0	0	
		Seguridade:	5.860	5.860	0	
16040000	Transferências provenientes do Governo Federal destinadas ao vencimento dos agentes comunitários de					
		Total:	1.076.000	1.076.000	0	2
		Fiscal:	0	0	0	
		Seguridade:	1.076.000	1.076.000	0	



Prefeitura Municipal de Manaíra

Secretaria de Finanças

Departamento de Contabilidade - Orçamento-Programa de 2024 - R\$ 1,00

Demonstrativo da Despesa por Fonte de Recurso

580

Código	Descrição da Fonte de Recurso	Esfera	Total	Direta	Indireta	%
1-Executivo						
16050000	Assistência financeira da União destinada à complementação ao pagamento dos pisos salariais para pro					
		Total:	132.000	132.000	0	0
		Fiscal:	0	0	0	
		Seguridade:	132.000	132.000	0	
16210000	Transferências Fundo a Fundo de Recursos do SUS provenientes do Governo Estadual					
		Total:	102.000	102.000	0	0
		Fiscal:	0	0	0	
		Seguridade:	102.000	102.000	0	
16310000	Transferências do Governo Federal referentes a Convênios e Instrumentos Congêneres vinculados à Saúde					
		Total:	141.752	141.752	0	0
		Fiscal:	0	0	0	
		Seguridade:	141.752	141.752	0	
16313110	Transferências do Governo Federal referentes a Convênios e Instrumentos Congêneres vinculados à Saúde					
		Total:	7.000	7.000	0	0
		Fiscal:	0	0	0	
		Seguridade:	7.000	7.000	0	
16313120	Transferências do Governo Federal referentes a Convênios e Instrumentos Congêneres vinculados à Saúde					
		Total:	19.000	19.000	0	0
		Fiscal:	0	0	0	
		Seguridade:	19.000	19.000	0	
16320000	Transferências do Estado referentes a Convênios e Instrumentos Congêneres vinculados à Saúde					
		Total:	5.800	5.800	0	0
		Fiscal:	0	0	0	
		Seguridade:	5.800	5.800	0	
16600000	Transferência de Recursos do Fundo Nacional de Assistência Social - FNAS					
		Total:	541.500	541.500	0	1
		Fiscal:	0	0	0	
		Seguridade:	541.500	541.500	0	
16603110	Transferência de Recursos do Fundo Nacional de Assistência Social - FNAS					
		Total:	8.000	8.000	0	0
		Fiscal:	0	0	0	
		Seguridade:	8.000	8.000	0	
16603120	Transferência de Recursos do Fundo Nacional de Assistência Social - FNAS					
		Total:	8.000	8.000	0	0
		Fiscal:	0	0	0	
		Seguridade:	8.000	8.000	0	
16610000	Transferência de Recursos dos Fundos Estaduais de Assistência Social					
		Total:	40.200	40.200	0	0
		Fiscal:	0	0	0	
		Seguridade:	40.200	40.200	0	
17000000	Outras Transferências de Convênios ou Instrumentos Congêneres da União					
		Total:	1.515.234	1.515.234	0	3
		Fiscal:	1.515.234	1.515.234	0	
		Seguridade:	0	0	0	
17003110	Outras Transferências de Convênios ou Instrumentos Congêneres da União					
		Total:	850.500	850.500	0	2
		Fiscal:	850.500	850.500	0	
		Seguridade:	0	0	0	



Prefeitura Municipal de Manaíra

Secretaria de Finanças

Departamento de Contabilidade - Orçamento-Programa de 2024 - R\$ 1,00

Demonstrativo da Despesa por Fonte de Recurso

581

Código	Descrição da Fonte de Recurso	Esfera	Total	Direta	Indireta	%
1-Executivo						
17003120	Outras Transferências de Convênios ou Instrumentos Congêneres da União					
		Total:	2.295.600	2.295.600	0	5
		Fiscal:	2.295.600	2.295.600	0	
		Seguridade:	0	0	0	
17010000	Outras Transferências de Convênios ou Instrumentos Congêneres dos Estados					
		Total:	88.601	88.601	0	0
		Fiscal:	88.601	88.601	0	
		Seguridade:	0	0	0	
17063110	Transferência Especial da União					
		Total:	147.300	147.300	0	0
		Fiscal:	147.300	147.300	0	
		Seguridade:	0	0	0	
17103210	Transferência Especial dos Estados					
		Total:	31.400	31.400	0	0
		Fiscal:	0	0	0	
		Seguridade:	31.400	31.400	0	
17200000	Transferências da União Referentes às participações na exploração de Petróleo e Gás Natural destinad					
		Total:	400.000	400.000	0	1
		Fiscal:	400.000	400.000	0	
		Seguridade:	0	0	0	
17500000	Recursos da Contribuição de Intervenção no Domínio Econômico - CIDE					
		Total:	6.500	6.500	0	0
		Fiscal:	6.500	6.500	0	
		Seguridade:	0	0	0	
17510000	Recursos da Contribuição para o Custeio do Serviço de Iluminação Pública - COSIP					
		Total:	3.000	3.000	0	0
		Fiscal:	3.000	3.000	0	
		Seguridade:	0	0	0	
17540000	Recursos de Operações de Crédito					
		Total:	10.000	10.000	0	0
		Fiscal:	10.000	10.000	0	
		Seguridade:	0	0	0	
17550000	Recursos de Alienação de Bens/Ativos - Administração Direta					
		Total:	38.700	38.700	0	0
		Fiscal:	3.000	3.000	0	
		Seguridade:	35.700	35.700	0	
Total do Poder:			46.587.075	46.587.075	0	96
Fiscal:			33.456.993	33.456.993	0	
Seguridade:			13.130.082	13.130.082	0	
1 - Fiscal:			35.316.993	35.316.993	0	
2 - Seguridade:			13.130.082	13.130.082	0	
3 - Total (1 + 2):			48.447.075	48.447.075	0	
Intra-Orçamentária:			0	0	0	

CENTRO DE SERVIÇOS
CONTABEIS JANUSA SOTERO
LTDA



Prefeitura Municipal de Manaíra

Secretaria de Finanças

Departamento de Contabilidade - Orçamento-Programa de 2024 - R\$ 1,00

Demonstrativo da Despesa por Fonte de Recurso

Código	Descrição da Fonte de Recurso	Esfera	Total	Direta	Indireta	%
--------	-------------------------------	--------	-------	--------	----------	---

Janusa Cristina Gomes Sotero -
DIRETORA - CT CRC/ PB 5481

MANOEL VIRGULINO SIMÃO
PREFEITO



Código	Descrição	Esfera	Total	Direta	Indireta	%
01	Câmara Municipal					
10.100	Câmara Municipal					
		Total:	1.860.000	1.860.000	0	4
		Fiscal:	1.860.000	1.860.000	0	
		Seguridade:	0	0	0	



Prefeitura Municipal de Manaíra

Secretaria de Finanças

Departamento de Contabilidade - Orçamento-Programa de 2024 - R\$ 1,00

Demonstrativo da Despesa por Órgão e Unidade Orçamentária

584

Código	Descrição	Esfera	Total	Direta	Indireta	%
02	Prefeitura Municipal					
20.200	Secretaria Chefe do Gabinete do Prefeito					
		Total:	901.758	901.758	0	2
		Fiscal:	901.758	901.758	0	
		Seguridade:	0	0	0	
20.300	Secretaria de Administração					
		Total:	2.259.021	2.259.021	0	5
		Fiscal:	2.259.021	2.259.021	0	
		Seguridade:	0	0	0	
20.400	Secretaria de Finanças					
		Total:	2.442.966	2.442.966	0	5
		Fiscal:	2.442.966	2.442.966	0	
		Seguridade:	0	0	0	
20.500	Secretaria de InfraEstrutura					
		Total:	5.930.880	5.930.880	0	12
		Fiscal:	5.930.880	5.930.880	0	
		Seguridade:	0	0	0	
20.600	Secretaria de Educação , Cultura e Turismo					
		Total:	18.795.974	18.795.974	0	39
		Fiscal:	18.795.974	18.795.974	0	
		Seguridade:	0	0	0	
20.700	Fundo Municipal de Saúde					
		Total:	11.305.446	11.305.446	0	23
		Fiscal:	0	0	0	
		Seguridade:	11.305.446	11.305.446	0	
20.701	Secretaria de Saúde					
		Total:	251.237	251.237	0	1
		Fiscal:	0	0	0	
		Seguridade:	251.237	251.237	0	
20.800	Fundo Municipal de Ação Social					
		Total:	796.955	796.955	0	2
		Fiscal:	0	0	0	
		Seguridade:	796.955	796.955	0	
20.801	Secretaria de Ação Social					
		Total:	777.444	777.444	0	2
		Fiscal:	1.000	1.000	0	
		Seguridade:	776.444	776.444	0	
20.900	Secretaria de Agricultura ,Abastecimento e Meio Ambiente					
		Total:	2.690.933	2.690.933	0	6
		Fiscal:	2.690.933	2.690.933	0	
		Seguridade:	0	0	0	
20.901	Fundo Municipal de Desenvolvimento Rural Sustentável					
		Total:	12.970	12.970	0	0
		Fiscal:	12.970	12.970	0	
		Seguridade:	0	0	0	
29.999	Reserva de Contigência					
		Total:	421.491	421.491	0	1
		Fiscal:	421.491	421.491	0	
		Seguridade:	0	0	0	
		1 - Fiscal:	35.316.993	35.316.993	0	



Prefeitura Municipal de Manaíra

Secretaria de Finanças

Departamento de Contabilidade - Orçamento-Programa de 2024 - R\$ 1,00

Demonstrativo da Despesa por Órgão e Unidade Orçamentária

585

Código	Descrição	Esfera	Total	Direta	Indireta	%
		2 - Seguridade:	13.130.082	13.130.082	0	
		3 - Total (1 + 2):	48.447.075	48.447.075	0	
		Intra-Orçamentária:	0	0	0	

CENTRO DE SERVIÇOS
CONTABEIS JANUSA SOTERO
LTDA

Janusa Cristina Gomes Sotero -
DIRETORA - CT CRC/ PB 5481

MANOEL VIRGULINO SIMÃO
PREFEITO



Cód. Receita	Descrição da Receita	2021	2022	2023	2024	
1.0.0.0.00.0.0.00	Receitas Correntes.					
	Total:	157.547.529	31.187.602	34.965.330	44.262.157	47.132.440
	Direta:	157.547.529	31.187.602	34.965.330	44.262.157	47.132.440
	Indireta:					
1.1.0.0.00.0.0.00	Impostos, Taxas e Contribuições de Melhoria					
	Total:	4.029.050	726.500	646.420	1.372.170	1.283.960
	Direta:	4.029.050	726.500	646.420	1.372.170	1.283.960
	Indireta:					
1.1.1.0.00.0.0.00	IMPOSTOS					
	Total:	3.970.050	702.500	636.020	1.356.720	1.274.810
	Direta:	3.970.050	702.500	636.020	1.356.720	1.274.810
	Indireta:					
1.1.1.2.00.0.0.00	Impostos sobre o Patrimônio					
	Total:	91.950		6.520	44.720	40.710
	Direta:	91.950		6.520	44.720	40.710
	Indireta:					
1.1.1.2.50.0.0.00	Imposto sobre a Propriedade Predial e Territorial Urbana					
	Total:	55.830		4.400	26.720	24.710
	Direta:	55.830		4.400	26.720	24.710
	Indireta:					
1.1.1.2.50.0.1.00	Imposto sobre a Propriedade Predial e Territorial Urbana - IPTU					
	Total:	53.920		4.400	25.520	24.000
	Direta:	53.920		4.400	25.520	24.000
	Indireta:					
1.1.1.2.50.0.3.00	Imposto sobre a Propriedade Predial e Territorial Urbana - Dívida Ativa					
	Total:	1.500			1.000	500
	Direta:	1.500			1.000	500
	Indireta:					
1.1.1.2.50.0.4.00	Imposto sobre a Propriedade Predial e Territorial Urbana - Dívida Ativa - Multas e Juros de Mora da Dívida Ativa					
	Total:	410			200	210
	Direta:	410			200	210
	Indireta:					
1.1.1.2.53.0.0.00	Impostos sobre Transmissão Inter Vivos de Bens Imóveis e de Direitos Reais sobre Imóveis					
	Total:	36.120		2.120	18.000	16.000
	Direta:	36.120		2.120	18.000	16.000
	Indireta:					
1.1.1.2.53.0.1.00	Imposto Transmissão "Inter Vivos" de Bens Imóveis e de Direitos Reais Imóveis - ITBI					
	Total:	34.000			18.000	16.000
	Direta:	34.000			18.000	16.000
	Indireta:					
1.1.1.2.53.0.1.02	Imposto sobre Transmissão "Inter Vivos" de Bens Imóveis e de Direitos Reais sobre Imóveis					
	Total:	2.120		2.120		
	Direta:	2.120		2.120		
	Indireta:					
1.1.1.3.00.0.0.00	Impostos sobre a Renda e Proventos de Qualquer Natureza					
	Total:	2.655.000	400.000	435.000	980.000	840.000
	Direta:	2.655.000	400.000	435.000	980.000	840.000
	Indireta:					



Cód. Receita	Descrição da Receita	2021	2022	2023	2024
1.1.1.3.03.0.0.00	Imposto sobre a Renda - Retido na Fonte				
	Total:	2.655.000	400.000	435.000	980.000
	Direta:	2.655.000	400.000	435.000	980.000
	Indireta:				
1.1.1.3.03.0.1.00	Imposto sobre a Renda - Retido na Fonte - Principal				
	Total:	1.820.000		980.000	840.000
	Direta:	1.820.000		980.000	840.000
	Indireta:				
1.1.1.3.03.1.1.00	Imposto sobre a Renda - Retido na Fonte				
	Total:	435.000	435.000		
	Direta:	435.000	435.000		
	Indireta:				
1.1.1.3.03.1.1.01	Imposto sobre a Renda - Retido na Fonte				
	Total:	400.000	400.000		
	Direta:	400.000	400.000		
	Indireta:				
1.1.1.4.00.0.0.00	Impostos sobre a Produção e Circulação de Mercadorias e Serviços				
	Total:	920.600	194.500	332.000	394.100
	Direta:	920.600	194.500	332.000	394.100
	Indireta:				
1.1.1.4.51.0.0.00	Impostos sobre Serviços				
	Total:	920.600	194.500	332.000	394.100
	Direta:	920.600	194.500	332.000	394.100
	Indireta:				
1.1.1.4.51.1.1.00	ISS - SIMPLES NACIONAL				
	Total:	158.600	24.500	42.000	92.100
	Direta:	158.600	24.500	42.000	92.100
	Indireta:				
1.1.1.4.51.1.1.01	Imposto sobre Serviços de Qualquer Natureza - ISSQN - Principal				
	Total:	762.000	170.000	290.000	302.000
	Direta:	762.000	170.000	290.000	302.000
	Indireta:				
1.1.1.8.00.0.0.00	Impostos Específicos de Estados, DF e Municípios				
	Total:	302.500	302.500		
	Direta:	302.500	302.500		
	Indireta:				
1.1.1.8.01.0.0.00	Impostos sobre o Patrimônio para Estados/DF/Municípios				
	Total:	26.500	26.500		
	Direta:	26.500	26.500		
	Indireta:				
1.1.1.8.01.1.1.01	Imposto sobre a Propriedade Predial e Territorial Urbana - IPTU				
	Total:	20.000	20.000		
	Direta:	20.000	20.000		
	Indireta:				
1.1.1.8.01.1.2.01	IPTU - Multas e Juros de Mora				
	Total:	1.000	1.000		
	Direta:	1.000	1.000		
	Indireta:				



Cód. Receita	Descrição da Receita	2021	2022	2023	2024	
1.1.1.8.01.4.1.01	Imposto Transmissão "Inter Vivos" de Bens Imóveis e de Direitos Reais Imóveis - ITBI					
	Total:	5.000	5.000			
	Direta:	5.000	5.000			
	Indireta:					
1.1.1.8.01.4.2.01	ITBI - Multas e Juros de Mora					
	Total:	500	500			
	Direta:	500	500			
	Indireta:					
1.1.1.8.02.0.0.00	Impostos sobre a Produção, Circulação de Mercadorias e Serviços					
	Total:	276.000	276.000			
	Direta:	276.000	276.000			
	Indireta:					
1.1.1.8.02.3.1.02	Imposto Sobre Serviços de Quaquer Natureza - ISS					
	Total:	250.000	250.000			
	Direta:	250.000	250.000			
	Indireta:					
1.1.1.8.02.3.1.03	ISS - Simples Nacional					
	Total:	25.000	25.000			
	Direta:	25.000	25.000			
	Indireta:					
1.1.1.8.02.3.2.01	ISS - Multas e Juros de Mora					
	Total:	1.000	1.000			
	Direta:	1.000	1.000			
	Indireta:					
1.1.2.0.00.0.0.00	Taxas					
	Total:	59.000	24.000	10.400	15.450	9.150
	Direta:	59.000	24.000	10.400	15.450	9.150
	Indireta:					
1.1.2.1.00.0.0.00	Taxas Pelo Exercício do Poder de Polícia					
	Total:	39.050	14.000	5.900	12.750	6.400
	Direta:	39.050	14.000	5.900	12.750	6.400
	Indireta:					
1.1.2.1.01.0.0.00	Taxas de Inspeção, Controle e Fiscalização					
	Total:	39.050	14.000	5.900	12.750	6.400
	Direta:	39.050	14.000	5.900	12.750	6.400
	Indireta:					
1.1.2.1.01.0.1.00	Taxa de Utilização de Domínio Público					
	Total:	2.650		1.500	750	400
	Direta:	2.650		1.500	750	400
	Indireta:					
1.1.2.1.01.0.1.02	Taxa de Licença, Localização e Funcionamento					
	Total:	18.000			12.000	6.000
	Direta:	18.000			12.000	6.000
	Indireta:					
1.1.2.1.01.0.1.03	Taxa de Licença, Localização e Funcionamento					
	Total:	4.400		4.400		
	Direta:	4.400		4.400		
	Indireta:					



Cód. Receita	Descrição da Receita	2021	2022	2023	2024	
1.1.2.1.01.1.1.01	Taxa de Utilização de Domínio Público					
	Total:	3.000	3.000			
	Direta:	3.000	3.000			
	Indireta:					
1.1.2.1.01.1.1.02	Taxa de Licença Execução de Obras					
	Total:	3.000	3.000			
	Direta:	3.000	3.000			
	Indireta:					
1.1.2.1.01.1.1.03	Taxa de Licença, Localização e Funcionamento					
	Total:	8.000	8.000			
	Direta:	8.000	8.000			
	Indireta:					
1.1.2.2.00.0.0.00	Taxas Pela Prestação de Serviços					
	Total:	19.950	10.000	4.500	2.700	2.750
	Direta:	19.950	10.000	4.500	2.700	2.750
	Indireta:					
1.1.2.2.01.0.0.00	Taxas pela Prestação de Serviços em Geral					
	Total:	19.950	10.000	4.500	2.700	2.750
	Direta:	19.950	10.000	4.500	2.700	2.750
	Indireta:					
1.1.2.2.01.0.1.00	Taxa de Serviços Administrativos					
	Total:	4.200		1.000	1.200	2.000
	Direta:	4.200		1.000	1.200	2.000
	Indireta:					
1.1.2.2.01.0.1.01	Taxas pela Prestação de Serviços					
	Total:	2.250			1.500	750
	Direta:	2.250			1.500	750
	Indireta:					
1.1.2.2.01.0.1.02	Taxas pela Prestação de Serviços					
	Total:	3.500		3.500		
	Direta:	3.500		3.500		
	Indireta:					
1.1.2.2.01.1.1.00	Taxas pela Prestação de Serviços					
	Total:	7.000	7.000			
	Direta:	7.000	7.000			
	Indireta:					
1.1.2.2.01.1.1.01	Taxa de Serviços Administrativos					
	Total:	3.000	3.000			
	Direta:	3.000	3.000			
	Indireta:					
1.2.0.0.00.0.0.00	Contribuições					
	Total:	15.000		7.000	5.000	3.000
	Direta:	15.000		7.000	5.000	3.000
	Indireta:					
1.2.4.0.00.0.0.00	Contribuição para o Custeio do Serviço de Iluminação Pública					
	Total:	15.000		7.000	5.000	3.000
	Direta:	15.000		7.000	5.000	3.000
	Indireta:					



Cód. Receita	Descrição da Receita	2021	2022	2023	2024	
1.2.4.1.00.0.0.00	Contribuição para o Custeio do Serviço de Iluminação Pública					
	Total:	15.000	7.000	5.000	3.000	
	Direta:	15.000	7.000	5.000	3.000	
	Indireta:					
1.2.4.1.50.0.0.00	Contribuição para o Custeio do Serviço de Iluminação Pública					
	Total:	15.000	7.000	5.000	3.000	
	Direta:	15.000	7.000	5.000	3.000	
	Indireta:					
1.2.4.1.50.0.1.00	Contribuição para o Custeio do Serviço de Iluminação Pública - Principal					
	Total:	15.000	7.000	5.000	3.000	
	Direta:	15.000	7.000	5.000	3.000	
	Indireta:					
1.3.0.0.00.0.0.00	RECEITA PATRIMONIAL					
	Total:	1.089.364	70.000	54.700	630.564	334.100
	Direta:	1.089.364	70.000	54.700	630.564	334.100
	Indireta:					
1.3.2.0.00.0.0.00	Valores Mobiliários					
	Total:	1.089.364	70.000	54.700	630.564	334.100
	Direta:	1.089.364	70.000	54.700	630.564	334.100
	Indireta:					
1.3.2.1.00.0.0.00	Juros e Correções Monetárias					
	Total:	1.089.364	70.000	54.700	630.564	334.100
	Direta:	1.089.364	70.000	54.700	630.564	334.100
	Indireta:					
1.3.2.1.00.1.1.01	Remuneração de Depósitos Bancários - SUS					
	Total:	5.000	5.000			
	Direta:	5.000	5.000			
	Indireta:					
1.3.2.1.00.1.1.02	Remuneração de Depósitos Bancários - Vinculados					
	Total:	30.000	30.000			
	Direta:	30.000	30.000			
	Indireta:					
1.3.2.1.00.1.1.03	Remuneração de Depósitos Bancários - FUNDEB					
	Total:	15.000	15.000			
	Direta:	15.000	15.000			
	Indireta:					
1.3.2.1.00.1.1.04	Remuneração de Depósitos Bancários - Próprios					
	Total:	20.000	20.000			
	Direta:	20.000	20.000			
	Indireta:					
1.3.2.1.01.0.0.00	Remuneração de Depósitos Bancários					
	Total:	1.019.364	54.700	630.564	334.100	
	Direta:	1.019.364	54.700	630.564	334.100	
	Indireta:					
1.3.2.1.01.0.1.00	Remuneração de Depósitos Bancários - Vinculados					
	Total:	229.000	23.000	160.000	46.000	
	Direta:	229.000	23.000	160.000	46.000	
	Indireta:					



Cód. Receita	Descrição da Receita	2021	2022	2023	2024
1.3.2.1.01.0.1.01	Remuneração de Depósitos Bancários - EDUCAÇÃO ESTADO				
	Total:	102.000	2.000	70.000	30.000
	Direta:	102.000	2.000	70.000	30.000
	Indireta:				
1.3.2.1.01.0.1.03	Remuneração de Depósitos Bancários - ASSISTENCIA ESTADO				
	Total:	21.200	1.000	20.000	200
	Direta:	21.200	1.000	20.000	200
	Indireta:				
1.3.2.1.01.0.1.04	Remuneração de Depósitos Bancários -BLOCO SAUDE INVESTIMENTO				
	Total:	8.342		3.342	5.000
	Direta:	8.342		3.342	5.000
	Indireta:				
1.3.2.1.01.0.1.05	Remuneração de Depósitos Bancários - SUS				
	Total:	135.000	1.000	130.000	4.000
	Direta:	135.000	1.000	130.000	4.000
	Indireta:				
1.3.2.1.01.0.1.06	Remuneração de Depósitos Bancários - FUNDEB				
	Total:	356.000		180.000	176.000
	Direta:	356.000		180.000	176.000
	Indireta:				
1.3.2.1.01.0.1.07	Remuneração de Depósitos Bancários -SAUDE PROPRIO				
	Total:	20.000	2.000	15.000	3.000
	Direta:	20.000	2.000	15.000	3.000
	Indireta:				
1.3.2.1.01.0.1.08	Remuneração de Depósitos Bancários - SAUDE FEDERAL				
	Total:	26.496	1.000	5.496	20.000
	Direta:	26.496	1.000	5.496	20.000
	Indireta:				
1.3.2.1.01.0.1.09	Remuneração de Depósitos Bancários - FNAS				
	Total:	42.200	14.200	20.000	8.000
	Direta:	42.200	14.200	20.000	8.000
	Indireta:				
1.3.2.1.01.0.1.10	Receita de Remuneração FUNDEB				
	Total:	1.000	1.000		
	Direta:	1.000	1.000		
	Indireta:				
1.3.2.1.01.0.1.11	Remuneração de Depósitos Bancários -OUTROS/ESTADO				
	Total:	5.500		3.500	2.000
	Direta:	5.500		3.500	2.000
	Indireta:				
1.3.2.1.01.0.1.12	Receita de Remuneração de Recursos Vinculados				
	Total:	1.000	1.000		
	Direta:	1.000	1.000		
	Indireta:				
1.3.2.1.01.0.1.13	Remuneração de Depósitos Bancários - FUNDEB				
	Total:	1.000	1.000		
	Direta:	1.000	1.000		
	Indireta:				



Cód. Receita	Descrição da Receita	2021	2022	2023	2024
1.3.2.1.01.0.1.14	Remuneração de Depósitos Bancários - OUTROS/UNIAO				
	Total:	24.000		2.000	22.000
	Direta:	24.000		2.000	22.000
	Indireta:				
1.3.2.1.01.0.1.15	Remuneração de Depósitos Bancários -FNDE				
	Total:	17.000	2.000	13.000	2.000
	Direta:	17.000	2.000	13.000	2.000
	Indireta:				
1.3.2.1.01.0.1.16	Remuneração de Depósitos Bancários -QSE				
	Total:	7.226	2.000	2.226	3.000
	Direta:	7.226	2.000	2.226	3.000
	Indireta:				
1.3.2.1.01.0.1.17	Receita de Remuneração Vinculados Fundo de Saúde				
	Total:	1.000	1.000		
	Direta:	1.000	1.000		
	Indireta:				
1.3.2.1.01.0.1.19	Remuneração de Depósitos Bancários - SAUDE ESTADO				
	Total:	7.000	2.500	4.000	500
	Direta:	7.000	2.500	4.000	500
	Indireta:				
1.3.2.1.01.0.1.20	Remuneração de Depósitos Bancários -EDUCACAO MDE				
	Total:	2.500		2.000	500
	Direta:	2.500		2.000	500
	Indireta:				
1.3.2.1.01.0.1.22	Depósitos Bancários -BLOCO INVESTIMENTO-EMENDA BANCADA				
	Total:	500			500
	Direta:	500			500
	Indireta:				
1.3.2.1.01.0.1.23	Depósitos Bancários - BLOCO INVEST - EMENDA INDIVIDUAL				
	Total:	400			400
	Direta:	400			400
	Indireta:				
1.3.2.1.01.0.1.24	Depósitos Bancários - SAUDE FEDERAL - EMENDA INDIVIDUAL				
	Total:	500			500
	Direta:	500			500
	Indireta:				
1.3.2.1.01.0.1.25	Depósitos Bancários - OUTROS UNIAO-EMENDA INDIVIDUAL				
	Total:	500			500
	Direta:	500			500
	Indireta:				
1.3.2.1.01.0.1.26	Depósitos Bancários-OUTROS-UNIAO- EMENDA BANCADA				
	Total:	500			500
	Direta:	500			500
	Indireta:				
1.3.2.1.01.0.1.27	Depósitos Bancários - SAUDE FEDERAL - EMENDA BANCADA				
	Total:	500			500
	Direta:	500			500
	Indireta:				



Cód. Receita	Descrição da Receita	2021	2022	2023	2024	
1.3.2.1.01.0.1.28	Depósitos Bancários - FNAS-EMENDA INDIVIDUAL					
	Total:	500			500	
	Direta:	500			500	
	Indireta:					
1.3.2.1.01.0.1.29	Remuneração de Depósitos Bancários - PNAT					
	Total:	1.000			1.000	
	Direta:	1.000			1.000	
	Indireta:					
1.3.2.1.01.0.1.30	Remuneração de Depósitos Bancários -PDDE					
	Total:	500			500	
	Direta:	500			500	
	Indireta:					
1.3.2.1.01.0.1.31	Remuneração de Depósitos Bancários -PNAE					
	Total:	1.000			1.000	
	Direta:	1.000			1.000	
	Indireta:					
1.3.2.1.01.0.1.32	Remuneração de Depósitos Bancários - PISO ENFERMAGEM					
	Total:	3.000			3.000	
	Direta:	3.000			3.000	
	Indireta:					
1.3.2.1.01.0.1.33	Remuneração de Depósitos Bancários - EMENDA ESPECIAL					
	Total:	1.000			1.000	
	Direta:	1.000			1.000	
	Indireta:					
1.3.2.1.01.0.1.34	Depósitos Bancários - Programas de Saúde – Repasse Fundo a Fundo - FES					
	Total:	1.000			1.000	
	Direta:	1.000			1.000	
	Indireta:					
1.3.2.1.01.0.1.35	Depósitos Bancários -EMENDA ESPECIAL INDIVIDUAL					
	Total:	1.000			1.000	
	Direta:	1.000			1.000	
	Indireta:					
1.6.0.0.00.0.0.00	RECEITA DE SERVIÇOS					
	Total:	75.930	25.000	10.000	20.000	20.930
	Direta:	75.930	25.000	10.000	20.000	20.930
	Indireta:					
1.6.1.0.00.0.0.00	Serviços Administrativos e Comerciais Gerais					
	Total:	75.930	25.000	10.000	20.000	20.930
	Direta:	75.930	25.000	10.000	20.000	20.930
	Indireta:					
1.6.1.0.01.0.0.00	Serviços Administrativos e Comerciais Gerais					
	Total:	5.000	5.000			
	Direta:	5.000	5.000			
	Indireta:					
1.6.1.0.01.1.1.01	Serviços de Venda de Editais					
	Total:	5.000	5.000			
	Direta:	5.000	5.000			
	Indireta:					



Cód. Receita	Descrição da Receita	2021	2022	2023	2024
1.6.1.0.02.0.0.00	Inscrição em Concursos e Processos Seletivos				
	Total:	20.000	20.000		
	Direta:	20.000	20.000		
	Indireta:				
1.6.1.0.02.1.1.01	Serviços de Inscrição em Concursos Públicos				
	Total:	20.000	20.000		
	Direta:	20.000	20.000		
	Indireta:				
1.6.1.1.00.0.0.00	Serviços Administrativos e Comerciais Gerais				
	Total:	50.930	10.000	20.000	20.930
	Direta:	50.930	10.000	20.000	20.930
	Indireta:				
1.6.1.1.02.0.0.00	Inscrição em Concursos e Processos Seletivos				
	Total:	50.930	10.000	20.000	20.930
	Direta:	50.930	10.000	20.000	20.930
	Indireta:				
1.6.1.1.02.0.1.00	Serviços de Inscrição em Concursos Públicos				
	Total:	50.930	10.000	20.000	20.930
	Direta:	50.930	10.000	20.000	20.930
	Indireta:				
1.7.0.0.00.0.0.00	TRANSFERENCIAS CORRENTES				
	Total:	152.089.487	30.336.102	34.182.210	42.107.225
	Direta:	152.089.487	30.336.102	34.182.210	42.107.225
	Indireta:				
1.7.1.0.00.0.0.00	Transferências da União e de suas Entidades				
	Total:	105.950.711	20.912.000	22.842.690	29.703.319
	Direta:	105.950.711	20.912.000	22.842.690	29.703.319
	Indireta:				
1.7.1.1.00.0.0.00	Transferências Decorrentes de Participação na Receita da União				
	Total:	61.004.430	16.365.730	20.938.500	23.700.200
	Direta:	61.004.430	16.365.730	20.938.500	23.700.200
	Indireta:				
1.7.1.1.51.0.0.00	Cota-Parte do Fundo de Participação dos Municípios - FPM				
	Total:	60.998.200	16.360.200	20.938.000	23.700.000
	Direta:	60.998.200	16.360.200	20.938.000	23.700.000
	Indireta:				
1.7.1.1.51.1.1.00	COTA-PARTE DO FUNDO DE PARTICIPAÇÃO DOS MUNICÍPIOS - COTA MENSAL				
	Total:	56.600.000	15.200.000	19.400.000	22.000.000
	Direta:	56.600.000	15.200.000	19.400.000	22.000.000
	Indireta:				
1.7.1.1.51.2.1.00	Cota-Parte do Fundo de Participação dos Municípios - Cotas Extraordinárias - Principal				
	Total:	3.818.100	580.100	1.538.000	1.700.000
	Direta:	3.818.100	580.100	1.538.000	1.700.000
	Indireta:				
1.7.1.1.51.3.1.00	Cota-Parte do Fundo de Participação dos Municípios - 1%- mês de julho				
	Total:	580.100	580.100		
	Direta:	580.100	580.100		
	Indireta:				



Cód. Receita	Descrição da Receita	2021	2022	2023	2024
1.7.1.1.52.0.0.00	Cota-Parte do Imposto Sobre a Propriedade Territorial Rural				
	Total:	1.030	330	500	200
	Direta:	1.030	330	500	200
	Indireta:				
1.7.1.1.52.0.1.00	Cota-Parte do Imposto Sobre a Propriedade Territorial Rural				
	Total:	1.030	330	500	200
	Direta:	1.030	330	500	200
	Indireta:				
1.7.1.1.54.0.0.00	Cota-Parte da Contribuição de Intervenção no Domínio Econômico				
	Total:	5.200	5.200		
	Direta:	5.200	5.200		
	Indireta:				
1.7.1.1.54.0.1.00	Cota-Parte da Contribuição de Intervenção no Domínio Econômico - Principal				
	Total:	5.200	5.200		
	Direta:	5.200	5.200		
	Indireta:				
1.7.1.2.00.0.0.00	Transferências das Compensações Financeiras pela Exploração de Recursos Naturais				
	Total:	1.289.000	248.000	641.000	400.000
	Direta:	1.289.000	248.000	641.000	400.000
	Indireta:				
1.7.1.2.52.0.0.00	Cota-parte da Compensação Financeira pela Produção de Petróleo				
	Total:	1.094.000	248.000	446.000	400.000
	Direta:	1.094.000	248.000	446.000	400.000
	Indireta:				
1.7.1.2.52.4.1.00	Cota-Parte do Fundo Especial do Petróleo – FEP				
	Total:	1.094.000	248.000	446.000	400.000
	Direta:	1.094.000	248.000	446.000	400.000
	Indireta:				
1.7.1.2.99.0.0.00	Outras Transferências decorrentes de Compensação Financeira pela Exploração de Recursos Naturais				
	Total:	195.000		195.000	
	Direta:	195.000		195.000	
	Indireta:				
1.7.1.2.99.0.1.00	Outras Transferências decorrentes de Compensação Financeira pela Exploração de Recursos Naturais - Principal				
	Total:	195.000		195.000	
	Direta:	195.000		195.000	
	Indireta:				
1.7.1.3.00.0.0.00	Transferências de Recursos do Sistema Único de Saúde – SUS				
	Total:	12.638.312	3.067.300	4.039.900	5.531.112
	Direta:	12.638.312	3.067.300	4.039.900	5.531.112
	Indireta:				
1.7.1.3.50.0.0.00	Transferências de Recursos do Sistema Único de Saúde – SUS – Repasses Fundo a Fundo - Bloco de Manutenção das Ações e				
	Total:	12.638.312	3.067.300	4.039.900	5.531.112
	Direta:	12.638.312	3.067.300	4.039.900	5.531.112
	Indireta:				
1.7.1.3.50.1.1.01	Polos de Academia da Saúde				
	Total:	72.000	72.000		
	Direta:	72.000	72.000		
	Indireta:				



Cód. Receita	Descrição da Receita	2021	2022	2023	2024
1.7.1.3.50.1.1.02	Atenção Primária-EMENDA INDIVIDUAL				
	Total:	958.000		36.000	922.000
	Direta:	958.000		36.000	922.000
	Indireta:				
1.7.1.3.50.1.1.03	Incentivo Financeiro da APS - Capitação Ponderada				
	Total:	1.749.600		777.600	972.000
	Direta:	1.749.600		777.600	972.000
	Indireta:				
1.7.1.3.50.1.1.04	Polos de Academia da Saúde				
	Total:	74.000		36.000	38.000
	Direta:	74.000		36.000	38.000
	Indireta:				
1.7.1.3.50.1.1.06	Incremento Temporário ao Custeio dos Serviços de Atenção Primária em Saúde				
	Total:	2.108.400	194.400	1.414.000	500.000
	Direta:	2.108.400	194.400	1.414.000	500.000
	Indireta:				
1.7.1.3.50.1.1.07	Núcleo de Apoio à Saúde da Família - NASF				
	Total:	11.000	11.000		
	Direta:	11.000	11.000		
	Indireta:				
1.7.1.3.50.1.1.08	Incentivo Financeiro da APS - Capitação Ponderada				
	Total:	403.000	403.000		
	Direta:	403.000	403.000		
	Indireta:				
1.7.1.3.50.1.1.09	Transf.Rec.Bloco Manut. Ações e Serv.Púb.de Saúde-COVID19				
	Total:	10.860		5.000	5.860
	Direta:	10.860		5.000	5.860
	Indireta:				
1.7.1.3.50.1.1.11	Incentivo Financeiro da APS - Desempenho				
	Total:	383.800	76.800	149.000	158.000
	Direta:	383.800	76.800	149.000	158.000
	Indireta:				
1.7.1.3.50.1.1.13	Incremento Temporário ao Custeio dos Serviços de Atenção Básica em Saúde				
	Total:	450.000	450.000		
	Direta:	450.000	450.000		
	Indireta:				
1.7.1.3.50.1.1.16	Programa de Informatização da APS				
	Total:	147.350		72.000	75.350
	Direta:	147.350		72.000	75.350
	Indireta:				
1.7.1.3.50.1.1.18	Transf. de Rec. do Bloco de Man.das Ações e Serv.Púb.de Saúde – Atenção Primária - Principal				
	Total:	57.302		28.000	29.302
	Direta:	57.302		28.000	29.302
	Indireta:				
1.7.1.3.50.1.1.19	Incentivo para Ações Estratégicas				
	Total:	544.000		264.000	280.000
	Direta:	544.000		264.000	280.000
	Indireta:				



Cód. Receita	Descrição da Receita	2021	2022	2023	2024
1.7.1.3.50.1.1.22	Programa Saúde da Família - PSF				
	Total:	36.000	36.000		
	Direta:	36.000	36.000		
	Indireta:				
1.7.1.3.50.1.1.23	Programa Agentes Comunitários de Saúde - ACS				
	Total:	1.344.000		410.000	934.000
	Direta:	1.344.000		410.000	934.000
	Indireta:				
1.7.1.3.50.1.1.27	Transf.Rec.Bloco Manut. Ações e Serv.Púb.de Saúde-COVID19				
	Total:	352.000	352.000		
	Direta:	352.000	352.000		
	Indireta:				
1.7.1.3.50.1.1.28	Atenção Primária - EMENDA BANCADA				
	Total:	265.000			265.000
	Direta:	265.000			265.000
	Indireta:				
1.7.1.3.50.2.1.00	Serviço de Atendimento Móvel de Urgência - SAMU 192 - Federal				
	Total:	540.000		264.000	276.000
	Direta:	540.000		264.000	276.000
	Indireta:				
1.7.1.3.50.2.1.01	Incremento Temporário ao Custeio dos Serviços de Assistência Hospitalar e Ambulatorial				
	Total:	120.000		20.000	100.000
	Direta:	120.000		20.000	100.000
	Indireta:				
1.7.1.3.50.2.1.02	MAC -Média e Alta Complexidade-EMENDA INDIVIDUAL				
	Total:	136.000		36.000	100.000
	Direta:	136.000		36.000	100.000
	Indireta:				
1.7.1.3.50.2.1.04	Transferência de Recursos do SUS – Atenção Especializada				
	Total:	552.000	264.000	123.000	165.000
	Direta:	552.000	264.000	123.000	165.000
	Indireta:				
1.7.1.3.50.2.1.06	Atenção de Média e Alta Complexidade Ambulatorial e Hospitalar				
	Total:	160.000	160.000		
	Direta:	160.000	160.000		
	Indireta:				
1.7.1.3.50.2.1.07	MAC- Atenção Especializada -EMENDA BANCADA				
	Total:	30.000			30.000
	Direta:	30.000			30.000
	Indireta:				
1.7.1.3.50.3.1.00	Piso de Vigilância Sanitária				
	Total:	24.600		12.000	12.600
	Direta:	24.600		12.000	12.600
	Indireta:				
1.7.1.3.50.3.1.01	Piso Fixo de Vigilância e Promoção em Saúde - PFVPS				
	Total:	103.100		50.100	53.000
	Direta:	103.100		50.100	53.000
	Indireta:				



Cód. Receita	Descrição da Receita	2021	2022	2023	2024
1.7.1.3.50.3.1.02	AGENTES DE COMBATE AS ENDEMIAS				
	Total:	154.000	12.000		142.000
	Direta:	154.000	12.000		142.000
	Indireta:				
1.7.1.3.50.3.1.03	Manutenção das Ações e Serv. Púb.de Saúde – Vigilância em Saúde-COVID19				
	Total:	720.000	720.000		
	Direta:	720.000	720.000		
	Indireta:				
1.7.1.3.50.3.1.04	Vigilância em Saúde - EMENDA INDIVIDUAL				
	Total:	56.000		36.000	20.000
	Direta:	56.000		36.000	20.000
	Indireta:				
1.7.1.3.50.3.1.05	Manutenção das Ações e Serv. Púb.de Saúde – Vigilância em Saúde-COVID19				
	Total:	50.100	50.100		
	Direta:	50.100	50.100		
	Indireta:				
1.7.1.3.50.3.1.07	Vigilância em Saúde - EMENDA BANCADA				
	Total:	20.000			20.000
	Direta:	20.000			20.000
	Indireta:				
1.7.1.3.50.4.1.00	Transferência Assistência Farmacêutica				
	Total:	148.000		66.000	82.000
	Direta:	148.000		66.000	82.000
	Indireta:				
1.7.1.3.50.4.1.01	Transf.de Rec.do Bloco de Man.das Ações e Serv.Púb.Saúde – Assistência Farmacêutica-EMENDA				
	Total:	36.000		36.000	
	Direta:	36.000		36.000	
	Indireta:				
1.7.1.3.50.4.1.02	Transferência Assistência Farmacêutica				
	Total:	66.000	66.000		
	Direta:	66.000	66.000		
	Indireta:				
1.7.1.3.50.4.1.03	Transf.de Rec.do Bloco Man.das Ações e Serv. Púb Saúde – Assistência Farmacêutica -COVID19				
	Total:	12.000		12.000	
	Direta:	12.000		12.000	
	Indireta:				
1.7.1.3.50.5.1.01	Transf. de Rec. do Bloco de Man.das Ações e Serv.Púb.de Saúde – Gestão do SUS - Principal				
	Total:	65.200		43.200	22.000
	Direta:	65.200		43.200	22.000
	Indireta:				
1.7.1.3.50.5.1.02	Gestão do SUS -PISO ENFERMAGEM				
	Total:	129.000			129.000
	Direta:	129.000			129.000
	Indireta:				
1.7.1.3.50.9.1.03	Transf.Rec.Bloco de Manut.das Ações e Serv.Púb.Saúde – Outros Programas - Principal				
	Total:	550.000	200.000	150.000	200.000
	Direta:	550.000	200.000	150.000	200.000
	Indireta:				



Cód. Receita	Descrição da Receita	2021	2022	2023	2024
1.7.1.4.00.0.0.00	Transferências de Recursos do Fundo Nacional do Desenvolvimento da Educação – FNDE				
	Total:	1.381.533	443.977	437.664	499.892
	Direta:	1.381.533	443.977	437.664	499.892
	Indireta:				
1.7.1.4.50.0.0.00	Transferências do Salário-Educação				
	Total:	492.000	161.000	159.000	172.000
	Direta:	492.000	161.000	159.000	172.000
	Indireta:				
1.7.1.4.50.0.1.00	Transferências do Salário-Educação				
	Total:	492.000	161.000	159.000	172.000
	Direta:	492.000	161.000	159.000	172.000
	Indireta:				
1.7.1.4.51.0.0.00	Transferências Diretas do FNDE referentes ao Programa Dinheiro Direto na Escola – PDDE				
	Total:	35.838	10.638	18.000	7.200
	Direta:	35.838	10.638	18.000	7.200
	Indireta:				
1.7.1.4.51.0.1.00	Programa Dinheiro Direto na Escola – PDDE				
	Total:	35.838	10.638	18.000	7.200
	Direta:	35.838	10.638	18.000	7.200
	Indireta:				
1.7.1.4.52.0.0.00	Transferências referentes ao Programa Nacional de Alimentação Escolar – PNAE				
	Total:	566.036	176.036	160.000	230.000
	Direta:	566.036	176.036	160.000	230.000
	Indireta:				
1.7.1.4.52.0.1.00	Programa Nacional de Alimentação Escolar - PNAE				
	Total:	566.036	176.036	160.000	230.000
	Direta:	566.036	176.036	160.000	230.000
	Indireta:				
1.7.1.4.53.0.0.00	Transferências referentes ao Programa Nacional de Apoio ao Transporte do Escolar – PNATE				
	Total:	246.403	71.303	95.100	80.000
	Direta:	246.403	71.303	95.100	80.000
	Indireta:				
1.7.1.4.53.0.1.00	Programa Nacional de Apoio ao Transporte do Escolar – PNATE				
	Total:	246.403	71.303	95.100	80.000
	Direta:	246.403	71.303	95.100	80.000
	Indireta:				
1.7.1.4.99.0.0.00	Outras Transferências Diretas do Fundo Nacional do Desenvolvimento da Educação - FNDE				
	Total:	41.256	25.000	5.564	10.692
	Direta:	41.256	25.000	5.564	10.692
	Indireta:				
1.7.1.4.99.0.1.00	Outras Transferências Diretas do FNDE				
	Total:	41.256	25.000	5.564	10.692
	Direta:	41.256	25.000	5.564	10.692
	Indireta:				
1.7.1.5.00.0.0.00	Transferências de Recursos de Complementação da União ao Fundo de Manutenção e Desenvolvimento da Educação Básica e de				
	Total:	7.370.000	2.422.000	3.176.000	1.772.000
	Direta:	7.370.000	2.422.000	3.176.000	1.772.000
	Indireta:				



Cód. Receita	Descrição da Receita	2021	2022	2023	2024
1.7.1.5.50.0.0.00	Transferências de Recursos de Complementação da União ao Fundeb – VAAT				
	Total:	3.126.000	1.222.000	1.604.000	300.000
	Direta:	3.126.000	1.222.000	1.604.000	300.000
	Indireta:				
1.7.1.5.50.0.1.00	Transf.de Rec.de Complementação da União ao Fundeb – VAAT				
	Total:	3.126.000	1.222.000	1.604.000	300.000
	Direta:	3.126.000	1.222.000	1.604.000	300.000
	Indireta:				
1.7.1.5.51.0.0.00	Transferências de Recursos de Complementação da União ao Fundeb – VAAF				
	Total:	3.922.000	1.200.000	1.422.000	1.300.000
	Direta:	3.922.000	1.200.000	1.422.000	1.300.000
	Indireta:				
1.7.1.5.51.0.1.00	Transferências de Recursos de Complementação da União ao Fundeb – VAAF - Principal				
	Total:	3.922.000	1.200.000	1.422.000	1.300.000
	Direta:	3.922.000	1.200.000	1.422.000	1.300.000
	Indireta:				
1.7.1.5.52.0.0.00	Transferências de Recursos de Complementação da União ao Fundeb – VAAR				
	Total:	322.000		150.000	172.000
	Direta:	322.000		150.000	172.000
	Indireta:				
1.7.1.5.52.0.1.01	Transferências de Recursos de Complementação da União ao Fundeb – VAAR - Principal				
	Total:	322.000		150.000	172.000
	Direta:	322.000		150.000	172.000
	Indireta:				
1.7.1.6.00.0.0.00	Transferências de Recursos do Fundo Nacional de Assistência Social – FNAS				
	Total:	1.300.283	285.483	465.800	549.000
	Direta:	1.300.283	285.483	465.800	549.000
	Indireta:				
1.7.1.6.50.0.0.00	Transferências de Recursos do Fundo Nacional de Assistência Social – FNAS				
	Total:	1.300.283	285.483	465.800	549.000
	Direta:	1.300.283	285.483	465.800	549.000
	Indireta:				
1.7.1.6.50.0.1.00	Programa Criança Feliz				
	Total:	352.000		170.000	182.000
	Direta:	352.000		170.000	182.000
	Indireta:				
1.7.1.6.50.0.1.01	Piso Básico Fixo - CRAS - FNAS				
	Total:	48.000	48.000		
	Direta:	48.000	48.000		
	Indireta:				
1.7.1.6.50.0.1.02	Acoes do COVID no SUAS para EPI - Portaria 369				
	Total:	8.000	8.000		
	Direta:	8.000	8.000		
	Indireta:				
1.7.1.6.50.0.1.04	Índicie de Gestão Descentralizada do SUAS				
	Total:	138.000	37.000	18.000	83.000
	Direta:	138.000	37.000	18.000	83.000
	Indireta:				



Prefeitura Municipal de Manaíra

Secretaria de Finanças

Departamento de Contabilidade - Orçamento-Programa de 2024 - R\$ 1,00

Demonstrativo da Evolução das Receitas Previstas nos Últimos 03 Exercícios

601

Cód. Receita	Descrição da Receita	2021	2022	2023	2024
1.7.1.6.50.0.1.05	Incremento Temporario ao Bloco da PSB para Acoes de Combate ao COVID-19				
	Total:	20.500		13.000	7.500
	Direta:	20.500		13.000	7.500
	Indireta:				
1.7.1.6.50.0.1.06	Transf. de Rec.do FNAS - EMENDA INDIVIDUAL				
	Total:	43.500		36.000	7.500
	Direta:	43.500		36.000	7.500
	Indireta:				
1.7.1.6.50.0.1.07	Piso Básico Variável - SCFV - FNAS				
	Total:	45.000	45.000		
	Direta:	45.000	45.000		
	Indireta:				
1.7.1.6.50.0.1.09	Piso Básico Variável - SCFV - FNAS				
	Total:	208.800	35.800	60.000	113.000
	Direta:	208.800	35.800	60.000	113.000
	Indireta:				
1.7.1.6.50.0.1.10	Piso Básico Fixo - CRAS - FNAS				
	Total:	126.800		46.800	80.000
	Direta:	126.800		46.800	80.000
	Indireta:				
1.7.1.6.50.0.1.11	Outras Transf. de Recursos do Fundo Nacional de Assistência Social – FNAS				
	Total:	105.000		50.000	55.000
	Direta:	105.000		50.000	55.000
	Indireta:				
1.7.1.6.50.0.1.12	Índice de Gestão Descentralizada -Programa Auxilio Brasil				
	Total:	85.000		72.000	13.000
	Direta:	85.000		72.000	13.000
	Indireta:				
1.7.1.6.50.0.1.14	Outras Transf. de Recursos do Fundo Nacional de Assistência Social – FNAS				
	Total:	86.683	86.683		
	Direta:	86.683	86.683		
	Indireta:				
1.7.1.6.50.0.1.16	Incremento Temporario ao Bloco da PSB para Ações de Combate ao COVID-19				
	Total:	25.000	25.000		
	Direta:	25.000	25.000		
	Indireta:				
1.7.1.6.50.0.1.17	Transf.de Recursos do FNAS -EMENDA BANCADA				
	Total:	8.000			8.000
	Direta:	8.000			8.000
	Indireta:				
1.7.1.7.00.0.0.00	Transferências de Convênios da União e de Suas Entidades				
	Total:	34.400			34.400
	Direta:	34.400			34.400
	Indireta:				
1.7.1.7.99.0.0.00	Outras Transferências de Convênios da União e de Suas Entidades				
	Total:	34.400			34.400
	Direta:	34.400			34.400
	Indireta:				



Prefeitura Municipal de Manaíra

Secretaria de Finanças

Departamento de Contabilidade - Orçamento-Programa de 2024 - R\$ 1,00

Demonstrativo da Evolução das Receitas Previstas nos Últimos 03 Exercícios

602

Cód. Receita	Descrição da Receita	2021	2022	2023	2024
1.7.1.7.99.0.1.01	Outras Transf. Convênios da União- EMENDA ESPECIAL INDIVIDUAL				
	Total:	34.400			34.400
	Direta:	34.400			34.400
	Indireta:				
1.7.1.8.00.0.0.00	Transferências da União - Específicas de Estados, DF e Municípios				
	Total:	20.912.000	20.912.000		
	Direta:	20.912.000	20.912.000		
	Indireta:				
1.7.1.8.01.0.0.00	Participação na Receita da União				
	Total:	15.062.000	15.062.000		
	Direta:	15.062.000	15.062.000		
	Indireta:				
1.7.1.8.01.2.1.01	Cota-Parte do Fundo de Participação dos Municípios - FPM				
	Total:	14.000.000	14.000.000		
	Direta:	14.000.000	14.000.000		
	Indireta:				
1.7.1.8.01.3.1.01	Cota-Parte do Fundo de Participação do Municípios – 1% Dezembro				
	Total:	530.000	530.000		
	Direta:	530.000	530.000		
	Indireta:				
1.7.1.8.01.4.1.01	Cota-Parte do Fundo de Participação dos Municípios - 1% Julho				
	Total:	530.000	530.000		
	Direta:	530.000	530.000		
	Indireta:				
1.7.1.8.01.5.1.01	Cota-Parte do Imposto Sobre a Propriedade Territorial Rural				
	Total:	2.000	2.000		
	Direta:	2.000	2.000		
	Indireta:				
1.7.1.8.02.0.0.00	Transferência da Compensação Financeira pela Exploração de Recursos Naturais				
	Total:	200.000	200.000		
	Direta:	200.000	200.000		
	Indireta:				
1.7.1.8.02.6.1.01	Cota-Parte do Fundo Especial do Petróleo – FEP				
	Total:	200.000	200.000		
	Direta:	200.000	200.000		
	Indireta:				
1.7.1.8.03.0.0.00	Transferência de Recursos do Sistema Único de Saúde – SUS – Repasses Fundo a Fundo				
	Total:	3.316.000	3.316.000		
	Direta:	3.316.000	3.316.000		
	Indireta:				
1.7.1.8.03.1.1.01	Programa Saúde Bucal				
	Total:	144.000	144.000		
	Direta:	144.000	144.000		
	Indireta:				
1.7.1.8.03.1.1.02	Agentes Comunitário de Saúde				
	Total:	360.000	360.000		
	Direta:	360.000	360.000		
	Indireta:				



Cód. Receita	Descrição da Receita	2021	2022	2023	2024
1.7.1.8.03.1.1.03	Rede Brasil Sorridente				
	Total:	90.000	90.000		
	Direta:	90.000	90.000		
	Indireta:				
1.7.1.8.03.1.1.04	Incentivo Financeiro da APS - Desempenho				
	Total:	72.000	72.000		
	Direta:	72.000	72.000		
	Indireta:				
1.7.1.8.03.1.1.05	Incremento Temporário ao Custeio dos Serviços de Atenção Básica em Saúde				
	Total:	200.000	200.000		
	Direta:	200.000	200.000		
	Indireta:				
1.7.1.8.03.1.1.14	Incentivo Financeiro da APS - Capitação Ponderada				
	Total:	950.000	950.000		
	Direta:	950.000	950.000		
	Indireta:				
1.7.1.8.03.1.1.16	Incentivo Financeiro da Aps - Per Capita de Transição				
	Total:	66.000	66.000		
	Direta:	66.000	66.000		
	Indireta:				
1.7.1.8.03.1.1.18	Programa de Informatização da APS				
	Total:	36.000	36.000		
	Direta:	36.000	36.000		
	Indireta:				
1.7.1.8.03.1.1.19	Polos de Academia da Saúde				
	Total:	36.000	36.000		
	Direta:	36.000	36.000		
	Indireta:				
1.7.1.8.03.2.1.02	Serviço de Atendimento Móvel de Urgência - SAMU 192 - Federal				
	Total:	270.000	270.000		
	Direta:	270.000	270.000		
	Indireta:				
1.7.1.8.03.2.1.03	Transferência de Recursos do SUS – Atenção Especializada				
	Total:	170.000	170.000		
	Direta:	170.000	170.000		
	Indireta:				
1.7.1.8.03.2.1.04	Incremento Temporário ao Custeio dos Serviços de Assistência Hospitalar e Ambulatorial				
	Total:	165.000	165.000		
	Direta:	165.000	165.000		
	Indireta:				
1.7.1.8.03.3.1.01	Piso de Vigilância Sanitária				
	Total:	12.000	12.000		
	Direta:	12.000	12.000		
	Indireta:				
1.7.1.8.03.3.1.02	Piso Fixo de Vigilância e Promoção em Saúde - PFVPS				
	Total:	95.000	95.000		
	Direta:	95.000	95.000		
	Indireta:				



Prefeitura Municipal de Manaíra

Secretaria de Finanças

Departamento de Contabilidade - Orçamento-Programa de 2024 - R\$ 1,00

Demonstrativo da Evolução das Receitas Previstas nos Últimos 03 Exercícios

604

Cód. Receita	Descrição da Receita	2021	2022	2023	2024
1.7.1.8.03.4.1.01	Transferência Assistência Farmacêutica				
	Total:	70.000	70.000		
	Direta:	70.000	70.000		
	Indireta:				
1.7.1.8.03.4.1.02	Qualificação da Assistência Farmacêutica – Qualifar				
	Total:	30.000	30.000		
	Direta:	30.000	30.000		
	Indireta:				
1.7.1.8.03.9.1.01	Outros Programas do SUS				
	Total:	50.000	50.000		
	Direta:	50.000	50.000		
	Indireta:				
1.7.1.8.03.9.1.02	Enfrentamento da Emergência COVID-19				
	Total:	500.000	500.000		
	Direta:	500.000	500.000		
	Indireta:				
1.7.1.8.05.0.0.00	Transferências de Recursos do Fundo Nacional do Desenvolvimento da Educação – FNDE				
	Total:	771.000	771.000		
	Direta:	771.000	771.000		
	Indireta:				
1.7.1.8.05.1.1.00	Transferências do Salário-Educação				
	Total:	200.000	200.000		
	Direta:	200.000	200.000		
	Indireta:				
1.7.1.8.05.2.1.01	Programa Dinheiro Direto na Escola – PDDE				
	Total:	20.000	20.000		
	Direta:	20.000	20.000		
	Indireta:				
1.7.1.8.05.3.1.01	Programa Nacional de Alimentação Escolar - PNAE - Fundamental				
	Total:	100.000	100.000		
	Direta:	100.000	100.000		
	Indireta:				
1.7.1.8.05.3.1.02	Programa Nacional de Alimentação Escolar - PNAE - Pré Escola				
	Total:	30.000	30.000		
	Direta:	30.000	30.000		
	Indireta:				
1.7.1.8.05.3.1.03	Programa Nacional de Alimentação Escolar - PNAE - Creche				
	Total:	32.000	32.000		
	Direta:	32.000	32.000		
	Indireta:				
1.7.1.8.05.3.1.04	Programa Nacional de Alimentação Escolar - PNAE - Quilombola				
	Total:	4.000	4.000		
	Direta:	4.000	4.000		
	Indireta:				
1.7.1.8.05.3.1.05	Alimentação Escolar - FNDE - Jovens e Adultos				
	Total:	20.000	20.000		
	Direta:	20.000	20.000		
	Indireta:				



Cód. Receita	Descrição da Receita	2021	2022	2023	2024
1.7.1.8.05.4.1.01	Programa Nacional de Apoio ao Transporte do Escolar – PNATE				
	Total:	100.000	100.000		
	Direta:	100.000	100.000		
	Indireta:				
1.7.1.8.05.7.1.01	Programa Brasil Alfabetizado - PBA				
	Total:	75.000	75.000		
	Direta:	75.000	75.000		
	Indireta:				
1.7.1.8.05.8.1.01	Educação de Jovens e Adultos - FNDE				
	Total:	60.000	60.000		
	Direta:	60.000	60.000		
	Indireta:				
1.7.1.8.05.9.1.02	Outras Transferências Diretas do FNDE				
	Total:	50.000	50.000		
	Direta:	50.000	50.000		
	Indireta:				
1.7.1.8.05.9.1.03	Transferência Repasse Educação Infantil - FNDE				
	Total:	80.000	80.000		
	Direta:	80.000	80.000		
	Indireta:				
1.7.1.8.06.0.0.00	Transferência Financeira do ICMS – Desoneração – L.C. Nº 87/96				
	Total:	2.000	2.000		
	Direta:	2.000	2.000		
	Indireta:				
1.7.1.8.06.1.1.01	Transferência Financeira do ICMS – Desoneração – L.C. Nº 87/96				
	Total:	2.000	2.000		
	Direta:	2.000	2.000		
	Indireta:				
1.7.1.8.09.0.0.00	Transferências de Recursos de Complementação da União ao Fundo de Manutenção e Desenvolvimento da Educação Básica e de				
	Total:	600.000	600.000		
	Direta:	600.000	600.000		
	Indireta:				
1.7.1.8.09.1.1.01	Complementação da União FUNDEB				
	Total:	600.000	600.000		
	Direta:	600.000	600.000		
	Indireta:				
1.7.1.8.12.0.0.00	Transferências de Recursos do Fundo Nacional de Assistência Social – FNAS				
	Total:	511.000	511.000		
	Direta:	511.000	511.000		
	Indireta:				
1.7.1.8.12.1.1.01	Piso Básico Variável - SCFV - FNAS				
	Total:	106.000	106.000		
	Direta:	106.000	106.000		
	Indireta:				
1.7.1.8.12.1.1.02	Índice de Gestão Descentralizada - IGDBF				
	Total:	80.000	80.000		
	Direta:	80.000	80.000		
	Indireta:				



Cód. Receita	Descrição da Receita	2021	2022	2023	2024
1.7.1.8.12.1.1.03	Índicie de Gestão Descentralizada do SUAS				
	Total:	15.000	15.000		
	Direta:	15.000	15.000		
	Indireta:				
1.7.1.8.12.1.1.04	Programa Criança Feliz				
	Total:	150.000	150.000		
	Direta:	150.000	150.000		
	Indireta:				
1.7.1.8.12.1.1.05	Outras Transf. de Recursos do Fundo Nacional de Assistência Social – FNAS				
	Total:	50.000	50.000		
	Direta:	50.000	50.000		
	Indireta:				
1.7.1.8.12.1.1.06	Piso Básico Fixo - CRAS - FNAS				
	Total:	60.000	60.000		
	Direta:	60.000	60.000		
	Indireta:				
1.7.1.8.12.1.1.07	Incremento Temporario ao Bloco da PSB para Ações de Combate ao COVID-19				
	Total:	50.000	50.000		
	Direta:	50.000	50.000		
	Indireta:				
1.7.1.8.99.0.0.00	Outras Transferências da União				
	Total:	450.000	450.000		
	Direta:	450.000	450.000		
	Indireta:				
1.7.1.8.99.1.1.01	Outras Transferências da União				
	Total:	450.000	450.000		
	Direta:	450.000	450.000		
	Indireta:				
1.7.1.9.00.0.0.00	Outras Transferências de Recursos da União e de suas Entidades				
	Total:	20.753	10.200	4.455	6.098
	Direta:	20.753	10.200	4.455	6.098
	Indireta:				
1.7.1.9.51.0.0.00	Transferências Financeiras do ICMS – Desoneração – L.C. Nº 87/96				
	Total:	1.000	1.000		
	Direta:	1.000	1.000		
	Indireta:				
1.7.1.9.51.0.1.00	TRANSF. FINANCEIRA DO ICMS-DESON - L.C. Nº 87/96				
	Total:	1.000	1.000		
	Direta:	1.000	1.000		
	Indireta:				
1.7.1.9.58.0.0.00	Transferência Obrigatória Decorrente da Lei Complementar nº 176/2020				
	Total:	4.000		2.000	2.000
	Direta:	4.000		2.000	2.000
	Indireta:				
1.7.1.9.58.0.1.00	Transferência Obrigatória Decorrente da Lei Complementar nº 176/2020 - Principal				
	Total:	4.000		2.000	2.000
	Direta:	4.000		2.000	2.000
	Indireta:				



Cód. Receita	Descrição da Receita	2021	2022	2023	2024	
1.7.1.9.99.0.0.00	Outras Transferências de Recursos da União e de suas Entidades					
	Total:	15.753	9.200	2.455	4.098	
	Direta:	15.753	9.200	2.455	4.098	
	Indireta:					
1.7.1.9.99.0.1.00	Outras Transferências da União					
	Total:	8.253	1.700	2.455	4.098	
	Direta:	8.253	1.700	2.455	4.098	
	Indireta:					
1.7.1.9.99.0.1.02	Outras Transferências da União					
	Total:	7.500	7.500			
	Direta:	7.500	7.500			
	Indireta:					
1.7.2.0.00.0.0.00	Transferências dos Estados e do Distrito Federal e de suas Entidades					
	Total:	10.876.776	2.514.102	2.387.520	2.803.906	3.171.248
	Direta:	10.876.776	2.514.102	2.387.520	2.803.906	3.171.248
	Indireta:					
1.7.2.1.00.0.0.00	Participação na Receita dos Estados e Distrito Federal					
	Total:	7.874.320	2.277.520	2.674.000	2.922.800	
	Direta:	7.874.320	2.277.520	2.674.000	2.922.800	
	Indireta:					
1.7.2.1.50.0.0.00	Cota-Parte do ICMS					
	Total:	7.258.000	2.162.000	2.446.000	2.650.000	
	Direta:	7.258.000	2.162.000	2.446.000	2.650.000	
	Indireta:					
1.7.2.1.50.0.1.00	COTA-PARTE DO ICMS					
	Total:	7.258.000	2.162.000	2.446.000	2.650.000	
	Direta:	7.258.000	2.162.000	2.446.000	2.650.000	
	Indireta:					
1.7.2.1.51.0.0.00	Cota-Parte do IPVA					
	Total:	599.200	114.200	220.000	265.000	
	Direta:	599.200	114.200	220.000	265.000	
	Indireta:					
1.7.2.1.51.0.1.00	Cota-Parte do IPVA					
	Total:	599.200	114.200	220.000	265.000	
	Direta:	599.200	114.200	220.000	265.000	
	Indireta:					
1.7.2.1.52.0.0.00	Cota-Parte do IPI - Municípios					
	Total:	4.620	1.320	2.000	1.300	
	Direta:	4.620	1.320	2.000	1.300	
	Indireta:					
1.7.2.1.52.0.1.00	COTA-PARTE DO IPI - MUNICÍPIOS					
	Total:	4.620	1.320	2.000	1.300	
	Direta:	4.620	1.320	2.000	1.300	
	Indireta:					
1.7.2.1.53.0.0.00	Cota-Parte da Contribuição de Intervenção no Domínio Econômico					
	Total:	12.500		6.000	6.500	
	Direta:	12.500		6.000	6.500	
	Indireta:					



Cód. Receita	Descrição da Receita	2021	2022	2023	2024
1.7.2.1.53.0.1.00	Cota-Parte da Contribuição de Intervenção no Domínio Econômico – CIDE				
	Total:	12.500		6.000	6.500
	Direta:	12.500		6.000	6.500
	Indireta:				
1.7.2.3.00.0.0.00	Transferências de Recursos do Sistema Único de Saúde – SUS				
	Total:	119.309	25.000	53.671	40.638
	Direta:	119.309	25.000	53.671	40.638
	Indireta:				
1.7.2.3.50.0.0.00	Transferências de Recursos do Sistema Único de Saúde – SUS				
	Total:	119.309	25.000	53.671	40.638
	Direta:	119.309	25.000	53.671	40.638
	Indireta:				
1.7.2.3.50.0.1.00	Transferência de Recursos do Estado para Programas de Saúde – Repasse Fundo a Fundo - FES				
	Total:	119.309	25.000	53.671	40.638
	Direta:	119.309	25.000	53.671	40.638
	Indireta:				
1.7.2.4.00.0.0.00	Transferências de Convênios dos Estados e DF e de Suas Entidades				
	Total:	282.045	71.000	43.235	167.810
	Direta:	282.045	71.000	43.235	167.810
	Indireta:				
1.7.2.4.51.0.0.00	Transferências de Convênios dos Estados Destinadas a Programas de Educação				
	Total:	279.784	71.000	43.235	165.549
	Direta:	279.784	71.000	43.235	165.549
	Indireta:				
1.7.2.4.51.0.1.00	Transferências de Convênio dos Estados Destinadas a Programas de Educação				
	Total:	218.784	10.000	43.235	165.549
	Direta:	218.784	10.000	43.235	165.549
	Indireta:				
1.7.2.4.51.0.1.02	Convênio Transporte Escolar Estadual				
	Total:	61.000	61.000		
	Direta:	61.000	61.000		
	Indireta:				
1.7.2.4.99.0.0.00	Outras Transferências de Convênios dos Estados e DF e de Suas Entidades				
	Total:	2.261			2.261
	Direta:	2.261			2.261
	Indireta:				
1.7.2.4.99.0.1.00	Outras Transferências de Convênios dos Estados e DF e de Suas Entidades - Principal				
	Total:	2.261			2.261
	Direta:	2.261			2.261
	Indireta:				
1.7.2.8.00.0.0.00	Transferências dos Estados - Específicas de Estados, DF e Municípios				
	Total:	2.514.102	2.514.102		
	Direta:	2.514.102	2.514.102		
	Indireta:				
1.7.2.8.01.0.0.00	Participação na Receita dos Estados				
	Total:	2.309.102	2.309.102		
	Direta:	2.309.102	2.309.102		
	Indireta:				



Cód. Receita	Descrição da Receita	2021	2022	2023	2024
1.7.2.8.01.1.1.01	Cota-Parte do ICMS				
	Total:	2.000.000	2.000.000		
	Direta:	2.000.000	2.000.000		
	Indireta:				
1.7.2.8.01.2.1.01	Cota-Parte do IPVA				
	Total:	100.000	100.000		
	Direta:	100.000	100.000		
	Indireta:				
1.7.2.8.01.3.1.01	Cota-Parte do IPI - Municípios				
	Total:	1.000	1.000		
	Direta:	1.000	1.000		
	Indireta:				
1.7.2.8.01.4.1.01	Cota-Parte da Contribuição de Intervenção no Domínio Econômico - CIDE				
	Total:	20.000	20.000		
	Direta:	20.000	20.000		
	Indireta:				
1.7.2.8.01.5.1.01	Outras Participações na Receita dos Estados				
	Total:	188.102	188.102		
	Direta:	188.102	188.102		
	Indireta:				
1.7.2.8.03.0.0.00	Transferência de Recursos do Estado para Programas de Saúde – Repasse Fundo a Fundo				
	Total:	85.000	85.000		
	Direta:	85.000	85.000		
	Indireta:				
1.7.2.8.03.1.1.01	Serviço de Atendimento Móvel de Urgência - SAMU 192 - Estado				
	Total:	60.000	60.000		
	Direta:	60.000	60.000		
	Indireta:				
1.7.2.8.03.1.1.02	Farmácia Básica Estadual				
	Total:	25.000	25.000		
	Direta:	25.000	25.000		
	Indireta:				
1.7.2.8.07.0.0.00	Transferências de Estados destinadas à Assistência Social				
	Total:	40.000	40.000		
	Direta:	40.000	40.000		
	Indireta:				
1.7.2.8.07.1.1.01	Proteção Social Básica - Estado FEAS				
	Total:	35.000	35.000		
	Direta:	35.000	35.000		
	Indireta:				
1.7.2.8.07.1.1.02	FEAS - Benefícios Eventuais				
	Total:	5.000	5.000		
	Direta:	5.000	5.000		
	Indireta:				
1.7.2.8.10.0.0.00	Transferência de Convênios dos Estados e do Distrito Federal e de Suas Entidades				
	Total:	80.000	80.000		
	Direta:	80.000	80.000		
	Indireta:				



Cód. Receita	Descrição da Receita	2021	2022	2023	2024
1.7.2.8.10.2.1.02	Convênio Transporte Escolar Estadual				
	Total:	80.000	80.000		
	Direta:	80.000	80.000		
	Indireta:				
1.7.2.9.00.0.0.00	Outras Transferências dos Estados e Distrito Federal				
	Total:	87.000	14.000	33.000	40.000
	Direta:	87.000	14.000	33.000	40.000
	Indireta:				
1.7.2.9.51.0.0.00	Transferências de Estados destinadas à Assistência Social				
	Total:	87.000	14.000	33.000	40.000
	Direta:	87.000	14.000	33.000	40.000
	Indireta:				
1.7.2.9.51.0.1.01	Transferências de Estados destinadas à Assistência Social – Principal				
	Total:	73.000		33.000	40.000
	Direta:	73.000		33.000	40.000
	Indireta:				
1.7.2.9.51.0.1.03	FEAS - Benefícios Eventuais				
	Total:	14.000	14.000		
	Direta:	14.000	14.000		
	Indireta:				
1.7.5.0.00.0.0.00	Transferências de Outras Instituições Públicas				
	Total:	35.262.000	6.910.000	8.952.000	9.600.000
	Direta:	35.262.000	6.910.000	8.952.000	9.600.000
	Indireta:				
1.7.5.1.00.0.0.00	Transferências de Recursos do Fundo de Manutenção e Desenvolvimento da Educação Básica e de Valorização dos Profissionais da				
	Total:	28.352.000	8.952.000	9.600.000	9.800.000
	Direta:	28.352.000	8.952.000	9.600.000	9.800.000
	Indireta:				
1.7.5.1.50.0.0.00	Transferências de Recursos do Fundo de Manutenção e Desenvolvimento da Educação Básica e de Valorização dos Profissionais da				
	Total:	28.352.000	8.952.000	9.600.000	9.800.000
	Direta:	28.352.000	8.952.000	9.600.000	9.800.000
	Indireta:				
1.7.5.1.50.0.1.00	TRANSFERÊNCIAS DE RECURSOS DO FUNDEB				
	Total:	28.352.000	8.952.000	9.600.000	9.800.000
	Direta:	28.352.000	8.952.000	9.600.000	9.800.000
	Indireta:				
1.7.5.8.00.0.0.00	Transferências de Outras Instituições Públicas - Específicas de Estados, DF e Municípios				
	Total:	6.910.000	6.910.000		
	Direta:	6.910.000	6.910.000		
	Indireta:				
1.7.5.8.01.0.0.00	Transferências de Recursos do Fundo de Manutenção e Desenvolvimento da Educação Básica e de Valorização dos Profissionais da				
	Total:	6.910.000	6.910.000		
	Direta:	6.910.000	6.910.000		
	Indireta:				
1.7.5.8.01.1.1.01	Transferências FUNDEB				
	Total:	6.910.000	6.910.000		
	Direta:	6.910.000	6.910.000		
	Indireta:				



Prefeitura Municipal de Manaíra

Secretaria de Finanças

Departamento de Contabilidade - Orçamento-Programa de 2024 - R\$ 1,00

Demonstrativo da Evolução das Receitas Previstas nos Últimos 03 Exercícios

611

Cód. Receita	Descrição da Receita	2021	2022	2023	2024	
1.9.0.0.00.0.0.00	OUTRAS RECEITAS CORRENTES					
	Total:	248.698	30.000	65.000	127.198	26.500
	Direta:	248.698	30.000	65.000	127.198	26.500
	Indireta:					
1.9.2.0.00.0.0.00	Indenizações, Restituições e Ressarcimentos					
	Total:	195.198	30.000	32.000	117.198	16.000
	Direta:	195.198	30.000	32.000	117.198	16.000
	Indireta:					
1.9.2.1.00.0.0.00	Indenizações					
	Total:	41.198		27.198	14.000	
	Direta:	41.198		27.198	14.000	
	Indireta:					
1.9.2.1.99.0.0.00	Outras Indenizações					
	Total:	41.198		27.198	14.000	
	Direta:	41.198		27.198	14.000	
	Indireta:					
1.9.2.1.99.0.1.00	Outras Indenizações - Principal					
	Total:	41.198		27.198	14.000	
	Direta:	41.198		27.198	14.000	
	Indireta:					
1.9.2.2.00.0.0.00	Restituições					
	Total:	154.000	30.000	32.000	90.000	2.000
	Direta:	154.000	30.000	32.000	90.000	2.000
	Indireta:					
1.9.2.2.99.0.0.00	Outras Restituições – Principal					
	Total:	154.000	30.000	32.000	90.000	2.000
	Direta:	154.000	30.000	32.000	90.000	2.000
	Indireta:					
1.9.2.2.99.0.1.00	Outras Restituições					
	Total:	124.000		32.000	90.000	2.000
	Direta:	124.000		32.000	90.000	2.000
	Indireta:					
1.9.2.2.99.1.1.01	Outras Restituições					
	Total:	30.000	30.000			
	Direta:	30.000	30.000			
	Indireta:					
1.9.9.0.00.0.0.00	Demais Receitas Correntes					
	Total:	53.500		33.000	10.000	10.500
	Direta:	53.500		33.000	10.000	10.500
	Indireta:					
1.9.9.00.0.0.00	Outras Receitas Correntes					
	Total:	53.500		33.000	10.000	10.500
	Direta:	53.500		33.000	10.000	10.500
	Indireta:					
1.9.9.99.0.0.00	OUTRAS RECEITAS					
	Total:	53.500		33.000	10.000	10.500
	Direta:	53.500		33.000	10.000	10.500
	Indireta:					



Cód. Receita	Descrição da Receita	2021	2022	2023	2024	
1.9.9.99.0.1.00	Outras Receitas - Principal					
	Total:	33.000	33.000			
	Direta:	33.000	33.000			
	Indireta:					
1.9.9.99.3.1.01	Outras Receitas - Principal					
	Total:	20.500		10.000	10.500	
	Direta:	20.500		10.000	10.500	
	Indireta:					
2.0.0.0.0.0.0.00	Receitas de Capital					
	Total:	20.239.731	4.221.000	5.465.029	4.255.767	6.297.935
	Direta:	20.239.731	4.221.000	5.465.029	4.255.767	6.297.935
	Indireta:					
2.1.0.0.0.0.0.00	Operações de Crédito					
	Total:	64.000	34.000	20.000	10.000	
	Direta:	64.000	34.000	20.000	10.000	
	Indireta:					
2.1.1.0.0.0.0.0.00	Operações de Crédito - Mercado Interno					
	Total:	64.000	34.000	20.000	10.000	
	Direta:	64.000	34.000	20.000	10.000	
	Indireta:					
2.1.1.2.0.0.0.0.00	Operações de Crédito Contratuais - Mercado Interno					
	Total:	64.000	34.000	20.000	10.000	
	Direta:	64.000	34.000	20.000	10.000	
	Indireta:					
2.1.1.2.54.0.0.0.00	Operações de Crédito Internas para Programas de Modernização da Administração Pública					
	Total:	64.000	34.000	20.000	10.000	
	Direta:	64.000	34.000	20.000	10.000	
	Indireta:					
2.1.1.2.54.0.1.00	Operações de Crédito Internas para Programas de Modernização da Administração Pública - Principal					
	Total:	64.000	34.000	20.000	10.000	
	Direta:	64.000	34.000	20.000	10.000	
	Indireta:					
2.2.0.0.0.0.0.0.00	Alienação de Bens					
	Total:	183.700	70.000	50.000	25.000	38.700
	Direta:	183.700	70.000	50.000	25.000	38.700
	Indireta:					
2.2.1.0.0.0.0.0.00	Alienação de Bens Móveis					
	Total:	183.700	70.000	50.000	25.000	38.700
	Direta:	183.700	70.000	50.000	25.000	38.700
	Indireta:					
2.2.1.3.0.0.0.0.00	Alienação de Bens Móveis e Semoventes					
	Total:	183.700	70.000	50.000	25.000	38.700
	Direta:	183.700	70.000	50.000	25.000	38.700
	Indireta:					
2.2.1.3.0.0.1.1.01	Alienação de Bens Móveis e Semoventes					
	Total:	70.000	70.000			
	Direta:	70.000	70.000			
	Indireta:					



Cód. Receita	Descrição da Receita	2021	2022	2023	2024
2.2.1.3.01.0.0.00	Alienação de Bens Móveis e Semoventes				
	Total:	113.700	50.000	25.000	38.700
	Direta:	113.700	50.000	25.000	38.700
	Indireta:				
2.2.1.3.01.0.1.00	Alienação de Bens Móveis e Semoventes				
	Total:	113.700	50.000	25.000	38.700
	Direta:	113.700	50.000	25.000	38.700
	Indireta:				
2.4.0.0.00.0.0.00	Transferências de Capital				
	Total:	19.992.031	4.151.000	5.381.029	4.210.767
	Direta:	19.992.031	4.151.000	5.381.029	4.210.767
	Indireta:				
2.4.1.0.00.0.0.00	Transferências da União e de suas Entidades				
	Total:	18.473.624	3.751.000	5.020.493	3.674.749
	Direta:	18.473.624	3.751.000	5.020.493	3.674.749
	Indireta:				
2.4.1.1.00.0.0.00	Transferências de Recursos do Sistema Único de Saúde - SUS				
	Total:	468.056	229.000	160.726	78.330
	Direta:	468.056	229.000	160.726	78.330
	Indireta:				
2.4.1.1.51.0.0.00	Transferências de Recursos do Sistema Único de Saúde – SUS - Fundo a Fundo - Bloco de Estruturação da Rede de Serviços				
	Total:	468.056	229.000	160.726	78.330
	Direta:	468.056	229.000	160.726	78.330
	Indireta:				
2.4.1.1.51.1.1.00	Transf.Rec.Bloco de Estrut.Redeserv.Públicos de Saúde - Atenção Primária - Principal				
	Total:	148.882	75.000	57.716	16.166
	Direta:	148.882	75.000	57.716	16.166
	Indireta:				
2.4.1.1.51.1.1.02	Estruturação Rede de Serv.Púb.Saúde - Atenção Primária -EMENDA INDIVIDUAL				
	Total:	20.000		16.000	4.000
	Direta:	20.000		16.000	4.000
	Indireta:				
2.4.1.1.51.1.1.03	Estruturação da Rede Serv.Púb.de Saúde - Atenção Primária - EMENDA BANCADA				
	Total:	16.832			16.832
	Direta:	16.832			16.832
	Indireta:				
2.4.1.1.51.2.1.00	Transf.Rec.Bloco de Estrut.Redeserv.Públicos de Saúde- Atenção Especializada – Principal				
	Total:	128.579	82.000	40.413	6.166
	Direta:	128.579	82.000	40.413	6.166
	Indireta:				
2.4.1.1.51.2.1.02	Estruturação Rede de Serv.Púb.Saúde - MAC -EMENDA INDIVIDUAL				
	Total:	21.000		16.000	5.000
	Direta:	21.000		16.000	5.000
	Indireta:				
2.4.1.1.51.2.1.03	Estruturação da Rede Serv.Púb.de Saúde -MAC- EMENDA BANCADA				
	Total:	10.000			10.000
	Direta:	10.000			10.000
	Indireta:				



Cód. Receita	Descrição da Receita	2021	2022	2023	2024
2.4.1.1.51.4.1.00	Transf.Rec.Bloco de Estrut.Redeserv.Públicos de Saúde-Vigil. em Saúde-COVID19				
	Total:	36.000	36.000		
	Direta:	36.000	36.000		
	Indireta:				
2.4.1.1.51.4.1.01	Transf.de Rec.do Bloco de Estrut.da Rede de Serv.Púb.de Saúde - Vigilância em Saúde				
	Total:	19.763		14.597	5.166
	Direta:	19.763		14.597	5.166
	Indireta:				
2.4.1.1.51.4.1.02	Transf.de Rec.do Bloco de Estrut.da Rede de Serv.Púb.de Saúde - Vigilância em Saúde				
	Total:	36.000	36.000		
	Direta:	36.000	36.000		
	Indireta:				
2.4.1.1.51.4.1.03	Estrut. Rede Serv.Púb.de Saúde-Vig.em Saúde- EMENDA BANCADA				
	Total:	10.000			10.000
	Direta:	10.000			10.000
	Indireta:				
2.4.1.1.51.4.1.04	Estrut.Redeserv.Púb.Saúde-Vig.em Saúde -EMENDA INDIVIDUAL				
	Total:	21.000		16.000	5.000
	Direta:	21.000		16.000	5.000
	Indireta:				
2.4.1.2.00.0.0.00	Transferências de Recursos do Fundo Nacional do Desenvolvimento da Educação – FNDE				
	Total:	5.739.458	3.725.958	957.336	1.056.164
	Direta:	5.739.458	3.725.958	957.336	1.056.164
	Indireta:				
2.4.1.2.50.0.0.00	Transferências de Recursos Destinados a Programas de Educação				
	Total:	5.739.458	3.725.958	957.336	1.056.164
	Direta:	5.739.458	3.725.958	957.336	1.056.164
	Indireta:				
2.4.1.2.50.1.1.03	Equipamentos para Educação Infantil - FNDE				
	Total:	3.725.958	3.725.958		
	Direta:	3.725.958	3.725.958		
	Indireta:				
2.4.1.2.50.9.1.00	Outras transferências destinadas a Programas de Educação - Principal				
	Total:	2.013.500		957.336	1.056.164
	Direta:	2.013.500		957.336	1.056.164
	Indireta:				
2.4.1.3.00.0.0.00	Transferências de Recursos do Fundo Nacional de Assistência Social – FNAS				
	Total:	16.000		16.000	
	Direta:	16.000		16.000	
	Indireta:				
2.4.1.3.50.0.0.00	Transferências de Recursos do Fundo Nacional de Assistência Social – FNAS				
	Total:	16.000		16.000	
	Direta:	16.000		16.000	
	Indireta:				
2.4.1.3.50.0.1.00	Transf. de Rec. do Fundo Nacional de Assistência Social – FNAS- EMENDA INDIVIDUAL				
	Total:	16.000		16.000	
	Direta:	16.000		16.000	
	Indireta:				



Cód. Receita	Descrição da Receita	2021	2022	2023	2024
2.4.1.4.00.0.0.00	Transferências de Convênios da União e de suas Entidades				
	Total:	8.499.110	1.065.535	2.540.687	4.892.888
	Direta:	8.499.110	1.065.535	2.540.687	4.892.888
	Indireta:				
2.4.1.4.50.0.0.00	Transferências de Convênios da União para o Sistema Único de Saúde – SUS				
	Total:	670.307	64.051	459.504	146.752
	Direta:	670.307	64.051	459.504	146.752
	Indireta:				
2.4.1.4.50.0.1.00	Transf. de Convênio da União para o Sistema Único de Saúde – SUS				
	Total:	645.307	64.051	459.504	121.752
	Direta:	645.307	64.051	459.504	121.752
	Indireta:				
2.4.1.4.50.0.1.02	Transf.de Conv.da União para o SUS - EMENDA BANCADA				
	Total:	18.500			18.500
	Direta:	18.500			18.500
	Indireta:				
2.4.1.4.50.0.1.03	Transf.de Conv.da União para o SUS - EMENDA INDIVIDUAL				
	Total:	6.500			6.500
	Direta:	6.500			6.500
	Indireta:				
2.4.1.4.99.0.0.00	Outras Transferências de Convênios da União e de Suas Entidades				
	Total:	7.828.803	1.001.484	2.081.183	4.746.136
	Direta:	7.828.803	1.001.484	2.081.183	4.746.136
	Indireta:				
2.4.1.4.99.0.1.00	Outras Transferências de Convênios da União				
	Total:	3.570.319		2.081.183	1.489.136
	Direta:	3.570.319		2.081.183	1.489.136
	Indireta:				
2.4.1.4.99.0.1.13	Outras Transferências de Convênios da União				
	Total:	1.001.484	1.001.484		
	Direta:	1.001.484	1.001.484		
	Indireta:				
2.4.1.4.99.0.1.14	Outras Transf.de Conv. da União -OUTROS UNIAO-EMENDA BANCADA				
	Total:	2.295.100			2.295.100
	Direta:	2.295.100			2.295.100
	Indireta:				
2.4.1.4.99.0.1.15	Outras Transf.de Conv.da União-OUTROS UNIAO-EMENDA INDIVIDUAL				
	Total:	850.000			850.000
	Direta:	850.000			850.000
	Indireta:				
2.4.1.4.99.0.1.16	Outras Transferências de Convênios da União - EMENDA ESPECIAL INDIVIDUAL				
	Total:	111.900			111.900
	Direta:	111.900			111.900
	Indireta:				
2.4.1.8.00.0.0.00	Transferências da União - Específicas de Estados, DF e Municípios				
	Total:	3.751.000	3.751.000		
	Direta:	3.751.000	3.751.000		
	Indireta:				



Cód. Receita	Descrição da Receita	2021	2022	2023	2024
2.4.1.8.03.0.0.00	Transferência de Recursos do Sistema Único de Saúde – SUS – Bloco Custeio das Ações e Serviços Públicos de Saúde				
	Total:	568.000	568.000		
	Direta:	568.000	568.000		
	Indireta:				
2.4.1.8.03.1.1.01	Construção, Ampliação e Reforma de Unidades de Estratégia da Família				
	Total:	201.000	201.000		
	Direta:	201.000	201.000		
	Indireta:				
2.4.1.8.03.1.1.03	Aquisição de Veículos, Móveis e Equipamentos para Estratégia de Saúde da Família				
	Total:	151.000	151.000		
	Direta:	151.000	151.000		
	Indireta:				
2.4.1.8.03.2.1.02	Aquisição de Veículos, Móveis e Equipamentos para Atenção Especializada				
	Total:	80.000	80.000		
	Direta:	80.000	80.000		
	Indireta:				
2.4.1.8.03.2.1.03	Construção, Reforma e Ampliação de Unidade de Saúde de Atenção Especializada				
	Total:	81.000	81.000		
	Direta:	81.000	81.000		
	Indireta:				
2.4.1.8.03.3.1.01	Adquirir Veículo Para Vigilância e Promoção em Saúde				
	Total:	55.000	55.000		
	Direta:	55.000	55.000		
	Indireta:				
2.4.1.8.05.0.0.00	Transferências de Recursos Destinados a Programas de Educação				
	Total:	502.000	502.000		
	Direta:	502.000	502.000		
	Indireta:				
2.4.1.8.05.1.1.01	Convênio Ônibus Transporte Escolar - FNDE				
	Total:	151.000	151.000		
	Direta:	151.000	151.000		
	Indireta:				
2.4.1.8.05.2.1.01	Equipamentos para Educação Infantil - FNDE				
	Total:	50.000	50.000		
	Direta:	50.000	50.000		
	Indireta:				
2.4.1.8.05.9.1.01	Aquisição de Equipamentos Para o Ensino Fundamental				
	Total:	100.000	100.000		
	Direta:	100.000	100.000		
	Indireta:				
2.4.1.8.05.9.1.02	Construção de Escola de Educação Infantil - FNDE				
	Total:	201.000	201.000		
	Direta:	201.000	201.000		
	Indireta:				
2.4.1.8.10.0.0.00	Transferência de Convênios da União e de suas Entidades				
	Total:	2.179.000	2.179.000		
	Direta:	2.179.000	2.179.000		
	Indireta:				



Prefeitura Municipal de Manaíra

Secretaria de Finanças

Departamento de Contabilidade - Orçamento-Programa de 2024 - R\$ 1,00

Demonstrativo da Evolução das Receitas Previstas nos Últimos 03 Exercícios

617

Cód. Receita	Descrição da Receita	2021	2022	2023	2024
2.4.1.8.10.2.1.01	Construção de Escolas Para o Ensino Fundamental - FNDE				
	Total:	201.000	201.000		
	Direta:	201.000	201.000		
	Indireta:				
2.4.1.8.10.5.1.02	Construção de Módulos Sanitários				
	Total:	101.000	101.000		
	Direta:	101.000	101.000		
	Indireta:				
2.4.1.8.10.9.1.01	Construção e Recuperação de Praças e Canteiros				
	Total:	301.000	301.000		
	Direta:	301.000	301.000		
	Indireta:				
2.4.1.8.10.9.1.02	Construção de Casas Populares				
	Total:	51.000	51.000		
	Direta:	51.000	51.000		
	Indireta:				
2.4.1.8.10.9.1.03	Expansão do Sistema de Abastecimento D'água e Perfuração e Instalação de Poços				
	Total:	101.000	101.000		
	Direta:	101.000	101.000		
	Indireta:				
2.4.1.8.10.9.1.04	Implantação de Sistema de Abastecimento D'água na Zona Rura				
	Total:	101.000	101.000		
	Direta:	101.000	101.000		
	Indireta:				
2.4.1.8.10.9.1.05	Construir/Reformar Pavimentação em Paralelepípedos - União				
	Total:	1.001.000	1.001.000		
	Direta:	1.001.000	1.001.000		
	Indireta:				
2.4.1.8.10.9.1.06	Construção de Portal				
	Total:	21.000	21.000		
	Direta:	21.000	21.000		
	Indireta:				
2.4.1.8.10.9.1.07	Convênio Construir/Recuperar Campo/Estádio de Futebol				
	Total:	301.000	301.000		
	Direta:	301.000	301.000		
	Indireta:				
2.4.1.8.12.0.0.00	Transferências de Recursos do Fundo Nacional de Assistência Social – FNAS				
	Total:	201.000	201.000		
	Direta:	201.000	201.000		
	Indireta:				
2.4.1.8.12.1.1.01	Construção e Melhoria do Centro de Referência de Assistência Social - CRAS				
	Total:	201.000	201.000		
	Direta:	201.000	201.000		
	Indireta:				
2.4.1.8.99.0.0.00	Outras Transferências da União				
	Total:	301.000	301.000		
	Direta:	301.000	301.000		
	Indireta:				



Cód. Receita	Descrição da Receita	2021	2022	2023	2024
2.4.1.8.99.1.1.01	Construção de Quadra de Esportes				
	Total:	301.000	301.000		
	Direta:	301.000	301.000		
	Indireta:				
2.4.2.0.00.0.0.00	Transferências dos Estados e do Distrito Federal e de suas Entidades				
	Total:	1.518.407	400.000	360.536	221.853
	Direta:	1.518.407	400.000	360.536	221.853
	Indireta:				
2.4.2.2.00.0.0.00	Transferências de Convênios dos Estados e DF e de Suas Entidades				
	Total:	1.118.407	360.536	536.018	221.853
	Direta:	1.118.407	360.536	536.018	221.853
	Indireta:				
2.4.2.2.50.0.0.00	Transferências de Convênios dos Estados para o Sistema Único de Saúde – SUS				
	Total:	235.764	22.000	117.702	96.062
	Direta:	235.764	22.000	117.702	96.062
	Indireta:				
2.4.2.2.50.0.1.00	Transferências de Convênios dos Estados para o Sistema Único de Saúde – SUS – Principal				
	Total:	145.002	22.000	117.702	5.300
	Direta:	145.002	22.000	117.702	5.300
	Indireta:				
2.4.2.2.50.0.1.01	Convênios dos Estados para o Sistema Único de Saúde –EMENDA INDIVIDUAL				
	Total:	30.400			30.400
	Direta:	30.400			30.400
	Indireta:				
2.4.2.2.50.0.1.02	Convênios dos Estados para o Sistema Único de Saúde – SUS				
	Total:	60.362			60.362
	Direta:	60.362			60.362
	Indireta:				
2.4.2.2.51.0.0.00	Transferências de Convênios dos Estados destinadas a Programas de Educação				
	Total:	343.916	97.500	204.965	41.451
	Direta:	343.916	97.500	204.965	41.451
	Indireta:				
2.4.2.2.51.0.1.00	Transferências de Convênios dos Estados destinadas a Programas de Educação				
	Total:	343.916	97.500	204.965	41.451
	Direta:	343.916	97.500	204.965	41.451
	Indireta:				
2.4.2.2.99.0.0.00	Outras Transferências de Convênios dos Estados e DF e de Suas Entidades				
	Total:	538.727	241.036	213.351	84.340
	Direta:	538.727	241.036	213.351	84.340
	Indireta:				
2.4.2.2.99.0.1.00	Outras Transferências de Convênio dos Estados – Principal				
	Total:	297.691		213.351	84.340
	Direta:	297.691		213.351	84.340
	Indireta:				
2.4.2.2.99.0.1.01	Outras Transferências de Convênio dos Estados – Principal				
	Total:	241.036	241.036		
	Direta:	241.036	241.036		
	Indireta:				



Cód. Receita	Descrição da Receita	2021	2022	2023	2024	
2.4.2.8.00.0.0.00	Transferências dos Estados, Distrito Federal, e de suas Entidades					
	Total:	400.000	400.000			
	Direta:	400.000	400.000			
	Indireta:					
2.4.2.8.10.0.0.00	Transferências de Convênios dos Estados e do Distrito Federal e de suas Entidades					
	Total:	400.000	400.000			
	Direta:	400.000	400.000			
	Indireta:					
2.4.2.8.10.9.1.01	Pavimentação em Paralelepípedos - Estado					
	Total:	400.000	400.000			
	Direta:	400.000	400.000			
	Indireta:					
9.0.0.0.00.0.0.00	Receitas Correntes.					
	Total:	16.113.614	3.220.845	3.495.769	4.413.700	4.983.300
	Direta:	16.113.614	3.220.845	3.495.769	4.413.700	4.983.300
	Indireta:					
9.3.0.0.00.0.0.00	Receita Patrimonial					
	Total:	5	5			
	Direta:	5	5			
	Indireta:					
9.3.2.0.00.0.0.00	Valores Mobiliários					
	Total:	5	5			
	Direta:	5	5			
	Indireta:					
9.3.2.1.00.0.0.00	Juros e Correções Monetárias					
	Total:	5	5			
	Direta:	5	5			
	Indireta:					
9.3.2.1.00.1.1.02	Remuneração de Depósitos Bancários					
	Total:	5	5			
	Direta:	5	5			
	Indireta:					
9.7.0.0.00.0.0.00	Transferências Correntes					
	Total:	16.113.609	3.220.840	3.495.769	4.413.700	4.983.300
	Direta:	16.113.609	3.220.840	3.495.769	4.413.700	4.983.300
	Indireta:					
9.7.1.0.00.0.0.00	Transferências da União e de suas Entidades					
	Total:	14.121.045	2.800.640	3.040.265	3.880.100	4.400.040
	Direta:	14.121.045	2.800.640	3.040.265	3.880.100	4.400.040
	Indireta:					
9.7.1.1.00.0.0.00	Transferências Decorrentes de Participação na Receita da União					
	Total:	11.320.205		3.040.065	3.880.100	4.400.040
	Direta:	11.320.205		3.040.065	3.880.100	4.400.040
	Indireta:					
9.7.1.1.51.0.0.00	Cota-Parte do Fundo de Participação dos Municípios - FPM					
	Total:	11.320.000		3.040.000	3.880.000	4.400.000
	Direta:	11.320.000		3.040.000	3.880.000	4.400.000
	Indireta:					



Prefeitura Municipal de Manaíra

Secretaria de Finanças

Departamento de Contabilidade - Orçamento-Programa de 2024 - R\$ 1,00

Demonstrativo da Evolução das Receitas Previstas nos Últimos 03 Exercícios

620

Cód. Receita	Descrição da Receita	2021	2022	2023	2024
9.7.1.1.51.1.1.00	Cota-Parte do Fundo de Participação dos Municípios - Cota Mensal - Principal				
	Total:	11.320.000	3.040.000	3.880.000	4.400.000
	Direta:	11.320.000	3.040.000	3.880.000	4.400.000
	Indireta:				
9.7.1.1.52.0.0.00	Cota-Parte do Imposto Sobre a Propriedade Territorial Rural				
	Total:	205	65	100	40
	Direta:	205	65	100	40
	Indireta:				
9.7.1.1.52.0.1.00	Cota-Parte do Imposto Sobre a Propriedade Territorial Rural				
	Total:	205	65	100	40
	Direta:	205	65	100	40
	Indireta:				
9.7.1.8.00.0.0.00	Transferências da União - Específicas de Estados, DF e Municípios				
	Total:	2.800.640	2.800.640		
	Direta:	2.800.640	2.800.640		
	Indireta:				
9.7.1.8.01.0.0.00	Participação na Receita da União				
	Total:	2.800.240	2.800.240		
	Direta:	2.800.240	2.800.240		
	Indireta:				
9.7.1.8.01.2.1.01	Dedução de Receita do FPM – FUNDEB				
	Total:	2.800.000	2.800.000		
	Direta:	2.800.000	2.800.000		
	Indireta:				
9.7.1.8.01.5.1.01	Dedução de Receita para Formação do FUNDEB - ITR				
	Total:	240	240		
	Direta:	240	240		
	Indireta:				
9.7.1.8.06.0.0.00	Transferência Financeira do ICMS – Desoneração – L.C. Nº 87/96				
	Total:	400	400		
	Direta:	400	400		
	Indireta:				
9.7.1.8.06.1.1.01	Dedução de Receita para a Formação do FUNDEB – ICMS Desoneração – Lei Complement				
	Total:	400	400		
	Direta:	400	400		
	Indireta:				
9.7.1.9.00.0.0.00	Outras Transferências de Recursos da União e de suas Entidades				
	Total:	200	200		
	Direta:	200	200		
	Indireta:				
9.7.1.9.51.0.0.00	Transferências Financeiras do ICMS – Desoneração – L.C. Nº 87/96				
	Total:	200	200		
	Direta:	200	200		
	Indireta:				
9.7.1.9.51.0.1.00	Transferências Financeiras do ICMS – Desoneração – L.C. Nº 87/96 - Principal				
	Total:	200	200		
	Direta:	200	200		
	Indireta:				



Prefeitura Municipal de Manaíra

Secretaria de Finanças

Departamento de Contabilidade - Orçamento-Programa de 2024 - R\$ 1,00

Demonstrativo da Evolução das Receitas Previstas nos Últimos 03 Exercícios

621

Cód. Receita	Descrição da Receita	2021	2022	2023	2024
9.7.2.0.00.0.0.00	Transferências dos Estados e do Distrito Federal e de suas Entidades				
	Total:	1.992.564	420.200	455.504	533.600
	Direta:	1.992.564	420.200	455.504	533.600
	Indireta:				
9.7.2.1.00.0.0.00	Participação na Receita dos Estados e Distrito Federal				
	Total:	1.572.364	455.504	533.600	583.260
	Direta:	1.572.364	455.504	533.600	583.260
	Indireta:				
9.7.2.1.50.0.0.00	Cota-Parte do ICMS				
	Total:	1.451.600	432.400	489.200	530.000
	Direta:	1.451.600	432.400	489.200	530.000
	Indireta:				
9.7.2.1.50.0.1.00	Cota-Parte do ICMS				
	Total:	1.451.600	432.400	489.200	530.000
	Direta:	1.451.600	432.400	489.200	530.000
	Indireta:				
9.7.2.1.51.0.0.00	Cota-Parte do IPVA				
	Total:	119.840	22.840	44.000	53.000
	Direta:	119.840	22.840	44.000	53.000
	Indireta:				
9.7.2.1.51.0.1.00	Cota-Parte do IPVA				
	Total:	119.840	22.840	44.000	53.000
	Direta:	119.840	22.840	44.000	53.000
	Indireta:				
9.7.2.1.52.0.0.00	Cota-Parte do IPI - Municípios				
	Total:	924	264	400	260
	Direta:	924	264	400	260
	Indireta:				
9.7.2.1.52.0.1.00	Cota-Parte do IPI - Municípios				
	Total:	664	264	400	
	Direta:	664	264	400	
	Indireta:				
9.7.2.1.52.0.1.02	DEDUÇÃO DO IPI - MUNICÍPIOS PARA FORMAÇÃO DO FUNDEB				
	Total:	260			260
	Direta:	260			260
	Indireta:				
9.7.2.8.00.0.0.00	Transferências dos Estados - Específicas de Estados, DF e Municípios				
	Total:	420.200	420.200		
	Direta:	420.200	420.200		
	Indireta:				
9.7.2.8.01.0.0.00	Participação na Receita dos Estados				
	Total:	420.200	420.200		
	Direta:	420.200	420.200		
	Indireta:				
9.7.2.8.01.1.1.01	Dedução de Receita para a Formação do FUNDEB – ICMS				
	Total:	400.000	400.000		
	Direta:	400.000	400.000		
	Indireta:				



Cód. Receita	Descrição da Receita	2021	2022	2023	2024	
9.7.2.8.01.2.1.01	Dedução de Receita para Formação do FUNDEB - IPVA					
	Total:	20.000	20.000			
	Direta:	20.000	20.000			
	Indireta:					
9.7.2.8.01.3.1.01	Dedução de Receita para a Formação do FUNDEB – IPI – Exportação					
	Total:	200	200			
	Direta:	200	200			
	Indireta:					
	1 - Total da Direta:	161.673.656	32.187.767	36.934.590	44.104.224	48.447.075
	2 - Total da Indireta:					
	3 - Total (1 + 2):	161.673.656	32.187.767	36.934.590	44.104.224	48.447.075
	Total da Intra-Orçamentária:					
	Percentual de Evolução no Período (%):		14,75	19,41	9,85	

CENTRO DE SERVIÇOS
CONTABEIS JANUSA SOTERO
LTDA
Janusa Cristina Gomes Sotero -
DIRETORA - CT CRC/ PB 5481

MANOEL VIRGULINO SIMÃO
PREFEITO



Cód. Receita	Descrição da Receita	Totais	2020	2021	2022
1.0.0.0.00.0.0.00	Receitas Correntes.				
	Geral:	112.417.269	30.381.896	37.896.360	44.139.013
	Direta:	112.417.269	30.381.896	37.896.360	44.139.013
	Indireta:				
1.1.0.0.00.0.0.00	Impostos, Taxas e Contribuições de Melhoria				
	Geral:	3.185.649	766.384	1.114.511	1.304.755
	Direta:	3.185.649	766.384	1.114.511	1.304.755
	Indireta:				
1.1.1.0.00.0.0.00	IMPOSTOS				
	Geral:	3.159.288	759.820	1.104.516	1.294.953
	Direta:	3.159.288	759.820	1.104.516	1.294.953
	Indireta:				
1.1.1.2.00.0.0.00	Impostos sobre o Patrimônio				
	Geral:	32.729			32.729
	Direta:	32.729			32.729
	Indireta:				
1.1.1.2.50.0.0.00	Imposto sobre a Propriedade Predial e Territorial Urbana				
	Geral:	23.909			23.909
	Direta:	23.909			23.909
	Indireta:				
1.1.1.2.50.0.1.00	Imposto sobre a Propriedade Predial e Territorial Urbana - IPTU				
	Geral:	23.909			23.909
	Direta:	23.909			23.909
	Indireta:				
1.1.1.2.53.0.0.00	Impostos sobre Transmissão Inter Vivos de Bens Imóveis e de Direitos Reais sobre Imóveis				
	Geral:	8.820			8.820
	Direta:	8.820			8.820
	Indireta:				
1.1.1.2.53.0.1.02	Imposto sobre Transmissão "Inter Vivos" de Bens Imóveis e de Direitos Reais sobre Imóveis				
	Geral:	8.820			8.820
	Direta:	8.820			8.820
	Indireta:				
1.1.1.3.00.0.0.00	Impostos sobre a Renda e Proventos de Qualquer Natureza				
	Geral:	2.021.725	439.252	682.652	899.820
	Direta:	2.021.725	439.252	682.652	899.820
	Indireta:				
1.1.1.3.03.0.0.00	Imposto sobre a Renda - Retido na Fonte				
	Geral:	2.021.725	439.252	682.652	899.820
	Direta:	2.021.725	439.252	682.652	899.820
	Indireta:				
1.1.1.3.03.1.1.00	Imposto sobre a Renda - Retido na Fonte				
	Geral:	1.339.073	439.252		899.820
	Direta:	1.339.073	439.252		899.820
	Indireta:				
1.1.1.3.03.1.1.01	Imposto sobre a Renda - Retido na Fonte				
	Geral:	682.652		682.652	
	Direta:	682.652		682.652	
	Indireta:				



Prefeitura Municipal de Manaíra

Secretaria de Finanças

Departamento de Contabilidade - Orçamento-Programa de 2024 - R\$ 1,00

Demonstrativo da Evolução das Receitas Arrecadadas nos Últimos 03 Exercícios

624

Cód. Receita	Descrição da Receita	Totais	2020	2021	2022
1.1.1.4.00.0.0.00	Impostos sobre a Produção e Circulação de Mercadorias e Serviços				
	Geral:	362.404			362.404
	Direta:	362.404			362.404
	Indireta:				
1.1.1.4.51.0.0.00	Impostos sobre Serviços				
	Geral:	362.404			362.404
	Direta:	362.404			362.404
	Indireta:				
1.1.1.4.51.1.1.00	ISS - SIMPLES NACIONAL				
	Geral:	51.364			51.364
	Direta:	51.364			51.364
	Indireta:				
1.1.1.4.51.1.1.01	Imposto sobre Serviços de Qualquer Natureza - ISSQN - Principal				
	Geral:	311.040			311.040
	Direta:	311.040			311.040
	Indireta:				
1.1.1.8.00.0.0.00	Impostos Específicos de Estados, DF e Municípios				
	Geral:	742.430	320.567	421.863	
	Direta:	742.430	320.567	421.863	
	Indireta:				
1.1.1.8.01.0.0.00	Impostos sobre o Patrimônio para Estados/DF/Municípios				
	Geral:	18.244	3.972	14.272	
	Direta:	18.244	3.972	14.272	
	Indireta:				
1.1.1.8.01.1.1.00	IMPOSTO SOBRE A PROPRIEDADE PREDIAL E TERRITORIAL URBANA				
	Geral:	3.747	3.747		
	Direta:	3.747	3.747		
	Indireta:				
1.1.1.8.01.1.1.01	Imposto sobre a Propriedade Predial e Territorial Urbana - IPTU				
	Geral:	13.212		13.212	
	Direta:	13.212		13.212	
	Indireta:				
1.1.1.8.01.4.1.01	Imposto Transmissão "Inter Vivos" de Bens Imóveis e de Direitos Reais Imóveis - ITBI				
	Geral:	1.285	225	1.060	
	Direta:	1.285	225	1.060	
	Indireta:				
1.1.1.8.02.0.0.00	Impostos sobre a Produção, Circulação de Mercadorias e Serviços				
	Geral:	724.186	316.595	407.591	
	Direta:	724.186	316.595	407.591	
	Indireta:				
1.1.1.8.02.3.1.00	IMPOSTO SOBRE SERVIÇOS DE QUALQUER NATUREZA				
	Geral:	295.702	295.702		
	Direta:	295.702	295.702		
	Indireta:				
1.1.1.8.02.3.1.02	Imposto Sobre Serviços de Quaquer Natureza - ISS				
	Geral:	381.325		381.325	
	Direta:	381.325		381.325	
	Indireta:				



Cód. Receita	Descrição da Receita	Totais	2020	2021	2022
1.1.1.8.02.3.1.03	ISS - Simples Nacional				
	Geral:	47.159	20.893	26.266	
	Direta:	47.159	20.893	26.266	
	Indireta:				
1.1.2.0.00.0.0.00	Taxas				
	Geral:	26.361	6.564	9.995	9.802
	Direta:	26.361	6.564	9.995	9.802
	Indireta:				
1.1.2.1.00.0.0.00	Taxas Pelo Exercício do Poder de Polícia				
	Geral:	20.101	2.464	9.020	8.617
	Direta:	20.101	2.464	9.020	8.617
	Indireta:				
1.1.2.1.01.0.0.00	Taxas de Inspeção, Controle e Fiscalização				
	Geral:	20.101	2.464	9.020	8.617
	Direta:	20.101	2.464	9.020	8.617
	Indireta:				
1.1.2.1.01.0.1.03	Taxa de Licença, Localização e Funcionamento				
	Geral:	8.617			8.617
	Direta:	8.617			8.617
	Indireta:				
1.1.2.1.01.1.1.03	Taxa de Licença, Localização e Funcionamento				
	Geral:	11.484	2.464	9.020	
	Direta:	11.484	2.464	9.020	
	Indireta:				
1.1.2.2.00.0.0.00	Taxas Pela Prestação de Serviços				
	Geral:	6.260	4.100	975	1.185
	Direta:	6.260	4.100	975	1.185
	Indireta:				
1.1.2.2.01.0.0.00	Taxas pela Prestação de Serviços em Geral				
	Geral:	6.260	4.100	975	1.185
	Direta:	6.260	4.100	975	1.185
	Indireta:				
1.1.2.2.01.0.1.00	Taxa de Serviços Administrativos				
	Geral:	1.185			1.185
	Direta:	1.185			1.185
	Indireta:				
1.1.2.2.01.1.1.00	Taxas pela Prestação de Serviços				
	Geral:	4.100	4.100		
	Direta:	4.100	4.100		
	Indireta:				
1.1.2.2.01.1.1.01	Taxa de Serviços Administrativos				
	Geral:	975		975	
	Direta:	975		975	
	Indireta:				
1.3.0.0.00.0.0.00	RECEITA PATRIMONIAL				
	Geral:	910.102	24.528	155.746	729.828
	Direta:	910.102	24.528	155.746	729.828
	Indireta:				



Cód. Receita	Descrição da Receita	Totais	2020	2021	2022
1.3.2.0.00.0.0.00	Valores Mobiliários				
	Geral:	910.102	24.528	155.746	729.828
	Direta:	910.102	24.528	155.746	729.828
	Indireta:				
1.3.2.1.00.0.0.00	Juros e Correções Monetárias				
	Geral:	910.102	24.528	155.746	729.828
	Direta:	910.102	24.528	155.746	729.828
	Indireta:				
1.3.2.1.00.1.1.01	Remuneração de Depósitos Bancários - SUS				
	Geral:	488		488	
	Direta:	488		488	
	Indireta:				
1.3.2.1.00.1.1.02	Remuneração de Depósitos Bancários - Vinculados				
	Geral:	85.619	7.372	78.247	
	Direta:	85.619	7.372	78.247	
	Indireta:				
1.3.2.1.00.1.1.03	Remuneração de Depósitos Bancários - FUNDEB				
	Geral:	64.372	4.474	59.897	
	Direta:	64.372	4.474	59.897	
	Indireta:				
1.3.2.1.00.1.1.04	Remuneração de Depósitos Bancários - Próprios				
	Geral:	29.796	12.682	17.114	
	Direta:	29.796	12.682	17.114	
	Indireta:				
1.3.2.1.01.0.0.00	Remuneração de Depósitos Bancários				
	Geral:	729.828			729.828
	Direta:	729.828			729.828
	Indireta:				
1.3.2.1.01.0.1.00	Remuneração de Depósitos Bancários - Vinculados				
	Geral:	146.387			146.387
	Direta:	146.387			146.387
	Indireta:				
1.3.2.1.01.0.1.01	Remuneração de Depósitos Bancários - EDUCAÇÃO ESTADO				
	Geral:	5.947			5.947
	Direta:	5.947			5.947
	Indireta:				
1.3.2.1.01.0.1.03	Remuneração de Depósitos Bancários - ASSISTENCIA ESTADO				
	Geral:	18.184			18.184
	Direta:	18.184			18.184
	Indireta:				
1.3.2.1.01.0.1.05	Remuneração de Depósitos Bancários - SUS				
	Geral:	13.753			13.753
	Direta:	13.753			13.753
	Indireta:				
1.3.2.1.01.0.1.08	Remuneração de Depósitos Bancários - SAUDE FEDERAL				
	Geral:	26.403			26.403
	Direta:	26.403			26.403
	Indireta:				



Cód. Receita	Descrição da Receita	Totais	2020	2021	2022
1.3.2.1.01.0.1.09	Remuneração de Depósitos Bancários - FNAS				
	Geral:	177.779			177.779
	Direta:	177.779			177.779
	Indireta:				
1.3.2.1.01.0.1.10	Receita de Remuneração FUNDEB				
	Geral:	1.959			1.959
	Direta:	1.959			1.959
	Indireta:				
1.3.2.1.01.0.1.12	Receita de Remuneração de Recursos Vinculados				
	Geral:	85.204			85.204
	Direta:	85.204			85.204
	Indireta:				
1.3.2.1.01.0.1.15	Remuneração de Depósitos Bancários -FNDE				
	Geral:	66.854			66.854
	Direta:	66.854			66.854
	Indireta:				
1.3.2.1.01.0.1.16	Remuneração de Depósitos Bancários -QSE				
	Geral:	9.527			9.527
	Direta:	9.527			9.527
	Indireta:				
1.3.2.1.01.0.1.17	Receita de Remuneração Vinculados Fundo de Saúde				
	Geral:	2.839			2.839
	Direta:	2.839			2.839
	Indireta:				
1.3.2.1.01.0.1.19	Remuneração de Depósitos Bancários - SAUDE ESTADO				
	Geral:	174.993			174.993
	Direta:	174.993			174.993
	Indireta:				
1.6.0.0.00.0.0.00	RECEITA DE SERVIÇOS				
	Geral:	304.736			304.736
	Direta:	304.736			304.736
	Indireta:				
1.6.1.0.00.0.0.00	Serviços Administrativos e Comerciais Gerais				
	Geral:	304.736			304.736
	Direta:	304.736			304.736
	Indireta:				
1.6.1.1.00.0.0.00	Serviços Administrativos e Comerciais Gerais				
	Geral:	304.736			304.736
	Direta:	304.736			304.736
	Indireta:				
1.6.1.1.02.0.0.00	Inscrição em Concursos e Processos Seletivos				
	Geral:	304.736			304.736
	Direta:	304.736			304.736
	Indireta:				
1.6.1.1.02.0.1.00	Serviços de Inscrição em Concursos Públicos				
	Geral:	304.736			304.736
	Direta:	304.736			304.736
	Indireta:				



Prefeitura Municipal de Manaíra

Secretaria de Finanças

Departamento de Contabilidade - Orçamento-Programa de 2024 - R\$ 1,00

Demonstrativo da Evolução das Receitas Arrecadadas nos Últimos 03 Exercícios

628

Cód. Receita	Descrição da Receita	Totais	2020	2021	2022
1.7.0.0.00.0.0.00	TRANSFERENCIAS CORRENTES				
	Geral:	107.852.480	29.572.181	36.537.708	41.742.592
	Direta:	107.852.480	29.572.181	36.537.708	41.742.592
	Indireta:				
1.7.1.0.00.0.0.00	Transferências da União e de suas Entidades				
	Geral:	74.656.546	20.176.600	24.734.759	29.745.187
	Direta:	74.656.546	20.176.600	24.734.759	29.745.187
	Indireta:				
1.7.1.1.00.0.0.00	Transferências Decorrentes de Participação na Receita da União				
	Geral:	20.418.651			20.418.651
	Direta:	20.418.651			20.418.651
	Indireta:				
1.7.1.1.51.0.0.00	Cota-Parte do Fundo de Participação dos Municípios - FPM				
	Geral:	20.406.166			20.406.166
	Direta:	20.406.166			20.406.166
	Indireta:				
1.7.1.1.51.1.1.00	COTA-PARTE DO FUNDO DE PARTICIPAÇÃO DOS MUNICÍPIOS - COTA MENSAL				
	Geral:	18.679.228			18.679.228
	Direta:	18.679.228			18.679.228
	Indireta:				
1.7.1.1.51.2.1.00	Cota-Parte do Fundo de Participação dos Municípios - Cotas Extraordinárias - Principal				
	Geral:	958.456			958.456
	Direta:	958.456			958.456
	Indireta:				
1.7.1.1.51.3.1.00	Cota-Parte do Fundo de Participação dos Municípios - 1%- mês de julho				
	Geral:	768.482			768.482
	Direta:	768.482			768.482
	Indireta:				
1.7.1.1.52.0.0.00	Cota-Parte do Imposto Sobre a Propriedade Territorial Rural				
	Geral:	1.612			1,612
	Direta:	1.612			1,612
	Indireta:				
1.7.1.1.52.0.1.00	Cota-Parte do Imposto Sobre a Propriedade Territorial Rural				
	Geral:	1,612			1,612
	Direta:	1,612			1,612
	Indireta:				
1.7.1.1.54.0.0.00	Cota-Parte da Contribuição de Intervenção no Domínio Econômico				
	Geral:	10.872			10.872
	Direta:	10.872			10.872
	Indireta:				
1.7.1.1.54.0.1.00	Cota-Parte da Contribuição de Intervenção no Domínio Econômico - Principal				
	Geral:	10.872			10.872
	Direta:	10.872			10.872
	Indireta:				
1.7.1.2.00.0.0.00	Transferências das Compensações Financeiras pela Exploração de Recursos Naturais				
	Geral:	644.391			644.391
	Direta:	644.391			644.391
	Indireta:				



Cód. Receita	Descrição da Receita	Totais	2020	2021	2022
1.7.1.2.52.0.0.00	Cota-parte da Compensação Financeira pela Produção de Petróleo				
	Geral:	452.181			452.181
	Direta:	452.181			452.181
	Indireta:				
1.7.1.2.52.4.1.00	Cota-Parte do Fundo Especial do Petróleo – FEP				
	Geral:	452.181			452.181
	Direta:	452.181			452.181
	Indireta:				
1.7.1.2.99.0.0.00	Outras Transferências decorrentes de Compensação Financeira pela Exploração de Recursos Naturais				
	Geral:	192.210			192.210
	Direta:	192.210			192.210
	Indireta:				
1.7.1.2.99.0.1.00	Outras Transferências decorrentes de Compensação Financeira pela Exploração de Recursos Naturais - Principal				
	Geral:	192.210			192.210
	Direta:	192.210			192.210
	Indireta:				
1.7.1.3.00.0.0.00	Transferências de Recursos do Sistema Único de Saúde – SUS				
	Geral:	4.688.447			4.688.447
	Direta:	4.688.447			4.688.447
	Indireta:				
1.7.1.3.50.0.0.00	Transferências de Recursos do Sistema Único de Saúde – SUS – Repasses Fundo a Fundo - Bloco de Manutenção das Ações e				
	Geral:	4.688.447			4.688.447
	Direta:	4.688.447			4.688.447
	Indireta:				
1.7.1.3.50.1.1.01	Polos de Academia da Saúde				
	Geral:	60.000			60.000
	Direta:	60.000			60.000
	Indireta:				
1.7.1.3.50.1.1.06	Incremento Temporário ao Custeio dos Serviços de Atenção Primária em Saúde				
	Geral:	151.162			151.162
	Direta:	151.162			151.162
	Indireta:				
1.7.1.3.50.1.1.08	Incentivo Financeiro da APS - Capitação Ponderada				
	Geral:	608.602			608.602
	Direta:	608.602			608.602
	Indireta:				
1.7.1.3.50.1.1.11	Incentivo Financeiro da APS - Desempenho				
	Geral:	827.245			827.245
	Direta:	827.245			827.245
	Indireta:				
1.7.1.3.50.1.1.13	Incremento Temporário ao Custeio dos Serviços de Atenção Básica em Saúde				
	Geral:	1.767.583			1.767.583
	Direta:	1.767.583			1.767.583
	Indireta:				
1.7.1.3.50.1.1.18	Transf. de Rec. do Bloco de Man.das Ações e Serv.Púb.de Saúde – Atenção Primária - Principal				
	Geral:	16.992			16.992
	Direta:	16.992			16.992
	Indireta:				



Cód. Receita	Descrição da Receita	Totais	2020	2021	2022
1.7.1.3.50.1.1.22	Programa Saúde da Família - PSF				
	Geral:	48.000			48.000
	Direta:	48.000			48.000
	Indireta:				
1.7.1.3.50.1.1.27	Transf.Rec.Bloco Manut. Ações e Serv.Púb.de Saúde-COVID19				
	Geral:	194.544			194.544
	Direta:	194.544			194.544
	Indireta:				
1.7.1.3.50.2.1.04	Transferência de Recursos do SUS – Atenção Especializada				
	Geral:	263.028			263.028
	Direta:	263.028			263.028
	Indireta:				
1.7.1.3.50.2.1.06	Atenção de Média e Alta Complexidade Ambulatorial e Hospitalar				
	Geral:	308.494			308.494
	Direta:	308.494			308.494
	Indireta:				
1.7.1.3.50.3.1.02	Piso Fixo de Vigilância e Promoção em Saúde - PFVPS				
	Geral:	9.000			9.000
	Direta:	9.000			9.000
	Indireta:				
1.7.1.3.50.3.1.05	Manutenção das Ações e Serv. Púb.de Saúde – Vigilância em Saúde-COVID19				
	Geral:	65.550			65.550
	Direta:	65.550			65.550
	Indireta:				
1.7.1.3.50.4.1.02	Transferência Assistência Farmacêutica				
	Geral:	89.730			89.730
	Direta:	89.730			89.730
	Indireta:				
1.7.1.3.50.5.1.01	Transf. de Rec. do Bloco de Man.das Ações e Serv.Púb.de Saúde – Gestão do SUS - Principal				
	Geral:	3.609			3.609
	Direta:	3.609			3.609
	Indireta:				
1.7.1.3.50.9.1.03	Transf.Rec.Bloco de Manut.das Ações e Serv.Púb.Saúde – Outros Programas - Principal				
	Geral:	274.908			274.908
	Direta:	274.908			274.908
	Indireta:				
1.7.1.4.00.0.0.00	Transferências de Recursos do Fundo Nacional do Desenvolvimento da Educação – FNDE				
	Geral:	511.980			511.980
	Direta:	511.980			511.980
	Indireta:				
1.7.1.4.50.0.0.00	Transferências do Salário-Educação				
	Geral:	201.211			201.211
	Direta:	201.211			201.211
	Indireta:				
1.7.1.4.50.0.1.00	Transferências do Salário-Educação				
	Geral:	201.211			201.211
	Direta:	201.211			201.211
	Indireta:				



Prefeitura Municipal de Manaíra

Secretaria de Finanças

Departamento de Contabilidade - Orçamento-Programa de 2024 - R\$ 1,00

Demonstrativo da Evolução das Receitas Arrecadadas nos Últimos 03 Exercícios

631

Cód. Receita	Descrição da Receita	Totais	2020	2021	2022
1.7.1.4.51.0.0.00	Transferências Diretas do FNDE referentes ao Programa Dinheiro Direto na Escola – PDDE				
	Geral:	18.000			18.000
	Direta:	18.000			18.000
	Indireta:				
1.7.1.4.51.0.1.00	Programa Dinheiro Direto na Escola – PDDE				
	Geral:	18.000			18.000
	Direta:	18.000			18.000
	Indireta:				
1.7.1.4.52.0.0.00	Transferências referentes ao Programa Nacional de Alimentação Escolar – PNAE				
	Geral:	159.938			159.938
	Direta:	159.938			159.938
	Indireta:				
1.7.1.4.52.0.1.00	Programa Nacional de Alimentação Escolar - PNAE				
	Geral:	159.938			159.938
	Direta:	159.938			159.938
	Indireta:				
1.7.1.4.53.0.0.00	Transferências referentes ao Programa Nacional de Apoio ao Transporte do Escolar – PNATE				
	Geral:	132.831			132.831
	Direta:	132.831			132.831
	Indireta:				
1.7.1.4.53.0.1.00	Programa Nacional de Apoio ao Transporte do Escolar – PNATE				
	Geral:	132.831			132.831
	Direta:	132.831			132.831
	Indireta:				
1.7.1.5.00.0.0.00	Transferências de Recursos de Complementação da União ao Fundo de Manutenção e Desenvolvimento da Educação Básica e de				
	Geral:	2.850.100			2.850.100
	Direta:	2.850.100			2.850.100
	Indireta:				
1.7.1.5.50.0.0.00	Transferências de Recursos de Complementação da União ao Fundeb – VAAT				
	Geral:	1.520.948			1.520.948
	Direta:	1.520.948			1.520.948
	Indireta:				
1.7.1.5.50.0.1.00	Transf.de Rec.de Complementação da União ao Fundeb – VAAT				
	Geral:	1.520.948			1.520.948
	Direta:	1.520.948			1.520.948
	Indireta:				
1.7.1.5.51.0.0.00	Transferências de Recursos de Complementação da União ao Fundeb – VAAF				
	Geral:	1.329.152			1.329.152
	Direta:	1.329.152			1.329.152
	Indireta:				
1.7.1.5.51.0.1.00	Transferências de Recursos de Complementação da União ao Fundeb – VAAF - Principal				
	Geral:	1.329.152			1.329.152
	Direta:	1.329.152			1.329.152
	Indireta:				
1.7.1.6.00.0.0.00	Transferências de Recursos do Fundo Nacional de Assistência Social – FNAS				
	Geral:	629.773			629.773
	Direta:	629.773			629.773
	Indireta:				



Cód. Receita	Descrição da Receita	Totais	2020	2021	2022
1.7.1.6.50.0.0.00	Transferências de Recursos do Fundo Nacional de Assistência Social – FNAS				
	Geral:	629.773			629.773
	Direta:	629.773			629.773
	Indireta:				
1.7.1.6.50.0.1.01	Piso Básico Fixo - CRAS - FNAS				
	Geral:	165.207			165.207
	Direta:	165.207			165.207
	Indireta:				
1.7.1.6.50.0.1.02	Acoes do COVID no SUAS para EPI - Portaria 369				
	Geral:	18.000			18.000
	Direta:	18.000			18.000
	Indireta:				
1.7.1.6.50.0.1.04	Índice de Gestão Descentralizada do SUAS				
	Geral:	140.031			140.031
	Direta:	140.031			140.031
	Indireta:				
1.7.1.6.50.0.1.07	Piso Básico Variável - SCFV - FNAS				
	Geral:	62.302			62.302
	Direta:	62.302			62.302
	Indireta:				
1.7.1.6.50.0.1.09	Piso Básico Variável - SCFV - FNAS				
	Geral:	73.233			73.233
	Direta:	73.233			73.233
	Indireta:				
1.7.1.6.50.0.1.14	Outras Transf. de Recursos do Fundo Nacional de Assistência Social – FNAS				
	Geral:	171.000			171.000
	Direta:	171.000			171.000
	Indireta:				
1.7.1.8.00.0.0.00	Transferências da União - Específicas de Estados, DF e Municípios				
	Geral:	44.911.360	20.176.600	24.734.759	
	Direta:	44.911.360	20.176.600	24.734.759	
	Indireta:				
1.7.1.8.01.0.0.00	Participação na Receita da União				
	Geral:	28.355.894	12.129.442	16.226.452	
	Direta:	28.355.894	12.129.442	16.226.452	
	Indireta:				
1.7.1.8.01.2.1.00	COTA-PARTE DO FUNDO DE PARTICIPAÇÃO DOS MUNICÍPIOS - COTA MENSAL				
	Geral:	11.125.396	11.125.396		
	Direta:	11.125.396	11.125.396		
	Indireta:				
1.7.1.8.01.2.1.01	Cota-Parte do Fundo de Participação dos Municípios - FPM				
	Geral:	14.981.435		14.981.435	
	Direta:	14.981.435		14.981.435	
	Indireta:				
1.7.1.8.01.3.1.00	Cota-Parte do Fundo de Participação dos Municípios – 1% Dezembro				
	Geral:	500.647	500.647		
	Direta:	500.647	500.647		
	Indireta:				



Cód. Receita	Descrição da Receita	Totais	2020	2021	2022
1.7.1.8.01.3.1.01	Cota-Parte do Fundo de Participação do Municípios – 1% Dezembro				
	Geral:	656.655		656.655	
	Direta:	656.655		656.655	
	Indireta:				
1.7.1.8.01.4.1.00	Cota-Parte do Fundo de Participação dos Municípios - 1% Cota entregue no mês de julho				
	Geral:	501.714	501.714		
	Direta:	501.714	501.714		
	Indireta:				
1.7.1.8.01.4.1.01	Cota-Parte do Fundo de Participação dos Municípios - 1% Julho				
	Geral:	580.054		580.054	
	Direta:	580.054		580.054	
	Indireta:				
1.7.1.8.01.5.1.00	COTA-PARTE DO IMPOSTO SOBRE A PROPRIEDADE TERRITORIAL RURAL				
	Geral:	1.685	1.685		
	Direta:	1.685	1.685		
	Indireta:				
1.7.1.8.01.5.1.01	Cota-Parte do Imposto Sobre a Propriedade Territorial Rural				
	Geral:	1.439		1.439	
	Direta:	1.439		1.439	
	Indireta:				
1.7.1.8.01.7.1.01	Cota-Parte da Contribuição de Intervenção no Domínio Econômico - Principal				
	Geral:	6.869		6.869	
	Direta:	6.869		6.869	
	Indireta:				
1.7.1.8.02.0.0.00	Transferência da Compensação Financeira pela Exploração de Recursos Naturais				
	Geral:	468.594	178.995	289.599	
	Direta:	468.594	178.995	289.599	
	Indireta:				
1.7.1.8.02.6.1.00	COTA-PARTE DO FUNDO ESPECIAL DO PETRÓLEO ? FEP				
	Geral:	178.995	178.995		
	Direta:	178.995	178.995		
	Indireta:				
1.7.1.8.02.6.1.01	Cota-Parte do Fundo Especial do Petróleo – FEP				
	Geral:	289.599		289.599	
	Direta:	289.599		289.599	
	Indireta:				
1.7.1.8.03.0.0.00	Transferência de Recursos do Sistema Único de Saúde – SUS – Repasses Fundo a Fundo				
	Geral:	9.280.897	4.208.803	5.072.094	
	Direta:	9.280.897	4.208.803	5.072.094	
	Indireta:				
1.7.1.8.03.1.1.01	Programa Saúde Bucal				
	Geral:	161.228	161.228		
	Direta:	161.228	161.228		
	Indireta:				
1.7.1.8.03.1.1.02	Agentes Comunitário de Saúde				
	Geral:	777.650	377.650	400.000	
	Direta:	777.650	377.650	400.000	
	Indireta:				



Cód. Receita	Descrição da Receita	Totais	2020	2021	2022
1.7.1.8.03.1.1.04	Incentivo Financeiro da APS - Desempenho				
	Geral:	191.260		191.260	
	Direta:	191.260		191.260	
	Indireta:				
1.7.1.8.03.1.1.05	Incremento Temporário ao Custeio dos Serviços de Atenção Básica em Saúde				
	Geral:	2.255.973	126.095	2.129.878	
	Direta:	2.255.973	126.095	2.129.878	
	Indireta:				
1.7.1.8.03.1.1.12	OUTROS PROGRAMAS DO SUS				
	Geral:	57.320	52.500	4.820	
	Direta:	57.320	52.500	4.820	
	Indireta:				
1.7.1.8.03.1.1.13	Rede Brasil Sorridente				
	Geral:	83.530	83.530		
	Direta:	83.530	83.530		
	Indireta:				
1.7.1.8.03.1.1.14	Incentivo Financeiro da APS - Capitação Ponderada				
	Geral:	1.586.904	764.883	822.022	
	Direta:	1.586.904	764.883	822.022	
	Indireta:				
1.7.1.8.03.1.1.16	Incentivo Financeiro da Aps - Per Capita de Transição				
	Geral:	65.182	59.750	5.432	
	Direta:	65.182	59.750	5.432	
	Indireta:				
1.7.1.8.03.1.1.17	Transferências Advindas de Emendas Parlamentares Individuais				
	Geral:	200.000	200.000		
	Direta:	200.000	200.000		
	Indireta:				
1.7.1.8.03.1.1.18	Programa de Informatização da APS				
	Geral:	116.000	56.000	60.000	
	Direta:	116.000	56.000	60.000	
	Indireta:				
1.7.1.8.03.1.1.19	Polos de Academia da Saúde				
	Geral:	60.000	33.000	27.000	
	Direta:	60.000	33.000	27.000	
	Indireta:				
1.7.1.8.03.2.1.02	Serviço de Atendimento Móvel de Urgência - SAMU 192 - Federal				
	Geral:	526.056	263.028	263.028	
	Direta:	526.056	263.028	263.028	
	Indireta:				
1.7.1.8.03.2.1.03	Transferência de Recursos do SUS – Atenção Especializada				
	Geral:	158.494	158.494		
	Direta:	158.494	158.494		
	Indireta:				
1.7.1.8.03.2.1.04	Incremento Temporário ao Custeio dos Serviços de Assistência Hospitalar e Ambulatorial				
	Geral:	368.494	100.000	268.494	
	Direta:	368.494	100.000	268.494	
	Indireta:				



Prefeitura Municipal de Manaíra

Secretaria de Finanças

Departamento de Contabilidade - Orçamento-Programa de 2024 - R\$ 1,00

Demonstrativo da Evolução das Receitas Arrecadadas nos Últimos 03 Exercícios

635

Cód. Receita	Descrição da Receita	Totais	2020	2021	2022
1.7.1.8.03.3.1.01	Piso de Vigilância Sanitária				
	Geral:	23.517	13.517	10.000	
	Direta:	23.517	13.517	10.000	
	Indireta:				
1.7.1.8.03.3.1.02	Piso Fixo de Vigilância e Promoção em Saúde - PFVPS				
	Geral:	101.913	49.873	52.040	
	Direta:	101.913	49.873	52.040	
	Indireta:				
1.7.1.8.03.4.1.01	Transferência Assistência Farmacêutica				
	Geral:	161.460	83.730	77.730	
	Direta:	161.460	83.730	77.730	
	Indireta:				
1.7.1.8.03.4.1.02	Qualificação da Assistência Farmacêutica – Qualifar				
	Geral:	18.000	18.000		
	Direta:	18.000	18.000		
	Indireta:				
1.7.1.8.03.5.1.01	Implementação da Segurança Alimentar e Nutricional na Saúde				
	Geral:	5.250	5.250		
	Direta:	5.250	5.250		
	Indireta:				
1.7.1.8.03.9.1.01	Outros Programas do SUS				
	Geral:	1.332	1.332		
	Direta:	1.332	1.332		
	Indireta:				
1.7.1.8.03.9.1.02	Enfrentamento da Emergência COVID-19				
	Geral:	2.361.333	1.600.943	760.390	
	Direta:	2.361.333	1.600.943	760.390	
	Indireta:				
1.7.1.8.05.0.0.00	Transferências de Recursos do Fundo Nacional do Desenvolvimento da Educação – FNDE				
	Geral:	987.778	503.185	484.593	
	Direta:	987.778	503.185	484.593	
	Indireta:				
1.7.1.8.05.1.1.00	Transferências do Salário-Educação				
	Geral:	392.698	190.866	201.833	
	Direta:	392.698	190.866	201.833	
	Indireta:				
1.7.1.8.05.2.1.00	Programa Dinheiro Direto na Escola – PDDE				
	Geral:	19.800	19.800		
	Direta:	19.800	19.800		
	Indireta:				
1.7.1.8.05.2.1.01	Programa Dinheiro Direto na Escola – PDDE				
	Geral:	21.900		21.900	
	Direta:	21.900		21.900	
	Indireta:				
1.7.1.8.05.3.1.01	Programa Nacional de Alimentação Escolar - PNAE - Fundamental				
	Geral:	209.563	106.128	103.435	
	Direta:	209.563	106.128	103.435	
	Indireta:				



Prefeitura Municipal de Manaíra

Secretaria de Finanças

Departamento de Contabilidade - Orçamento-Programa de 2024 - R\$ 1,00

Demonstrativo da Evolução das Receitas Arrecadadas nos Últimos 03 Exercícios

636

Cód. Receita	Descrição da Receita	Totais	2020	2021	2022
1.7.1.8.05.3.1.02	Programa Nacional de Alimentação Escolar - PNAE - Pré Escola				
	Geral:	65.179	31.948	33.231	
	Direta:	65.179	31.948	33.231	
	Indireta:				
1.7.1.8.05.3.1.03	Programa Nacional de Alimentação Escolar - PNAE - Creche				
	Geral:	57.908	32.721	25.188	
	Direta:	57.908	32.721	25.188	
	Indireta:				
1.7.1.8.05.3.1.04	Programa Nacional de Alimentação Escolar - PNAE - Quilombola				
	Geral:	7.462	4.083	3.379	
	Direta:	7.462	4.083	3.379	
	Indireta:				
1.7.1.8.05.3.1.05	Alimentação Escolar - FNDE - Jovens e Adultos				
	Geral:	49.537	21.131	28.406	
	Direta:	49.537	21.131	28.406	
	Indireta:				
1.7.1.8.05.4.1.01	Programa Nacional de Apoio ao Transporte do Escolar – PNATE				
	Geral:	163.729	96.508	67.221	
	Direta:	163.729	96.508	67.221	
	Indireta:				
1.7.1.8.09.0.0.00	Transferências de Recursos de Complementação da União ao Fundo de Manutenção e Desenvolvimento da Educação Básica e de				
	Geral:	3.023.172	634.938	2.388.235	
	Direta:	3.023.172	634.938	2.388.235	
	Indireta:				
1.7.1.8.09.1.1.01	Complementação da União FUNDEB				
	Geral:	1.740.447	634.938	1.105.509	
	Direta:	1.740.447	634.938	1.105.509	
	Indireta:				
1.7.1.8.09.1.1.02	Complementação da União VAAT- FUNDEB				
	Geral:	1.282.726		1.282.726	
	Direta:	1.282.726		1.282.726	
	Indireta:				
1.7.1.8.12.0.0.00	Transferências de Recursos do Fundo Nacional de Assistência Social – FNAS				
	Geral:	829.127	559.488	269.638	
	Direta:	829.127	559.488	269.638	
	Indireta:				
1.7.1.8.12.1.1.01	Piso Básico Variável - SCFV - FNAS				
	Geral:	163.329	108.163	55.165	
	Direta:	163.329	108.163	55.165	
	Indireta:				
1.7.1.8.12.1.1.02	Índice de Gestão Descentralizada - IGDBF				
	Geral:	124.834	70.079	54.756	
	Direta:	124.834	70.079	54.756	
	Indireta:				
1.7.1.8.12.1.1.03	Índice de Gestão Descentralizada do SUAS				
	Geral:	9.000		9.000	
	Direta:	9.000		9.000	
	Indireta:				



Prefeitura Municipal de Manaíra

Secretaria de Finanças

Departamento de Contabilidade - Orçamento-Programa de 2024 - R\$ 1,00

Demonstrativo da Evolução das Receitas Arrecadadas nos Últimos 03 Exercícios

637

Cód. Receita	Descrição da Receita	Totais	2020	2021	2022
1.7.1.8.12.1.1.04	Programa Criança Feliz				
	Geral:	259.542	157.332	102.210	
	Direta:	259.542	157.332	102.210	
	Indireta:				
1.7.1.8.12.1.1.06	Piso Básico Fixo - CRAS - FNAS				
	Geral:	72.272	23.764	48.507	
	Direta:	72.272	23.764	48.507	
	Indireta:				
1.7.1.8.12.1.1.07	Incremento Temporario ao Bloco da PSB para Ações de Combate ao COVID-19				
	Geral:	167.600	167.600		
	Direta:	167.600	167.600		
	Indireta:				
1.7.1.8.12.1.1.08	Acoes do COVID no SUAS para EPI - Portaria 369				
	Geral:	32.550	32.550		
	Direta:	32.550	32.550		
	Indireta:				
1.7.1.8.99.0.0.00	Outras Transferências da União				
	Geral:	1.965.897	1.961.748	4.149	
	Direta:	1.965.897	1.961.748	4.149	
	Indireta:				
1.7.1.8.99.1.1.01	Outras Transferências da União				
	Geral:	2.304		2.304	
	Direta:	2.304		2.304	
	Indireta:				
1.7.1.8.99.1.1.02	Recomposição do FPM - MP 938/2020				
	Geral:	879.912	879.912		
	Direta:	879.912	879.912		
	Indireta:				
1.7.1.8.99.1.1.03	Auxílio Financeiro da União aos Municípios - PFEC - LC 173 – Art. 5º, I - Saúde e Assistência				
	Geral:	158.430	158.430		
	Direta:	158.430	158.430		
	Indireta:				
1.7.1.8.99.1.1.04	Auxílio Financeiro da União aos Municípios - PFEC - LC 173 – Art. 5º, II – Livre				
	Geral:	826.578	826.578		
	Direta:	826.578	826.578		
	Indireta:				
1.7.1.8.99.1.1.05	Apoio Emergencial Cultural (Aldir Blanc)				
	Geral:	96.829	96.829		
	Direta:	96.829	96.829		
	Indireta:				
1.7.1.8.99.1.1.06	Outras Transf. da União - ADO - LC 176/2020 (ADO25)				
	Geral:	1.845		1.845	
	Direta:	1.845		1.845	
	Indireta:				
1.7.1.9.00.0.0.00	Outras Transferências de Recursos da União e de suas Entidades				
	Geral:	1.845			1.845
	Direta:	1.845			1.845
	Indireta:				



Cód. Receita	Descrição da Receita	Totais	2020	2021	2022
1.7.1.9.99.0.0.00	Outras Transferências de Recursos da União e de suas Entidades				
	Geral:	1.845			1.845
	Direta:	1.845			1.845
	Indireta:				
1.7.1.9.99.0.1.00	Outras Transferências da União				
	Geral:	1.845			1.845
	Direta:	1.845			1.845
	Indireta:				
1.7.2.0.00.0.0.00	Transferências dos Estados e do Distrito Federal e de suas Entidades				
	Geral:	7.750.627	2.232.763	2.679.269	2.838.594
	Direta:	7.750.627	2.232.763	2.679.269	2.838.594
	Indireta:				
1.7.2.1.00.0.0.00	Participação na Receita dos Estados e Distrito Federal				
	Geral:	2.577.227			2.577.227
	Direta:	2.577.227			2.577.227
	Indireta:				
1.7.2.1.50.0.0.00	Cota-Parte do ICMS				
	Geral:	2.395.361			2.395.361
	Direta:	2.395.361			2.395.361
	Indireta:				
1.7.2.1.50.0.1.00	COTA-PARTE DO ICMS				
	Geral:	2.395.361			2.395.361
	Direta:	2.395.361			2.395.361
	Indireta:				
1.7.2.1.51.0.0.00	Cota-Parte do IPVA				
	Geral:	180.356			180.356
	Direta:	180.356			180.356
	Indireta:				
1.7.2.1.51.0.1.00	Cota-Parte do IPVA				
	Geral:	180.356			180.356
	Direta:	180.356			180.356
	Indireta:				
1.7.2.1.52.0.0.00	Cota-Parte do IPI - Municípios				
	Geral:	1.510			1.510
	Direta:	1.510			1.510
	Indireta:				
1.7.2.1.52.0.1.00	COTA-PARTE DO IPI - MUNICÍPIOS				
	Geral:	1.510			1.510
	Direta:	1.510			1.510
	Indireta:				
1.7.2.3.00.0.0.00	Transferências de Recursos do Sistema Único de Saúde – SUS				
	Geral:	125.873			125.873
	Direta:	125.873			125.873
	Indireta:				
1.7.2.3.50.0.0.00	Transferências de Recursos do Sistema Único de Saúde – SUS				
	Geral:	125.873			125.873
	Direta:	125.873			125.873
	Indireta:				



Cód. Receita	Descrição da Receita	Totais	2020	2021	2022
1.7.2.3.50.0.1.00	Transferência de Recursos do Estado para Programas de Saúde – Repasse Fundo a Fundo - FES				
	Geral:	125.873			125.873
	Direta:	125.873			125.873
	Indireta:				
1.7.2.4.00.0.0.00	Transferências de Convênios dos Estados e DF e de Suas Entidades				
	Geral:	135.494			135.494
	Direta:	135.494			135.494
	Indireta:				
1.7.2.4.51.0.0.00	Transferências de Convênios dos Estados Destinadas a Programas de Educação				
	Geral:	135.494			135.494
	Direta:	135.494			135.494
	Indireta:				
1.7.2.4.51.0.1.02	Convênio Transporte Escolar Estadual				
	Geral:	135.494			135.494
	Direta:	135.494			135.494
	Indireta:				
1.7.2.8.00.0.0.00	Transferências dos Estados - Específicas de Estados, DF e Municípios				
	Geral:	4.912.033	2.232.763	2.679.269	
	Direta:	4.912.033	2.232.763	2.679.269	
	Indireta:				
1.7.2.8.01.0.0.00	Participação na Receita dos Estados				
	Geral:	4.514.081	2.046.130	2.467.951	
	Direta:	4.514.081	2.046.130	2.467.951	
	Indireta:				
1.7.2.8.01.1.1.00	COTA-PARTE DO ICMS				
	Geral:	1.923.481	1.923.481		
	Direta:	1.923.481	1.923.481		
	Indireta:				
1.7.2.8.01.1.1.01	Cota-Parte do ICMS				
	Geral:	2.339.344		2.339.344	
	Direta:	2.339.344		2.339.344	
	Indireta:				
1.7.2.8.01.2.1.00	COTA-PARTE DO IPVA				
	Geral:	98.133	98.133		
	Direta:	98.133	98.133		
	Indireta:				
1.7.2.8.01.2.1.01	Cota-Parte do IPVA				
	Geral:	126.930		126.930	
	Direta:	126.930		126.930	
	Indireta:				
1.7.2.8.01.3.1.00	COTA-PARTE DO IPI - MUNICÍPIOS				
	Geral:	1.232	1.232		
	Direta:	1.232	1.232		
	Indireta:				
1.7.2.8.01.3.1.01	Cota-Parte do IPI - Municípios				
	Geral:	1.677		1.677	
	Direta:	1.677		1.677	
	Indireta:				



Cód. Receita	Descrição da Receita	Totais	2020	2021	2022
1.7.2.8.01.4.1.00	COTA-PARTE DA CONTRIBUIÇÃO DE INTERVENÇÃO NO DOMÍNIO ECONÓMICO				
	Geral:	10.784	10.784		
	Direta:	10.784	10.784		
	Indireta:				
1.7.2.8.01.5.1.00	OUTRAS PARTICIPAÇÕES NA RECEITA DOS ESTADOS				
	Geral:	12.500	12.500		
	Direta:	12.500	12.500		
	Indireta:				
1.7.2.8.03.0.0.00	Transferência de Recursos do Estado para Programas de Saúde – Repasse Fundo a Fundo				
	Geral:	214.156	89.324	124.833	
	Direta:	214.156	89.324	124.833	
	Indireta:				
1.7.2.8.03.1.1.01	Serviço de Atendimento Móvel de Urgência - SAMU 192 - Estado				
	Geral:	137.500	62.500	75.000	
	Direta:	137.500	62.500	75.000	
	Indireta:				
1.7.2.8.03.1.1.02	Farmácia Básica Estadual				
	Geral:	46.942	26.824	20.118	
	Direta:	46.942	26.824	20.118	
	Indireta:				
1.7.2.8.03.1.1.03	PORTARIA GM/MS 3.896 - ENFRENT DAS DEMANDAS ASSISTENCIAIS EMERG SAUDE PUBLICA - COVID 19				
	Geral:	29.715		29.715	
	Direta:	29.715		29.715	
	Indireta:				
1.7.2.8.07.0.0.00	Transferências de Estados destinadas à Assistência Social				
	Geral:	71.994	49.573	22.422	
	Direta:	71.994	49.573	22.422	
	Indireta:				
1.7.2.8.07.1.1.01	Proteção Social Básica - Estado FEAS				
	Geral:	71.994	49.573	22.422	
	Direta:	71.994	49.573	22.422	
	Indireta:				
1.7.2.8.10.0.0.00	Transferência de Convênios dos Estados e do Distrito Federal e de Suas Entidades				
	Geral:	111.801	47.737	64.064	
	Direta:	111.801	47.737	64.064	
	Indireta:				
1.7.2.8.10.2.1.02	Convênio Transporte Escolar Estadual				
	Geral:	111.801	47.737	64.064	
	Direta:	111.801	47.737	64.064	
	Indireta:				
1.7.5.0.00.0.0.00	Transferências de Outras Instituições Públicas				
	Geral:	25.445.307	7.162.817	9.123.679	9.158.811
	Direta:	25.445.307	7.162.817	9.123.679	9.158.811
	Indireta:				
1.7.5.1.00.0.0.00	Transferências de Recursos do Fundo de Manutenção e Desenvolvimento da Educação Básica e de Valorização dos Profissionais da				
	Geral:	9.158.811			9.158.811
	Direta:	9.158.811			9.158.811
	Indireta:				



Prefeitura Municipal de Manaíra

Secretaria de Finanças

Departamento de Contabilidade - Orçamento-Programa de 2024 - R\$ 1,00

Demonstrativo da Evolução das Receitas Arrecadadas nos Últimos 03 Exercícios

641

Cód. Receita	Descrição da Receita	Totais	2020	2021	2022
1.7.5.1.50.0.0.00	Transferências de Recursos do Fundo de Manutenção e Desenvolvimento da Educação Básica e de Valorização dos Profissionais da	Geral: 9.158.811			9.158.811
		Direta: 9.158.811			9.158.811
		Indireta:			
1.7.5.1.50.0.1.00	TRANSFERÊNCIAS DE RECURSOS DO FUNDEB	Geral: 9.158.811			9.158.811
		Direta: 9.158.811			9.158.811
		Indireta:			
1.7.5.8.00.0.0.00	Transferências de Outras Instituições Públicas - Específicas de Estados, DF e Municípios	Geral: 16.286.496	7.162.817	9.123.679	
		Direta: 16.286.496	7.162.817	9.123.679	
		Indireta:			
1.7.5.8.01.0.0.00	Transferências de Recursos do Fundo de Manutenção e Desenvolvimento da Educação Básica e de Valorização dos Profissionais da	Geral: 16.286.496	7.162.817	9.123.679	
		Direta: 16.286.496	7.162.817	9.123.679	
		Indireta:			
1.7.5.8.01.1.1.00	TRANSFERÊNCIAS DE RECURSOS DO FUNDEB	Geral: 7.162.817	7.162.817		
		Direta: 7.162.817	7.162.817		
		Indireta:			
1.7.5.8.01.1.1.01	Transferências FUNDEB	Geral: 9.123.679		9.123.679	
		Direta: 9.123.679		9.123.679	
		Indireta:			
1.9.0.0.00.0.0.00	OUTRAS RECEITAS CORRENTES	Geral: 164.301	18.804	88.395	57.102
		Direta: 164.301	18.804	88.395	57.102
		Indireta:			
1.9.2.0.00.0.0.00	Indenizações, Restituições e Ressarcimentos	Geral: 158.332	18.804	82.426	57.102
		Direta: 158.332	18.804	82.426	57.102
		Indireta:			
1.9.2.2.00.0.0.00	Restituições	Geral: 158.332	18.804	82.426	57.102
		Direta: 158.332	18.804	82.426	57.102
		Indireta:			
1.9.2.2.99.0.0.00	Outras Restituições – Principal	Geral: 158.332	18.804	82.426	57.102
		Direta: 158.332	18.804	82.426	57.102
		Indireta:			
1.9.2.2.99.0.1.00	Outras Restituições	Geral: 57.102			57.102
		Direta: 57.102			57.102
		Indireta:			
1.9.2.2.99.1.1.01	Outras Restituições	Geral: 101.230	18.804	82.426	
		Direta: 101.230	18.804	82.426	
		Indireta:			



Prefeitura Municipal de Manaíra

Secretaria de Finanças

Departamento de Contabilidade - Orçamento-Programa de 2024 - R\$ 1,00

Demonstrativo da Evolução das Receitas Arrecadadas nos Últimos 03 Exercícios

642

Cód. Receita	Descrição da Receita	Totais	2020	2021	2022
1.9.9.0.00.0.0.00	Demais Receitas Correntes				
	Geral:	5.969		5.969	
	Direta:	5.969		5.969	
	Indireta:				
1.9.9.0.99.0.0.00	OUTRAS RECEITAS				
	Geral:	5.969		5.969	
	Direta:	5.969		5.969	
	Indireta:				
1.9.9.0.99.1.1.01	OUTRAS RECEITAS				
	Geral:	5.969		5.969	
	Direta:	5.969		5.969	
	Indireta:				
2.0.0.0.00.0.0.00	Receitas de Capital				
	Geral:	5.556.332	2.700.376	866.419	1.989.537
	Direta:	5.556.332	2.700.376	866.419	1.989.537
	Indireta:				
2.4.0.0.00.0.0.00	Transferências de Capital				
	Geral:	5.556.332	2.700.376	866.419	1.989.537
	Direta:	5.556.332	2.700.376	866.419	1.989.537
	Indireta:				
2.4.1.0.00.0.0.00	Transferências da União e de suas Entidades				
	Geral:	4.400.926	2.573.976	866.419	960.531
	Direta:	4.400.926	2.573.976	866.419	960.531
	Indireta:				
2.4.1.1.00.0.0.00	Transferências de Recursos do Sistema Único de Saúde - SUS				
	Geral:	228.060			228.060
	Direta:	228.060			228.060
	Indireta:				
2.4.1.1.51.0.0.00	Transferências de Recursos do Sistema Único de Saúde – SUS - Fundo a Fundo - Bloco de Estruturação da Rede de Serviços				
	Geral:	228.060			228.060
	Direta:	228.060			228.060
	Indireta:				
2.4.1.1.51.2.1.00	Transf.Rec.Bloco de Estrut.Redeserv.Públicos de Saúde- Atenção Especializada – Principal				
	Geral:	228.060			228.060
	Direta:	228.060			228.060
	Indireta:				
2.4.1.4.00.0.0.00	Transferências de Convênios da União e de suas Entidades				
	Geral:	382.471			382.471
	Direta:	382.471			382.471
	Indireta:				
2.4.1.4.99.0.0.00	Outras Transferências de Convênios da União e de Suas Entidades				
	Geral:	382.471			382.471
	Direta:	382.471			382.471
	Indireta:				
2.4.1.4.99.0.1.13	Outras Transferências de Convênios da União				
	Geral:	382.471			382.471
	Direta:	382.471			382.471
	Indireta:				



Cód. Receita	Descrição da Receita	Totais	2020	2021	2022
2.4.1.8.00.0.0.00	Transferências da União - Específicas de Estados, DF e Municípios				
	Geral:	3.440.395	2.573.976	866.419	
	Direta:	3.440.395	2.573.976	866.419	
	Indireta:				
2.4.1.8.03.0.0.00	Transferência de Recursos do Sistema Único de Saúde – SUS – Bloco Custeio das Ações e Serviços Públicos de Saúde				
	Geral:	14.691		14.691	
	Direta:	14.691		14.691	
	Indireta:				
2.4.1.8.03.1.1.00	Transferência de Recursos do SUS – Atenção Básica – Principal				
	Geral:	14.691		14.691	
	Direta:	14.691		14.691	
	Indireta:				
2.4.1.8.05.0.0.00	Transferências de Recursos Destinados a Programas de Educação				
	Geral:	222.900		222.900	
	Direta:	222.900		222.900	
	Indireta:				
2.4.1.8.05.9.1.00	Outras transferências destinadas a Programas de Educação - Principal				
	Geral:	222.900		222.900	
	Direta:	222.900		222.900	
	Indireta:				
2.4.1.8.10.0.0.00	Transferência de Convênios da União e de suas Entidades				
	Geral:	2.422.804	1.793.976	628.828	
	Direta:	2.422.804	1.793.976	628.828	
	Indireta:				
2.4.1.8.10.9.1.01	Construção e Recuperação de Praças e Canteiros				
	Geral:	117.000	117.000		
	Direta:	117.000	117.000		
	Indireta:				
2.4.1.8.10.9.1.04	Implantação de Sistema de Abastecimento D'água na Zona Rura				
	Geral:	295.114	295.114		
	Direta:	295.114	295.114		
	Indireta:				
2.4.1.8.10.9.1.05	Construir/Reformar Pavimentação em Paralelepípedos - União				
	Geral:	1.220.499	925.385	295.114	
	Direta:	1.220.499	925.385	295.114	
	Indireta:				
2.4.1.8.10.9.1.06	Construção de Portal				
	Geral:	234.000	234.000		
	Direta:	234.000	234.000		
	Indireta:				
2.4.1.8.10.9.1.07	Convênio Construir/Recuperar Campo/Estádio de Futebol				
	Geral:	556.190	222.476	333.714	
	Direta:	556.190	222.476	333.714	
	Indireta:				
2.4.1.8.99.0.0.00	Outras Transferências da União				
	Geral:	780.000	780.000		
	Direta:	780.000	780.000		
	Indireta:				



Cód. Receita	Descrição da Receita	Totais	2020	2021	2022
2.4.1.8.99.1.1.01	Construção de Quadra de Esportes				
	Geral:	780.000	780.000		
	Direta:	780.000	780.000		
	Indireta:				
2.4.1.9.00.0.0.00	Outras Transferências de Recursos da União e de suas Entidades				
	Geral:	350.000			350.000
	Direta:	350.000			350.000
	Indireta:				
2.4.1.9.99.0.0.00	Outras Transferências De Recursos da União e de suas Entidades				
	Geral:	350.000			350.000
	Direta:	350.000			350.000
	Indireta:				
2.4.1.9.99.0.1.00	Construção de Quadra de Esportes				
	Geral:	350.000			350.000
	Direta:	350.000			350.000
	Indireta:				
2.4.2.0.00.0.0.00	Transferências dos Estados e do Distrito Federal e de suas Entidades				
	Geral:	1.155.406	126.400		1.029.006
	Direta:	1.155.406	126.400		1.029.006
	Indireta:				
2.4.2.2.00.0.0.00	Transferências de Convênios dos Estados e DF e de Suas Entidades				
	Geral:	1.029.006			1.029.006
	Direta:	1.029.006			1.029.006
	Indireta:				
2.4.2.2.50.0.0.00	Transferências de Convênios dos Estados para o Sistema Único de Saúde – SUS				
	Geral:	160.000			160.000
	Direta:	160.000			160.000
	Indireta:				
2.4.2.2.50.0.1.00	Transferências de Convênios dos Estados para o Sistema Único de Saúde – SUS – Principal				
	Geral:	160.000			160.000
	Direta:	160.000			160.000
	Indireta:				
2.4.2.2.51.0.0.00	Transferências de Convênios dos Estados destinadas a Programas de Educação				
	Geral:	869.006			869.006
	Direta:	869.006			869.006
	Indireta:				
2.4.2.2.51.0.1.00	Transferências de Convênios dos Estados destinadas a Programas de Educação				
	Geral:	869.006			869.006
	Direta:	869.006			869.006
	Indireta:				
2.4.2.8.00.0.0.00	Transferências dos Estados, Distrito Federal, e de suas Entidades				
	Geral:	126.400	126.400		
	Direta:	126.400	126.400		
	Indireta:				
2.4.2.8.10.0.0.00	Transferências de Convênios dos Estados e do Distrito Federal e de suas Entidades				
	Geral:	126.400	126.400		
	Direta:	126.400	126.400		
	Indireta:				



Cód. Receita	Descrição da Receita	Totais	2020	2021	2022
2.4.2.8.10.2.1.01	Transferências de Convênios dos Estados destinadas a Programas de Educação - Conv. 215_2018				
	Geral:	126.400	126.400		
	Direta:	126.400	126.400		
	Indireta:				
9.0.0.0.00.0.0.00	Receitas Correntes.				
	Geral:	10.409.946	2.629.989	3.490.164	4.289.793
	Direta:	10.409.946	2.629.989	3.490.164	4.289.793
	Indireta:				
9.3.0.0.00.0.0.00	Receita Patrimonial				
	Geral:	5	5		
	Direta:	5	5		
	Indireta:				
9.3.2.0.00.0.0.00	Valores Mobiliários				
	Geral:	5	5		
	Direta:	5	5		
	Indireta:				
9.3.2.1.00.0.0.00	Juros e Correções Monetárias				
	Geral:	5	5		
	Direta:	5	5		
	Indireta:				
9.3.2.1.00.1.1.02	Remuneração de Depósitos Bancários				
	Geral:	5	5		
	Direta:	5	5		
	Indireta:				
9.4.0.0.00.0.0.00	Receita Agropecuária				
	Geral:	38.180			38.180
	Direta:	38.180			38.180
	Indireta:				
9.4.2.0.00.0.0.00	Transferências dos Estados e do Distrito Federal e de suas Entidades				
	Geral:	38.180			38.180
	Direta:	38.180			38.180
	Indireta:				
9.4.2.2.00.0.0.00	Transferências de Convênios dos Estados e DF e de Suas Entidades				
	Geral:	38.180			38.180
	Direta:	38.180			38.180
	Indireta:				
9.4.2.2.50.0.0.00	Transferências de Convênios dos Estados para o Sistema Único de Saúde – SUS				
	Geral:	38.180			38.180
	Direta:	38.180			38.180
	Indireta:				
9.4.2.2.50.0.1.01	Dedução de Transferências de Convênios dos Estados para o Sistema Único de Saúde – SUS - Principal				
	Geral:	38.180			38.180
	Direta:	38.180			38.180
	Indireta:				
9.7.0.0.00.0.0.00	Transferências Correntes				
	Geral:	10.371.762	2.629.984	3.490.164	4.251.613
	Direta:	10.371.762	2.629.984	3.490.164	4.251.613
	Indireta:				



Prefeitura Municipal de Manaíra

Secretaria de Finanças

Departamento de Contabilidade - Orçamento-Programa de 2024 - R\$ 1,00

Demonstrativo da Evolução das Receitas Arrecadadas nos Últimos 03 Exercícios

646

Cód. Receita	Descrição da Receita	Totais	2020	2021	2022
9.7.1.0.00.0.0.00	Transferências da União e de suas Entidades				
	Geral:	8.958.158	2.225.416	2.996.574	3.736.168
	Direta:	8.958.158	2.225.416	2.996.574	3.736.168
	Indireta:				
9.7.1.1.00.0.0.00	Transferências Decorrentes de Participação na Receita da União				
	Geral:	3.736.168			3.736.168
	Direta:	3.736.168			3.736.168
	Indireta:				
9.7.1.1.51.0.0.00	Cota-Parte do Fundo de Participação dos Municípios - FPM				
	Geral:	3.735.845			3.735.845
	Direta:	3.735.845			3.735.845
	Indireta:				
9.7.1.1.51.1.1.00	Cota-Parte do Fundo de Participação dos Municípios - Cota Mensal - Principal				
	Geral:	3.735.845			3.735.845
	Direta:	3.735.845			3.735.845
	Indireta:				
9.7.1.1.52.0.0.00	Cota-Parte do Imposto Sobre a Propriedade Territorial Rural				
	Geral:	322			322
	Direta:	322			322
	Indireta:				
9.7.1.1.52.0.1.00	Cota-Parte do Imposto Sobre a Propriedade Territorial Rural				
	Geral:	322			322
	Direta:	322			322
	Indireta:				
9.7.1.8.00.0.0.00	Transferências da União - Específicas de Estados, DF e Municípios				
	Geral:	5.221.990	2.225.416	2.996.574	
	Direta:	5.221.990	2.225.416	2.996.574	
	Indireta:				
9.7.1.8.01.0.0.00	Participação na Receita da União				
	Geral:	5.221.990	2.225.416	2.996.574	
	Direta:	5.221.990	2.225.416	2.996.574	
	Indireta:				
9.7.1.8.01.2.1.00	DEDUÇÃO DO FUNDO DE PARTICIPAÇÃO DOS MUNICÍPIOS - PARA FORMAÇÃO DO FUNDEB				
	Geral:	2.225.079	2.225.079		
	Direta:	2.225.079	2.225.079		
	Indireta:				
9.7.1.8.01.2.1.01	Dedução de Receita do FPM – FUNDEB				
	Geral:	2.996.287		2.996.287	
	Direta:	2.996.287		2.996.287	
	Indireta:				
9.7.1.8.01.5.1.00	Dedução de Receita para Formação do FUNDEB - ITR				
	Geral:	337	337		
	Direta:	337	337		
	Indireta:				
9.7.1.8.01.5.1.01	Dedução de Receita para Formação do FUNDEB - ITR				
	Geral:	288		288	
	Direta:	288		288	
	Indireta:				



Prefeitura Municipal de Manaíra

Secretaria de Finanças

Departamento de Contabilidade - Orçamento-Programa de 2024 - R\$ 1,00

Demonstrativo da Evolução das Receitas Arrecadadas nos Últimos 03 Exercícios

647

Cód. Receita	Descrição da Receita	Totais	2020	2021	2022
9.7.2.0.00.0.0.00	Transferências dos Estados e do Distrito Federal e de suas Entidades				
	Geral:	1.413.604	404.568	493.590	515.445
	Direta:	1.413.604	404.568	493.590	515.445
	Indireta:				
9.7.2.1.00.0.0.00	Participação na Receita dos Estados e Distrito Federal				
	Geral:	515.445			515.445
	Direta:	515.445			515.445
	Indireta:				
9.7.2.1.50.0.0.00	Cota-Parte do ICMS				
	Geral:	479.072			479.072
	Direta:	479.072			479.072
	Indireta:				
9.7.2.1.50.0.1.00	Cota-Parte do ICMS				
	Geral:	479.072			479.072
	Direta:	479.072			479.072
	Indireta:				
9.7.2.1.51.0.0.00	Cota-Parte do IPVA				
	Geral:	36.071			36.071
	Direta:	36.071			36.071
	Indireta:				
9.7.2.1.51.0.1.00	Cota-Parte do IPVA				
	Geral:	36.071			36.071
	Direta:	36.071			36.071
	Indireta:				
9.7.2.1.52.0.0.00	Cota-Parte do IPI - Municípios				
	Geral:	302			302
	Direta:	302			302
	Indireta:				
9.7.2.1.52.0.1.00	Cota-Parte do IPI - Municípios				
	Geral:	302			302
	Direta:	302			302
	Indireta:				
9.7.2.8.00.0.0.00	Transferências dos Estados - Específicas de Estados, DF e Municípios				
	Geral:	898.158	404.568	493.590	
	Direta:	898.158	404.568	493.590	
	Indireta:				
9.7.2.8.01.0.0.00	Participação na Receita dos Estados				
	Geral:	898.158	404.568	493.590	
	Direta:	898.158	404.568	493.590	
	Indireta:				
9.7.2.8.01.1.1.00	DEDUÇÃO DO ICMS PARA FORMAÇÃO DO FUNDEB				
	Geral:	384.696	384.696		
	Direta:	384.696	384.696		
	Indireta:				
9.7.2.8.01.1.1.01	Dedução de Receita para a Formação do FUNDEB – ICMS				
	Geral:	467.869		467.869	
	Direta:	467.869		467.869	
	Indireta:				



Prefeitura Municipal de Manaíra

Secretaria de Finanças

Departamento de Contabilidade - Orçamento-Programa de 2024 - R\$ 1,00

Demonstrativo da Evolução das Receitas Arrecadadas nos Últimos 03 Exercícios

648

Cód. Receita	Descrição da Receita	Totais	2020	2021	2022
9.7.2.8.01.2.1.00	Dedução de Receita para Formação do FUNDEB - IPVA				
	Geral:	19.626	19.626		
	Direta:	19.626	19.626		
	Indireta:				
9.7.2.8.01.2.1.01	Dedução de Receita para Formação do FUNDEB - IPVA				
	Geral:	25.386		25.386	
	Direta:	25.386		25.386	
	Indireta:				
9.7.2.8.01.3.1.00	DEDUÇÃO DO IPI - MUNICÍPIOS PARA FORMAÇÃO DO FUNDEB				
	Geral:	246	246		
	Direta:	246	246		
	Indireta:				
9.7.2.8.01.3.1.01	Dedução de Receita para a Formação do FUNDEB – IPI – Exportação				
	Geral:	335		335	
	Direta:	335		335	
	Indireta:				
	1 - Total da Direta:	107.563.663	30.452.292	35.272.615	41.838.756
	2 - Total da Indireta:				
	3 - Total (1 + 2):	107.563.663	30.452.292	35.272.615	41.838.756
	Total da Intra-Orçamentária:				
	Percentual de Evolução no Período (%):			15,83	18,62

CENTRO DE SERVIÇOS
CONTABEIS JANUSA SOTERO
LTDA

Janusa Cristina Gomes Sotero -
DIRETORA - CT CRC/ PB 5481

MANOEL VIRGULINO SIMÃO
PREFEITO



Prefeitura Municipal de Manaíra

Secretaria de Finanças

Departamento de Contabilidade - Orçamento-Programa de 2024 - R\$ 1,00

Demonstrativo da Evolução das Receitas Arrecadadas nos Últimos 03 Exercícios (Órgão)

650

Cód. Receita	Descrição da Receita	Totais	2020	2021	2022
001	Prefeitura Municipal de Manaíra				
1.3.2.1.01.0.1.03	Remuneração de Depósitos Bancários - ASSISTENCIA ESTADO	18.184			18.184
1.3.2.1.01.0.1.05	Remuneração de Depósitos Bancários - SUS	13.753			13.753
1.3.2.1.01.0.1.08	Remuneração de Depósitos Bancários - SAUDE FEDERAL	26.403			26.403
1.3.2.1.01.0.1.09	Remuneração de Depósitos Bancários - FNAS	177.779			177.779
1.3.2.1.01.0.1.10	Receita de Remuneração FUNDEB	1.959			1.959
1.3.2.1.01.0.1.12	Receita de Remuneração de Recursos Vinculados	85.204			85.204
1.3.2.1.01.0.1.15	Remuneração de Depósitos Bancários -FNDE	66.854			66.854
1.3.2.1.01.0.1.16	Remuneração de Depósitos Bancários -QSE	9.527			9.527
1.3.2.1.01.0.1.17	Receita de Remuneração Vinculados Fundo de Saúde	2.839			2.839
1.3.2.1.01.0.1.19	Remuneração de Depósitos Bancários - SAUDE ESTADO	174.993			174.993
1.6.0.0.00.0.0.00	RECEITA DE SERVIÇOS	304.736			304.736
1.6.1.0.00.0.0.00	Serviços Administrativos e Comerciais Gerais	304.736			304.736
1.6.1.1.00.0.0.00	Serviços Administrativos e Comerciais Gerais	304.736			304.736
1.6.1.1.02.0.0.00	Inscrição em Concursos e Processos Seletivos	304.736			304.736
1.6.1.1.02.0.1.00	Serviços de Inscrição em Concursos Públicos	304.736			304.736
1.7.0.0.00.0.0.00	TRANSFERENCIAS CORRENTES	107.852.480	29.572.181	36.537.708	41.742.592
1.7.1.0.00.0.0.00	Transferências da União e de suas Entidades	74.656.546	20.176.600	24.734.759	29.745.187
1.7.1.1.00.0.0.00	Transferências Decorrentes de Participação na Receita da União	20.418.651			20.418.651
1.7.1.1.51.0.0.00	Cota-Parte do Fundo de Participação dos Municípios - FPM	20.406.166			20.406.166
1.7.1.1.51.1.1.00	COTA-PARTE DO FUNDO DE PARTICIPAÇÃO DOS MUNICÍPIOS - COTA MENSAL	18.679.228			18.679.228
1.7.1.1.51.2.1.00	Cota-Parte do Fundo de Participação dos Municípios - Cotas Extraordinárias - Principal	958.456			958.456
1.7.1.1.51.3.1.00	Cota-Parte do Fundo de Participação dos Municípios - 1%- mês de julho	768.482			768.482
1.7.1.1.52.0.0.00	Cota-Parte do Imposto Sobre a Propriedade Territorial Rural	1.612			1.612
1.7.1.1.52.0.1.00	Cota-Parte do Imposto Sobre a Propriedade Territorial Rural	1.612			1.612
1.7.1.1.54.0.0.00	Cota-Parte da Contribuição de Intervenção no Domínio Econômico	10.872			10.872
1.7.1.1.54.0.1.00	Cota-Parte da Contribuição de Intervenção no Domínio Econômico - Principal	10.872			10.872
1.7.1.2.00.0.0.00	Transferências das Compensações Financeiras pela Exploração de Recursos Naturais	644.391			644.391
1.7.1.2.52.0.0.00	Cota-parte da Compensação Financeira pela Produção de Petróleo	452.181			452.181
1.7.1.2.52.4.1.00	Cota-Parte do Fundo Especial do Petróleo – FEP	452.181			452.181
1.7.1.2.99.0.0.00	Outras Transferências decorrentes de Compensação Financeira pela Exploração de Recursos Naturais	192.210			192.210
1.7.1.2.99.0.1.00	Outras Transferências decorrentes de Compensação Financeira pela Exploração de Recursos Naturais - Principal	192.210			192.210
1.7.1.3.00.0.0.00	Transferências de Recursos do Sistema Único de Saúde – SUS	4.688.447			4.688.447
1.7.1.3.50.0.0.00	Transferências de Recursos do Sistema Único de Saúde – SUS – Repasses Fundo a Fundo - Bloco de Manutenção das Ações e Serviços Públicos de Saúde	4.688.447			4.688.447
1.7.1.3.50.1.1.01	Polos de Academia da Saúde	60.000			60.000
1.7.1.3.50.1.1.06	Incremento Temporário ao Custeio dos Serviços de Atenção Primária em Saúde	151.162			151.162
1.7.1.3.50.1.1.08	Incentivo Financeiro da APS - Capitação Ponderada	608.602			608.602
1.7.1.3.50.1.1.11	Incentivo Financeiro da APS - Desempenho	827.245			827.245
1.7.1.3.50.1.1.13	Incremento Temporário ao Custeio dos Serviços	1.767.583			1.767.583



Prefeitura Municipal de Manaíra

Secretaria de Finanças

Departamento de Contabilidade - Orçamento-Programa de 2024 - R\$ 1,00

Demonstrativo da Evolução das Receitas Arrecadadas nos Últimos 03 Exercícios (Órgão)

651

Cód. Receita	Descrição da Receita	Totais	2020	2021	2022
001	Prefeitura Municipal de Manaíra				
	de Atenção Básica em Saúde				
1.7.1.3.50.1.1.18	Transf. de Rec. do Bloco de Man.das Ações e Serv.Púb.de Saúde – Atenção Primária - Principal	16.992			16.992
1.7.1.3.50.1.1.22	Programa Saúde da Família - PSF	48.000			48.000
1.7.1.3.50.1.1.27	Transf.Rec.Bloco Manut. Ações e Serv.Púb.de Saúde-COVID19	194.544			194.544
1.7.1.3.50.2.1.04	Transferência de Recursos do SUS – Atenção Especializada	263.028			263.028
1.7.1.3.50.2.1.06	Atenção de Média e Alta Complexidade Ambulatorial e Hospitalar	308.494			308.494
1.7.1.3.50.3.1.02	Piso Fixo de Vigilância e Promoção em Saúde - PFVPS	9.000			9.000
1.7.1.3.50.3.1.05	Manutenção das Ações e Serv. Púb.de Saúde – Vigilância em Saúde-COVID19	65.550			65.550
1.7.1.3.50.4.1.02	Transferência Assistência Farmacêutica	89.730			89.730
1.7.1.3.50.5.1.01	Transf. de Rec. do Bloco de Man.das Ações e Serv.Púb.de Saúde – Gestão do SUS - Principal	3.609			3.609
1.7.1.3.50.9.1.03	Transf.Rec.Bloco de Manut.das Ações e Serv.Púb.Saúde – Outros Programas - Principal	274.908			274.908
1.7.1.4.00.0.0.00	Transferências de Recursos do Fundo Nacional do Desenvolvimento da Educação – FNDE	511.980			511.980
1.7.1.4.50.0.0.00	Transferências do Salário-Educação	201.211			201.211
1.7.1.4.50.0.1.00	Transferências do Salário-Educação	201.211			201.211
1.7.1.4.51.0.0.00	Transferências Diretas do FNDE referentes ao Programa Dinheiro Direto na Escola – PDDE	18.000			18.000
1.7.1.4.51.0.1.00	Programa Dinheiro Direto na Escola – PDDE	18.000			18.000
1.7.1.4.52.0.0.00	Transferências referentes ao Programa Nacional de Alimentação Escolar – PNAE	159.938			159.938
1.7.1.4.52.0.1.00	Programa Nacional de Alimentação Escolar - PNAE	159.938			159.938
1.7.1.4.53.0.0.00	Transferências referentes ao Programa Nacional de Apoio ao Transporte do Escolar – PNATE	132.831			132.831
1.7.1.4.53.0.1.00	Programa Nacional de Apoio ao Transporte do Escolar – PNATE	132.831			132.831
1.7.1.5.00.0.0.00	Transferências de Recursos de Complementação da União ao Fundo de Manutenção e Desenvolvimento da Educação Básica e de Valorização dos Profissionais da Educação – FUNDEB	2.850.100			2.850.100
1.7.1.5.50.0.0.00	Transferências de Recursos de Complementação da União ao Fundeb – VAAT	1.520.948			1.520.948
1.7.1.5.50.0.1.00	Transf.de Rec.de Complementação da União ao Fundeb – VAAT	1.520.948			1.520.948
1.7.1.5.51.0.0.00	Transferências de Recursos de Complementação da União ao Fundeb – VAAF	1.329.152			1.329.152
1.7.1.5.51.0.1.00	Transferências de Recursos de Complementação da União ao Fundeb – VAAF - Principal	1.329.152			1.329.152
1.7.1.6.00.0.0.00	Transferências de Recursos do Fundo Nacional de Assistência Social – FNAS	629.773			629.773
1.7.1.6.50.0.0.00	Transferências de Recursos do Fundo Nacional de Assistência Social – FNAS	629.773			629.773
1.7.1.6.50.0.1.01	Piso Básico Fixo - CRAS - FNAS	165.207			165.207
1.7.1.6.50.0.1.02	Acoes do COVID no SUAS para EPI - Portaria 369	18.000			18.000
1.7.1.6.50.0.1.04	Índice de Gestão Descentralizada do SUAS	140.031			140.031
1.7.1.6.50.0.1.07	Piso Básico Variável - SCFV - FNAS	62.302			62.302
1.7.1.6.50.0.1.09	Piso Básico Variável - SCFV - FNAS	73.233			73.233
1.7.1.6.50.0.1.14	Outras Transf. de Recursos do Fundo Nacional de Assistência Social – FNAS	171.000			171.000
1.7.1.8.00.0.0.00	Transferências da União - Específicas de Estados, DF e Municípios	44.911.360	20.176.600	24.734.759	
1.7.1.8.01.0.0.00	Participação na Receita da União	28.355.894	12.129.442	16.226.452	
1.7.1.8.01.2.1.00	COTA-PARTE DO FUNDO DE PARTICIPAÇÃO DOS MUNICÍPIOS - COTA MENSAL	11.125.396	11.125.396		
1.7.1.8.01.2.1.01	Cota-Parte do Fundo de Participação dos	14.981.435		14.981.435	



Prefeitura Municipal de Manaíra

Secretaria de Finanças

Departamento de Contabilidade - Orçamento-Programa de 2024 - R\$ 1,00

Demonstrativo da Evolução das Receitas Arrecadadas nos Últimos 03 Exercícios (Órgão)

652

Cód. Receita	Descrição da Receita	Totais	2020	2021	2022
001	Prefeitura Municipal de Manaíra				
	Municípios - FPM				
1.7.1.8.01.3.1.00	Cota-Parte do Fundo de Participação dos Municípios	500.647	500.647		
	Municípios – 1% Dezembro				
1.7.1.8.01.3.1.01	Cota-Parte do Fundo de Participação do Municípios – 1% Dezembro	656.655		656.655	
	Municípios – 1% Julho				
1.7.1.8.01.4.1.00	Cota-Parte do Fundo de Participação dos Municípios - 1% Cota entregue no mês de julho	501.714	501.714		
	Municípios - 1% Julho				
1.7.1.8.01.4.1.01	Cota-Parte do Fundo de Participação dos Municípios - 1% Julho	580.054		580.054	
	COTA-PARTE DO IMPOSTO SOBRE A PROPRIEDADE TERRITORIAL RURAL				
1.7.1.8.01.5.1.00	COTA-PARTE DO IMPOSTO SOBRE A PROPRIEDADE Territorial Rural	1.685	1.685		
	Cota-Parte do Imposto Sobre a Propriedade Territorial Rural				
1.7.1.8.01.5.1.01	Cota-Parte do Imposto Sobre a Propriedade Territorial Rural	1.439		1.439	
	Cota-Parte da Contribuição de Intervenção no Domínio Econômico - Principal				
1.7.1.8.01.7.1.01	Cota-Parte da Contribuição de Intervenção no Domínio Econômico - Principal	6.869		6.869	
	Transferência da Compensação Financeira pela Exploração de Recursos Naturais				
1.7.1.8.02.0.0.00	Transferência da Compensação Financeira pela Exploração de Recursos Naturais	468.594	178.995	289.599	
	COTA-PARTE DO FUNDO ESPECIAL DO PETRÓLEO ? FEP				
1.7.1.8.02.6.1.00	COTA-PARTE DO FUNDO ESPECIAL DO PETRÓLEO ? FEP	178.995	178.995		
	Cota-Parte do Fundo Especial do Petróleo – FEP				
1.7.1.8.02.6.1.01	Cota-Parte do Fundo Especial do Petróleo – FEP	289.599		289.599	
	Transferência de Recursos do Sistema Único de Saúde – SUS – Repasses Fundo a Fundo				
1.7.1.8.03.0.0.00	Transferência de Recursos do Sistema Único de Saúde – SUS – Repasses Fundo a Fundo	9.280.897	4.208.803	5.072.094	
	Programa Saúde Bucal				
1.7.1.8.03.1.1.01	Programa Saúde Bucal	161.228	161.228		
	Agentes Comunitário de Saúde				
1.7.1.8.03.1.1.02	Agentes Comunitário de Saúde	777.650	377.650	400.000	
	Incentivo Financeiro da APS - Desempenho				
1.7.1.8.03.1.1.04	Incentivo Financeiro da APS - Desempenho	191.260		191.260	
	Incremento Temporário ao Custeio dos Serviços de Atenção Básica em Saúde				
1.7.1.8.03.1.1.05	Incremento Temporário ao Custeio dos Serviços de Atenção Básica em Saúde	2.255.973	126.095	2.129.878	
	OUTROS PROGRAMAS DO SUS				
1.7.1.8.03.1.1.12	OUTROS PROGRAMAS DO SUS	57.320	52.500	4.820	
	Rede Brasil Sorridente				
1.7.1.8.03.1.1.13	Rede Brasil Sorridente	83.530	83.530		
	Incentivo Financeiro da APS - Capitação Ponderada				
1.7.1.8.03.1.1.14	Incentivo Financeiro da APS - Capitação Ponderada	1.586.904	764.883	822.022	
	Incentivo Financeiro da Aps - Per Capita de Transição				
1.7.1.8.03.1.1.16	Incentivo Financeiro da Aps - Per Capita de Transição	65.182	59.750	5.432	
	Transferências Advindas de Emendas Parlamentares Individuais				
1.7.1.8.03.1.1.17	Transferências Advindas de Emendas Parlamentares Individuais	200.000	200.000		
	Programa de Informatização da APS				
1.7.1.8.03.1.1.18	Programa de Informatização da APS	116.000	56.000	60.000	
	Polos de Academia da Saúde				
1.7.1.8.03.1.1.19	Polos de Academia da Saúde	60.000	33.000	27.000	
	Serviço de Atendimento Móvel de Urgência - SAMU 192 - Federal				
1.7.1.8.03.2.1.02	Serviço de Atendimento Móvel de Urgência - SAMU 192 - Federal	526.056	263.028	263.028	
	Transferência de Recursos do SUS – Atenção Especializada				
1.7.1.8.03.2.1.03	Transferência de Recursos do SUS – Atenção Especializada	158.494	158.494		
	Incremento Temporário ao Custeio dos Serviços de Assistência Hospitalar e Ambulatorial				
1.7.1.8.03.2.1.04	Incremento Temporário ao Custeio dos Serviços de Assistência Hospitalar e Ambulatorial	368.494	100.000	268.494	
	Piso de Vigilância Sanitária				
1.7.1.8.03.3.1.01	Piso de Vigilância Sanitária	23.517	13.517	10.000	
	Piso Fixo de Vigilância e Promoção em Saúde - PFVPS				
1.7.1.8.03.3.1.02	Piso Fixo de Vigilância e Promoção em Saúde - PFVPS	101.913	49.873	52.040	
	Transferência Assistência Farmacêutica				
1.7.1.8.03.4.1.01	Transferência Assistência Farmacêutica	161.460	83.730	77.730	
	Qualificação da Assistência Farmacêutica – Qualifar				
1.7.1.8.03.4.1.02	Qualificação da Assistência Farmacêutica – Qualifar	18.000	18.000		
	Implementação da Segurança Alimentar e Nutricional na Saúde				
1.7.1.8.03.5.1.01	Implementação da Segurança Alimentar e Nutricional na Saúde	5.250	5.250		
	Outros Programas do SUS				
1.7.1.8.03.9.1.01	Outros Programas do SUS	1.332	1.332		
	Enfrentamento da Emergência COVID-19				
1.7.1.8.03.9.1.02	Enfrentamento da Emergência COVID-19	2.361.333	1.600.943	760.390	
	Transferências de Recursos do Fundo Nacional do Desenvolvimento da Educação – FNDE				
1.7.1.8.05.0.0.00	Transferências de Recursos do Fundo Nacional do Desenvolvimento da Educação – FNDE	987.778	503.185	484.593	
	Transferências do Salário-Educação				
1.7.1.8.05.1.1.00	Transferências do Salário-Educação	392.698	190.866	201.833	
	Programa Dinheiro Direto na Escola – PDDE				
1.7.1.8.05.2.1.00	Programa Dinheiro Direto na Escola – PDDE	19.800	19.800		
	Programa Dinheiro Direto na Escola – PDDE				
1.7.1.8.05.2.1.01	Programa Dinheiro Direto na Escola – PDDE	21.900		21.900	
	Programa Nacional de Alimentação Escolar - PNAE - Fundamental				
1.7.1.8.05.3.1.01	Programa Nacional de Alimentação Escolar - PNAE - Fundamental	209.563	106.128	103.435	
	Programa Nacional de Alimentação Escolar - PNAE - Pré Escola				
1.7.1.8.05.3.1.02	Programa Nacional de Alimentação Escolar - PNAE - Pré Escola	65.179	31.948	33.231	
	Programa Nacional de Alimentação Escolar - PNAE - Creche				
1.7.1.8.05.3.1.03	Programa Nacional de Alimentação Escolar - PNAE - Creche	57.908	32.721	25.188	



Prefeitura Municipal de Manaíra

Secretaria de Finanças

Departamento de Contabilidade - Orçamento-Programa de 2024 - R\$ 1,00

Demonstrativo da Evolução das Receitas Arrecadadas nos Últimos 03 Exercícios (Órgão)

653

Cód. Receita	Descrição da Receita	Totais	2020	2021	2022
001	Prefeitura Municipal de Manaíra				
1.7.1.8.05.3.1.04	Programa Nacional de Alimentação Escolar - PNAE - Quilombola	7.462	4.083	3.379	
1.7.1.8.05.3.1.05	Alimentação Escolar - FNDE - Jovens e Adultos	49.537	21.131	28.406	
1.7.1.8.05.4.1.01	Programa Nacional de Apoio ao Transporte do Escolar – PNATE	163.729	96.508	67.221	
1.7.1.8.09.0.0.00	Transferências de Recursos de Complementação da União ao Fundo de Manutenção e Desenvolvimento da Educação Básica e de Valorização dos Profissionais da Educação – FUNDEB	3.023.172	634.938	2.388.235	
1.7.1.8.09.1.1.01	Complementação da União FUNDEB	1.740.447	634.938	1.105.509	
1.7.1.8.09.1.1.02	Complementação da União VAAT- FUNDEB	1.282.726		1.282.726	
1.7.1.8.12.0.0.00	Transferências de Recursos do Fundo Nacional de Assistência Social – FNAS	829.127	559.488	269.638	
1.7.1.8.12.1.1.01	Piso Básico Variável - SCFV - FNAS	163.329	108.163	55.165	
1.7.1.8.12.1.1.02	Índice de Gestão Descentralizada - IGDBF	124.834	70.079	54.756	
1.7.1.8.12.1.1.03	Índice de Gestão Descentralizada do SUAS	9.000		9.000	
1.7.1.8.12.1.1.04	Programa Criança Feliz	259.542	157.332	102.210	
1.7.1.8.12.1.1.06	Piso Básico Fixo - CRAS - FNAS	72.272	23.764	48.507	
1.7.1.8.12.1.1.07	Incremento Temporario ao Bloco da PSB para Ações de Combate ao COVID-19	167.600	167.600		
1.7.1.8.12.1.1.08	Acoes do COVID no SUAS para EPI - Portaria 369	32.550	32.550		
1.7.1.8.99.0.0.00	Outras Transferências da União	1.965.897	1.961.748	4.149	
1.7.1.8.99.1.1.01	Outras Transferências da União	2.304		2.304	
1.7.1.8.99.1.1.02	Recomposição do FPM - MP 938/2020	879.912	879.912		
1.7.1.8.99.1.1.03	Auxílio Financeiro da União aos Municípios - PFEC - LC 173 – Art. 5º, I - Saúde e Assistência	158.430	158.430		
1.7.1.8.99.1.1.04	Auxílio Financeiro da União aos Municípios - PFEC - LC 173 – Art. 5º, II – Livre	826.578	826.578		
1.7.1.8.99.1.1.05	Apoio Emergencial Cultural (Aldir Blanc)	96.829	96.829		
1.7.1.8.99.1.1.06	Outras Transf. da União - ADO - LC 176/2020 (ADO25)	1.845		1.845	
1.7.1.9.00.0.0.00	Outras Transferências de Recursos da União e de suas Entidades	1.845			1.845
1.7.1.9.99.0.0.00	Outras Transferências de Recursos da União e de suas Entidades	1.845			1,845
1.7.1.9.99.0.1.00	Outras Transferências da União	1.845			1,845
1.7.2.0.00.0.0.00	Transferências dos Estados e do Distrito Federal e de suas Entidades	7.750.627	2.232.763	2.679.269	2.838.594
1.7.2.1.00.0.0.00	Participação na Receita dos Estados e Distrito Federal	2.577.227			2.577.227
1.7.2.1.50.0.0.00	Cota-Parte do ICMS	2.395.361			2.395.361
1.7.2.1.50.0.1.00	COTA-PARTE DO ICMS	2.395.361			2.395.361
1.7.2.1.51.0.0.00	Cota-Parte do IPVA	180.356			180.356
1.7.2.1.51.0.1.00	Cota-Parte do IPVA	180.356			180.356
1.7.2.1.52.0.0.00	Cota-Parte do IPI - Municípios	1.510			1.510
1.7.2.1.52.0.1.00	COTA-PARTE DO IPI - MUNICÍPIOS	1.510			1,510
1.7.2.3.00.0.0.00	Transferências de Recursos do Sistema Único de Saúde – SUS	125.873			125.873
1.7.2.3.50.0.0.00	Transferências de Recursos do Sistema Único de Saúde – SUS	125.873			125.873
1.7.2.3.50.0.1.00	Transferência de Recursos do Estado para Programas de Saúde – Repasse Fundo a Fundo - FES	125.873			125.873
1.7.2.4.00.0.0.00	Transferências de Convênios dos Estados e DF e de Suas Entidades	135.494			135.494
1.7.2.4.51.0.0.00	Transferências de Convênios dos Estados Destinadas a Programas de Educação	135.494			135.494
1.7.2.4.51.0.1.02	Convênio Transporte Escolar Estadual	135.494			135.494
1.7.2.8.00.0.0.00	Transferências dos Estados - Específicas de Estados, DF e Municípios	4.912.033	2.232.763	2.679.269	
1.7.2.8.01.0.0.00	Participação na Receita dos Estados	4.514.081	2.046.130	2.467.951	



Prefeitura Municipal de Manaíra

Secretaria de Finanças

Departamento de Contabilidade - Orçamento-Programa de 2024 - R\$ 1,00

Demonstrativo da Evolução das Receitas Arrecadadas nos Últimos 03 Exercícios (Órgão)

654

Cód. Receita	Descrição da Receita	Totais	2020	2021	2022
001	Prefeitura Municipal de Manaíra				
1.7.2.8.01.1.1.00	COTA-PARTE DO ICMS	1.923.481	1.923.481		
1.7.2.8.01.1.1.01	Cota-Parte do ICMS	2.339.344		2.339.344	
1.7.2.8.01.2.1.00	COTA-PARTE DO IPVA	98.133	98.133		
1.7.2.8.01.2.1.01	Cota-Parte do IPVA	126.930		126.930	
1.7.2.8.01.3.1.00	COTA-PARTE DO IPI - MUNICÍPIOS	1.232	1.232		
1.7.2.8.01.3.1.01	Cota-Parte do IPI - Municípios	1.677		1.677	
1.7.2.8.01.4.1.00	COTA-PARTE DA CONTRIBUIÇÃO DE INTERVENÇÃO NO DOMÍNIO ECONÔMICO	10.784	10.784		
1.7.2.8.01.5.1.00	OUTRAS PARTICIPAÇÕES NA RECEITA DOS ESTADOS	12.500	12.500		
1.7.2.8.03.0.0.00	Transferência de Recursos do Estado para Programas de Saúde – Repasse Fundo a Fundo	214.156	89.324	124.833	
1.7.2.8.03.1.1.01	Serviço de Atendimento Móvel de Urgência - SAMU 192 - Estado	137.500	62.500	75.000	
1.7.2.8.03.1.1.02	Farmácia Básica Estadual	46.942	26.824	20.118	
1.7.2.8.03.1.1.03	PORTARIA GM/MS 3.896 - ENFRENT DAS DEMANDAS ASSISTENCIAIS EMERG SAUDE PUBLICA - COVID 19	29.715		29.715	
1.7.2.8.07.0.0.00	Transferências de Estados destinadas à Assistência Social	71.994	49.573	22.422	
1.7.2.8.07.1.1.01	Proteção Social Básica - Estado FEAS	71.994	49.573	22.422	
1.7.2.8.10.0.0.00	Transferência de Convênios dos Estados e do Distrito Federal e de Suas Entidades	111.801	47.737	64.064	
1.7.2.8.10.2.1.02	Convênio Transporte Escolar Estadual	111.801	47.737	64.064	
1.7.5.0.00.0.0.00	Transferências de Outras Instituições Públicas	25.445.307	7.162.817	9.123.679	9.158.811
1.7.5.1.00.0.0.00	Transferências de Recursos do Fundo de Manutenção e Desenvolvimento da Educação Básica e de Valorização dos Profissionais da Educação - FUNDEB	9.158.811			9.158.811
1.7.5.1.50.0.0.00	Transferências de Recursos do Fundo de Manutenção e Desenvolvimento da Educação Básica e de Valorização dos Profissionais da Educação – FUNDEB	9.158.811			9.158.811
1.7.5.1.50.0.1.00	TRANSFERÊNCIAS DE RECURSOS DO FUNDEB	9.158.811			9.158.811
1.7.5.8.00.0.0.00	Transferências de Outras Instituições Públicas - Específicas de Estados, DF e Municípios	16.286.496	7.162.817	9.123.679	
1.7.5.8.01.0.0.00	Transferências de Recursos do Fundo de Manutenção e Desenvolvimento da Educação Básica e de Valorização dos Profissionais da Educação – FUNDEB	16.286.496	7.162.817	9.123.679	
1.7.5.8.01.1.1.00	TRANSFERÊNCIAS DE RECURSOS DO FUNDEB	7.162.817	7.162.817		
1.7.5.8.01.1.1.01	Transferências FUNDEB	9.123.679		9.123.679	
1.9.0.0.00.0.0.00	OUTRAS RECEITAS CORRENTES	164.301	18.804	88.395	57.102
1.9.2.0.00.0.0.00	Indenizações, Restituições e Ressarcimentos	158.332	18.804	82.426	57.102
1.9.2.2.00.0.0.00	Restituições	158.332	18.804	82.426	57.102
1.9.2.2.99.0.0.00	Outras Restituições – Principal	158.332	18.804	82.426	57.102
1.9.2.2.99.0.1.00	Outras Restituições	57.102			57.102
1.9.2.2.99.1.1.01	Outras Restituições	101.230	18.804	82.426	
1.9.9.0.00.0.0.00	Demais Receitas Correntes	5.969		5.969	
1.9.9.0.99.0.0.00	OUTRAS RECEITAS	5.969		5.969	
1.9.9.0.99.1.1.01	OUTRAS RECEITAS	5.969		5.969	
2.0.0.0.00.0.0.00	Receitas de Capital	5.556.332	2.700.376	866.419	1.989.537
2.4.0.0.00.0.0.00	Transferências de Capital	5.556.332	2.700.376	866.419	1.989.537
2.4.1.0.00.0.0.00	Transferências da União e de suas Entidades	4.400.926	2.573.976	866.419	960.531
2.4.1.1.00.0.0.00	Transferências de Recursos do Sistema Único de Saúde - SUS	228.060			228.060
2.4.1.1.51.0.0.00	Transferências de Recursos do Sistema Único de Saúde – SUS - Fundo a Fundo - Bloco de Estruturação da Rede de Serviços Públicos de Saúde	228.060			228.060



Prefeitura Municipal de Manaíra

Secretaria de Finanças

Departamento de Contabilidade - Orçamento-Programa de 2024 - R\$ 1,00

Demonstrativo da Evolução das Receitas Arrecadadas nos Últimos 03 Exercícios (Órgão)

655

Cód. Receita	Descrição da Receita	Totais	2020	2021	2022
001	Prefeitura Municipal de Manaíra				
2.4.1.1.51.2.1.00	Transf.Rec.Bloco de Estrut.Redeserv.Públicos de Saúde- Atenção Especializada – Principal	228.060			228.060
2.4.1.4.00.0.0.00	Transferências de Convênios da União e de suas Entidades	382.471			382.471
2.4.1.4.99.0.0.00	Outras Transferências de Convênios da União e de Suas Entidades	382.471			382.471
2.4.1.4.99.0.1.13	Outras Transferências de Convênios da União	382.471			382.471
2.4.1.8.00.0.0.00	Transferências da União - Específicas de Estados, DF e Municípios	3.440.395	2.573.976	866.419	
2.4.1.8.03.0.0.00	Transferência de Recursos do Sistema Único de Saúde – SUS – Bloco Custeio das Ações e Serviços Públicos de Saúde	14.691		14.691	
2.4.1.8.03.1.1.00	Transferência de Recursos do SUS – Atenção Básica – Principal	14.691		14.691	
2.4.1.8.05.0.0.00	Transferências de Recursos Destinados a Programas de Educação	222.900		222.900	
2.4.1.8.05.9.1.00	Outras transferências destinadas a Programas de Educação - Principal	222.900		222.900	
2.4.1.8.10.0.0.00	Transferência de Convênios da União e de suas Entidades	2.422.804	1.793.976	628.828	
2.4.1.8.10.9.1.01	Construção e Recuperação de Praças e Canteiros	117.000	117.000		
2.4.1.8.10.9.1.04	Implantação de Sistema de Abastecimento D'agua na Zona Rura	295.114	295.114		
2.4.1.8.10.9.1.05	Construir/Reformar Pavimentação em Paralelepípedos - União	1.220.499	925.385	295.114	
2.4.1.8.10.9.1.06	Construção de Portal	234.000	234.000		
2.4.1.8.10.9.1.07	Convênio Construir/Recuperar Campo/Estádio de Futebol	556.190	222.476	333.714	
2.4.1.8.99.0.0.00	Outras Transferências da União	780.000	780.000		
2.4.1.8.99.1.1.01	Construção de Quadra de Esportes	780.000	780.000		
2.4.1.9.00.0.0.00	Outras Transferências de Recursos da União e de suas Entidades	350.000			350.000
2.4.1.9.99.0.0.00	Outras Transferências De Recursos da União e de suas Entidades	350.000			350.000
2.4.1.9.99.0.1.00	Construção de Quadra de Esportes	350.000			350.000
2.4.2.0.00.0.0.00	Transferências dos Estados e do Distrito Federal e de suas Entidades	1.155.406	126.400		1.029.006
2.4.2.2.00.0.0.00	Transferências de Convênios dos Estados e DF e de Suas Entidades	1.029.006			1.029.006
2.4.2.2.50.0.0.00	Transferências de Convênios dos Estados para o Sistema Único de Saúde – SUS	160.000			160.000
2.4.2.2.50.0.1.00	Transferências de Convênios dos Estados para o Sistema Único de Saúde – SUS – Principal	160.000			160.000
2.4.2.2.51.0.0.00	Transferências de Convênios dos Estados destinadas a Programas de Educação	869.006			869.006
2.4.2.2.51.0.1.00	Transferências de Convênios dos Estados destinadas a Programas de Educação	869.006			869.006
2.4.2.8.00.0.0.00	Transferências dos Estados, Distrito Federal, e de suas Entidades	126.400	126.400		
2.4.2.8.10.0.0.00	Transferências de Convênios dos Estados e do Distrito Federal e de suas Entidades	126.400	126.400		
2.4.2.8.10.2.1.01	Transferências de Convênios dos Estados destinadas a Programas de Educação - Conv. 215_2018	126.400	126.400		
9.0.0.0.00.0.0.00	Receitas Correntes.	10.409.946	2.629.989	3.490.164	4.289.793
9.3.0.0.00.0.0.00	Receita Patrimonial	5	5		
9.3.2.0.00.0.0.00	Valores Mobiliários	5	5		
9.3.2.1.00.0.0.00	Juros e Correções Monetárias	5	5		
9.3.2.1.00.1.1.02	Remuneração de Depósitos Bancários	5	5		
9.4.0.0.00.0.0.00	Receita Agropecuária	38.180			38.180
9.4.2.0.00.0.0.00	Transferências dos Estados e do Distrito Federal e de suas Entidades	38.180			38.180
9.4.2.2.00.0.0.00	Transferências de Convênios dos Estados e DF e de Suas Entidades	38.180			38.180
	Transferências de Convênios dos Estados para o				

**Prefeitura Municipal de Manaíra**

Secretaria de Finanças

Departamento de Contabilidade - Orçamento-Programa de 2024 - R\$ 1,00

Demonstrativo da Evolução das Receitas Arrecadadas nos Últimos 03 Exercícios (Órgão)

656

Cód. Receita	Descrição da Receita	Totais	2020	2021	2022
001	Prefeitura Municipal de Manaíra				
9.4.2.2.50.0.0.00	Sistema Único de Saúde – SUS	38.180			38.180
9.4.2.2.50.0.1.01	Dedução de Transferências de Convênios dos Estados para o Sistema Único de Saúde – SUS - Principal	38.180			38.180
9.7.0.0.00.0.0.00	Transferências Correntes	10.371.762	2.629.984	3.490.164	4.251.613
9.7.1.0.00.0.0.00	Transferências da União e de suas Entidades	8.958.158	2.225.416	2.996.574	3.736.168
9.7.1.1.00.0.0.00	Transferências Decorrentes de Participação na Receita da União	3.736.168			3.736.168
9.7.1.1.51.0.0.00	Cota-Parte do Fundo de Participação dos Municípios - FPM	3.735.845			3.735.845
9.7.1.1.51.1.1.00	Cota-Parte do Fundo de Participação dos Municípios - Cota Mensal - Principal	3.735.845			3.735.845
9.7.1.1.52.0.0.00	Cota-Parte do Imposto Sobre a Propriedade Territorial Rural	322			322
9.7.1.1.52.0.1.00	Cota-Parte do Imposto Sobre a Propriedade Territorial Rural	322			322
9.7.1.8.00.0.0.00	Transferências da União - Específicas de Estados, DF e Municípios	5.221.990	2.225.416	2.996.574	
9.7.1.8.01.0.0.00	Participação na Receita da União	5.221.990	2.225.416	2.996.574	
9.7.1.8.01.2.1.00	DEDUÇÃO DO FUNDO DE PARTICIPAÇÃO DOS MUNICÍPIOS - PARA FORMAÇÃO DO FUNDEB	2.225.079	2.225.079		
9.7.1.8.01.2.1.01	Dedução de Receita do FPM – FUNDEB	2.996.287		2.996.287	
9.7.1.8.01.5.1.00	Dedução de Receita para Formação do FUNDEB - ITR	337	337		
9.7.1.8.01.5.1.01	Dedução de Receita para Formação do FUNDEB - ITR	288		288	
9.7.2.0.00.0.0.00	Transferências dos Estados e do Distrito Federal e de suas Entidades	1.413.604	404.568	493.590	515.445
9.7.2.1.00.0.0.00	Participação na Receita dos Estados e Distrito Federal	515.445			515.445
9.7.2.1.50.0.0.00	Cota-Parte do ICMS	479.072			479.072
9.7.2.1.50.0.1.00	Cota-Parte do ICMS	479.072			479.072
9.7.2.1.51.0.0.00	Cota-Parte do IPVA	36.071			36.071
9.7.2.1.51.0.1.00	Cota-Parte do IPVA	36.071			36.071
9.7.2.1.52.0.0.00	Cota-Parte do IPI - Municípios	302			302
9.7.2.1.52.0.1.00	Cota-Parte do IPI - Municípios	302			302
9.7.2.8.00.0.0.00	Transferências dos Estados - Específicas de Estados, DF e Municípios	898.158	404.568	493.590	
9.7.2.8.01.0.0.00	Participação na Receita dos Estados	898.158	404.568	493.590	
9.7.2.8.01.1.1.00	DEDUÇÃO DO ICMS PARA FORMAÇÃO DO FUNDEB	384.696	384.696		
9.7.2.8.01.1.1.01	Dedução de Receita para a Formação do FUNDEB – ICMS	467.869		467.869	
9.7.2.8.01.2.1.00	Dedução de Receita para Formação do FUNDEB - IPVA	19.626	19.626		
9.7.2.8.01.2.1.01	Dedução de Receita para Formação do FUNDEB - IPVA	25.386		25.386	
9.7.2.8.01.3.1.00	DEDUÇÃO DO IPI - MUNICÍPIOS PARA FORMAÇÃO DO FUNDEB	246	246		
9.7.2.8.01.3.1.01	Dedução de Receita para a Formação do FUNDEB – IPI – Exportação	335		335	
	Parcial:	107.563.663	30.452.292	35.272.615	41.838.756
	Total:	107.563.663	30.452.292	35.272.615	41.838.756
	Total da Intra-Orçamentária:				
	Percentual de Evolução no Período (%):			15,83	18,62



Prefeitura Municipal de Manaíra

Secretaria de Finanças

Departamento de Contabilidade - Orçamento-Programa de 2024 - R\$ 1,00

Demonstrativo da Evolução das Receitas Arrecadadas nos Últimos 03 Exercícios (Órgão)

657

Cód. Receita	Descrição da Receita	Totais	2020	2021	2022
--------------	----------------------	--------	------	------	------

CENTRO DE SERVIÇOS
CONTABEIS JANUSA SÓTERO
LTDA

Janusa Cristina Gomes Sotero -
DIRETORA - CT CRC/ PB 5481

MANOEL VIRGULINO SIMÃO
PREFEITO

**Prefeitura Municipal de Manaíra**

Secretaria de Finanças

Departamento de Contabilidade - Orçamento-Programa de 2024 - R\$ 1,00

Demonstrativo da Evolução das Despesas nos Últimos 03 Exercícios

658

Cód. Despesa	Descrição da Despesa	2021	2022	2023	2024
3000.00	DESPESAS CORRENTES				
	Total:	141.389.261	25.632.297	39.087.905	39.822.448
	Direta:	141.389.261	25.632.297	39.087.905	39.822.448
	Indireta:				
3100.00	PESSOAL E ENCARGOS SOCIAIS				
	Total:	82.260.484	14.739.781	22.700.093	23.720.864
	Direta:	82.260.484	14.739.781	22.700.093	23.720.864
	Indireta:				
3171.70	Rateio Pela Participação em Consórcio Público				
	Total:	14.180	7.420	8	4.452
	Direta:	14.180	7.420	8	4.452
	Indireta:				
3190.00	Aplicações Diretas				
	Total:	82.246.304	14.732.361	22.700.085	23.718.564
	Direta:	82.246.304	14.732.361	22.700.085	23.718.564
	Indireta:				
3190.03	Pensões				
	Total:	202.251	58.300	45.503	50.500
	Direta:	202.251	58.300	45.503	50.500
	Indireta:				
3190.04	Contratação por Tempo Determinado				
	Total:	16.074.904	2.362.341	5.122.835	4.730.267
	Direta:	16.074.904	2.362.341	5.122.835	4.730.267
	Indireta:				
3190.11	Vencimentos e Vantagens Fixas - Pessoal Civil				
	Total:	47.923.357	9.488.000	12.439.116	11.732.791
	Direta:	47.923.357	9.488.000	12.439.116	11.732.791
	Indireta:				
3190.13	Obrigações Patronais				
	Total:	15.055.333	2.413.720	4.394.555	3.530.300
	Direta:	15.055.333	2.413.720	4.394.555	3.530.300
	Indireta:				
3190.16	Outras Despesas Variáveis - Pessoal Civil				
	Total:	24.433		505	14.550
	Direta:	24.433		505	14.550
	Indireta:				
3190.91	Sentenças Judiciais				
	Total:	1.774.364	10.000	687.492	655.788
	Direta:	1.774.364	10.000	687.492	655.788
	Indireta:				
3190.92	Despesas de Exercícios Anteriores				
	Total:	97.662		10.079	51.650
	Direta:	97.662		10.079	51.650
	Indireta:				
3190.94	Indenizações e Restituições Trabalhistas				
	Total:	1.094.000	400.000	332.000	362.000
	Direta:	1.094.000	400.000	332.000	362.000
	Indireta:				



Cód. Despesa	Descrição da Despesa		2021	2022	2023	2024	
3200.00	JUROS E ENCARGOS DA DÍVIDA						
		Total:	218.291	5.000	67.326	121.265	24.700
		Direta:	218.291	5.000	67.326	121.265	24.700
		Indireta:					
3290.00	Aplicações Diretas						
		Total:	218.291	5.000	67.326	121.265	24.700
		Direta:	218.291	5.000	67.326	121.265	24.700
		Indireta:					
3290.21	Juros sobre a Dívida por Contrato						
		Total:	218.291	5.000	67.326	121.265	24.700
		Direta:	218.291	5.000	67.326	121.265	24.700
		Indireta:					
3300.00	OUTRAS DESPESAS CORRENTES						
		Total:	58.910.486	10.887.516	16.320.486	15.625.600	16.076.884
		Direta:	58.910.486	10.887.516	16.320.486	15.625.600	16.076.884
		Indireta:					
3350.00	Transferências a Instituições Privadas sem Fins Lucrativos						
		Total:	161.354	17.000	20.374	66.508	57.472
		Direta:	161.354	17.000	20.374	66.508	57.472
		Indireta:					
3350.41	Contribuições						
		Total:	51.366		1.262	20.338	29.766
		Direta:	51.366		1.262	20.338	29.766
		Indireta:					
3350.43	Subvenções Sociais						
		Total:	109.988	17.000	19.112	46.170	27.706
		Direta:	109.988	17.000	19.112	46.170	27.706
		Indireta:					
3370.00	Transferências a Instituições Multigovernamentais Nacionais						
		Total:	12.237		501	7.613	4.123
		Direta:	12.237		501	7.613	4.123
		Indireta:					
3370.41	Contribuições						
		Total:	12.237		501	7.613	4.123
		Direta:	12.237		501	7.613	4.123
		Indireta:					
3371.70	Rateio Pela Participação em Consórcio Público						
		Total:	45.841	5.300	3.001	14.357	23.183
		Direta:	45.841	5.300	3.001	14.357	23.183
		Indireta:					
3390.00	Aplicações Diretas						
		Total:	58.691.054	10.865.216	16.296.610	15.537.122	15.992.106
		Direta:	58.691.054	10.865.216	16.296.610	15.537.122	15.992.106
		Indireta:					
3390.04	Contratação por Tempo Determinado						
		Total:	300.852	10.494	8.435	188.060	93.863
		Direta:	300.852	10.494	8.435	188.060	93.863
		Indireta:					



Prefeitura Municipal de Manaíra

Secretaria de Finanças

Departamento de Contabilidade - Orçamento-Programa de 2024 - R\$ 1,00

Demonstrativo da Evolução das Despesas nos Últimos 03 Exercícios

660

Cód. Despesa	Descrição da Despesa	2021	2022	2023	2024
3390.08	Outros Benefícios Assistenciais				
	Total:	18.136	15.900	10	2.226
	Direta:	18.136	15.900	10	2.226
	Indireta:				
3390.13	Obrigação Patronal - Prest.				
	Total:	15.520	12.000	3.520	
	Direta:	15.520	12.000	3.520	
	Indireta:				
3390.14	Diárias - Civil				
	Total:	513.086	147.478	83.985	146.198
	Direta:	513.086	147.478	83.985	146.198
	Indireta:				
3390.18	Auxílio Financeiro a Estudantes				
	Total:	66.866	20.000	5.001	27.565
	Direta:	66.866	20.000	5.001	27.565
	Indireta:				
3390.19	Auxílio-Fardamento				
	Total:	3.826	2.000	1.226	600
	Direta:	3.826	2.000	1.226	600
	Indireta:				
3390.27	Encargos pela Honra de Avais, Garantias, Seguros e Similares				
	Total:	271.795	60.000	55.795	56.000
	Direta:	271.795	60.000	55.795	56.000
	Indireta:				
3390.30	Material de Consumo				
	Total:	20.818.769	3.266.978	5.936.905	5.554.896
	Direta:	20.818.769	3.266.978	5.936.905	5.554.896
	Indireta:				
3390.31	Premiações Culturais, Artísticas, Científicas, Desportivas e Outras (6)(I)				
	Total:	244.632	54.330	15.452	110.751
	Direta:	244.632	54.330	15.452	110.751
	Indireta:				
3390.32	Material de Distribuição Gratuita				
	Total:	2.136.556	560.148	507.738	653.395
	Direta:	2.136.556	560.148	507.738	653.395
	Indireta:				
3390.33	Passagens e Despesas com Locomoção				
	Total:	254.331	30.600	20.671	104.349
	Direta:	254.331	30.600	20.671	104.349
	Indireta:				
3390.34	Outras Despesas de Pessoal decorrentes de contratos de terceirização				
	Total:	296.560		13.152	186.342
	Direta:	296.560		13.152	186.342
	Indireta:				
3390.35	Serviços de Consultoria				
	Total:	2.616.048	480.000	628.343	803.036
	Direta:	2.616.048	480.000	628.343	803.036
	Indireta:				



Prefeitura Municipal de Manaíra

Secretaria de Finanças

Departamento de Contabilidade - Orçamento-Programa de 2024 - R\$ 1,00

Demonstrativo da Evolução das Despesas nos Últimos 03 Exercícios

661

Cód. Despesa	Descrição da Despesa	2021	2022	2023	2024
3390.36	Outros Serviços de Terceiros - Pessoa Física				
	Total:	8.292.529	2.430.198	1.751.277	2.011.806
	Direta:	8.292.529	2.430.198	1.751.277	2.011.806
	Indireta:				
3390.39	Outros Serviços de Terceiros - Pessoa Jurídica				
	Total:	18.737.783	3.148.822	6.253.898	4.504.881
	Direta:	18.737.783	3.148.822	6.253.898	4.504.881
	Indireta:				
3390.40	Serv. de Tecnol. da Informação e Comunicação - PJ				
	Total:	205.898	37.000	18.211	47.735
	Direta:	205.898	37.000	18.211	47.735
	Indireta:				
3390.41	Contribuições				
	Total:	102.521	22.000	29.132	25.283
	Direta:	102.521	22.000	29.132	25.283
	Indireta:				
3390.46	Auxílio-Alimentação				
	Total:	5.000	5.000		
	Direta:	5.000	5.000		
	Indireta:				
3390.47	Obrigações Tributárias e Contributivas				
	Total:	1.380.023	260.000	282.925	379.088
	Direta:	1.380.023	260.000	282.925	379.088
	Indireta:				
3390.48	Outros Auxílios Financeiros a Pessoas Físicas				
	Total:	749.749	131.900	216.797	249.452
	Direta:	749.749	131.900	216.797	249.452
	Indireta:				
3390.91	Sentenças Judiciais				
	Total:	140.391	30.988	2.545	69.414
	Direta:	140.391	30.988	2.545	69.414
	Indireta:				
3390.92	Despesas de Exercícios Anteriores				
	Total:	480.582	48.380	19.733	111.215
	Direta:	480.582	48.380	19.733	111.215
	Indireta:				
3390.93	Indenizações e Restituições				
	Total:	1.039.602	93.000	441.086	304.204
	Direta:	1.039.602	93.000	441.086	304.204
	Indireta:				
4000.00	DESPESAS DE CAPITAL				
	Total:	25.609.968	6.255.460	4.223.685	6.927.687
	Direta:	25.609.968	6.255.460	4.223.685	6.927.687
	Indireta:				
4400.00	INVESTIMENTOS				
	Total:	23.775.946	6.060.460	3.669.658	6.263.525
	Direta:	23.775.946	6.060.460	3.669.658	6.263.525
	Indireta:				



Prefeitura Municipal de Manaíra

Secretaria de Finanças

Departamento de Contabilidade - Orçamento-Programa de 2024 - R\$ 1,00

Demonstrativo da Evolução das Despesas nos Últimos 03 Exercícios

662

Cód. Despesa	Descrição da Despesa	2021	2022	2023	2024	
4471.00	Transferências a Consórcios Públicos (26)(I)					
	Total:	15.000			15.000	
	Direta:	15.000			15.000	
	Indireta:					
4471.70	Rateio Pela Participação em Consórcio Público					
	Total:	15.000			15.000	
	Direta:	15.000			15.000	
	Indireta:					
4490.00	Aplicações Diretas					
	Total:	23.760.946	6.060.460	3.669.658	6.263.525	7.767.303
	Direta:	23.760.946	6.060.460	3.669.658	6.263.525	7.767.303
	Indireta:					
4490.39	Outros Serviços de Terceiros - Pessoa Jurídica					
	Total:	5.922		5.922		
	Direta:	5.922		5.922		
	Indireta:					
4490.51	Obras e Instalações					
	Total:	18.199.477	4.744.300	2.242.469	4.584.965	6.627.743
	Direta:	18.199.477	4.744.300	2.242.469	4.584.965	6.627.743
	Indireta:					
4490.52	Equipamentos e Material Permanente					
	Total:	4.632.577	1.202.160	872.296	1.518.277	1.039.844
	Direta:	4.632.577	1.202.160	872.296	1.518.277	1.039.844
	Indireta:					
4490.61	Aquisição de Imóveis					
	Total:	315.408	114.000	18	122.390	79.000
	Direta:	315.408	114.000	18	122.390	79.000
	Indireta:					
4490.92	Despesas de Exercícios Anteriores					
	Total:	61.135		2.526	37.893	20.716
	Direta:	61.135		2.526	37.893	20.716
	Indireta:					
4490.93	Indenizações e Restituições					
	Total:	546.427		546.427		
	Direta:	546.427		546.427		
	Indireta:					
4600.00	AMORTIZAÇÃO DA DÍVIDA					
	Total:	1.834.022	195.000	554.027	664.162	420.833
	Direta:	1.834.022	195.000	554.027	664.162	420.833
	Indireta:					
4690.00	Aplicações Diretas					
	Total:	1.834.022	195.000	554.027	664.162	420.833
	Direta:	1.834.022	195.000	554.027	664.162	420.833
	Indireta:					
4690.71	Principal da Dívida Contratual Resgatado					
	Total:	1.830.703	195.000	553.967	662.236	419.500
	Direta:	1.830.703	195.000	553.967	662.236	419.500
	Indireta:					



Cód. Despesa	Descrição da Despesa	2021	2022	2023	2024	
4690.92	Despesas de Exercícios Anteriores					
	Total:	3.319	60	1.926	1.333	
	Direta:	3.319	60	1.926	1.333	
	Indireta:					
9000.00	Reserva de Contingência					
	Total:	1.366.112	300.000	314.695	421.491	
	Direta:	1.366.112	300.000	314.695	421.491	
	Indireta:					
9900.00	Reserva de Contingência					
	Total:	1.366.112	300.000	314.695	421.491	
	Direta:	1.366.112	300.000	314.695	421.491	
	Indireta:					
9990.00	Reserva de Contingência					
	Total:	1.366.112	300.000	314.695	421.491	
	Direta:	1.366.112	300.000	314.695	421.491	
	Indireta:					
9990.99	Reserva de Contingência					
	Total:	1.366.112	300.000	314.695	421.491	
	Direta:	1.366.112	300.000	314.695	421.491	
	Indireta:					
	1 - Total da Direta:	168.365.341	32.187.757	43.626.285	44.104.224	48.447.075
	2 - Total da Indireta:					
	3 - Total (1 + 2):	168.365.341	32.187.757	43.626.285	44.104.224	48.447.075
	Total da Intra-Orçamentária:					
	Percentual de Evolução no Período (%):		35,54	1,10	9,85	

CENTRO DE SERVIÇOS
CONTABEIS JANUSA SOTERO
LTDA
Janusa Cristina Gomes Sotero -
DIRETORA - CT CRC/ PB 5481

MANOEL VIRGULINO SIMÃO
PREFEITO

**Prefeitura Municipal de Manaíra**

Secretaria de Finanças

Departamento de Contabilidade - Orçamento-Programa de 2024 - R\$ 1,00

Demonstrativo da Evolução das Despesas Realizadas nos Últimos 03 Exercícios

664

Cód. Despesa	Descrição da Despesa	Totais	2020	2021	2022
3000.00	DESPESAS CORRENTES				
	Geral:	90.887.473	24.574.818	27.578.669	38.733.986
	Direta:	90.887.473	24.574.818	27.578.669	38.733.986
	Indireta:				
3100.00	PESSOAL E ENCARGOS SOCIAIS				
	Geral:	57.116.321	15.673.823	18.815.897	22.626.601
	Direta:	57.116.321	15.673.823	18.815.897	22.626.601
	Indireta:				
3190.00	Aplicações Diretas				
	Geral:	57.116.321	15.673.823	18.815.897	22.626.601
	Direta:	57.116.321	15.673.823	18.815.897	22.626.601
	Indireta:				
3190.03	Pensões				
	Geral:	136.500	45.500	45.500	45.500
	Direta:	136.500	45.500	45.500	45.500
	Indireta:				
3190.04	Contratação por Tempo Determinado				
	Geral:	13.804.035	3.675.146	5.041.673	5.087.216
	Direta:	13.804.035	3.675.146	5.041.673	5.087.216
	Indireta:				
3190.11	Vencimentos e Vantagens Fixas - Pessoal Civil				
	Geral:	32.025.804	9.494.853	10.099.032	12.431.919
	Direta:	32.025.804	9.494.853	10.099.032	12.431.919
	Indireta:				
3190.13	Obrigações Patronais				
	Geral:	10.139.129	2.448.636	3.314.992	4.375.501
	Direta:	10.139.129	2.448.636	3.314.992	4.375.501
	Indireta:				
3190.91	Sentenças Judiciais				
	Geral:	832.638	9.689	136.485	686.465
	Direta:	832.638	9.689	136.485	686.465
	Indireta:				
3190.94	Indenizações e Restituições Trabalhistas				
	Geral:	178.216		178.216	
	Direta:	178.216		178.216	
	Indireta:				
3200.00	JUROS E ENCARGOS DA DÍVIDA				
	Geral:	206.063		138.750	67.314
	Direta:	206.063		138.750	67.314
	Indireta:				
3290.00	Aplicações Diretas				
	Geral:	206.063		138.750	67.314
	Direta:	206.063		138.750	67.314
	Indireta:				
3290.21	Juros sobre a Dívida por Contrato				
	Geral:	206.063		138.750	67.314
	Direta:	206.063		138.750	67.314
	Indireta:				



Prefeitura Municipal de Manaíra

Secretaria de Finanças

Departamento de Contabilidade - Orçamento-Programa de 2024 - R\$ 1,00

Demonstrativo da Evolução das Despesas Realizadas nos Últimos 03 Exercícios

665

Cód. Despesa	Descrição da Despesa	Totais	2020	2021	2022
3300.00	OUTRAS DESPESAS CORRENTES				
	Geral:	33.565.089	8.900.995	8.624.022	16.040.071
	Direta:	33.565.089	8.900.995	8.624.022	16.040.071
	Indireta:				
3350.00	Transferências a Instituições Privadas sem Fins Lucrativos				
	Geral:	16.212			16.212
	Direta:	16.212			16.212
	Indireta:				
3350.41	Contribuições				
	Geral:	1.250			1,250
	Direta:	1.250			1.250
	Indireta:				
3350.43	Subvenções Sociais				
	Geral:	14.962			14.962
	Direta:	14.962			14.962
	Indireta:				
3390.00	Aplicações Diretas				
	Geral:	33.548.876	8.900.995	8.624.022	16.023.859
	Direta:	33.548.876	8.900.995	8.624.022	16.023.859
	Indireta:				
3390.08	Outros Benefícios Assistenciais				
	Geral:	3.300	3.300		
	Direta:	3.300	3.300		
	Indireta:				
3390.13	Obrigação Patronal - Prest.				
	Geral:	2.080	1.420	140	520
	Direta:	2.080	1.420	140	520
	Indireta:				
3390.14	Diárias - Civil				
	Geral:	101.306	22.820	10.882	67.604
	Direta:	101.306	22.820	10.882	67.604
	Indireta:				
3390.27	Encargos pela Honra de Avais, Garantias, Seguros e Similares				
	Geral:	157.386	48.144	53.448	55.794
	Direta:	157.386	48.144	53.448	55.794
	Indireta:				
3390.30	Material de Consumo				
	Geral:	12.578.087	3.023.061	3.657.082	5.897.944
	Direta:	12.578.087	3.023.061	3.657.082	5.897.944
	Indireta:				
3390.31	Premiações Culturais, Artísticas, Científicas, Desportivas e Outras (6)(I)				
	Geral:	19.091		9.361	9.730
	Direta:	19.091		9.361	9.730
	Indireta:				
3390.32	Material de Distribuição Gratuita				
	Geral:	967.908	259.508	223.958	484.442
	Direta:	967.908	259.508	223.958	484.442
	Indireta:				



Prefeitura Municipal de Manaíra

Secretaria de Finanças

Departamento de Contabilidade - Orçamento-Programa de 2024 - R\$ 1,00

Demonstrativo da Evolução das Despesas Realizadas nos Últimos 03 Exercícios

666

Cód. Despesa	Descrição da Despesa	Totais	2020	2021	2022
3390.33	Passagens e Despesas com Locomoção				
	Geral:	1.360		160	1.200
	Direta:	1.360		160	1.200
	Indireta:				
3390.35	Serviços de Consultoria				
	Geral:	1.476.570	421.750	465.195	589.625
	Direta:	1.476.570	421.750	465.195	589.625
	Indireta:				
3390.36	Outros Serviços de Terceiros - Pessoa Física				
	Geral:	5.156.292	2.396.446	1.045.332	1.714.513
	Direta:	5.156.292	2.396.446	1.045.332	1.714.513
	Indireta:				
3390.39	Outros Serviços de Terceiros - Pessoa Jurídica				
	Geral:	11.107.161	2.284.999	2.588.160	6.234.001
	Direta:	11.107.161	2.284.999	2.588.160	6.234.001
	Indireta:				
3390.40	Serv. de Tecnol. da Informação e Comunicação - PJ				
	Geral:	35.148	7.800	13.140	14.208
	Direta:	35.148	7.800	13.140	14.208
	Indireta:				
3390.41	Contribuições				
	Geral:	65.082	17.783	18.171	29.128
	Direta:	65.082	17.783	18.171	29.128
	Indireta:				
3390.47	Obrigações Tributárias e Contributivas				
	Geral:	779.655	261.364	237.801	280.490
	Direta:	779.655	261.364	237.801	280.490
	Indireta:				
3390.48	Outros Auxílios Financeiros a Pessoas Físicas				
	Geral:	449.288	100.979	135.836	212.473
	Direta:	449.288	100.979	135.836	212.473
	Indireta:				
3390.91	Sentenças Judiciais				
	Geral:	3.297	3.297		
	Direta:	3.297	3.297		
	Indireta:				
3390.92	Despesas de Exercícios Anteriores				
	Geral:	37.107	33.417	514	3.177
	Direta:	37.107	33.417	514	3.177
	Indireta:				
3390.93	Indenizações e Restituições				
	Geral:	608.756	14.907	164.842	429.008
	Direta:	608.756	14.907	164.842	429.008
	Indireta:				
4000.00	DESPESAS DE CAPITAL				
	Geral:	12.608.954	4.880.166	3.557.902	4.170.886
	Direta:	12.608.954	4.880.166	3.557.902	4.170.886
	Indireta:				



Prefeitura Municipal de Manaíra

Secretaria de Finanças

Departamento de Contabilidade - Orçamento-Programa de 2024 - R\$ 1,00

Demonstrativo da Evolução das Despesas Realizadas nos Últimos 03 Exercícios

667

Cód. Despesa	Descrição da Despesa	Totais	2020	2021	2022
4400.00	INVESTIMENTOS				
	Geral:	11.249.867	4.632.402	3.000.528	3.616.937
	Direta:	11.249.867	4.632.402	3.000.528	3.616.937
	Indireta:				
4490.00	Aplicações Diretas				
	Geral:	11.249.867	4.632.402	3.000.528	3.616.937
	Direta:	11.249.867	4.632.402	3.000.528	3.616.937
	Indireta:				
4490.51	Obras e Instalações				
	Geral:	8.342.841	4.205.894	1.895.766	2.241.182
	Direta:	8.342.841	4.205.894	1.895.766	2.241.182
	Indireta:				
4490.52	Equipamentos e Material Permanente				
	Geral:	2.072.025	385.378	851.763	834.884
	Direta:	2.072.025	385.378	851.763	834.884
	Indireta:				
4490.61	Aquisição de Imóveis				
	Geral:	294.130	41.130	253.000	
	Direta:	294.130	41.130	253.000	
	Indireta:				
4490.93	Indenizações e Restituições				
	Geral:	540.871			540.871
	Direta:	540.871			540.871
	Indireta:				
4600.00	AMORTIZAÇÃO DA DÍVIDA				
	Geral:	1.359.087	247.764	557.374	553.949
	Direta:	1.359.087	247.764	557.374	553.949
	Indireta:				
4690.00	Aplicações Diretas				
	Geral:	1.359.087	247.764	557.374	553.949
	Direta:	1.359.087	247.764	557.374	553.949
	Indireta:				
4690.71	Principal da Dívida Contratual Resgatado				
	Geral:	1.359.087	247.764	557.374	553.949
	Direta:	1.359.087	247.764	557.374	553.949
	Indireta:				
	1 - Total da Direta:	103.496.427	29.454.984	31.136.571	42.904.872
	2 - Total da Indireta:				
	3 - Total (1 + 2):	103.496.427	29.454.984	31.136.571	42.904.872
	Total da Intra-Orçamentária:				
	Percentual de Evolução no Período (%):			5,71	37,80

CENTRO DE SERVIÇOS
CONTABEIS JANUSA SOTERO

**Prefeitura Municipal de Manaíra**

Secretaria de Finanças

Departamento de Contabilidade - Orçamento-Programa de 2024 - R\$ 1,00

Demonstrativo da Evolução das Despesas Realizadas nos Últimos 03 Exercícios (Órgão)

669

Cód. Despesa	Descrição da Despesa	Totais	2020	2021	2022
001	Prefeitura Municipal de Manaíra				
3000.00	DESPESAS CORRENTES	87.465.930	23.554.666	26.533.639	37.377.626
3100.00	PESSOAL E ENCARGOS SOCIAIS	54.405.060	14.884.367	17.952.795	21.567.898
3190.00	Aplicações Diretas	54.405.060	14.884.367	17.952.795	21.567.898
3190.03	Pensões	136.500	45.500	45.500	45.500
3190.04	Contratação por Tempo Determinado	13.804.035	3.675.146	5.041.673	5.087.216
3190.11	Vencimentos e Vantagens Fixas - Pessoal Civil	29.802.628	8.847.526	9.391.475	11.563.628
3190.13	Obrigações Patronais	9.651.043	2.306.507	3.159.448	4.185.089
3190.91	Sentenças Judiciais	832.638	9.689	136.485	686.465
3190.94	Indenizações e Restituições Trabalhistas	178.216		178.216	
3200.00	JUROS E ENCARGOS DA DÍVIDA	206.063		138.750	67.314
3290.00	Aplicações Diretas	206.063		138.750	67.314
3290.21	Juros sobre a Dívida por Contrato	206.063		138.750	67.314
3300.00	OUTRAS DESPESAS CORRENTES	32.854.807	8.670.299	8.442.094	15.742.414
3350.00	Transferências a Instituições Privadas sem Fins Lucrativos	16.212			16.212
3350.41	Contribuições	1.250			1.250
3350.43	Subvenções Sociais	14.962			14.962
3390.00	Aplicações Diretas	32.838.595	8.670.299	8.442.094	15.726.201
3390.08	Outros Benefícios Assistenciais	3.300	3.300		
3390.14	Diárias - Civil	98.456	21.920	10.882	65.654
3390.27	Encargos pela Honra de Avais, Garantias, Seguros e Similares	157.386	48.144	53.448	55.794
3390.30	Material de Consumo	12.468.518	2.977.109	3.635.919	5.855.490
3390.31	Premiações Culturais, Artísticas, Científicas, Desportivas e Outras (6)(I)	19.091		9.361	9.730
3390.32	Material de Distribuição Gratuita	967.908	259.508	223.958	484.442
3390.33	Passagens e Despesas com Locomoção	1.360		160	1.200
3390.35	Serviços de Consultoria	1.169.070	321.250	364.695	483.125
3390.36	Outros Serviços de Terceiros - Pessoa Física	5.098.772	2.371.226	1.038.632	1.688.913
3390.39	Outros Serviços de Terceiros - Pessoa Jurídica	10.912.723	2.236.569	2.548.389	6.127.765
3390.41	Contribuições	65.082	17.783	18.171	29.128
3390.47	Obrigações Tributárias e Contributivas	779.655	261.364	237.801	280.490
3390.48	Outros Auxílios Financeiros a Pessoas Físicas	449.288	100.979	135.836	212.473
3390.91	Sentenças Judiciais	3.297	3.297		
3390.92	Despesas de Exercícios Anteriores	35.931	32.943		2.988
3390.93	Indenizações e Restituições	608.756	14.907	164.842	429.008
4000.00	DESPESAS DE CAPITAL	12.536.050	4.837.502	3.557.902	4.140.646
4400.00	INVESTIMENTOS	11.176.963	4.589.738	3.000.528	3.586.697
4490.00	Aplicações Diretas	11.176.963	4.589.738	3.000.528	3.586.697
4490.51	Obras e Instalações	8.312.997	4.176.050	1.895.766	2.241.182
4490.52	Equipamentos e Material Permanente	2.028.965	372.558	851.763	804.644
4490.61	Aquisição de Imóveis	294.130	41.130	253.000	
4490.93	Indenizações e Restituições	540.871			540.871
4600.00	AMORTIZAÇÃO DA DÍVIDA	1.359.087	247.764	557.374	553.949
4690.00	Aplicações Diretas	1.359.087	247.764	557.374	553.949
4690.71	Principal da Dívida Contratual Resgatado	1.359.087	247.764	557.374	553.949
	Parcial:	100.001.981	28.392.168	30.091.541	41.518.272



Prefeitura Municipal de Manaíra

Secretaria de Finanças

Departamento de Contabilidade - Orçamento-Programa de 2024 - R\$ 1,00

Demonstrativo da Evolução das Despesas Realizadas nos Últimos 03 Exercícios (Órgão)

670

Cód. Despesa	Descrição da Despesa	Totais	2020	2021	2022
002	Câmara Municipal de Manaíra				
3000.00	DESPESAS CORRENTES	3.421.543	1.020.152	1.045.030	1.356.360
3100.00	PESSOAL E ENCARGOS SOCIAIS	2.711.261	789.457	863.102	1.058.703
3190.00	Aplicações Diretas	2.711.261	789.457	863.102	1.058.703
3190.11	Vencimentos e Vantagens Fixas - Pessoal Civil	2.223.175	647.327	707.558	868.291
3190.13	Obrigações Patronais	488.086	142.130	155.544	190.412
3300.00	OUTRAS DESPESAS CORRENTES	710.282	230.696	181.929	297.657
3390.00	Aplicações Diretas	710.282	230.696	181.929	297.657
3390.13	Obrigações Patronais - Prest.	2.080	1.420	140	520
3390.14	Diárias - Civil	2.850	900		1.950
3390.30	Material de Consumo	109.569	45.952	21.163	42.454
3390.35	Serviços de Consultoria	307.500	100.500	100.500	106.500
3390.36	Outros Serviços de Terceiros - Pessoa Física	57.520	25.220	6.700	25.600
3390.39	Outros Serviços de Terceiros - Pessoa Jurídica	194.438	48.430	39.772	106.236
3390.40	Serv. de Tecnol. da Informação e Comunicação - PJ	35.148	7.800	13.140	14.208
3390.92	Despesas de Exercícios Anteriores	1.177	474	514	189
4000.00	DESPESAS DE CAPITAL	72.904	42.664		30.240
4400.00	INVESTIMENTOS	72.904	42.664		30.240
4490.00	Aplicações Diretas	72.904	42.664		30.240
4490.51	Obras e Instalações	29.844	29.844		
4490.52	Equipamentos e Material Permanente	43.060	12.820		30.240
	Parcial:	3.494.447	1.062.816	1.045.030	1.386.600
	Total:	103.496.427	29.454.984	31.136.571	42.904.872
	Total da Intra-Orçamentária:				
	Percentual de Evolução no Período (%):			5,71	37,80

CENTRO DE SERVIÇOS
CONTÁBEIS JANUSA SOTERO
LTDA
Janusa Cristina Gomes Sotero -
DIRETORA - CT CRC/ PB 5481

MANOEL VIRGULINO SIMÃO
PREFEITO



ESTADO DA PARAÍBA
PREFEITURA MUNICIPAL DE MANAIRÁ

Secretaria de Finanças - Orçamento-Programa de 2024 - R\$ 1,00
Demonstrativo Regionalizado do Efeito sobre as Receitas e Despesas

Demonstrativo regionalizado do efeito, sobre as receitas e despesas, decorrente de isenções, anistias, remissões, subsídios e benefícios de natureza financeira, tributária e creditícia.

O Demonstrativo regionalizado do efeito, sobre as receitas e despesas, decorrentes de isenções, anistias, remissões, subsídios e benefícios de natureza financeira, tributária e creditícia, para o exercício financeiro de 2024, foi elaborado em conformidade com o disposto no:

FUNDAMENTAÇÃO:

Parágrafo 6.º do art. 165 da Constituição Federal, que estabelece a obrigação de o Poder Executivo apresentar demonstrativo regionalizado do efeito, sobre as receitas e despesas, decorrente de isenções, anistias, remissões, subsídios e benefícios de natureza financeira, tributária e creditícia.

Inciso II do art. 5.º da Lei Complementar n.º101, de quatro de maio de 2000, que estabelece que o projeto de lei orçamentária anual (LOA) será acompanhado de documento a que se refere o § 6.º do art. 165 da Constituição Federal, bem como das medidas de compensação a renúncias de receita e ao aumento de despesas obrigatórias de caráter continuado.



ESTADO DA PARAÍBA
PREFEITURA MUNICIPAL DE MANAIRÁ

Secretaria de Finanças - Orçamento-Programa de 2024 - R\$ 1,00
Demonstrativo Regionalizado do Efeito sobre as Receitas e Despesas

No que se refere à renúncia fiscal, segundo o disposto no § 1.º do art. 14 da Lei Complementar n.º101/2000, compreende anistia, remissão, subsídio, crédito presumido, concessão de isenção em caráter geral, alteração de alíquota ou modificação de base de cálculo que implique redução discriminada de tributos ou contribuições, e outros benefícios que correspondam a tratamento diferenciado.

A Secretaria de Finanças, elabora esse Demonstrativo, na parte referente aos benefícios de natureza tributária, que acompanhou a Lei de Diretrizes Orçamentárias – LDO. Apresentada no AMF - Demonstrativo 7 (LRF, art. 4º, § 2º, inciso V) - ESTIMATIVA E COMPENSAÇÃO DA RENÚNCIA DE RECEITA.

Ao cumprir esse importante preceito constitucional, a Prefeitura Municipal, está contribuindo para tornar cada vez mais transparente a administração das finanças públicas, na medida em que busca aprimorar a avaliação do montante de tributos cujo pagamento a legislação tributária permite dispensar ou reduzir, em favor de regiões e/ou setores econômicos (novos empreendimentos no Município), bem como enseja, por outro lado, que a iniciativa privada participe da execução de tarefas que a sociedade considera importantes do ponto de vista econômico e social.

Finalmente, é de se ressaltar que, apresentando este Demonstrativo, estamos, certamente, oferecendo um valioso subsídio para que as autoridades e a sociedade em geral tenham melhores condições de aferir os benefícios e os custos caso ocorra a renúncia fiscal, principalmente quando se depara com extrema escassez de recursos para atender os diversos compromissos governamentais.

MANOEL VIRGULINO SIMÃO
Prefeito Municipal



Cód. Receita	Descrição da Receita	2024	
		PPA	Orçamento
Criação			
1.0.0.0.0.0.0.00	Receitas Correntes.		6.081.633
1.1.0.0.0.0.0.0.00	Impostos, Taxas e Contribuições de Melhoria		863.460
1.1.1.0.0.0.0.0.00	IMPOSTOS		856.710
1.1.1.2.00.0.0.0.00	Impostos sobre o Patrimônio		16.710
1.1.1.2.50.0.0.0.00	Imposto sobre a Propriedade Predial e Territorial Urbana		710
1.1.1.2.50.0.3.0.00	Imposto sobre a Propriedade Predial e Territorial Urbana - Dívida Ativa		500
1.1.1.2.50.0.4.0.00	Imposto sobre a Propriedade Predial e Territorial Urbana - Dívida Ativa - Multas e Juros de Mora da Dívida Ativa		210
1.1.1.2.53.0.0.0.00	Impostos sobre Transmissão Inter Vivos de Bens Imóveis e de Direitos Reais sobre Imóveis		16.000
1.1.1.2.53.0.1.0.00	Imposto Transmissão "Inter Vivos" de Bens Imóveis e de Direitos Reais Imóveis - ITBI		16.000
1.1.1.3.00.0.0.0.00	Impostos sobre a Renda e Proventos de Qualquer Natureza		840.000
1.1.1.3.03.0.0.0.00	Imposto sobre a Renda - Retido na Fonte		840.000
1.1.1.3.03.0.1.0.00	Imposto sobre a Renda - Retido na Fonte - Principal		840.000
1.1.2.0.00.0.0.0.00	Taxas		6.750
1.1.2.1.00.0.0.0.00	Taxas Pelo Exercício do Poder de Polícia		6.000
1.1.2.1.01.0.0.0.00	Taxas de Inspeção, Controle e Fiscalização		6.000
1.1.2.1.01.0.1.0.02	Taxa de Licença, Localização e Funcionamento		6.000
1.1.2.2.00.0.0.0.00	Taxas Pela Prestação de Serviços		750
1.1.2.2.01.0.0.0.00	Taxas pela Prestação de Serviços em Geral		750
1.1.2.2.01.0.1.0.01	Taxas pela Prestação de Serviços		750
1.3.0.0.00.0.0.0.00	RECEITA PATRIMONIAL		217.400
1.3.2.0.00.0.0.0.00	Valores Mobiliários		217.400
1.3.2.1.00.0.0.0.00	Juros e Correções Monetárias		217.400
1.3.2.1.01.0.0.0.00	Remuneração de Depósitos Bancários		217.400
1.3.2.1.01.0.1.0.04	Remuneração de Depósitos Bancários -BLOCO SAUDE INVESTIMENTO		5.000
1.3.2.1.01.0.1.0.06	Remuneração de Depósitos Bancários - FUNDEB		176.000
1.3.2.1.01.0.1.0.11	Remuneração de Depósitos Bancários -OUTROS/ESTADO		2.000
1.3.2.1.01.0.1.0.14	Remuneração de Depósitos Bancários - OUTROS/UNIAO		22.000
1.3.2.1.01.0.1.0.20	Remuneração de Depósitos Bancários -EDUCACAO MDE		500
1.3.2.1.01.0.1.0.22	Depósitos Bancários -BLOCO INVESTIMENTO-EMENDA BANCADA		500
1.3.2.1.01.0.1.0.23	Depósitos Bancários - BLOCO INVEST - EMENDA INDIVIDUAL		400
1.3.2.1.01.0.1.0.24	Depósitos Bancários - SAUDE FEDERAL - EMENDA INDIVIDUAL		500
1.3.2.1.01.0.1.0.25	Depósitos Bancários - OUTROS UNIAO-EMENDA INDIVIDUAL		500
1.3.2.1.01.0.1.0.26	Depósitos Bancários-OUTROS-UNIAO- EMENDA BANCADA		500
1.3.2.1.01.0.1.0.27	Depósitos Bancários - SAUDE FEDERAL - EMENDA BANCADA		500
1.3.2.1.01.0.1.0.28	Depósitos Bancários - FNAS-EMENDA INDIVIDUAL		500
1.3.2.1.01.0.1.0.29	Remuneração de Depósitos Bancários - PNAT		1.000
1.3.2.1.01.0.1.0.30	Remuneração de Depósitos Bancários -PDDE		500
1.3.2.1.01.0.1.0.31	Remuneração de Depósitos Bancários -PNAE		1.000
1.3.2.1.01.0.1.0.32	Remuneração de Depósitos Bancários - PISO ENFERMAGEM		3.000
1.3.2.1.01.0.1.0.33	Remuneração de Depósitos Bancários - EMENDA ESPECIAL		1.000
1.3.2.1.01.0.1.0.34	Depósitos Bancários - Programas de Saúde – Repasse Fundo a Fundo - FES		1.000
1.3.2.1.01.0.1.0.35	Depósitos Bancários -EMENDA ESPECIAL INDIVIDUAL		1.000
1.7.0.0.00.0.0.0.00	TRANSFERENCIAS CORRENTES		4.976.273
1.7.1.0.00.0.0.0.00	Transferências da União e de suas Entidades		4.927.512
1.7.1.3.00.0.0.0.00	Transferências de Recursos do Sistema Único de Saúde – SUS		4.366.112
1.7.1.3.50.0.0.0.00	Transferências de Recursos do Sistema Único de Saúde – SUS – Repasses Fundo a Fundo - Bloco de Manutenção das Ações e Serviços Públicos de Saúde		4.366.112
1.7.1.3.50.1.1.0.02	Atenção Primária-EMENDA INDIVIDUAL		922.000
1.7.1.3.50.1.1.0.03	Incentivo Financeiro da APS - Capitação Ponderada		972.000
1.7.1.3.50.1.1.0.04	Polos de Academia da Saúde		38.000
1.7.1.3.50.1.1.0.09	Transf.Rec.Bloco Manut. Ações e Serv.Púb.de Saúde-COVID19		5.860
1.7.1.3.50.1.1.0.16	Programa de Informatização da APS		75.350
1.7.1.3.50.1.1.0.18	Transf. de Rec. do Bloco de Man.das Ações e Serv.Púb.de Saúde – Atenção Primária - Principal		29.302
	Incentivo para Ações Estratégicas		



Prefeitura Municipal de Manaíra

Secretaria de Finanças

Departamento de Contabilidade - Orçamento-Programa de 2024 - R\$ 1,00

Demonst. da Compatibilidade da Programação dos Orçamentos com os Objetivos e Metas

R\$ 1,00

674

Cód. Receita	Descrição da Receita	2024	
		PPA	Orçamento
Criação			
1.7.1.3.50.1.1.19			280.000
1.7.1.3.50.1.1.23	Programa Agentes Comunitários de Saúde - ACS		934.000
1.7.1.3.50.1.1.28	Atenção Primária - EMENDA BANCADA		265.000
1.7.1.3.50.2.1.00	Serviço de Atendimento Móvel de Urgência - SAMU 192 - Federal		276.000
1.7.1.3.50.2.1.01	Incremento Temporário ao Custeio dos Serviços de Assistência Hospitalar e Ambulatoria		100.000
1.7.1.3.50.2.1.02	MAC -Média e Alta Complexidade-EMENDA INDIVIDUAL		100.000
1.7.1.3.50.2.1.07	MAC- Atenção Especializada -EMENDA BANCADA		30.000
1.7.1.3.50.3.1.00	Piso de Vigilância Sanitária		12.600
1.7.1.3.50.3.1.01	Piso Fixo de Vigilância e Promoção em Saúde - PFVPS		53.000
1.7.1.3.50.3.1.04	Vigilância em Saúde - EMENDA INDIVIDUAL		20.000
1.7.1.3.50.3.1.07	Vigilância em Saúde - EMENDA BANCADA		20.000
1.7.1.3.50.4.1.00	Transferência Assistência Farmacêutica		82.000
1.7.1.3.50.5.1.01	Transf. de Rec. do Bloco de Man.das Ações e Serv.Púb.de Saúde – Gestão do SUS - P rincipal		22.000
1.7.1.3.50.5.1.02	Gestão do SUS -PISO ENFERMAGEM		129.000
1.7.1.5.00.0.0.00	Transferências de Recursos de Complementação da União ao Fundo de Manutenção e De senvolvimento da Educação Básica e de Valorização dos Profissionais da Educação – FU NDEB		172.000
1.7.1.5.52.0.0.00	Transferências de Recursos de Complementação da União ao Fundeb – VAAR		172.000
1.7.1.5.52.0.1.01	Transferências de Recursos de Complementação da União ao Fundeb – VAAR - Princip al		172.000
1.7.1.6.00.0.0.00	Transferências de Recursos do Fundo Nacional de Assistência Social – FNAS		353.000
1.7.1.6.50.0.0.00	Transferências de Recursos do Fundo Nacional de Assistência Social – FNAS		353.000
1.7.1.6.50.0.1.00	Programa Criança Feliz		182.000
1.7.1.6.50.0.1.05	Incremento Temporario ao Bloco da PSB para Acoes de Combate ao COVID-19		7.500
1.7.1.6.50.0.1.06	Transf. de Rec.do FNAS - EMENDA INDIVIDUAL		7.500
1.7.1.6.50.0.1.10	Piso Básico Fixo - CRAS - FNAS		80.000
1.7.1.6.50.0.1.11	Outras Transf. de Recursos do Fundo Nacional de Assistência Social – FNAS		55.000
1.7.1.6.50.0.1.12	Índice de Gestão Descentralizada -Programa Auxilio Brasil		13.000
1.7.1.6.50.0.1.17	Transf.de Recursos do FNAS -EMENDA BANCADA		8.000
1.7.1.7.00.0.0.00	Transferências de Convênios da União e de Suas Entidades		34.400
1.7.1.7.99.0.0.00	Outras Transferências de Convênios da União e de Suas Entidades		34.400
1.7.1.7.99.0.1.01	Outras Transf. Convênios da União- EMENDA ESPECIAL INDIVIDUAL		34.400
1.7.1.9.00.0.0.00	Outras Transferências de Recursos da União e de suas Entidades		2.000
1.7.1.9.58.0.0.00	Transferência Obrigatória Decorrente da Lei Complementar nº 176/2020		2.000
1.7.1.9.58.0.1.00	Transferência Obrigatória Decorrente da Lei Complementar nº 176/2020 - Principal		2.000
1.7.2.0.00.0.0.00	Transferências dos Estados e do Distrito Federal e de suas Entidades		48.761
1.7.2.1.00.0.0.00	Participação na Receita dos Estados e Distrito Federal		6.500
1.7.2.1.53.0.0.00	Cota-Parte da Contribuição de Intervenção no Domínio Econômico		6.500
1.7.2.1.53.0.1.00	Cota-Parte da Contribuição de Intervenção no Domínio Econômico – CIDE		6.500
1.7.2.4.00.0.0.00	Transferências de Convênios dos Estados e DF e de Suas Entidades		2.261
1.7.2.4.99.0.0.00	Outras Transferências de Convênios dos Estados e DF e de Suas Entidades		2.261
1.7.2.4.99.0.1.00	Outras Transferências de Convênios dos Estados e DF e de Suas Entidades - Principal		2.261
1.7.2.9.00.0.0.00	Outras Transferências dos Estados e Distrito Federal		40.000
1.7.2.9.51.0.0.00	Transferências de Estados destinadas à Assistência Social		40.000
1.7.2.9.51.0.1.01	Transferências de Estados destinadas à Assistência Social – Principal		40.000
1.9.0.0.00.0.0.00	OUTRAS RECEITAS CORRENTES		24.500
1.9.2.0.00.0.0.00	Indenizações, Restituições e Ressarcimentos		14.000
1.9.2.1.00.0.0.00	Indenizações		14.000
1.9.2.1.99.0.0.00	Outras Indenizações		14.000
1.9.2.1.99.0.1.00	Outras Indenizações - Principal		14.000
1.9.9.0.00.0.0.00	Demais Receitas Correntes		10.500
1.9.9.9.00.0.0.00	Outras Receitas Correntes		10.500
1.9.9.9.99.0.0.00	OUTRAS RECEITAS		10.500
1.9.9.9.99.3.1.01	Outras Receitas - Principal		10.500
2.0.0.0.00.0.0.00	Receitas de Capital		6.058.400



Cód. Receita	Descrição da Receita	2024	
		PPA	Orçamento
Criação			
2.4.0.0.00.0.0.00	Transferências de Capital		6.058.400
2.4.1.0.00.0.0.00	Transferências da União e de suas Entidades		5.883.298
2.4.1.1.00.0.0.00	Transferências de Recursos do Sistema Único de Saúde - SUS		55.998
2.4.1.1.51.0.0.00	Transferências de Recursos do Sistema Único de Saúde – SUS - Fundo a Fundo - Bloco de Estruturação da Rede de Serviços Públicos de Saúde		55.998
2.4.1.1.51.1.1.02	Estruturação Rede de Serv.Púb.Saúde - Atenção Primária -EMENDA INDIVIDUAL		4.000
2.4.1.1.51.1.1.03	Estruturação da Rede Serv.Púb.de Saúde - Atenção Primária - EMENDA BANCADA		16.832
2.4.1.1.51.2.1.02	Estruturação Rede de Serv.Púb.Saúde - MAC -EMENDA INDIVIDUAL		5.000
2.4.1.1.51.2.1.03	Estruturação da Rede Serv.Púb.de Saúde -MAC- EMENDA BANCADA		10.000
2.4.1.1.51.4.1.01	Transf.de Rec.do Bloco de Estrut.da Rede de Serv.Púb.de Saúde - Vigilância em Saúde		5.166
2.4.1.1.51.4.1.03	Estrut. Rede Serv.Púb.de Saúde-Vig.em Saúde- EMENDA BANCADA		10.000
2.4.1.1.51.4.1.04	Estrut.Redeserv.Púb.Saúde-Vig.em Saúde -EMENDA INDIVIDUAL		5.000
2.4.1.2.00.0.0.00	Transferências de Recursos do Fundo Nacional do Desenvolvimento da Educação – FND E		1.056.164
2.4.1.2.50.0.0.00	Transferências de Recursos Destinados a Programas de Educação		1.056.164
2.4.1.2.50.9.1.00	Outras transferências destinadas a Programas de Educação - Principal		1.056.164
2.4.1.4.00.0.0.00	Transferências de Convênios da União e de suas Entidades		4.771.136
2.4.1.4.50.0.0.00	Transferências de Convênios da União para o Sistema Único de Saúde – SUS		25.000
2.4.1.4.50.0.1.02	Transf.de Conv.da União para o SUS - EMENDA BANCADA		18.500
2.4.1.4.50.0.1.03	Transf.de Conv.da União para o SUS - EMENDA INDIVIDUAL		6.500
2.4.1.4.99.0.0.00	Outras Transferências de Convênios da União e de Suas Entidades		4.746.136
2.4.1.4.99.0.1.00	Outras Transferências de Convênios da União		1.489.136
2.4.1.4.99.0.1.14	Outras Transf.de Conv. da União -OUTROS UNIAO-EMENDA BANCADA		2.295.100
2.4.1.4.99.0.1.15	Outras Transf.de Conv.da União-OUTROS UNIAO-EMENDA INDIVIDUAL		850.000
2.4.1.4.99.0.1.16	Outras Transferências de Convênios da União - EMENDA ESPECIAL INDIVIDUAL		111.900
2.4.2.0.00.0.0.00	Transferências dos Estados e do Distrito Federal e de suas Entidades		175.102
2.4.2.2.00.0.0.00	Transferências de Convênios dos Estados e DF e de Suas Entidades		175.102
2.4.2.2.50.0.0.00	Transferências de Convênios dos Estados para o Sistema Único de Saúde – SUS		90.762
2.4.2.2.50.0.1.01	Convênios dos Estados para o Sistema Único de Saúde –EMENDA INDIVIDUAL		30.400
2.4.2.2.50.0.1.02	Convênios dos Estados para o Sistema Único de Saúde – SUS		60.362
2.4.2.2.99.0.0.00	Outras Transferências de Convênios dos Estados e DF e de Suas Entidades		84.340
2.4.2.2.99.0.1.00	Outras Transferências de Convênio dos Estados – Principal		84.340
9.0.0.0.00.0.0.00	Receitas Correntes.		260
9.7.0.0.00.0.0.00	Transferências Correntes		260
9.7.2.0.00.0.0.00	Transferências dos Estados e do Distrito Federal e de suas Entidades		260
9.7.2.1.00.0.0.00	Participação na Receita dos Estados e Distrito Federal		260
9.7.2.1.52.0.0.00	Cota-Parte do IPI - Municípios		260
9.7.2.1.52.0.1.02	DEDUÇÃO DO IPI - MUNICÍPIOS PARA FORMAÇÃO DO FUNDEB		260
Parcial do Tipo de Modificação:			12.139.773



Cód. Receita	Descrição da Receita	2024	
		PPA	Orçamento
Alteração			
1.0.0.0.0.0.0.0.0.0	Receitas Correntes.	33.267.333	41.050.807
1.1.0.0.0.0.0.0.0.0	Impostos, Taxas e Contribuições de Melhoria	214.183	420.500
1.1.1.0.0.0.0.0.0.0	IMPOSTOS	211.525	418.100
1.1.1.2.0.0.0.0.0.0	Impostos sobre o Patrimônio	4.679	24.000
1.1.1.2.50.0.0.0.0	Imposto sobre a Propriedade Predial e Territorial Urbana	4.679	24.000
1.1.1.2.50.0.1.0.0	Imposto sobre a Propriedade Predial e Territorial Urbana - IPTU	4.679	24.000
1.1.1.4.0.0.0.0.0.0	Impostos sobre a Produção e Circulação de Mercadorias e Serviços	206.846	394.100
1.1.1.4.51.0.0.0.0	Impostos sobre Serviços	206.846	394.100
1.1.1.4.51.1.1.0.0	ISS - SIMPLES NACIONAL	26.055	92.100
1.1.1.4.51.1.1.0.1	Imposto sobre Serviços de Qualquer Natureza - ISSQN - Principal	180.791	302.000
1.1.2.0.0.0.0.0.0.0	Taxas	2.658	2.400
1.1.2.1.0.0.0.0.0.0	Taxas Pelo Exercício do Poder de Polícia	1.595	400
1.1.2.1.01.0.0.0.0	Taxas de Inspeção, Controle e Fiscalização	1.595	400
1.1.2.1.01.0.1.0.0	Taxa de Utilização de Domínio Público	1.595	400
1.1.2.2.0.0.0.0.0.0	Taxas Pela Prestação de Serviços	1.063	2.000
1.1.2.2.01.0.0.0.0	Taxas pela Prestação de Serviços em Geral	1.063	2.000
1.1.2.2.01.0.1.0.0	Taxa de Serviços Administrativos	1.063	2.000
1.2.0.0.0.0.0.0.0.0	Contribuições	7.444	3.000
1.2.4.0.0.0.0.0.0.0	Contribuição para o Custeio do Serviço de Iluminação Pública	7.444	3.000
1.2.4.1.0.0.0.0.0.0	Contribuição para o Custeio do Serviço de Iluminação Pública	7.444	3.000
1.2.4.1.50.0.0.0.0	Contribuição para o Custeio do Serviço de Iluminação Pública	7.444	3.000
1.2.4.1.50.0.1.0.0	Contribuição para o Custeio do Serviço de Iluminação Pública - Principal	7.444	3.000
1.3.0.0.0.0.0.0.0.0	RECEITA PATRIMONIAL	53.917	116.700
1.3.2.0.0.0.0.0.0.0	Valores Mobiliários	53.917	116.700
1.3.2.1.0.0.0.0.0.0	Juros e Correções Monetárias	53.917	116.700
1.3.2.1.01.0.0.0.0	Remuneração de Depósitos Bancários	53.917	116.700
1.3.2.1.01.0.1.0.0	Remuneração de Depósitos Bancários - Vinculados	24.460	46.000
1.3.2.1.01.0.1.0.1	Remuneração de Depósitos Bancários - EDUCAÇÃO ESTADO	2.127	30.000
1.3.2.1.01.0.1.0.3	Remuneração de Depósitos Bancários - ASSISTENCIA ESTADO	1.063	200
1.3.2.1.01.0.1.0.5	Remuneração de Depósitos Bancários - SUS	1.063	4.000
1.3.2.1.01.0.1.0.7	Remuneração de Depósitos Bancários -SAUDE PROPRIO	2.127	3.000
1.3.2.1.01.0.1.0.8	Remuneração de Depósitos Bancários - SAUDE FEDERAL	1.063	20.000
1.3.2.1.01.0.1.0.9	Remuneração de Depósitos Bancários - FNAS	15.101	8.000
1.3.2.1.01.0.1.1.5	Remuneração de Depósitos Bancários -FNDE	2.127	2.000
1.3.2.1.01.0.1.1.6	Remuneração de Depósitos Bancários -QSE	2.127	3.000
1.3.2.1.01.0.1.1.9	Remuneração de Depósitos Bancários - SAUDE ESTADO	2.659	500
1.6.0.0.0.0.0.0.0.0	RECEITA DE SERVIÇOS	10.635	20.930
1.6.1.0.0.0.0.0.0.0	Serviços Administrativos e Comerciais Gerais	10.635	20.930
1.6.1.1.0.0.0.0.0.0	Serviços Administrativos e Comerciais Gerais	10.635	20.930
1.6.1.1.02.0.0.0.0	Inscrição em Concursos e Processos Seletivos	10.635	20.930
1.6.1.1.02.0.1.0.0	Serviços de Inscrição em Concursos Públicos	10.635	20.930
1.7.0.0.0.0.0.0.0.0	TRANSFERENCIAS CORRENTES	32.947.123	40.487.677
1.7.1.0.0.0.0.0.0.0	Transferências da União e de suas Entidades	20.967.587	27.565.190
1.7.1.1.0.0.0.0.0.0	Transferências Decorrentes de Participação na Receita da União	16.782.093	23.700.200
1.7.1.1.51.0.0.0.0	Cota-Parte do Fundo de Participação dos Municípios - FPM	16.781.742	23.700.000
1.7.1.1.51.1.1.0.0	COTA-PARTE DO FUNDO DE PARTICIPAÇÃO DOS MUNICÍPIOS - COTA MEN SAL	16.164.820	22.000.000
1.7.1.1.51.2.1.0.0	Cota-Parte do Fundo de Participação dos Municípios - Cotas Extraordinárias - Principal	616.922	1.700.000
1.7.1.1.52.0.0.0.0	Cota-Parte do Imposto Sobre a Propriedade Territorial Rural	351	200
1.7.1.1.52.0.1.0.0	Cota-Parte do Imposto Sobre a Propriedade Territorial Rural	351	200
1.7.1.2.0.0.0.0.0.0	Transferências das Compensações Financeiras pela Exploração de Recursos Naturais	263.742	400.000
1.7.1.2.52.0.0.0.0	Cota-parte da Compensação Financeira pela Produção de Petróleo	263.742	400.000
1.7.1.2.52.4.1.0.0	Cota-Parte do Fundo Especial do Petróleo – FEP	263.742	400.000
1.7.1.3.0.0.0.0.0.0	Transferências de Recursos do Sistema Único de Saúde – SUS	794.629	1.165.000
1.7.1.3.50.0.0.0.0	Transferências de Recursos do Sistema Único de Saúde – SUS – Repasses Fundo a Fun do - Bloco de Manutenção das Ações e Serviços Públicos de Saúde	794.629	1.165.000



Cód. Receita	Descrição da Receita	2024	
		PPA	Orçamento
Alteração			
1.7.1.3.50.1.1.06	Incremento Temporário ao Custeio dos Serviços de Atenção Primária em Saúde	206.740	500.000
1.7.1.3.50.1.1.11	Incentivo Financeiro da APS - Desempenho	81.675	158.000
1.7.1.3.50.2.1.04	Transferência de Recursos do SUS – Atenção Especializada	280.757	165.000
1.7.1.3.50.3.1.02	AGENTES DE COMBATE AS ENDEMIAS	12.762	142.000
1.7.1.3.50.9.1.03	Transf.Rec.Bloco de Manut.das Ações e Serv.Púb.Saúde – Outros Programas - Principa	212.695	200.000
1.7.1.4.00.0.0.00	Transferências de Recursos do Fundo Nacional do Desenvolvimento da Educação – FND E	472.158	499.892
1.7.1.4.50.0.0.00	Transferências do Salário-Educação	171.219	172.000
1.7.1.4.50.0.1.00	Transferências do Salário-Educação	171.219	172.000
1.7.1.4.51.0.0.00	Transferências Diretas do FNDE referentes ao Programa Dinheiro Direto na Escola – PD DE	11.313	7.200
1.7.1.4.51.0.1.00	Programa Dinheiro Direto na Escola – PDDE	11.313	7.200
1.7.1.4.52.0.0.00	Transferências referentes ao Programa Nacional de Alimentação Escolar – PNAE	187.210	230.000
1.7.1.4.52.0.1.00	Programa Nacional de Alimentação Escolar - PNAE	187.210	230.000
1.7.1.4.53.0.0.00	Transferências referentes ao Programa Nacional de Apoio ao Transporte do Escolar – P NATE	75.829	80.000
1.7.1.4.53.0.1.00	Programa Nacional de Apoio ao Transporte do Escolar – PNATE	75.829	80.000
1.7.1.4.99.0.0.00	Outras Transferências Diretas do Fundo Nacional do Desenvolvimento da Educação - F NDE	26.587	10.692
1.7.1.4.99.0.1.00	Outras Transferências Diretas do FNDE	26.587	10.692
1.7.1.5.00.0.0.00	Transferências de Recursos de Complementação da União ao Fundo de Manutenção e De senvolvimento da Educação Básica e de Valorização dos Profissionais da Educação – FU NDEB	2.575.736	1.600.000
1.7.1.5.50.0.0.00	Transferências de Recursos de Complementação da União ao Fundeb – VAAT	1.299.566	300.000
1.7.1.5.50.0.1.00	Transf.de Rec.de Complementação da União ao Fundeb – VAAT	1.299.566	300.000
1.7.1.5.51.0.0.00	Transferências de Recursos de Complementação da União ao Fundeb – VAAF	1.276.170	1.300.000
1.7.1.5.51.0.1.00	Transferências de Recursos de Complementação da União ao Fundeb – VAAF - Princip al	1.276.170	1.300.000
1.7.1.6.00.0.0.00	Transferências de Recursos do Fundo Nacional de Assistência Social – FNAS	77.421	196.000
1.7.1.6.50.0.0.00	Transferências de Recursos do Fundo Nacional de Assistência Social – FNAS	77.421	196.000
1.7.1.6.50.0.1.04	Índice de Gestão Descentralizada do SUAS	39.349	83.000
1.7.1.6.50.0.1.09	Piso Básico Variável - SCFV - FNAS	38.072	113.000
1.7.1.9.00.0.0.00	Outras Transferências de Recursos da União e de suas Entidades	1.808	4.098
1.7.1.9.99.0.0.00	Outras Transferências de Recursos da União e de suas Entidades	1.808	4.098
1.7.1.9.99.0.1.00	Outras Transferências da União	1.808	4.098
1.7.2.0.00.0.0.00	Transferências dos Estados e do Distrito Federal e de suas Entidades	2.459.308	3.122.487
1.7.2.1.00.0.0.00	Participação na Receita dos Estados e Distrito Federal	2.422.086	2.916.300
1.7.2.1.50.0.0.00	Cota-Parte do ICMS	2.299.233	2.650.000
1.7.2.1.50.0.1.00	COTA-PARTE DO ICMS	2.299.233	2.650.000
1.7.2.1.51.0.0.00	Cota-Parte do IPVA	121.449	265.000
1.7.2.1.51.0.1.00	Cota-Parte do IPVA	121.449	265.000
1.7.2.1.52.0.0.00	Cota-Parte do IPI - Municípios	1.404	1.300
1.7.2.1.52.0.1.00	COTA-PARTE DO IPI - MUNICÍPIOS	1.404	1.300
1.7.2.3.00.0.0.00	Transferências de Recursos do Sistema Único de Saúde – SUS	26.587	40.638
1.7.2.3.50.0.0.00	Transferências de Recursos do Sistema Único de Saúde – SUS	26.587	40.638
1.7.2.3.50.0.1.00	Transferência de Recursos do Estado para Programas de Saúde – Repasse Fundo a Fun do - FES	26.587	40.638
1.7.2.4.00.0.0.00	Transferências de Convênios dos Estados e DF e de Suas Entidades	10.635	165.549
1.7.2.4.51.0.0.00	Transferências de Convênios dos Estados Destinadas a Programas de Educação	10.635	165.549
1.7.2.4.51.0.1.00	Transferências de Convênio dos Estados Destinadas a Programas de Educação	10.635	165.549
1.7.5.0.00.0.0.00	Transferências de Outras Instituições Públicas	9.520.228	9.800.000
1.7.5.1.00.0.0.00	Transferências de Recursos do Fundo de Manutenção e Desenvolvimento da Educação Bá sica e de Valorização dos Profissionais da Educação - FUNDEB	9.520.228	9.800.000
1.7.5.1.50.0.0.00	Transferências de Recursos do Fundo de Manutenção e Desenvolvimento da Educação Básica e de Valorização dos Profissionais da Educação – FUNDEB	9.520.228	9.800.000
1.7.5.1.50.0.1.00	TRANSFERÊNCIAS DE RECURSOS DO FUNDEB	9.520.228	9.800.000
1.9.0.0.00.0.0.00	OUTRAS RECEITAS CORRENTES	34.031	2.000
	Indenizações, Restituições e Ressarcimentos		



Prefeitura Municipal de Manaíra

Secretaria de Finanças

Departamento de Contabilidade - Orçamento-Programa de 2024 - R\$ 1,00

Demonst. da Compatibilidade da Programação dos Orçamentos com os Objetivos e Metas

R\$ 1,00

678

Cód. Receita	Descrição da Receita	2024	
		PPA	Orçamento
Alteração			
1.9.2.0.00.0.0.00		34.031	2.000
1.9.2.2.00.0.0.00	Restituições	34.031	2.000
1.9.2.2.99.0.0.00	Outras Restituições – Principal	34.031	2.000
1.9.2.2.99.0.1.00	Outras Restituições	34.031	2.000
2.0.0.0.00.0.0.00	Receitas de Capital	451.500	239.535
2.1.0.0.00.0.0.00	Operações de Crédito	36.158	10.000
2.1.1.0.00.0.0.00	Operações de Crédito - Mercado Interno	36.158	10.000
2.1.1.2.00.0.0.00	Operações de Crédito Contratuais - Mercado Interno	36.158	10.000
2.1.1.2.54.0.0.00	Operações de Crédito Internas para Programas de Modernização da Administração Pública	36.158	10.000
2.1.1.2.54.0.1.00	Operações de Crédito Internas para Programas de Modernização da Administração Pública - Principal	36.158	10.000
2.2.0.0.00.0.0.00	Alienação de Bens	53.174	38.700
2.2.1.0.00.0.0.00	Alienação de Bens Móveis	53.174	38.700
2.2.1.3.00.0.0.00	Alienação de Bens Móveis e Semoventes	53.174	38.700
2.2.1.3.01.0.0.00	Alienação de Bens Móveis e Semoventes	53.174	38.700
2.2.1.3.01.0.1.00	Alienação de Bens Móveis e Semoventes	53.174	38.700
2.4.0.0.00.0.0.00	Transferências de Capital	362.168	190.835
2.4.1.0.00.0.0.00	Transferências da União e de suas Entidades	235.083	144.084
2.4.1.1.00.0.0.00	Transferências de Recursos do Sistema Único de Saúde - SUS	166.966	22.332
2.4.1.1.51.0.0.00	Transferências de Recursos do Sistema Único de Saúde – SUS - Fundo a Fundo - Bloco de Estruturação da Rede de Serviços Públicos de Saúde	166.966	22.332
2.4.1.1.51.1.1.00	Transf.Rec.Bloco de Estrut.Redeserv.Públicos de Saúde - Atenção Primária - Principal	79.761	16.166
2.4.1.1.51.2.1.00	Transf.Rec.Bloco de Estrut.Redeserv.Públicos de Saúde- Atenção Especializada – Principal	87.205	6.166
2.4.1.4.00.0.0.00	Transferências de Convênios da União e de suas Entidades	68.117	121.752
2.4.1.4.50.0.0.00	Transferências de Convênios da União para o Sistema Único de Saúde – SUS	68.117	121.752
2.4.1.4.50.0.1.00	Transf. de Convênio da União para o Sistema Único de Saúde – SUS	68.117	121.752
2.4.2.0.00.0.0.00	Transferências dos Estados e do Distrito Federal e de suas Entidades	127.085	46.751
2.4.2.2.00.0.0.00	Transferências de Convênios dos Estados e DF e de Suas Entidades	127.085	46.751
2.4.2.2.50.0.0.00	Transferências de Convênios dos Estados para o Sistema Único de Saúde – SUS	23.396	5.300
2.4.2.2.50.0.1.00	Transferências de Convênios dos Estados para o Sistema Único de Saúde – SUS – Principal	23.396	5.300
2.4.2.2.51.0.0.00	Transferências de Convênios dos Estados destinadas a Programas de Educação	103.689	41.451
2.4.2.2.51.0.1.00	Transferências de Convênios dos Estados destinadas a Programas de Educação	103.689	41.451
9.0.0.0.00.0.0.00	Receitas Correntes.	3.717.170	4.983.040
9.7.0.0.00.0.0.00	Transferências Correntes	3.717.170	4.983.040
9.7.1.0.00.0.0.00	Transferências da União e de suas Entidades	3.233.033	4.400.040
9.7.1.1.00.0.0.00	Transferências Decorrentes de Participação na Receita da União	3.233.033	4.400.040
9.7.1.1.51.0.0.00	Cota-Parte do Fundo de Participação dos Municípios - FPM	3.232.964	4.400.000
9.7.1.1.51.1.1.00	Cota-Parte do Fundo de Participação dos Municípios - Cota Mensal - Principal	3.232.964	4.400.000
9.7.1.1.52.0.0.00	Cota-Parte do Imposto Sobre a Propriedade Territorial Rural	69	40
9.7.1.1.52.0.1.00	Cota-Parte do Imposto Sobre a Propriedade Territorial Rural	69	40
9.7.2.0.00.0.0.00	Transferências dos Estados e do Distrito Federal e de suas Entidades	484.137	583.000
9.7.2.1.00.0.0.00	Participação na Receita dos Estados e Distrito Federal	484.137	583.000
9.7.2.1.50.0.0.00	Cota-Parte do ICMS	459.847	530.000
9.7.2.1.50.0.1.00	Cota-Parte do ICMS	459.847	530.000
9.7.2.1.51.0.0.00	Cota-Parte do IPVA	24.290	53.000
9.7.2.1.51.0.1.00	Cota-Parte do IPVA	24.290	53.000
Parcial do Tipo de Modificação:		30.001.663	36.307.302



Cód. Receita	Descrição da Receita	2024	
		PPA	Orçamento
Exclusão			
1.0.0.0.0.0.0.00	Receitas Correntes.		3.917.417
1.1.0.0.0.0.0.00	Impostos, Taxas e Contribuições de Melhoria		473.268
1.1.1.0.0.0.0.0.00	IMPOSTOS		464.867
1.1.1.2.0.0.0.0.00	Impostos sobre o Patrimônio		2.255
1.1.1.2.53.0.0.00	Impostos sobre Transmissão Inter Vivos de Bens Imóveis e de Direitos Reais sobre Imóveis		2.255
1.1.1.2.53.0.1.02	Imposto Transmissão "Inter Vivos" de Bens Imóveis e de Direitos Reais Imóveis - ITBI		2.255
1.1.1.3.0.0.0.0.00	Impostos sobre a Renda e Proventos de Qualquer Natureza		462.612
1.1.1.3.03.0.0.00	Imposto sobre a Renda - Retido na Fonte		462.612
1.1.1.3.03.1.1.00	IMPOSTO DE RENDA RETIDO NAS FONTES SOBRE OS RENDIMENTOS DO TRABALHO		462.612
1.1.2.0.0.0.0.0.00	Taxas		8.401
1.1.2.1.0.0.0.0.00	Taxas Pelo Exercício do Poder de Polícia		4.679
1.1.2.1.01.0.0.00	Taxas de Inspeção, Controle e Fiscalização		4.679
1.1.2.1.01.0.1.03	Taxa de Licença, Localização e Funcionamento		4.679
1.1.2.2.0.0.0.0.00	Taxas Pela Prestação de Serviços		3.722
1.1.2.2.01.0.0.00	Taxas pela Prestação de Serviços em Geral		3.722
1.1.2.2.01.0.1.02	Taxas pela Prestação de Serviços		3.722
1.3.0.0.0.0.0.0.00	RECEITA PATRIMONIAL		4.252
1.3.2.0.0.0.0.0.00	Valores Mobiliários		4.252
1.3.2.1.0.0.0.0.00	Juros e Correções Monetárias		4.252
1.3.2.1.01.0.0.00	Remuneração de Depósitos Bancários		4.252
1.3.2.1.01.0.1.10	Remuneração de Depósitos Bancários - ASSISTENCIA ESTADO		1.063
1.3.2.1.01.0.1.12	Remuneração de Depósitos Bancários - EDUCACÃO ESTADO		1.063
1.3.2.1.01.0.1.13	Remuneração de Depósitos Bancários -EDUCACAO MDE		1.063
1.3.2.1.01.0.1.17	Remuneração de Depósitos Bancários - SAUDE ESTADO		1.063
1.7.0.0.0.0.0.0.00	TRANSFERENCIAS CORRENTES		3.404.802
1.7.1.0.0.0.0.0.00	Transferências da União e de suas Entidades		3.325.041
1.7.1.1.0.0.0.0.00	Transferências Decorrentes de Participação na Receita da União		622.452
1.7.1.1.51.0.0.00	Cota-Parte do Fundo de Participação dos Municípios - FPM		616.922
1.7.1.1.51.3.1.00	Cota-Parte do Fundo de Participação dos Municípios - 1%- mês de julho		616.922
1.7.1.1.54.0.0.00	Cota-Parte da Contribuição de Intervenção no Domínio Econômico		5.530
1.7.1.1.54.0.1.00	Cota-Parte da Contribuição de Intervenção no Domínio Econômico - Principal		5.530
1.7.1.3.0.0.0.0.00	Transferências de Recursos do Sistema Único de Saúde – SUS		2.467.367
1.7.1.3.50.0.0.00	Transferências de Recursos do Sistema Único de Saúde – SUS – Repasses Fundo a Fundo - Bloco de Manutenção das Ações e Serviços Públicos de Saúde		2.467.367
1.7.1.3.50.1.1.01	Programa de Informatização da APS		76.570
1.7.1.3.50.1.1.07	Incentivo Financeiro da Aps - Per Capita de Transição		11.698
1.7.1.3.50.1.1.08	Agentes Comunitário de Saúde		428.580
1.7.1.3.50.1.1.13	Incremento Temporário ao Custeio dos Serviços de Atenção Básica em Saúde		478.564
1.7.1.3.50.1.1.22	Polos de Academia da Saúde		38.285
1.7.1.3.50.1.1.27	Transf.Rec.Bloco Manut. Ações e Serv.Púb.de Saúde-COVID19		374.343
1.7.1.3.50.2.1.06	Transferência de Recursos do SUS – Atenção Especializada		170.156
1.7.1.3.50.3.1.03	Manutenção das Ações e Serv. Púb.de Saúde – Vigilância em Saúde-COVID19		765.702
1.7.1.3.50.3.1.05	Piso Fixo de Vigilância e Promoção em Saúde - PFVPS		53.280
1.7.1.3.50.4.1.02	Transferência Assistência Farmacêutica		70.189
1.7.1.6.0.0.0.0.00	Transferências de Recursos do Fundo Nacional de Assistência Social – FNAS		226.183
1.7.1.6.50.0.0.00	Transferências de Recursos do Fundo Nacional de Assistência Social – FNAS		226.183
1.7.1.6.50.0.1.01	Programa Criança Feliz		51.047
1.7.1.6.50.0.1.02	Índice de Gestão Descentralizada do SUAS		8.508
1.7.1.6.50.0.1.07	Piso Básico Variável - SCFV - FNAS		47.856
1.7.1.6.50.0.1.14	Outras Transf. de Recursos do Fundo Nacional de Assistência Social – FNAS		92.185
1.7.1.6.50.0.1.16	Incremento Temporario ao Bloco da PSB para Ações de Combate ao COVID-19		26.587
1.7.1.9.0.0.0.0.00	Outras Transferências de Recursos da União e de suas Entidades		9.039
1.7.1.9.51.0.0.00	Transferências Financeiras do ICMS – Desoneração – L.C. Nº 87/96		1.063
1.7.1.9.51.0.1.00	TRANSF. FINANCEIRA DO ICMS-DESON - L.C. Nº 87/96		1.063



Prefeitura Municipal de Manaíra

Secretaria de Finanças

Departamento de Contabilidade - Orçamento-Programa de 2024 - R\$ 1,00

Demonst. da Compatibilidade da Programação dos Orçamentos com os Objetivos e Metas

R\$ 1,00

680

Cód. Receita	Descrição da Receita	2024	
		PPA	Orçamento
Exclusão			
1.7.1.9.99.0.0.00	Outras Transferências de Recursos da União e de suas Entidades		7.976
1.7.1.9.99.0.1.02	Outras Transferências da União		7.976
1.7.2.0.00.0.0.00	Transferências dos Estados e do Distrito Federal e de suas Entidades		79.761
1.7.2.4.00.0.0.00	Transferências de Convênios dos Estados e DF e de Suas Entidades		64.872
1.7.2.4.51.0.0.00	Transferências de Convênios dos Estados Destinadas a Programas de Educação		64.872
1.7.2.4.51.0.1.02	Convênio Transporte Escolar Estadual		64.872
1.7.2.9.00.0.0.00	Outras Transferências dos Estados e Distrito Federal		14.889
1.7.2.9.51.0.0.00	Transferências de Estados destinadas à Assistência Social		14.889
1.7.2.9.51.0.1.03	Transferências de Estados destinadas à Assistência Social – Principal		14.889
1.9.0.0.00.0.0.00	OUTRAS RECEITAS CORRENTES		35.095
1.9.9.0.00.0.0.00	Demais Receitas Correntes		35.095
1.9.9.9.00.0.0.00	Outras Receitas Correntes		35.095
1.9.9.9.99.0.0.00	OUTRAS RECEITAS		35.095
1.9.9.9.99.0.1.00	Outras Receitas - Principal		35.095
2.0.0.0.00.0.0.00	Receitas de Capital		5.360.422
2.4.0.0.00.0.0.00	Transferências de Capital		5.360.422
2.4.1.0.00.0.0.00	Transferências da União e de suas Entidades		5.104.086
2.4.1.1.00.0.0.00	Transferências de Recursos do Sistema Único de Saúde - SUS		76.570
2.4.1.1.51.0.0.00	Transferências de Recursos do Sistema Único de Saúde – SUS - Fundo a Fundo - Bloco de Estruturação da Rede de Serviços Públicos de Saúde		76.570
2.4.1.1.51.4.1.00	Transf.Rec.Bloco de Estrut.Redeserv.Públicos de Saúde-Vigil. em Saúde-COVID19		38.285
2.4.1.1.51.4.1.02	Transf.de Rec.do Bloco de Estrut.da Rede de Serv.Púb.de Saúde - Vigilância em Saúde		38.285
2.4.1.2.00.0.0.00	Transferências de Recursos do Fundo Nacional do Desenvolvimento da Educação – FND E		3.962.463
2.4.1.2.50.0.0.00	Transferências de Recursos Destinados a Programas de Educação		3.962.463
2.4.1.2.50.1.1.03	Convênio Ônibus Transporte Escolar - FNDE		3.962.463
2.4.1.4.00.0.0.00	Transferências de Convênios da União e de suas Entidades		1.065.053
2.4.1.4.99.0.0.00	Outras Transferências de Convênios da União e de Suas Entidades		1.065.053
2.4.1.4.99.0.1.13	Outras Transferências de Convênios da União		1.065.053
2.4.2.0.00.0.0.00	Transferências dos Estados e do Distrito Federal e de suas Entidades		256.336
2.4.2.2.00.0.0.00	Transferências de Convênios dos Estados e DF e de Suas Entidades		256.336
2.4.2.2.99.0.0.00	Outras Transferências de Convênios dos Estados e DF e de Suas Entidades		256.336
2.4.2.2.99.0.1.01	Outras Transferências de Convênio dos Estados – Principal		256.336
9.0.0.0.00.0.0.00	Receitas Correntes.		494
9.7.0.0.00.0.0.00	Transferências Correntes		494
9.7.1.0.00.0.0.00	Transferências da União e de suas Entidades		213
9.7.1.9.00.0.0.00	Outras Transferências de Recursos da União e de suas Entidades		213
9.7.1.9.51.0.0.00	Transferências Financeiras do ICMS – Desoneração – L.C. Nº 87/96		213
9.7.1.9.51.0.1.00	Transferências Financeiras do ICMS – Desoneração – L.C. Nº 87/96 - Principal		213
9.7.2.0.00.0.0.00	Transferências dos Estados e do Distrito Federal e de suas Entidades		281
9.7.2.1.00.0.0.00	Participação na Receita dos Estados e Distrito Federal		281
9.7.2.1.52.0.0.00	Cota-Parte do IPI - Municípios		281
9.7.2.1.52.0.1.00	Cota-Parte do IPI - Municípios		281
Parcial do Tipo de Modificação:		9.277.345	

PPA antes das alterações (A): 39.279.008
Total das Alterações (B): 9.168.067
PPA depois das alterações (C = A + B): 48.447.075

CENTRO DE SERVIÇOS
CONTABEIS JANUSA SOTERO
LTDA
Janusa Cristina Gomes Sotero -
DIRETORA - CT CRC/ PB 5481



Prefeitura Municipal de Manaíra

Secretaria de Finanças

Departamento de Contabilidade - Orçamento-Programa de 2024 - R\$ 1,00

Demonst. da Compatibilidade da Programação dos Orçamentos com os Objetivos e Metas

R\$ 1,00

Cód. Receita	Descrição da Receita	2024	
		PPA	Orçamento

MANOEL VIRGULINO SIMÃO
PREFEITO



Prefeitura Municipal de Manaíra

Secretaria de Finanças

Departamento de Contabilidade - Orçamento-Programa de 2024 - R\$ 1,00

Demonst. da Compatibilidade da Programação dos Orçamentos com os Objetivos e Metas

R\$ 1,00

682

Cód. Unidade	Descrição da Unidade	2024	
		PPA	Orçamento
Criação			
20.200	Secretaria Chefe do Gabinete do Prefeito		
1002	APOIO ADMINISTRATIVO		
2116	Manutenção das Atividades da Controladoria		8.291
20.300	Secretaria de Administração		
1002	APOIO ADMINISTRATIVO		
2115	Realização de Concurso/Seleção Pública		5.000
20.400	Secretaria de Finanças		
0001	ENCARGOS ESPECIAIS		
0001	Amortização da Dívida do INSS		400.000
0002	Amortização da Dívida do FGTS		1.500
0003	Amortização da Dívida Com a ENERGISA		1.500
0004	Amortização da Dívida Com a CAGEPA		1.500
0005	Causas Trabalhistas / Precatórios Judiciais		407.000
0006	Pagamento da Principal e de Juros da Dívida Contratada		25.000
20.500	Secretaria de InfraEstrutura		
1010	APRIMORAMENTO DOS SERVIÇOS PÚBLICOS COM EFICIENCIA E SUSTENTABILIDADE		
1073	Construção de Ciclovias		5.000
2125	Custear as Atividades do CIDE		3.000
2127	Custear as Atividades do Fundo Especial		196.000
20.600	Secretaria de Educação , Cultura e Turismo		
0001	ENCARGOS ESPECIAIS		
0007	Amortização de encargos da dívida contratada		10.900
1010	APRIMORAMENTO DOS SERVIÇOS PÚBLICOS COM EFICIENCIA E SUSTENTABILIDADE		
1008	Construção, Reconstrução e Ampliação de Praças , Parques, Jardins, Canteiros e Vias Públicas		729.973
1014	DESENVOLVIMENTO SUSTENTAVEL E INTEGRADO		
2114	Subvenção para a FUNAAD-Fundação Sócio-Cultural Antônio Antas Diniz		28.000
20.700	Fundo Municipal de Saúde		
1008	SOCIEDADE SAUDÁVEL, COM MAIOR QUALIDADE DE VIDA E LONGEVIDADE		
1075	Implantar e Estruturar o Bloco de Atenção Primária - EMENDA		40.432
1076	Implantar, Esruturar o Bloco da Vigilância e Promoção em Saúde- EMENDA		15.000
1077	Implantar e Estruturar a REDE MAC- Média e Alta Complexidade- EMENDA		27.700
2117	Gestão e Manutenção do Bloco da Atenção Primária- EMENDA		1.148.496
2118	Gestão e Manutenção do Bloco MAC- Média e Alta Commplexidade - EMENDA		163.502
2119	Gestão e Manutençãõ do Bloco da Vigilância em Saúde (Vigilância Epidemiológica)- EMENDA		45.002
2123	Assistência financeira para Complementação do Piso Salarial dos Profissionais da Enfermagem		132.000
2124	Manutenção das Atividades dos Agentes de Endemias		4.660
1010	APRIMORAMENTO DOS SERVIÇOS PÚBLICOS COM EFICIENCIA E SUSTENTABILIDADE		
1080	CONSTRUÇÃO DE CANIL		30.000
20.701	Secretaria de Saúde		
0001	ENCARGOS ESPECIAIS		
0008	Amortização da Dívida da Saúde Com o INSS		2.833
20.800	Fundo Municipal de Ação Social		
1009	MUNICÍPIO SEM POBREZA E COM MENOR DESIGUALDADE SOCIAL		
2121	Execução de Emendas Parlamentares para a Assistência Social		16.000
20.900	Secretaria de Agricultura ,Abastecimento e Meio Ambiente		
1010	APRIMORAMENTO DOS SERVIÇOS PÚBLICOS COM EFICIENCIA E SUSTENTABILIDADE		
1081	COMPAB - CONSÓRCIO DOS MUNICÍPIOS PARAIBANOS		30.000
1014	DESENVOLVIMENTO SUSTENTAVEL E INTEGRADO		
1074	Aquisição de Veículos e Equipamentos		107.769
1079	Construção de feira de animais vivos com currais para bovino, caprinos e suinos		18.000
1015	EXTENSÃO RURAL PARA O DESENVOLVIMENTO. SUSTENTÁVEL E PRESERVAÇÃO DO PATIMONIO AMBIENTAL		
1082	PAVIMENTAÇÃO EM ESTRADAS VICINAIS		36.400
2113	Manutenção e recuperação de estradas vicinais		34.700
2126	Custear as Atividades do CIDE		3.000
2128	Custear as Atividades do Fundo Especial		192.000
Parcial do Tipo de Modificação:			3.870.158



Prefeitura Municipal de Manaíra

Secretaria de Finanças

Departamento de Contabilidade - Orçamento-Programa de 2024 - R\$ 1,00

Demonst. da Compatibilidade da Programação dos Orçamentos com os Objetivos e Metas

R\$ 1,00

683

Cód. Unidade	Descrição da Unidade	2024	
		PPA	Orçamento
Alteração			
10.100 Câmara Municipal			
1001 PROCESSO LEGISLATIVO			
1001	Construção, Ampliação e Reforma da Câmara Municipal	21.270	120.000
1002	Aquisição de Equipamento Para a Câmara	15.952	40.000
2001	Atividades Legislativas - Pessoal/Encargos Sociais	1.047.523	1.130.000
2002	Manutenção de Outras Despesas Legislativas	391.359	570.000
20.200 Secretaria Chefe do Gabinete do Prefeito			
1002 APOIO ADMINISTRATIVO			
1003	Aquisição de Equipamento para o Gabinete do Prefeito	12.230	6.700
2003	Manutenção das Atividades do Gabinete do Prefeito	749.373	806.814
2004	Contribuição Para a FAMUP/CNM	19.143	24.000
2006	Manutenção da Ouvidoria Municipal	11.167	10.176
2093	Manutenção da Junta de Serviço Militar	7.619	10.711
2094	Manutenção das Atividades da Procuradoria Geral do Município	8.150	9.294
2095	Divulgação das Atividades e Atos Administrativos	7.443	5.332
1012 NOSSA CULTURA E IDENTIDADES			
2096	Promoção de Eventos Culturais, Turísticos, Sociais e Religiosos	10.105	16.640
1016 CONSÓRCIOS PÚBLICOS - UM NOVO INSTRUMENTO DE COOPERAÇÃO FEDERATIVA			
2005	Participação em Consórcios Municipais	6.913	3.800
20.300 Secretaria de Administração			
1002 APOIO ADMINISTRATIVO			
1004	Aquisição de Equipamentos Para a Secretaria de Administração	7.444	35.523
2007	Manutenção das Atividades da Secretaria de Administração	1.553.506	1.785.915
2080	Manutenção do PIAV - Programa de Incentivo a Aposentadoria Voluntária	325.436	432.583
20.400 Secretaria de Finanças			
1002 APOIO ADMINISTRATIVO			
1007	Aquisição de Equipamentos Para a Secretaria de Finanças	26.586	5.600
2008	Manutenção das Atividades da Secretaria de Finanças	686.687	1.186.066
1004 ENCARGOS GERAIS DO MUNICÍPIO			
2009	Contribuição Para o PASEP	243.535	414.800
20.500 Secretaria de InfraEstrutura			
1002 APOIO ADMINISTRATIVO			
2010	Manutenção das Atividades da Secretaria de Infra-Estrutura	2.291.260	2.651.078
2011	Manutenção dos Serviços de Limpeza Pública	304.333	360.529
1010 APRIMORAMENTO DOS SERVIÇOS PÚBLICOS COM EFICIENCIA E SUSTENTABILIDADE			
1009	Aquisição e Desapropriação de Imóvel	42.539	12.000
1010	Aquisição de Veículos, Máquinas e equipamentos	129.745	28.632
1011	Construção, Reconstrução e Ampliação de Casas Populares	44.706	18.674
1012	Expansão do Sistema de Abastecimento D'agua e Perfuração e Instalação de Poços	39.350	19.132
1013	Expansão de Rede de Iluminação Pública no Município	6.381	4.166
1015	Construção, Reconst.e Ampl.do Sistema de Esgot. Sanitário/Saneamento Básico	39.349	53.789
1016	Modernização e Adquação de Aterro Sanitário	11.698	11.966
1017	Implantação de Sistema de Abastecimento D'agua na Zona Rural	513.659	33.132
1063	Construção e/ou Ampliação do cemitério público municipal	22.334	13.166
2012	Manutenção da Iluminação Pública	309.468	165.400
1014 DESENVOLVIMENTO SUSTENTAVEL E INTEGRADO			
1018	Pavimentação de Ruas em Paralelepípedo e Asfáltica / Implantação de Meio-Fios	220.217	2.327.216
1059	Urbanização e Revitalização de Parques e Praças	33.020	18.000
1068	Implantação de Energia Solar (Operação de Crédito)	36.158	10.000
20.600 Secretaria de Educação, Cultura e Turismo			



Cód. Unidade	Descrição da Unidade	2024	
		PPA	Orçamento

Alteração

20.600 Secretaria de Educação , Cultura e Turismo

1005 EDUCAR PARA TRANSFORMAR - GESTÃO E OPERACIONALIZAÇÃO DA POLÍTICA EDUCACIONAL

1022	Aquisição de Veículos	140.399	35.353
1023	Aquisição e Desapropriação de Imóvel Para a Educação	21.642	38.000
1027	Construção, Reforma e Ampliação de Unid. Escolares de Creche e Equipamentos	3.008.572	212.803
1028	Construção, Reconst., Reforma e Ampliação de Unid. Escolares de Pré-Escola e Equipamentos	140.381	74.634
1053	Ampliação da Escola da Vila da Travessia c/ a Construção de uma Quadra.	146.797	59.776
1064	Mobiliário e Equipamentos- PAR	107.411	31.023
1071	Construção e Implantação de Teatro Infantil e Espaço Recreativo em Creche e Equipamentos	585.975	25.210
2013	Alimentação Escolar - Ensino Fundamental	197.536	197.670
2014	Alimentação Escolar - Pré-Escola	47.856	64.000
2015	Alimentação Escolar - Creche	12.762	104.000
2016	Manutenção de Atividades do Programa Salário Educação	173.347	175.000
2017	Programa Dinheiro Direto na Escola - PDDE	11.313	7.700
2018	Programa Nacional de Transporte Escolar - PNATE	75.829	81.000
2020	Manutenção de Outros Programas do FNDE	27.548	12.692
2021	Manutenção de Transporte Escolar	76.567	195.549
2022	Manutenção do FUNDEB Ensino Fundamental - MAGISTÉRIO 70%	6.554.117	7.122.448
2023	Manutenção do FUNDEB Ensino Fundamental - Outras Despesas 30%	3.121.816	2.696.956
2024	Manutenção das Atividades do Ensino Fundamental - MDE	2.059.544	2.387.348
2025	Manutenção do FUNDEB Educação Infantil CRECHE - MAGISTÉRIO 70%	1.650.159	802.020
2026	Manutenção das Atividades da Educação Infantil- CRECHE- MDE	63.235	819.794
2030	Manutenção de Educação de Jovens e Adultos -EJA - MAGISTÉRIO 70%	6.832	84.609
2031	Alimentação Escolar - Quilombola	9.880	17.300
2032	Alimentação Escolar - EJA	11.698	8.300
2033	Manutenção do FUNDEB Educação Infantil- CRECHE - Outras Despesas 30%	75.256	537.230
2035	Programa de Educação de Jovens e Adultos - EJA- Outras Despesas 30%	19.043	46.905
2039	Capacitação de Professores e Servidores da Educação	13.824	4.766
2099	Alimentação Escolar - Educação Especial - AEE	3.190	3.495
2100	Auxílio Financeiro a Estudantes	11.165	5.183
2101	Manutenção das Atividades da Secretaria de Educação e Cultura	36.501	10.675
2102	Manutenção do FUNDEB Educação Infantil PRÉ-ESCOLA - MAGISTÉRIO 70%	3.363	58.720
2103	Manutenção das Atividades da Educação Especial -AEE - MAGISTÉRIO 70%	3.363	35.403
2104	Manutenção do FUNDEB Educação Infantil- PRÉ-ESCOLA - Outras Despesas 30%	10.277	100.799
2105	Manutenção do FUNDEB Educação Especial - AEE - Outras Despesas 30%	9.787	33.625
2106	Manutenção do FUNDEB Educação Infantil- PRÉ-ESCOLA - MDE	11.340	11.290
2107	Manutenção das Atividades da Educação de Jovens e Adultos - EJA - MDE	9.256	10.656
2108	Manutenção das Atividades da Educação Especial - AEE - MDE	8.683	10.073

1010 APRIMORAMENTO DOS SERVIÇOS PÚBLICOS COM EFICIENCIA E SUSTENTABILIDADE

1020	Construção, Reconst., Reforma e Ampliação de Unid. Escolares do Ens. Fundamental e	40.411	130.092
------	--	--------	---------

1011 PROMOÇÃO E DEMOCRATIZAÇÃO DAS PRÁTICAS DE ESPORTES E LAZER

1031	Construção, Ampliação e Reforma de Quadra Escolar	738.053	845.192
1033	Infraestrutura Esportiva	57.428	37.200
1069	Construção de Praça de Eventos	80.825	36.166
2029	Manutenção das Atividades Esportivas	24.909	61.570

1012 NOSSA CULTURA E IDENTIDADES

1030	Aquisição de Equipamentos para as Atividades Culturais	6.070	3.500
2027	Promoção de Festas Tradicionais, Regionais e Folclóricas	36.690	778.766
2028	Manutenção das Atividades Culturais	20.574	12.610

20.700 Fundo Municipal de Saúde

1008 SOCIEDADE SAUDÁVEL, COM MAIOR QUALIDADE DE VIDA E LONGEVIDADE

1037	Implantar e Estruturar o Bloco de Atenção Primária	96.777	49.212
1041	Implantar e Estruturar o Bloco de Vigilância e Promoção em Saúde	54.238	22.712
1042	Implantar e Estruturar a REDE MAC - Média e Alta Complexidade	103.158	65.212
2041	Gestão e Manutenção do Bloco da Atenção Primária	3.459.917	3.922.820
2047	Gestão e Manutenção do Bloco MAC- Média e Alta Complexidade	1.403.731	4.168.765
2048	Gestão e Manutenção do Bloco da Vigilância em Saúde (Vigilância Sanitária)	37.503	24.267
2049	Gestão e Manutenção do Bloco da Vigilância em Saúde (Vigilância Epidemiológica)	102.854	38.919
2050	Manutenção das atividades dos Agentes Comunitário de Saúde	23.781	1.075.523
2054	Programa Nacional de Qualificação da Assistência Farmacêutica	175.287	138.165
2058	Tratamento de Saúde Fora do Domicílio - TFD	52.828	92.283
2081	Enfrentamento da Emergência COVID-19	1.811.541	27.086
2110	Enfrentamento da Emergência e Calamidade Pública em Saúde	6.555	7.741



Cód. Unidade	Descrição da Unidade	2024	
		PPA	Orçamento
Alteração			
20.700	Fundo Municipal de Saúde		
1010	APRIMORAMENTO DOS SERVIÇOS PÚBLICOS COM EFICIENCIA E SUSTENTABILIDADE		
1038	Aquisição e Desapropriação de Imóvel Para a Saúde	26.587	15.000
2059	Programa Mais Médicos no Município	79.760	30.366
2079	Manut. Subv. Sociais – Fundação Napoleão Laureano (Hospital Laureano)	64.341	20.583
20.701	Secretaria de Saúde		
1008	SOCIEDADE SAUDÁVEL, COM MAIOR QUALIDADE DE VIDA E LONGEVIDADE		
1036	Aquisição de Veículos	18.079	28.293
1057	Realizar Melhorias de Saneamento Básico	33.022	17.008
1065	Melhoria Sanitária Domiciliar	17.016	19.966
1066	Implantação de Melhorias Habitacionais	22.334	16.966
1067	Ampliação do Sistema de Abatecimento Dagua do Município	40.413	120.366
2052	Manutenção das Atividades da Secretaria de Saúde	25.332	23.648
2109	Manutenção das Atividades dos Conselhos de Saúde	10.807	8.448
1010	APRIMORAMENTO DOS SERVIÇOS PÚBLICOS COM EFICIENCIA E SUSTENTABILIDADE		
1039	Construir, Ampliar e Reformar Secretaria de Saúde	23.549	13.709
20.800	Fundo Municipal de Ação Social		
1008	SOCIEDADE SAUDÁVEL, COM MAIOR QUALIDADE DE VIDA E LONGEVIDADE		
2084	Serviço de Proteção Social de Calamidade Pública e de Emergência	12.759	7.532
1009	MUNICÍPIO SEM POBREZA E COM MENOR DESIGUALDADE SOCIAL		
2063	Bloco da Proteção Social Básica	66.146	294.823
2064	Gestão Descentralizada do Programa Bolsa Familia	44.662	35.092
2065	Gestão Descentralizada do SUAS- IGD SUAS	18.761	16.592
2066	Gestão de Benefícios Eventuais	55.464	101.500
2067	Gestão Administrativa do Fundo Municipal de Assistência Social	16.294	20.888
2068	Prog. de Capacitação e Formação dos Trabalhadores do SUAS	26.587	15.615
2071	Primeira Infância no SUAS - Programa Criança Feliz	182.306	236.081
2092	Programa de Proteção e Apoio à Mulher vítima de Violência	9.039	2.700
2098	Co-financiamento dos serv.,prog. e proj.e benefícios do suas - REC.ESTADO	15.952	40.200
1010	APRIMORAMENTO DOS SERVIÇOS PÚBLICOS COM EFICIENCIA E SUSTENTABILIDADE		
2097	Fortalecimento do Controle Social (CMAS)	3.191	9.932
20.801	Secretaria de Ação Social		
1002	APOIO ADMINISTRATIVO		
2070	Manutenção das Atividades da Secretaria de Ação Social	37.870	529.155
1009	MUNICÍPIO SEM POBREZA E COM MENOR DESIGUALDADE SOCIAL		
2061	Manutenção do Conselho Tutelar	133.255	223.789
2062	Manutenção das Atividades de Controle Social	10.103	4.000
2091	Incentivo a Implantação de Cooperativas	16.509	5.500
1010	APRIMORAMENTO DOS SERVIÇOS PÚBLICOS COM EFICIENCIA E SUSTENTABILIDADE		
1044	Aquisição de Veículos e Equipamentos p/ Secretaria de Ação Social	11.037	15.000
20.900	Secretaria de Agricultura ,Abastecimento e Meio Ambiente		
1002	APOIO ADMINISTRATIVO		
2073	Manutenção das Atividades da Secretaria de Agricultura e Abastecimento	257.041	643.211
1010	APRIMORAMENTO DOS SERVIÇOS PÚBLICOS COM EFICIENCIA E SUSTENTABILIDADE		
1048	Construção e Melhoria de Matadouro Público	11.698	38.212
1049	Construção e Melhoria de Centro de Comercialização	29.904	55.846
1014	DESENVOLVIMENTO SUSTENTAVEL E INTEGRADO		
1058	Expansão do Sistema de Abastecimento d'agua	33.022	19.554
2087	Apoio aos Agricultores na Implantação de Cooperativas	28.714	10.023
1015	EXTENSÃO RURAL PARA O DESENVOLVIMENTO. SUSTENTÁVEL E PRESERVAÇÃO DO PATIMONIO AMBIENTAL		
1046	Construção e Melhoria de Açudes, Barreiros e Barragens	28.715	21.132
1047	Construção e Melhoria de Poços, Cisternas e Tanques de Pedra	23.397	19.132
1051	Construção e reforma de Passagem Molhada, Pontes , Bueiros e Estradas Vicinais	34.032	1.338.885
2074	Programa Seguro Safra	76.570	100.000
2076	Indenizações Fundo de Aval Pequeno Produtor Rural	12.040	7.000
2077	Manutenção do Programa de Corte de Terra de Agricultores deste Município	25.523	16.069
20.901	Fundo Municipal de Desenvolvimento Rural Sustentável		
1001	PROCESSO LEGISLATIVO		
2112	Manutenção das atividades do Conselho Municipal de Desenvolvimento Rural Sustentável	21.268	7.189
1014	DESENVOLVIMENTO SUSTENTAVEL E INTEGRADO		
2111	Manutenção do Fundo Municipal de Desenvolvimento Rural Sustentável	11.164	5.781
29.999	Reserva de Contigência		



Prefeitura Municipal de Manaíra

Secretaria de Finanças

Departamento de Contabilidade - Orçamento-Programa de 2024 - R\$ 1,00

Demonst. da Compatibilidade da Programação dos Orçamentos com os Objetivos e Metas

R\$ 1,00

Cód. Unidade	Descrição da Unidade	2024	
		PPA	Orçamento

Alteração			
29.999 Reserva de Contigência			
1017 RESERVA DE CONTIGÊNCIA			
9001	Reserva de Contingência	334.670	421.491
Parcial do Tipo de Modificação:		37.943.985	44.576.917

**Prefeitura Municipal de Manaíra**

Secretaria de Finanças

Departamento de Contabilidade - Orçamento-Programa de 2024 - R\$ 1,00

Demonst. da Compatibilidade da Programação dos Orçamentos com os Objetivos e Metas

R\$ 1,00

687

Cód. Unidade	Descrição da Unidade	2024	
		PPA	Orçamento
Exclusão			
20.300	Secretaria de Administração e Planejamento		
1002	APOIO ADMINISTRATIVO		
1006	Realização de Concurso/Seleção Pública		9.571
20.400	Secretaria de Finanças		
1004	ENCARGOS GERAIS DO MUNICÍPIO		
0001	Amortização da Dívida do INSS		573.587
0002	Amortização da Dívida do FGTS		2.659
0003	Amortização da Dívida Com a ENERGISA		2.659
0004	Amortização da Dívida Com a CAGEPA		2.659
0005	Causas Trabalhistas / Precatórios Judiciais		158.458
0006	Pagamento da Principal e de Juros da Dívida Contratada		142.633
20.500	Secretaria de Obras Públicas e Serviços Urbanos		
1010	APRIMORAMENTO DOS SERVIÇOS PÚBLICOS COM EFICIENCIA E SUSTENTABILIDADE		
1008	Construção, Reconstrução e Ampliação de Praças, Parques, Jardins, Canteiros e Vias Públicas		161.686
20.600	Secretaria de Educação e Cultura		
1004	ENCARGOS GERAIS DO MUNICÍPIO		
0007	Amortização de encargos da dívida contratada		40.005
1012	NOSSA CULTURA E IDENTIDADES		
2090	Roteiro Turístico		9.039
20.700	Fundo Municipal de Saúde		
1008	SOCIEDADE SAUDÁVEL, COM MAIOR QUALIDADE DE VIDA E LONGEVIDADE		
1070	Implantar e Estruturar o Enfrentamento da Emergência COVID-19		38.286
20.701	Secretaria de Saúde		
1004	ENCARGOS GERAIS DO MUNICÍPIO		
0008	Amortização da Dívida da Saúde Com o INSS		19.142
20.800	Fundo Municipal de Ação Social		
1009	MUNICÍPIO SEM POBREZA E COM MENOR DESIGUALDADE SOCIAL		
1045	Estruturação da Rede de Serviços de Proteção Social Básica		22.736
20.900	Secretaria de Agricultura e Abastecimento		
1009	MUNICÍPIO SEM POBREZA E COM MENOR DESIGUALDADE SOCIAL		
2075	Manutenção de Carros-Pipas		56.364
1015	EXTENSÃO RURAL PARA O DESENVOLVIMENTO. SUSTENTÁVEL E PRESERVAÇÃO DO PATIMONIO AMBIENTAL		
1050	Aquisição de Equipamentos e Veículos		65.937
2078	Apoio Ações de Defesa Sanitária/Vacinação Rebanho		22.998
2089	Sinalização nas comunidades rurais		6.604
Parcial do Tipo de Modificação:		1.335.023	

PPA antes das alterações (A): 39.279.008
Total das Alterações (B): 9.168.067
PPA depois das alterações (C = A + B): 48.447.075

CENTRO DE SERVIÇOS
CONTABEIS JANUSA SOTERO
LTDA
Janusa Cristina Gomes Sotero -
DIRETORA - CT CRC/ PB 5481

MANOEL VIRGULINO SIMÃO
PREFEITO



Cód. Receita	Descrição da Receita	2024	
		LDO	Orçamento
Criações			
1.0.0.0.00.0.0.00	Receitas Correntes.		642.561
1.3.0.0.00.0.0.00	RECEITA PATRIMONIAL		11.900
1.3.2.0.00.0.0.00	Valores Mobiliários		11.900
1.3.2.1.00.0.0.00	Juros e Correções Monetárias		11.900
1.3.2.1.01.0.0.00	Remuneração de Depósitos Bancários		11.900
1.3.2.1.01.0.1.22	Depósitos Bancários -BLOCO INVESTIMENTO-EMENDA BANCADA		500
1.3.2.1.01.0.1.23	Depósitos Bancários - BLOCO INVEST - EMENDA INDIVIDUAL		400
1.3.2.1.01.0.1.24	Depósitos Bancários - SAUDE FEDERAL - EMENDA INDIVIDUAL		500
1.3.2.1.01.0.1.25	Depósitos Bancários - OUTROS UNIAO-EMENDA INDIVIDUAL		500
1.3.2.1.01.0.1.26	Depósitos Bancários-OUTROS-UNIAO- EMENDA BANCADA		500
1.3.2.1.01.0.1.27	Depósitos Bancários - SAUDE FEDERAL - EMENDA BANCADA		500
1.3.2.1.01.0.1.28	Depósitos Bancários - FNAS-EMENDA INDIVIDUAL		500
1.3.2.1.01.0.1.29	Remuneração de Depósitos Bancários - PNAT		1.000
1.3.2.1.01.0.1.30	Remuneração de Depósitos Bancários -PDDE		500
1.3.2.1.01.0.1.31	Remuneração de Depósitos Bancários -PNAE		1.000
1.3.2.1.01.0.1.32	Remuneração de Depósitos Bancários - PISO ENFERMAGEM		3.000
1.3.2.1.01.0.1.33	Remuneração de Depósitos Bancários - EMENDA ESPECIAL		1.000
1.3.2.1.01.0.1.34	Depósitos Bancários - Programas de Saúde – Repasse Fundo a Fundo - FES		1.000
1.3.2.1.01.0.1.35	Depósitos Bancários -EMENDA ESPECIAL INDIVIDUAL		1.000
1.7.0.0.00.0.0.00	TRANSFERENCIAS CORRENTES		630.661
1.7.1.0.00.0.0.00	Transferências da União e de suas Entidades		628.400
1.7.1.3.00.0.0.00	Transferências de Recursos do Sistema Único de Saúde – SUS		586.000
1.7.1.3.50.0.0.00	Transferências de Recursos do Sistema Único de Saúde – SUS – Repasses Fundo a Fun do - Bloco de Manutenção das Ações e Serviços Públicos de Saúde		586.000
1.7.1.3.50.1.1.28	Atenção Primária - EMENDA BANCADA		265.000
1.7.1.3.50.2.1.07	MAC- Atenção Especializada -EMENDA BANCADA		30.000
1.7.1.3.50.3.1.02	AGENTES DE COMBATE AS ENDEMIAS		142.000
1.7.1.3.50.3.1.07	Vigilância em Saúde - EMENDA BANCADA		20.000
1.7.1.3.50.5.1.02	Gestão do SUS -PISO ENFERMAGEM		129.000
1.7.1.6.00.0.0.00	Transferências de Recursos do Fundo Nacional de Assistência Social – FNAS		8.000
1.7.1.6.50.0.0.00	Transferências de Recursos do Fundo Nacional de Assistência Social – FNAS		8.000
1.7.1.6.50.0.1.17	Transf.de Recursos do FNAS -EMENDA BANCADA		8.000
1.7.1.7.00.0.0.00	Transferências de Convênios da União e de Suas Entidades		34.400
1.7.1.7.99.0.0.00	Outras Transferências de Convênios da União e de Suas Entidades		34.400
1.7.1.7.99.0.1.01	Outras Transf. Convênios da União- EMENDA ESPECIAL INDIVIDUAL		34.400
1.7.2.0.00.0.0.00	Transferências dos Estados e do Distrito Federal e de suas Entidades		2.261
1.7.2.4.00.0.0.00	Transferências de Convênios dos Estados e DF e de Suas Entidades		2.261
1.7.2.4.99.0.0.00	Outras Transferências de Convênios dos Estados e DF e de Suas Entidades		2.261
1.7.2.4.99.0.1.00	Outras Transferências de Convênios dos Estados e DF e de Suas Entidades - Principal		2.261
2.0.0.0.00.0.0.00	Receitas de Capital		3.409.594
2.4.0.0.00.0.0.00	Transferências de Capital		3.409.594
2.4.1.0.00.0.0.00	Transferências da União e de suas Entidades		3.318.832
2.4.1.1.00.0.0.00	Transferências de Recursos do Sistema Único de Saúde - SUS		36.832
2.4.1.1.51.0.0.00	Transferências de Recursos do Sistema Único de Saúde – SUS - Fundo a Fundo - Bloc o de Estruturação da Rede de Serviços Públicos de Saúde		36.832
2.4.1.1.51.1.1.03	Estruturação da Rede Serv.Púb.de Saúde - Atenção Primária - EMENDA BANCADA		16.832
2.4.1.1.51.2.1.03	Estruturação da Rede Serv.Púb.de Saúde -MAC- EMENDA BANCADA		10.000
2.4.1.1.51.4.1.03	Estrut. Rede Serv.Púb.de Saúde-Vig.em Saúde- EMENDA BANCADA		10.000
2.4.1.4.00.0.0.00	Transferências de Convênios da União e de suas Entidades		3.282.000
2.4.1.4.50.0.0.00	Transferências de Convênios da União para o Sistema Único de Saúde – SUS		25.000
2.4.1.4.50.0.1.02	Transf.de Conv.da União para o SUS - EMENDA BANCADA		18.500
2.4.1.4.50.0.1.03	Transf.de Conv.da União para o SUS - EMENDA INDIVIDUAL		6.500
2.4.1.4.99.0.0.00	Outras Transferências de Convênios da União e de Suas Entidades		3.257.000
2.4.1.4.99.0.1.14	Outras Transf.de Conv. da União -OUTROS UNIAO-EMENDA BANCADA		2.295.100
2.4.1.4.99.0.1.15	Outras Transf.de Conv.da União-OUTROS UNIAO-EMENDA INDIVIDUAL		850.000
2.4.1.4.99.0.1.16	Outras Transferências de Convênios da União - EMENDA ESPECIAL INDIVIDUAL		111.900



Cód. Receita	Descrição da Receita	2024	
		LDO	Orçamento
Criações			
2.4.2.0.00.0.0.00	Transferências dos Estados e do Distrito Federal e de suas Entidades		90.762
2.4.2.2.00.0.0.00	Transferências de Convênios dos Estados e DF e de Suas Entidades		90.762
2.4.2.2.50.0.0.00	Transferências de Convênios dos Estados para o Sistema Único de Saúde – SUS		90.762
2.4.2.2.50.0.1.01	Convênios dos Estados para o Sistema Único de Saúde –EMENDA INDIVIDUAL		30.400
2.4.2.2.50.0.1.02	Convênios dos Estados para o Sistema Único de Saúde – SUS		60.362
9.0.0.0.00.0.0.00	Receitas Correntes.		260
9.7.0.0.00.0.0.00	Transferências Correntes		260
9.7.2.0.00.0.0.00	Transferências dos Estados e do Distrito Federal e de suas Entidades		260
9.7.2.1.00.0.0.00	Participação na Receita dos Estados e Distrito Federal		260
9.7.2.1.52.0.0.00	Cota-Parte do IPI - Municípios		260
9.7.2.1.52.0.1.02	DEDUÇÃO DO IPI - MUNICÍPIOS PARA FORMAÇÃO DO FUNDEB		260
Parcial do Tipo de Modificação:			4.051.895



Cód. Receita	Descrição da Receita	2024	
		LDO	Orçamento
Alterações			
1.0.0.0.00.0.0.00	Receitas Correntes.	46.015.822	46.439.647
1.1.0.0.00.0.0.00	Impostos, Taxas e Contribuições de Melhoria	1.435.977	1.283.960
1.1.1.0.00.0.0.00	IMPOSTOS	1.419.808	1.274.810
1.1.1.2.00.0.0.00	Impostos sobre o Patrimônio	46.800	40.710
1.1.1.2.50.0.0.00	Imposto sobre a Propriedade Predial e Territorial Urbana	27.963	24.710
1.1.1.2.50.0.1.00	Imposto sobre a Propriedade Predial e Territorial Urbana - IPTU	26.707	24.000
1.1.1.2.50.0.3.00	Imposto sobre a Propriedade Predial e Territorial Urbana - Dívida Ativa	1.047	500
1.1.1.2.50.0.4.00	Imposto sobre a Propriedade Predial e Territorial Urbana - Dívida Ativa - Multas e Juros de Mora da Dívida Ativa	209	210
1.1.1.2.53.0.0.00	Impostos sobre Transmissão Inter Vivos de Bens Imóveis e de Direitos Reais sobre Imóveis	18.837	16.000
1.1.1.2.53.0.1.00	Imposto Transmissão "Inter Vivos" de Bens Imóveis e de Direitos Reais Imóveis - ITBI	18.837	16.000
1.1.1.3.00.0.0.00	Impostos sobre a Renda e Proventos de Qualquer Natureza	1.025.570	840.000
1.1.1.3.03.0.0.00	Imposto sobre a Renda - Retido na Fonte	1.025.570	840.000
1.1.1.3.03.0.1.00	Imposto sobre a Renda - Retido na Fonte - Principal	1.025.570	840.000
1.1.1.4.00.0.0.00	Impostos sobre a Produção e Circulação de Mercadorias e Serviços	347.438	394.100
1.1.1.4.51.0.0.00	Impostos sobre Serviços	347.438	394.100
1.1.1.4.51.1.1.00	ISS - SIMPLES NACIONAL	43.953	92.100
1.1.1.4.51.1.1.01	Imposto sobre Serviços de Qualquer Natureza - ISSQN - Principal	303.485	302.000
1.1.2.0.00.0.0.00	Taxas	16.169	9.150
1.1.2.1.00.0.0.00	Taxas Pelo Exercício do Poder de Polícia	13.343	6.400
1.1.2.1.01.0.0.00	Taxas de Inspeção, Controle e Fiscalização	13.343	6.400
1.1.2.1.01.0.1.00	Taxa de Utilização de Domínio Público	785	400
1.1.2.1.01.0.1.02	Taxa de Licença, Localização e Funcionamento	12.558	6.000
1.1.2.2.00.0.0.00	Taxas Pela Prestação de Serviços	2.826	2.750
1.1.2.2.01.0.0.00	Taxas pela Prestação de Serviços em Geral	2.826	2.750
1.1.2.2.01.0.1.00	Taxa de Serviços Administrativos	1.256	2.000
1.1.2.2.01.0.1.01	Taxas pela Prestação de Serviços	1.570	750
1.2.0.0.00.0.0.00	Contribuições	5.233	3.000
1.2.4.0.00.0.0.00	Contribuição para o Custeio do Serviço de Iluminação Pública	5.233	3.000
1.2.4.1.00.0.0.00	Contribuição para o Custeio do Serviço de Iluminação Pública	5.233	3.000
1.2.4.1.50.0.0.00	Contribuição para o Custeio do Serviço de Iluminação Pública	5.233	3.000
1.2.4.1.50.0.1.00	Contribuição para o Custeio do Serviço de Iluminação Pública - Principal	5.233	3.000
1.3.0.0.00.0.0.00	RECEITA PATRIMONIAL	659.887	322.200
1.3.2.0.00.0.0.00	Valores Mobiliários	659.887	322.200
1.3.2.1.00.0.0.00	Juros e Correções Monetárias	659.887	322.200
1.3.2.1.01.0.0.00	Remuneração de Depósitos Bancários	659.887	322.200
1.3.2.1.01.0.1.00	Remuneração de Depósitos Bancários - Vinculados	167.440	46.000
1.3.2.1.01.0.1.01	Remuneração de Depósitos Bancários - EDUCAÇÃO ESTADO	73.255	30.000
1.3.2.1.01.0.1.03	Remuneração de Depósitos Bancários - ASSISTENCIA ESTADO	20.930	200
1.3.2.1.01.0.1.04	Remuneração de Depósitos Bancários -BLOCO SAUDE INVESTIMENTO	3.497	5.000
1.3.2.1.01.0.1.05	Remuneração de Depósitos Bancários - SUS	136.045	4.000
1.3.2.1.01.0.1.06	Remuneração de Depósitos Bancários - FUNDEB	188.370	176.000
1.3.2.1.01.0.1.07	Remuneração de Depósitos Bancários -SAUDE PROPRIO	15.698	3.000
1.3.2.1.01.0.1.08	Remuneração de Depósitos Bancários - SAUDE FEDERAL	5.752	20.000
1.3.2.1.01.0.1.09	Remuneração de Depósitos Bancários - FNAS	20.930	8.000
1.3.2.1.01.0.1.11	Remuneração de Depósitos Bancários -OUTROS/ESTADO	3.663	2.000
1.3.2.1.01.0.1.14	Remuneração de Depósitos Bancários - OUTROS/UNIAO	2.093	22.000
1.3.2.1.01.0.1.15	Remuneração de Depósitos Bancários -FNDE	13.605	2.000
1.3.2.1.01.0.1.16	Remuneração de Depósitos Bancários -QSE	2.330	3.000
1.3.2.1.01.0.1.19	Remuneração de Depósitos Bancários - SAUDE ESTADO	4.186	500
1.3.2.1.01.0.1.20	Remuneração de Depósitos Bancários -EDUCACAO MDE	2.093	500
1.7.0.0.00.0.0.00	TRANSFERENCIAS CORRENTES	43.781.612	44.803.987
1.7.1.0.00.0.0.00	Transferências da União e de suas Entidades	30.800.924	31.835.000
1.7.1.1.00.0.0.00	Transferências Decorrentes de Participação na Receita da União	21.912.140	23.700.200
1.7.1.1.51.0.0.00	Cota-Parte do Fundo de Participação dos Municípios - FPM	21.911.617	23.700.000



Cód. Receita	Descrição da Receita	2024	
		LDO	Orçamento
Alterações			
1.7.1.1.51.1.1.00	COTA-PARTE DO FUNDO DE PARTICIPAÇÃO DOS MUNICÍPIOS - COTA MEN SAL	20.302.100	22.000.000
1.7.1.1.51.2.1.00	Cota-Parte do Fundo de Participação dos Municípios - Cotas Extraordinárias - Principal	1.609.517	1.700.000
1.7.1.1.52.0.0.00	Cota-Parte do Imposto Sobre a Propriedade Territorial Rural	523	200
1.7.1.1.52.0.1.00	Cota-Parte do Imposto Sobre a Propriedade Territorial Rural	523	200
1.7.1.2.00.0.0.00	Transferências das Compensações Financeiras pela Exploração de Recursos Naturais	466.739	400.000
1.7.1.2.52.0.0.00	Cota-parte da Compensação Financeira pela Produção de Petróleo	466.739	400.000
1.7.1.2.52.4.1.00	Cota-Parte do Fundo Especial do Petróleo – FEP	466.739	400.000
1.7.1.3.00.0.0.00	Transferências de Recursos do Sistema Único de Saúde – SUS	4.148.223	4.915.810
1.7.1.3.50.0.0.00	Transferências de Recursos do Sistema Único de Saúde – SUS – Repasses Fundo a Fundo - Bloco de Manutenção das Ações e Serviços Públicos de Saúde	4.148.223	4.915.810
1.7.1.3.50.1.1.02	Atenção Primária-EMENDA INDIVIDUAL	37.674	922.000
1.7.1.3.50.1.1.03	Incentivo Financeiro da APS - Capitação Ponderada	813.758	972.000
1.7.1.3.50.1.1.04	Polos de Academia da Saúde	37.674	38.000
1.7.1.3.50.1.1.06	Incremento Temporário ao Custeio dos Serviços de Atenção Primária em Saúde	1.479.751	500.000
1.7.1.3.50.1.1.09	Transf.Rec.Bloco Manut. Ações e Serv.Púb.de Saúde-COVID19	5.233	5.860
1.7.1.3.50.1.1.11	Incentivo Financeiro da APS - Desempenho	155.929	158.000
1.7.1.3.50.1.1.16	Programa de Informatização da APS	75.348	75.350
1.7.1.3.50.1.1.19	Incentivo para Ações Estratégicas	276.276	280.000
1.7.1.3.50.1.1.23	Programa Agentes Comunitários de Saúde - ACS	429.065	934.000
1.7.1.3.50.2.1.00	Serviço de Atendimento Móvel de Urgência - SAMU 192 - Federal	276.276	276.000
1.7.1.3.50.2.1.01	Incremento Temporário ao Custeio dos Serviços de Assistência Hospitalar e Ambulatorial	20.930	100.000
1.7.1.3.50.2.1.02	MAC -Média e Alta Complexidade-EMENDA INDIVIDUAL	37.674	100.000
1.7.1.3.50.2.1.04	Transferência de Recursos do SUS – Atenção Especializada	128.720	165.000
1.7.1.3.50.3.1.00	Piso de Vigilância Sanitária	12.558	12.600
1.7.1.3.50.3.1.01	Piso Fixo de Vigilância e Promoção em Saúde - PFVPS	52.430	53.000
1.7.1.3.50.3.1.04	Vigilância em Saúde - EMENDA INDIVIDUAL	37.674	20.000
1.7.1.3.50.4.1.00	Transferência Assistência Farmacêutica	69.069	82.000
1.7.1.3.50.5.1.01	Transf. de Rec. do Bloco de Man.das Ações e Serv.Púb.de Saúde – Gestão do SUS - Principal	45.209	22.000
1.7.1.3.50.9.1.03	Transf.Rec.Bloco de Manut.das Ações e Serv.Púb.Saúde – Outros Programas - Principal	156.975	200.000
1.7.1.4.00.0.0.00	Transferências de Recursos do Fundo Nacional do Desenvolvimento da Educação – FND E	458.016	499.892
1.7.1.4.50.0.0.00	Transferências do Salário-Educação	166.394	172.000
1.7.1.4.50.0.1.00	Transferências do Salário-Educação	166.394	172.000
1.7.1.4.51.0.0.00	Transferências Diretas do FNDE referentes ao Programa Dinheiro Direto na Escola – PD DE	18.837	7.200
1.7.1.4.51.0.1.00	Programa Dinheiro Direto na Escola – PDDE	18.837	7.200
1.7.1.4.52.0.0.00	Transferências referentes ao Programa Nacional de Alimentação Escolar – PNAE	167.440	230.000
1.7.1.4.52.0.1.00	Programa Nacional de Alimentação Escolar - PNAE	167.440	230.000
1.7.1.4.53.0.0.00	Transferências referentes ao Programa Nacional de Apoio ao Transporte do Escolar – PNATE	99.522	80.000
1.7.1.4.53.0.1.00	Programa Nacional de Apoio ao Transporte do Escolar – PNATE	99.522	80.000
1.7.1.4.99.0.0.00	Outras Transferências Diretas do Fundo Nacional do Desenvolvimento da Educação - FNDE	5.823	10.692
1.7.1.4.99.0.1.00	Outras Transferências Diretas do FNDE	5.823	10.692
1.7.1.5.00.0.0.00	Transferências de Recursos de Complementação da União ao Fundo de Manutenção e Desenvolvimento da Educação Básica e de Valorização dos Profissionais da Educação – FUNDEB	3.323.684	1.772.000
1.7.1.5.50.0.0.00	Transferências de Recursos de Complementação da União ao Fundeb – VAAT	1.678.586	300.000
1.7.1.5.50.0.1.00	Transf.de Rec.de Complementação da União ao Fundeb – VAAT	1.678.586	300.000
1.7.1.5.51.0.0.00	Transferências de Recursos de Complementação da União ao Fundeb – VAAF	1.488.123	1.300.000
1.7.1.5.51.0.1.00	Transferências de Recursos de Complementação da União ao Fundeb – VAAF - Principal	1.488.123	1.300.000
1.7.1.5.52.0.0.00	Transferências de Recursos de Complementação da União ao Fundeb – VAAR	156.975	172.000
1.7.1.5.52.0.1.01	Transferências de Recursos de Complementação da União ao Fundeb – VAAR - Principal	156.975	172.000



Cód. Receita	Descrição da Receita	2024	
		LDO	Orçamento
Alterações			
1.7.1.6.00.0.0.00	Transferências de Recursos do Fundo Nacional de Assistência Social – FNAS	487.460	541.000
1.7.1.6.50.0.0.00	Transferências de Recursos do Fundo Nacional de Assistência Social – FNAS	487.460	541.000
1.7.1.6.50.0.1.00	Programa Criança Feliz	177.905	182.000
1.7.1.6.50.0.1.04	Índice de Gestão Descentralizada do SUAS	18.837	83.000
1.7.1.6.50.0.1.05	Incremento Temporario ao Bloco da PSB para Acoes de Combate ao COVID-19	13.605	7.500
1.7.1.6.50.0.1.06	Transf. de Rec.do FNAS - EMENDA INDIVIDUAL	37.674	7.500
1.7.1.6.50.0.1.09	Piso Básico Variável - SCFV - FNAS	62.790	113.000
1.7.1.6.50.0.1.10	Piso Básico Fixo - CRAS - FNAS	48.976	80.000
1.7.1.6.50.0.1.11	Outras Transf. de Recursos do Fundo Nacional de Assistência Social – FNAS	52.325	55.000
1.7.1.6.50.0.1.12	Índice de Gestão Descentralizada -Programa Auxílio Brasil	75.348	13.000
1.7.1.9.00.0.0.00	Outras Transferências de Recursos da União e de suas Entidades	4.662	6.098
1.7.1.9.58.0.0.00	Transferência Obrigatória Decorrente da Lei Complementar nº 176/2020	2.093	2.000
1.7.1.9.58.0.1.00	Transferência Obrigatória Decorrente da Lei Complementar nº 176/2020 - Principal	2.093	2.000
1.7.1.9.99.0.0.00	Outras Transferências de Recursos da União e de suas Entidades	2.569	4.098
1.7.1.9.99.0.1.00	Outras Transferências da União	2.569	4.098
1.7.2.0.00.0.0.00	Transferências dos Estados e do Distrito Federal e de suas Entidades	2.934.288	3.168.987
1.7.2.1.00.0.0.00	Participação na Receita dos Estados e Distrito Federal	2.798.341	2.922.800
1.7.2.1.50.0.0.00	Cota-Parte do ICMS	2.559.739	2.650.000
1.7.2.1.50.0.1.00	COTA-PARTE DO ICMS	2.559.739	2.650.000
1.7.2.1.51.0.0.00	Cota-Parte do IPVA	230.230	265.000
1.7.2.1.51.0.1.00	Cota-Parte do IPVA	230.230	265.000
1.7.2.1.52.0.0.00	Cota-Parte do IPI - Municípios	2.093	1.300
1.7.2.1.52.0.1.00	COTA-PARTE DO IPI - MUNICÍPIOS	2.093	1.300
1.7.2.1.53.0.0.00	Cota-Parte da Contribuição de Intervenção no Domínio Econômico	6.279	6.500
1.7.2.1.53.0.1.00	Cota-Parte da Contribuição de Intervenção no Domínio Econômico – CIDE	6.279	6.500
1.7.2.3.00.0.0.00	Transferências de Recursos do Sistema Único de Saúde – SUS	56.167	40.638
1.7.2.3.50.0.0.00	Transferências de Recursos do Sistema Único de Saúde – SUS	56.167	40.638
1.7.2.3.50.0.1.00	Transferência de Recursos do Estado para Programas de Saúde – Repasse Fundo a Fundo - FES	56.167	40.638
1.7.2.4.00.0.0.00	Transferências de Convênios dos Estados e DF e de Suas Entidades	45.245	165.549
1.7.2.4.51.0.0.00	Transferências de Convênios dos Estados Destinadas a Programas de Educação	45.245	165.549
1.7.2.4.51.0.1.00	Transferências de Convênio dos Estados Destinadas a Programas de Educação	45.245	165.549
1.7.2.9.00.0.0.00	Outras Transferências dos Estados e Distrito Federal	34.535	40.000
1.7.2.9.51.0.0.00	Transferências de Estados destinadas à Assistência Social	34.535	40.000
1.7.2.9.51.0.1.01	Transferências de Estados destinadas à Assistência Social – Principal	34.535	40.000
1.7.5.0.00.0.0.00	Transferências de Outras Instituições Públicas	10.046.400	9.800.000
1.7.5.1.00.0.0.00	Transferências de Recursos do Fundo de Manutenção e Desenvolvimento da Educação Básica e de Valorização dos Profissionais da Educação - FUNDEB	10.046.400	9.800.000
1.7.5.1.50.0.0.00	Transferências de Recursos do Fundo de Manutenção e Desenvolvimento da Educação Básica e de Valorização dos Profissionais da Educação – FUNDEB	10.046.400	9.800.000
1.7.5.1.50.0.1.00	TRANSFERÊNCIAS DE RECURSOS DO FUNDEB	10.046.400	9.800.000
1.9.0.0.00.0.0.00	OUTRAS RECEITAS CORRENTES	133.113	26.500
1.9.2.0.00.0.0.00	Indenizações, Restituições e Ressarcimentos	122.648	16.000
1.9.2.1.00.0.0.00	Indenizações	28.463	14.000
1.9.2.1.99.0.0.00	Outras Indenizações	28.463	14.000
1.9.2.1.99.0.1.00	Outras Indenizações - Principal	28.463	14.000
1.9.2.2.00.0.0.00	Restituições	94.185	2.000
1.9.2.2.99.0.0.00	Outras Restituições – Principal	94.185	2.000
1.9.2.2.99.0.1.00	Outras Restituições	94.185	2.000
1.9.9.0.00.0.0.00	Demais Receitas Correntes	10.465	10.500
1.9.9.9.00.0.0.00	Outras Receitas Correntes	10.465	10.500
1.9.9.9.99.0.0.00	OUTRAS RECEITAS	10.465	10.500
1.9.9.9.99.3.1.01	Outras Receitas - Principal	10.465	10.500
2.0.0.0.00.0.0.00	Receitas de Capital	4.436.917	2.888.341
2.1.0.0.00.0.0.00	Operações de Crédito	20.930	10.000
2.1.1.0.00.0.0.00	Operações de Crédito - Mercado Interno	20.930	10.000



Cód. Receita	Descrição da Receita	2024	
		LDO	Orçamento
Alterações			
2.1.1.2.00.0.0.00	Operações de Crédito Contratuais - Mercado Interno	20.930	10.000
2.1.1.2.54.0.0.00	Operações de Crédito Internas para Programas de Modernização da Administração Pública	20.930	10.000
2.1.1.2.54.0.1.00	Operações de Crédito Internas para Programas de Modernização da Administração Pública - Principal	20.930	10.000
2.2.0.0.00.0.0.00	Alienação de Bens	26.163	38.700
2.2.1.0.00.0.0.00	Alienação de Bens Móveis	26.163	38.700
2.2.1.3.00.0.0.00	Alienação de Bens Móveis e Semoventes	26.163	38.700
2.2.1.3.01.0.0.00	Alienação de Bens Móveis e Semoventes	26.163	38.700
2.2.1.3.01.0.1.00	Alienação de Bens Móveis e Semoventes	26.163	38.700
2.4.0.0.00.0.0.00	Transferências de Capital	4.389.824	2.839.641
2.4.1.0.00.0.0.00	Transferências da União e de suas Entidades	3.828.881	2.708.550
2.4.1.1.00.0.0.00	Transferências de Recursos do Sistema Único de Saúde - SUS	168.200	41.498
2.4.1.1.51.0.0.00	Transferências de Recursos do Sistema Único de Saúde – SUS - Fundo a Fundo - Bloco de Estruturação da Rede de Serviços Públicos de Saúde	168.200	41.498
2.4.1.1.51.1.1.00	Transf.Rec.Bloco de Estrut.Rede Serv.Públicos de Saúde - Atenção Primária - Principal	60.400	16.166
2.4.1.1.51.1.1.02	Estruturação Rede de Serv.Púb.Saúde - Atenção Primária -EMENDA INDIVIDUAL	16.744	4.000
2.4.1.1.51.2.1.00	Transf.Rec.Bloco de Estrut.Rede Serv.Públicos de Saúde- Atenção Especializada – Principal	42.292	6.166
2.4.1.1.51.2.1.02	Estruturação Rede de Serv.Púb.Saúde - MAC -EMENDA INDIVIDUAL	16.744	5.000
2.4.1.1.51.4.1.01	Transf.de Rec.do Bloco de Estrut.da Rede de Serv.Púb.de Saúde - Vigilância em Saúde	15.276	5.166
2.4.1.1.51.4.1.04	Estrut.Rede Serv.Púb.Saúde-Vig.em Saúde -EMENDA INDIVIDUAL	16.744	5.000
2.4.1.2.00.0.0.00	Transferências de Recursos do Fundo Nacional do Desenvolvimento da Educação – FND E	1.001.852	1.056.164
2.4.1.2.50.0.0.00	Transferências de Recursos Destinados a Programas de Educação	1.001.852	1.056.164
2.4.1.2.50.9.1.00	Outras transferências destinadas a Programas de Educação - Principal	1.001.852	1.056.164
2.4.1.4.00.0.0.00	Transferências de Convênios da União e de suas Entidades	2.658.829	1.610.888
2.4.1.4.50.0.0.00	Transferências de Convênios da União para o Sistema Único de Saúde – SUS	480.871	121.752
2.4.1.4.50.0.1.00	Transf. de Convênio da União para o Sistema Único de Saúde – SUS	480.871	121.752
2.4.1.4.99.0.0.00	Outras Transferências de Convênios da União e de Suas Entidades	2.177.958	1.489.136
2.4.1.4.99.0.1.00	Outras Transferências de Convênios da União	2.177.958	1.489.136
2.4.2.0.00.0.0.00	Transferências dos Estados e do Distrito Federal e de suas Entidades	560.943	131.091
2.4.2.2.00.0.0.00	Transferências de Convênios dos Estados e DF e de Suas Entidades	560.943	131.091
2.4.2.2.50.0.0.00	Transferências de Convênios dos Estados para o Sistema Único de Saúde – SUS	123.175	5.300
2.4.2.2.50.0.1.00	Transferências de Convênios dos Estados para o Sistema Único de Saúde – SUS – Principal	123.175	5.300
2.4.2.2.51.0.0.00	Transferências de Convênios dos Estados destinadas a Programas de Educação	214.496	41.451
2.4.2.2.51.0.1.00	Transferências de Convênios dos Estados destinadas a Programas de Educação	214.496	41.451
2.4.2.2.99.0.0.00	Outras Transferências de Convênios dos Estados e DF e de Suas Entidades	223.272	84.340
2.4.2.2.99.0.1.00	Outras Transferências de Convênio dos Estados – Principal	223.272	84.340
9.0.0.0.00.0.0.00	Receitas Correntes.	4.618.519	4.983.040
9.7.0.0.00.0.0.00	Transferências Correntes	4.618.519	4.983.040
9.7.1.0.00.0.0.00	Transferências da União e de suas Entidades	4.060.525	4.400.040
9.7.1.1.00.0.0.00	Transferências Decorrentes de Participação na Receita da União	4.060.525	4.400.040
9.7.1.1.51.0.0.00	Cota-Parte do Fundo de Participação dos Municípios - FPM	4.060.420	4.400.000
9.7.1.1.51.1.1.00	Cota-Parte do Fundo de Participação dos Municípios - Cota Mensal - Principal	4.060.420	4.400.000
9.7.1.1.52.0.0.00	Cota-Parte do Imposto Sobre a Propriedade Territorial Rural	105	40
9.7.1.1.52.0.1.00	Cota-Parte do Imposto Sobre a Propriedade Territorial Rural	105	40
9.7.2.0.00.0.0.00	Transferências dos Estados e do Distrito Federal e de suas Entidades	557.994	583.000
9.7.2.1.00.0.0.00	Participação na Receita dos Estados e Distrito Federal	557.994	583.000
9.7.2.1.50.0.0.00	Cota-Parte do ICMS	511.948	530.000
9.7.2.1.50.0.1.00	Cota-Parte do ICMS	511.948	530.000
9.7.2.1.51.0.0.00	Cota-Parte do IPVA	46.046	53.000
9.7.2.1.51.0.1.00	Cota-Parte do IPVA	46.046	53.000
Parcial do Tipo de Modificação:		45.834.220	44.344.948

**Prefeitura Municipal de Manaíra**

Secretaria de Finanças

Departamento de Contabilidade - Orçamento-Programa de 2024 - R\$ 1,00


Modificações da Receita da LDO

694

R\$ 1,00

Cód. Receita	Descrição da Receita	2024	
		LDO	Orçamento
Exclusões			
1.0.0.0.00.0.0.00	Receitas Correntes.		254.300
1.7.0.0.00.0.0.00	TRANSFERENCIAS CORRENTES		254.300
1.7.1.0.00.0.0.00	Transferências da União e de suas Entidades		254.300
1.7.1.2.00.0.0.00	Transferências das Compensações Financeiras pela Exploração de Recursos Naturais		204.068
1.7.1.2.99.0.0.00	Outras Transferências decorrentes de Compensação Financeira pela Exploração de Recursos Naturais		204.068
1.7.1.2.99.0.1.00	Outras Transferências decorrentes de Compensação Financeira pela Exploração de Recursos Naturais - Principal		204.068
1.7.1.3.00.0.0.00	Transferências de Recursos do Sistema Único de Saúde – SUS		50.232
1.7.1.3.50.0.0.00	Transferências de Recursos do Sistema Único de Saúde – SUS – Repasses Fundo a Fundo - Bloco de Manutenção das Ações e Serviços Públicos de Saúde		50.232
1.7.1.3.50.4.1.01	Transf.de Rec.do Bloco de Man.das Ações e Serv.Púb.Saúde – Assistência Farmacêutica-EMENDA		37.674
1.7.1.3.50.4.1.03	Transf.de Rec.do Bloco Man.das Ações e Serv. Púb Saúde – Assistência Farmacêutica - COVID19		12.558
2.0.0.0.00.0.0.00	Receitas de Capital		16.744
2.4.0.0.00.0.0.00	Transferências de Capital		16.744
2.4.1.0.00.0.0.00	Transferências da União e de suas Entidades		16.744
2.4.1.3.00.0.0.00	Transferências de Recursos do Fundo Nacional de Assistência Social – FNAS		16.744
2.4.1.3.50.0.0.00	Transferências de Recursos do Fundo Nacional de Assistência Social – FNAS		16.744
2.4.1.3.50.0.1.00	Transf. de Rec. do Fundo Nacional de Assistência Social – FNAS- EMENDA INDIVIDUAL		16.744
9.0.0.0.00.0.0.00	Receitas Correntes.		419
9.7.0.0.00.0.0.00	Transferências Correntes		419
9.7.2.0.00.0.0.00	Transferências dos Estados e do Distrito Federal e de suas Entidades		419
9.7.2.1.00.0.0.00	Participação na Receita dos Estados e Distrito Federal		419
9.7.2.1.52.0.0.00	Cota-Parte do IPI - Municípios		419
9.7.2.1.52.0.1.00	Cota-Parte do IPI - Municípios		419
Parcial do Tipo de Modificação:		270.625	

LDO antes das alterações (A): 46.155.077
Total das Alterações (B): 2.291.998
LDO depois das alterações (C = A + B): 48.447.075


CENTRO DE SERVIÇOS
CONTABEIS JANUSA SOTERO
LTDA
Janusa Cristina Gomes Sotero -
DIRETORA - CT CRC/ PB 5481

MANOEL VIRGULINO SIMÃO
PREFEITO

**Prefeitura Municipal de Manaíra**

Secretaria de Finanças

Departamento de Contabilidade - Orçamento-Programa de 2024 - R\$ 1,00

Modificações de Programas e Ações Governamentais da LDO

695

R\$ 1,00

Cód. Unidade	Descrição da Unidade	2024	
		LDO	Orçamento
Criações			2.147.266
20.400	Secretaria de Finanças		836.500
0001	ENCARGOS ESPECIAIS		
0001	Amortização da Dívida do INSS		400.000
0002	Amortização da Dívida do FGTS		1.500
0003	Amortização da Dívida Com a ENERGISA		1.500
0004	Amortização da Dívida Com a CAGEPA		1.500
0005	Causas Trabalhistas / Precatórios Judiciais		407.000
0006	Pagamento da Principal e de Juros da Dívida Contratada		25.000
20.500	Secretaria de InfraEstrutura		199.000
1010	APRIMORAMENTO DOS SERVIÇOS PÚBLICOS COM EFICIENCIA E SUSTENTABILIDADE		
2125	Custear as Atividades do CIDE		3.000
2127	Custear as Atividades do Fundo Especial		196.000
20.600	Secretaria de Educação , Cultura e Turismo		740.873
0001	ENCARGOS ESPECIAIS		
0007	Amortização de encargos da dívida contratada		10.900
1010	APRIMORAMENTO DOS SERVIÇOS PÚBLICOS COM EFICIENCIA E SUSTENTABILIDADE		
1008	Construção, Reconstrução e Ampliação de Praças , Parques, Jardins, Canteiros e Vias Públicas		729.973
20.700	Fundo Municipal de Saúde		136.660
1008	SOCIEDADE SAUDÁVEL, COM MAIOR QUALIDADE DE VIDA E LONGEVIDADE		
2123	Assistência financeira para Complementação do Piso Salarial dos Profissionais da Enfermagem		132.000
2124	Manutenção das Atividades dos Agentes de Endemias		4.660
20.701	Secretaria de Saúde		2.833
0001	ENCARGOS ESPECIAIS		
0008	Amortização da Dívida da Saúde Com o INSS		2.833
20.900	Secretaria de Agricultura ,Abastecimento e Meio Ambiente		231.400
1015	EXTENSÃO RURAL PARA O DESENVOLVIMENTO. SUSTENTÁVEL E PRESERVAÇÃO DO PATIMONIO AMBIENTAL		
1082	PAVIMENTAÇÃO EM ESTRADAS VICINAIS		36.400
2126	Custear as Atividades do CIDE		3.000
2128	Custear as Atividades do Fundo Especial		192.000
Parcial do Tipo de Modificação:			2.147.266

**Prefeitura Municipal de Manaíra**

Secretaria de Finanças

Departamento de Contabilidade - Orçamento-Programa de 2024 - R\$ 1,00

Modificações de Programas e Ações Governamentais da LDO

696

R\$ 1,00

Cód. Unidade	Descrição da Unidade	2024	
		LDO	Orçamento
Alterações		43.591.937	46.188.990
10.100 Câmara Municipal		1.758.122	1.860.000
1001 PROCESSO LEGISLATIVO			
1001	Construção, Ampliação e Reforma da Câmara Municipal	20.930	120.000
1002	Aquisição de Equipamento Para a Câmara	31.395	40.000
2001	Atividades Legislativas - Pessoal/Encargos Sociais	1.182.545	1.130.000
2002	Manutenção de Outras Despesas Legislativas	523.252	570.000
20.200 Secretaria Chefe do Gabinete do Prefeito		953.466	901.758
1002 APOIO ADMINISTRATIVO			
1003	Aquisição de Equipamento para o Gabinete do Prefeito	13.396	6.700
2003	Manutenção das Atividades do Gabinete do Prefeito	815.970	806.814
2004	Contribuição Para a FAMUP/CNM	23.023	24.000
2006	Manutenção da Ouvidoria Municipal	12.233	10.176
2093	Manutenção da Junta de Serviço Militar	9.857	10.711
2094	Manutenção das Atividades da Procuradoria Geral do Município	34.437	9.294
2095	Divulgação das Atividades e Atos Administrativos	8.157	5.332
2116	Manutenção das Atividades da Controladoria	7.808	8.291
1012 NOSSA CULTURA E IDENTIDADES			
2096	Promoção de Eventos Culturais, Turísticos, Sociais e Religiosos	21.014	16.640
1016 CONSÓRCIOS PÚBLICOS - UM NOVO INSTRUMENTO DE COOPERAÇÃO FEDERATIVA			
2005	Participação em Consórcios Municipais	7.571	3.800
20.300 Secretaria de Administração		2.194.714	2.259.021
1002 APOIO ADMINISTRATIVO			
1004	Aquisição de Equipamentos Para a Secretaria de Administração	73.778	35.523
2007	Manutenção das Atividades da Secretaria de Administração	1.600.805	1.785.915
2080	Manutenção do PIAV - Programa de Incentivo a Aposentadoria Voluntária	504.996	432.583
2115	Realização de Concurso/Seleção Pública	15.135	5.000
20.400 Secretaria de Finanças		1.538.454	1.606.466
1002 APOIO ADMINISTRATIVO			
1007	Aquisição de Equipamentos Para a Secretaria de Finanças	11.630	5.600
2008	Manutenção das Atividades da Secretaria de Finanças	1.188.280	1.186.066
1004 ENCARGOS GERAIS DO MUNICÍPIO			
2009	Contribuição Para o PASEP	338.544	414.800
20.500 Secretaria de InfraEstrutura		4.622.779	5.731.880
1002 APOIO ADMINISTRATIVO			
2010	Manutenção das Atividades da Secretaria de Infra-Estrutura	2.746.558	2.651.078
2011	Manutenção dos Serviços de Limpeza Pública	344.854	360.529
1010 APRIMORAMENTO DOS SERVIÇOS PÚBLICOS COM EFICIENCIA E SUSTENTABILIDADE			
1009	Aquisição e Desapropriação de Imóvel	23.023	12.000
1010	Aquisição de Veículos, Máquinas e equipamentos	67.218	28.632
1011	Construção, Reconstrução e Ampliação de Casas Populares	25.398	18.674
1012	Expansão do Sistema de Abastecimento D'agua e Perfuração e Instalação de Poços	25.736	19.132
1013	Expansão de Rede de Iluminação Pública no Município	6.990	4.166
1015	Construção, Reconst.e Ampl.do Sistema de Esgot. Sanitário/Saneamento Básico	43.621	53.789
1016	Modernização e Adquação de Aterro Sanitário	12.814	11.966
1017	Implantação de Sistema de Abastecimento D'agua na Zona Rural	249.443	33.132
1063	Construção e/ou Ampliação do cemitério público municipal	24.462	13.166
1073	Construção de Ciclovias	10.465	5.000
2012	Manutenção da Iluminação Pública	390.820	165.400
1014 DESENVOLVIMENTO SUSTENTAVEL E INTEGRADO			
1018	Pavimentação de Ruas em Paralelepípedo e Asfáltica / Implantação de Meio-Fios	594.280	2.327.216
1059	Urbanização e Revitalização de Parques e Praças	36.166	18.000
1068	Implantação de Energia Solar (Operação de Crédito)	20.931	10.000
20.600 Secretaria de Educação, Cultura e Turismo		19.004.181	18.051.606



Prefeitura Municipal de Manaíra

Secretaria de Finanças

Departamento de Contabilidade - Orçamento-Programa de 2024 - R\$ 1,00

Modificações de Programas e Ações Governamentais da LDO

697

R\$ 1,00

Cód. Unidade	Descrição da Unidade	2024	
		LDO	Orçamento
Alterações		43.591.937	46.188.990
20.600	Secretaria de Educação , Cultura e Turismo	19.004.181	18.051.606
1005	EDUCAR PARA TRANSFORMAR - GESTÃO E OPERACIONALIZAÇÃO DA POLÍTICA EDUCACIONAL		
1022	Aquisição de Veículos	68.690	35.353
1023	Aquisição e Desapropriação de Imóvel Para a Educação	79.534	38.000
1027	Construção, Reforma e Ampliação de Unid. Escolares de Creche e Equipamentos	469.979	212.803
1028	Construção, Reconst., Reforma e Ampliação de Unid. Escolares de Pré-Escola e Equipamentos	147.892	74.634
1053	Ampliação da Escola da Vila da Travessia c/ a Construção de uma Quadra.	100.476	59.776
1064	Mobiliário e Equipamentos- PAR	64.478	31.023
1071	Construção e Implantação de Teatro Infantil e Espaço Recreativo em Creche e Equipamentos	298.140	25.210
2013	Alimentação Escolar - Ensino Fundamental	163.252	197.670
2014	Alimentação Escolar - Pré-Escola	39.767	64.000
2015	Alimentação Escolar - Creche	43.953	104.000
2016	Manutenção de Atividades do Programa Salário Educação	168.723	175.000
2017	Programa Dinheiro Direto na Escola - PDDE	18.838	7.700
2018	Programa Nacional de Transporte Escolar - PNATE	99.523	81.000
2020	Manutenção de Outros Programas do FNDE	19.428	12.692
2021	Manutenção de Transporte Escolar	168.771	195.549
2022	Manutenção do FUNDEB Ensino Fundamental - MAGISTÉRIO 70%	7.943.155	7.122.448
2023	Manutenção do FUNDEB Ensino Fundamental - Outras Despesas 30%	2.734.012	2.696.956
2024	Manutenção das Atividades do Ensino Fundamental - MDE	2.527.071	2.387.348
2025	Manutenção do FUNDEB Educação Infantil CRECHE - MAGISTÉRIO 70%	1.283.345	802.020
2026	Manutenção das Atividades da Educação Infantil- CRECHE- MDE	444.830	819.794
2030	Manutenção de Educação de Jovens e Adultos -EJA - MAGISTÉRIO 70%	14.612	84.609
2031	Alimentação Escolar - Quilombola	5.589	17.300
2032	Alimentação Escolar - EJA	16.289	8.300
2033	Manutenção do FUNDEB Educação Infantil- CRECHE - Outras Despesas 30%	321.419	537.230
2035	Programa de Educação de Jovens e Adultos - EJA- Outras Despesas 30%	49.931	46.905
2039	Capacitação de Professores e Servidores da Educação	8.864	4.766
2100	Auxílio Financeiro a Estudantes	10.138	5.183
2101	Manutenção das Atividades da Secretaria de Educação e Cultura	14.170	10.675
2102	Manutenção do FUNDEB Educação Infantil PRÉ-ESCOLA - MAGISTÉRIO 70%	236.828	58.720
2103	Manutenção das Atividades da Educação Especial -AEE - MAGISTÉRIO 70%	12.983	35.403
2104	Manutenção do FUNDEB Educação Infantil- PRÉ-ESCOLA - Outras Despesas 30%	207.446	100.799
2105	Manutenção do FUNDEB Educação Especial - AEE - Outras Despesas 30%	39.410	33.625
2106	Manutenção do FUNDEB Educação Infantil- PRÉ-ESCOLA - MDE	12.425	11.290
2107	Manutenção das Atividades da Educação de Jovens e Adultos - EJA - MDE	10.141	10.656
2108	Manutenção das Atividades da Educação Especial - AEE - MDE	9.513	10.073
1010	APRIMORAMENTO DOS SERVIÇOS PÚBLICOS COM EFICIENCIA E SUSTENTABILIDADE		
1020	Construção, Reconst., Reforma e Ampliação de Unid. Escolares do Ens. Fundamental e	180.688	130.092
1011	PROMOÇÃO E DEMOCRATIZAÇÃO DAS PRÁTICAS DE ESPORTES E LAZER		
1031	Construção, Ampliação e Reforma de Quadra Escolar	647.870	845.192
1033	Infraestrutura Esportiva	52.683	37.200
1069	Construção de Praça de Eventos	74.421	36.166
2029	Manutenção das Atividades Esportivas	20.954	61.570
1012	NOSSA CULTURA E IDENTIDADES		
1030	Aquisição de Equipamentos para as Atividades Culturais	6.648	3.500
2027	Promoção de Festas Tradicionais, Regionais e Folclóricas	132.597	778.766
2028	Manutenção das Atividades Culturais	15.868	12.610
1014	DESENVOLVIMENTO SUSTENTAVEL E INTEGRADO		
2114	Subvenção para a FUNAAD-Fundação Sócio-Cultural Antônio Antas Diniz	18.837	28.000
20.700	Fundo Municipal de Saúde	9.822.181	11.138.786

**Prefeitura Municipal de Manaíra**

Secretaria de Finanças

Departamento de Contabilidade - Orçamento-Programa de 2024 - R\$ 1,00

Modificações de Programas e Ações Governamentais da LDO

698

R\$ 1,00

Cód. Unidade	Descrição da Unidade	2024	
		LDO	Orçamento
Alterações		43.591.937	46.188.990
20.700 Fundo Municipal de Saúde		9.822.181	11.138.786
1008 SOCIEDADE SAUDÁVEL, COM MAIOR QUALIDADE DE VIDA E LONGEVIDADE			
1037	Implantar e Estruturar o Bloco de Atenção Primária	140.313	49.212
1041	Implantar e Estruturar o Bloco de Vigilância e Promoção em Saúde	52.286	22.712
1042	Implantar e Estruturar a REDE MAC - Média e Alta Complexidade	161.137	65.212
1075	Implantar e Estruturar o Bloco de Atenção Primária - EMENDA	16.744	40.432
1076	Implantar, Estruturar o Bloco da Vigilância e Promoção em Saúde- EMENDA	16.744	15.000
1077	Implantar e Estruturar a REDE MAC- Média e Alta Complexidade- EMENDA	16.744	27.700
2041	Gestão e Manutenção do Bloco da Atenção Primária	5.180.421	3.922.820
2047	Gestão e Manutenção do Bloco MAC- Média e Alta Complexidade	3.361.315	4.168.765
2048	Gestão e Manutenção do Bloco da Vigilância em Saúde (Vigilância Sanitária)	34.412	24.267
2049	Gestão e Manutenção do Bloco da Vigilância em Saúde (Vigilância Epidemiológica)	143.414	38.919
2050	Manutenção das atividades dos Agentes Comunitário de Saúde	209.769	1.075.523
2054	Programa Nacional de Qualificação da Assistência Farmacêutica	105.001	138.165
2058	Tratamento de Saúde Fora do Domicílio - TFD	112.426	92.283
2081	Enfrentamento da Emergência COVID-19	56.390	27.086
2110	Enfrentamento da Emergência e Calamidade Pública em Saúde	7.181	7.741
2117	Gestão e Manutenção do Bloco da Atenção Primária- EMENDA	37.682	1.148.496
2118	Gestão e Manutenção do Bloco MAC- Média e Alta Complexidade - EMENDA	37.682	163.502
2119	Gestão e Manutenção do Bloco da Vigilância em Saúde (Vigilância Epidemiológica)- EMENDA	37.682	45.002
1010 APRIMORAMENTO DOS SERVIÇOS PÚBLICOS COM EFICIENCIA E SUSTENTABILIDADE			
1038	Aquisição e Desapropriação de Imóvel Para a Saúde	14.128	15.000
2059	Programa Mais Médicos no Município	45.592	30.366
2079	Manut. Subv. Sociais – Fundação Napoleão Laureano (Hospital Laureano)	35.118	20.583
20.701 Secretaria de Saúde		607.084	234.695
1008 SOCIEDADE SAUDÁVEL, COM MAIOR QUALIDADE DE VIDA E LONGEVIDADE			
1036	Aquisição de Veículos	135.725	28.293
1057	Realizar Melhorias de Saneamento Básico	20.436	17.008
1065	Melhoria Sanitária Domiciliar	163.965	19.966
1066	Implantação de Melhorias Habitacionais	24.462	16.966
1067	Ampliação do Sistema de Abatecimento Dagua do Município	231.332	120.366
2052	Manutenção das Atividades da Secretaria de Saúde	22.028	23.648
2109	Manutenção das Atividades dos Conselhos de Saúde	9.136	8.448
20.800 Fundo Municipal de Ação Social		852.635	781.340
1008 SOCIEDADE SAUDÁVEL, COM MAIOR QUALIDADE DE VIDA E LONGEVIDADE			
2084	Serviço de Proteção Social de Calamidade Pública e de Emergência	12.581	7.532
1009 MUNICÍPIO SEM POBREZA E COM MENOR DESIGUALDADE SOCIAL			
2063	Bloco da Proteção Social Básica	222.919	294.823
2064	Gestão Descentralizada do Programa Bolsa Família	37.221	35.092
2065	Gestão Descentralizada do SUAS- IGD SUAS	22.648	16.592
2066	Gestão de Benefícios Eventuais	228.098	101.500
2067	Gestão Administrativa do Fundo Municipal de Assistência Social	17.782	20.888
2071	Primeira Infância no SUAS - Programa Criança Feliz	202.982	236.081
2092	Programa de Proteção e Apoio à Mulher vítima de Violência	6.526	2.700
2098	Co-financiamento dos serv.,prog. e proj.e benefícios do suas - REC.ESTADO	55.466	40.200
2121	Execução de Emendas Parlamentares para a Assistência Social	37.682	16.000
1010 APRIMORAMENTO DOS SERVIÇOS PÚBLICOS COM EFICIENCIA E SUSTENTABILIDADE			
2097	Fortalecimento do Controle Social (CMAS)	8.730	9.932
20.801 Secretaria de Ação Social		873.767	777.444
1002 APOIO ADMINISTRATIVO			
2070	Manutenção das Atividades da Secretaria de Ação Social	696.166	529.155
1009 MUNICÍPIO SEM POBREZA E COM MENOR DESIGUALDADE SOCIAL			
2061	Manutenção do Conselho Tutelar	151.089	223.789
2062	Manutenção das Atividades de Controle Social	7.098	4.000
2091	Incentivo a Implantação de Cooperativas	7.326	5.500
1010 APRIMORAMENTO DOS SERVIÇOS PÚBLICOS COM EFICIENCIA E SUSTENTABILIDADE			
1044	Aquisição de Veículos e Equipamentos p/ Secretaria de Ação Social	12.088	15.000
20.900 Secretaria de Agricultura ,Abastecimento e Meio Ambiente		997.762	2.411.533
1002 APOIO ADMINISTRATIVO			
2073	Manutenção das Atividades da Secretaria de Agricultura e Abastecimento	405.406	643.211

**Prefeitura Municipal de Manaíra**

Secretaria de Finanças

Departamento de Contabilidade - Orçamento-Programa de 2024 - R\$ 1,00

Modificações de Programas e Ações Governamentais da LDO

699

R\$ 1,00

Cód. Unidade	Descrição da Unidade	2024	
		LDO	Orçamento
Alterações		43.591.937	46.188.990
20.900	Secretaria de Agricultura ,Abastecimento e Meio Ambiente	997.762	2.411.533
1010	APRIMORAMENTO DOS SERVIÇOS PÚBLICOS COM EFICIENCIA E SUSTENTABILIDADE		
1048	Construção e Melhoria de Matadouro Público	117.919	38.212
1049	Construção e Melhoria de Centro de Comercialização	129.766	55.846
1014	DESENVOLVIMENTO SUSTENTAVEL E INTEGRADO		
1058	Expansão do Sistema de Abastecimento d'agua	28.166	19.554
1074	Aquisição de Veículos e Equipamentos	43.481	107.769
2087	Apoio aos Agricultores na Implantação de Cooperativas	19.885	10.023
1015	EXTENSÃO RURAL PARA O DESENVOLVIMENTO. SUSTENTÁVEL E PRESERVAÇÃO DO PATIMONIO AMBIENTAL		
1046	Construção e Melhoria de Açudes, Barreiros e Barragens	31.179	21.132
1047	Construção e Melhoria de Poços, Cisternas e Tanques de Pedra	25.628	19.132
1051	Construção e reforma de Passagem Molhada, Pontes , Bueiros e Estradas Vicinais	71.993	1.338.885
2074	Programa Seguro Safra	58.604	100.000
2076	Indenizações Fundo de Aval Pequeno Produtor Rural	13.186	7.000
2077	Manutenção do Programa de Corte de Terra de Agricultores deste Município	30.571	16.069
2113	Manutenção e recuperação de estradas vicinais	21.978	34.700
20.901	Fundo Municipal de Desenvolvimento Rural Sustentável	21.524	12.970
1001	PROCESSO LEGISLATIVO		
2112	Manutenção das atividades do Conselho Municipal de Desenvolvimento Rural Sustentável	13.556	7.189
1014	DESENVOLVIMENTO SUSTENTAVEL E INTEGRADO		
2111	Manutenção do Fundo Municipal de Desenvolvimento Rural Sustentável	7.968	5.781
29.999	Reserva de Contigência	345.268	421.491
1017	RESERVA DE CONTIGÊNCIA		
9001	Reserva de Contingência	345.268	421.491
Parcial do Tipo de Modificação:		43.591.937	46.188.990

**Prefeitura Municipal de Manaíra**

Secretaria de Finanças

Departamento de Contabilidade - Orçamento-Programa de 2024 - R\$ 1,00

Modificações de Programas e Ações Governamentais da LDO

700

R\$ 1,00

Cód. Unidade	Descrição da Unidade	2024	
		LDO	Orçamento
Exclusões		2.560.450	
20.400	Secretaria de Finanças	1.454.801	
1004	ENCARGOS GERAIS DO MUNICÍPIO		
0001	Amortização da Dívida do INSS	653.408	
0002	Amortização da Dívida do FGTS	2.912	
0003	Amortização da Dívida Com a ENERGISA	3.140	
0004	Amortização da Dívida Com a CAGEPA	3.140	
0005	Causas Trabalhistas / Precatórios Judiciais	664.528	
0006	Pagamento da Principal e de Juros da Dívida Contratada	127.673	
20.500	Secretaria de InfraEstrutura	863.443	
1010	APRIMORAMENTO DOS SERVIÇOS PÚBLICOS COM EFICIENCIA E SUSTENTABILIDADE		
1008	Construção, Reconstrução e Ampliação de Praças, Parques, Jardins, Canteiros e Vias Públicas	863.443	
20.600	Secretaria de Educação, Cultura e Turismo	27.200	
1004	ENCARGOS GERAIS DO MUNICÍPIO		
0007	Amortização de encargos da dívida contratada	21.839	
1012	NOSSA CULTURA E IDENTIDADES		
2090	Roteiro Turístico	5.361	
20.700	Fundo Municipal de Saúde	37.682	
1008	SOCIEDADE SAUDÁVEL, COM MAIOR QUALIDADE DE VIDA E LONGEVIDADE		
2120	Programa Nacional de Qualificação da Assistência Farmacêutica- EMANDA	37.682	
20.701	Secretaria de Saúde	5.129	
1004	ENCARGOS GERAIS DO MUNICÍPIO		
0008	Amortização da Dívida da Saúde Com o INSS	5.129	
20.800	Fundo Municipal de Ação Social	34.131	
1009	MUNICÍPIO SEM POBREZA E COM MENOR DESIGUALDADE SOCIAL		
1045	Estruturação da Rede de Serviços de Proteção Social Básica	17.387	
1078	Estruturação da rede de serviços de Proteção Social Básica- EMENDA	16.744	
20.900	Secretaria de Agricultura, Abastecimento e Meio Ambiente	138.064	
1009	MUNICÍPIO SEM POBREZA E COM MENOR DESIGUALDADE SOCIAL		
2075	Manutenção de Carros-Pipas	27.209	
1015	EXTENSÃO RURAL PARA O DESENVOLVIMENTO, SUSTENTÁVEL E PRESERVAÇÃO DO PATIMONIO AMBIENTAL		
1050	Aquisição de Patrulha Mecanizada	93.650	
2078	Apoio Ações de Defesa Sanitária/Vacinação Rebanho	13.019	
2089	Sinalização nas comunidades rurais	4.186	
Parcial do Tipo de Modificação:		2.560.450	

LDO antes das alterações (A): 46.155.077
Total das Alterações (B): 2.183.869
LDO depois das alterações (C = A + B): 48.338.946

CENTRO DE SERVIÇOS
CONTABEIS JANUSA SOTERO
LTDA
Janusa Cristina Gomes Sotero -
DIRETORA - CT CRC/ PB 5481

MANOEL VIRGULINO SIMÃO
PREFEITO



Classificação Institucional Funcional Programática	Elemento de Despesa/Aplicações de Despesas/Fonte de Recursos	Esfera	LDO	Orçamento
--	--	--------	-----	-----------

Criações				
20.500	Secretaria de InfraEstrutura			2.366.300
15 452 1010	1010 Aquisição de Veículos, Máquinas e equipamentos			2.000
	Objetivo: Equipar a Secretaria de Obras Públicas e Serviços Urbanos			
001890	4490.52 99 170 Equipamentos e Material Permanente	FISCAL		1.000
001904	4490.52 99 170 Equipamentos e Material Permanente	FISCAL		1.000
16 482 1010	1011 Construção, Reconstrução e Ampliação de Casas Populares			4.000
	Objetivo: Construção de Casas Populares			
001924	4490.51 99 170 Obras e Instalações	FISCAL		2.000
001936	4490.51 99 170 Obras e Instalações	FISCAL		2.000
15 605 1010	1012 Expansão do Sistema de Abastecimento D'agua e Perfuração e Instalação de Poços			4.000
	Objetivo: Expansão do Sistema de Abastecimento D'agua , Perfuração e Instalação de Poços			
001941	4490.51 99 170 Obras e Instalações	FISCAL		2.000
001944	4490.51 99 170 Obras e Instalações	FISCAL		2.000
17 512 1010	1015 Construção, Reconst.e Ampl.do Sistema de Esgot. Sanitário/Saneamento Básico			29.300
	Objetivo: Manter a Construção, Reconst.e Ampl.do Sistema de Esgot. Sanitário/Saneamento Básico para a população			
001948	4490.51 99 170 Obras e Instalações	FISCAL		2.000
001951	4490.51 99 170 Obras e Instalações	FISCAL		2.000
002116	4490.51 99 170 Obras e Instalações	FISCAL		25.300
15 541 1010	1016 Modernização e Adquação de Aterro Sanitário			4.000
	Objetivo: Modernizar e Adquar o Aterro Santário ao Plano de Resíduos Sólidos do Municipio			
001954	4490.51 99 170 Obras e Instalações	FISCAL		2.000
001957	4490.51 99 170 Obras e Instalações	FISCAL		2.000
15 605 1010	1017 Implantação de Sistema de Abastecimento D'agua na Zona Rural			4.000
	Objetivo: Implantação de Sistema de Abastecimento D'agua na Zona Rural			
001960	4490.51 99 170 Obras e Instalações	FISCAL		2.000
001963	4490.51 99 170 Obras e Instalações	FISCAL		2.000
15 451 1014	1018 Pavimentação de Ruas em Paralelepípedo e Asfáltica / Implantação de Meio-Fios			2.294.000
	Objetivo: Melhor Acessibilidade da população do município.			
001966	4490.51 99 170 Obras e Instalações	FISCAL		2.265.000
001971	4490.51 99 170 Obras e Instalações	FISCAL		29.000
15 451 1010	2125 Custear as Atividades do CIDE			500
	Objetivo: Manter as atividades do CIDE			
002076	4490.52 99 175 Equipamentos e Material Permanente	FISCAL		500
15 451 1010	2127 Custear as Atividades do Fundo Especial			24.500
	Objetivo: Manter as Atividades do Fundo Especial			
002087	4490.52 99 172 Equipamentos e Material Permanente	FISCAL		24.500



Classificação Institucional Funcional Programática	Esfera	LDO	Orçamento
Elemento de Despesa/Aplicações de Despesas/Fonte de Recursos			

Criações						
20.600	Secretaria de Educação , Cultura e Turismo					780.429
27 695 1010	1008	Construção, Reconstrução e Ampliação de Praças , Parques, Jardins, Canteiros e Vias P				727.000
Objetivo: Melhoria de Infra Estrutura Urbana						
000079	4490.51	99 150	Obras e Instalações	FISCAL		3.000
000080	4490.51	99 170	Obras e Instalações	FISCAL		5.000
000321	4490.51	99 170	Obras e Instalações	FISCAL		7.000
001844	4490.51	99 170	Obras e Instalações	FISCAL		710.000
001863	4490.51	99 170	Obras e Instalações	FISCAL		2.000
12 361 1010	1020	Construção, Reconst., Reforma e Ampliação de Unid.Escolares do Ens. Fundamental e E				1.523
Objetivo: Uma melhor qualidade de ensino a população						
000560	4490.51	99 154	Obras e Instalações	FISCAL		1.000
000589	4490.52	99 154	Equipamentos e Material Permanente	FISCAL		523
12 365 1005	1027	Construção, Reforma e Ampliação de Unid.Escolares de Creche e Equipamentos				1.570
Objetivo: Manter a educação infantil de qualidade.						
000602	4490.51	99 154	Obras e Instalações	FISCAL		1.047
000617	4490.52	99 154	Equipamentos e Material Permanente	FISCAL		523
12 365 1005	1028	Construção, Reconst., Reforma e Ampliação de Unid.Escolares de Pré-Escola e Equipam				6.547
Objetivo: Manter a educação infantil de qualidade						
001774	4490.51	99 154	Obras e Instalações	FISCAL		1.047
001775	4490.52	99 154	Equipamentos e Material Permanente	FISCAL		2.500
001825	4490.52	99 150	Equipamentos e Material Permanente	FISCAL		3.000
12 361 1011	1031	Construção, Ampliação e Reforma de Quadra Escolar				5.000
Objetivo: Desenvolver a capacidade física dos alunos						
000632	4490.51	99 154	Obras e Instalações	FISCAL		5.000
27 812 1011	1033	Infraestrutura Esportiva				27.000
Objetivo: Infraestrutura Esportiva						
001826	4490.52	99 150	Equipamentos e Material Permanente	FISCAL		2.000
002144	4490.51	99 170	Obras e Instalações	FISCAL		25.000
12 361 1005	1053	Ampliação da Escola da Vila da Travessia c/ a Construção de uma Quadra.				2.500
Objetivo: Melhorar a Educação Municipal						
000648	4490.51	99 154	Obras e Instalações	FISCAL		2.500
12 365 1005	1071	Construção e Implantação de Teatro Infantil e Espaço Recreativo em Creche e Equipam				5.000
Objetivo: Desenvolvimento Cultural e de Lazer em Creche Municipal.						
000680	4490.51	99 154	Obras e Instalações	FISCAL		2.500
000712	4490.52	99 154	Equipamentos e Material Permanente	FISCAL		2.500
12 361 1005	2023	Manutenção do FUNDEB Ensino Fundamental - Outras Despesas 30%				1.779
Objetivo: Manutenção do FUNDEB Ensino Fundamental - Outras Despesas 30%						
000999	4490.51	99 154	Obras e Instalações	FISCAL		1.047
001000	4490.52	99 154	Equipamentos e Material Permanente	FISCAL		523
001006	4490.92	99 154	Despesas de Exercícios Anteriores	FISCAL		209



Classificação Institucional Funcional Programática	Esfera	LDO	Orçamento
Elemento de Despesa/Aplicações de Despesas/Fonte de Recursos			

Criações

20.600	Secretaria de Educação , Cultura e Turismo				780.429
12	365	1005	2033 Manutenção do FUNDEB Educação Infantil- CRECHE - Outras Despesas 30%		732
			Objetivo: Manter a Educação Infantil de Qualidade		
001742	4490.52	99	154: Equipamentos e Material Permanente	FISCAL	523
001745	4490.92	99	154: Despesas de Exercícios Anteriores	FISCAL	209
12	366	1005	2035 Programa de Educação de Jovens e Adultos - EJA- Outras Despesas 30%		732
			Objetivo: Manter o Programa de Educação de Jovens e Adultos - EJA- Outras Despesas 30%		
001695	4490.52	99	154: Equipamentos e Material Permanente	FISCAL	523
001698	4490.92	99	154: Despesas de Exercícios Anteriores	FISCAL	209
12	365	1005	2104 Manutenção do FUNDEB Educação Infantil- PRÉ-ESCOLA - Outras Despesas 30%		523
			Objetivo: Manter a Educação Infantil de qualidade		
001483	4490.52	99	154: Equipamentos e Material Permanente	FISCAL	523
12	367	1005	2105 Manutenção do FUNDEB Educação Especial - AEE - Outras Despesas 30%		523
			Objetivo: Manter a Educação Especial no município		
001648	4490.52	99	154: Equipamentos e Material Permanente	FISCAL	523



Classificação Institucional Funcional Programática	Elemento de Despesa/Aplicações de Despesas/Fonte de Recursos	Esfera	LDO	Orçamento
--	--	--------	-----	-----------

Criações

20.700	Fundo Municipal de Saúde			66.100
10 301 1008 1075	Implantar e Estruturar o Bloco de Atenção Primária - EMENDA			18.300
	Objetivo: Construção, ampliação , reformar e equipar as unidade básicas de saúde no âmbito dos programas básicos			
002126 4490.51 99 1710	Obras e Instalações	SEGURIDADE		17.300
002152 4490.52 99 1710	Equipamentos e Material Permanente	SEGURIDADE		1.000
10 302 1008 1077	Implantar e Estruturar a REDE MAC- Média e Alta Complexidade- EMENDA			12.300
	Objetivo: Construir, reformar e ampliar Centro de Especialidades e Unid.de Saúde de Média e Alta Complexidade			
002130 4490.51 99 1710	Obras e Instalações	SEGURIDADE		11.300
002151 4490.52 99 1710	Equipamentos e Material Permanente	SEGURIDADE		1.000
10 302 1008 2058	Tratamento de Saúde Fora do Domicílio - TFD			35.500
	Objetivo: Tratamento de Saúde Fora do Domicílio - TFD			
002133 4490.52 99 1750	Equipamentos e Material Permanente	SEGURIDADE		35.500



Classificação Institucional Funcional Programática
Elemento de Despesa/Aplicações de Despesas/Fonte de Recursos Esfera LDO Orçamento

Criações					
20.701	Secretaria de Saúde				24.000
10	782	1008	1036 Aquisição de Veículos		2.000
			Objetivo: Aquisição de Veículos		
	002026	4490.52	99 163 Equipamentos e Material Permanente	SEGURIDADE	1.000
	002029	4490.52	99 163 Equipamentos e Material Permanente	SEGURIDADE	1.000
10	512	1008	1057 Realizar Melhorias de Saneamento Básico		5.000
			Objetivo: Saneamento Básico para todos		
	002030	4490.51	99 150 Obras e Instalações	SEGURIDADE	2.000
	002033	4490.51	99 163 Obras e Instalações	SEGURIDADE	1.000
	002036	4490.51	99 163 Obras e Instalações	SEGURIDADE	2.000
10	451	1008	1065 Melhoria Sanitária Domiciliar		3.000
			Objetivo: Melhoria da Saúde do Município		
	002039	4490.51	99 163 Obras e Instalações	SEGURIDADE	2.000
	002042	4490.51	99 163 Obras e Instalações	SEGURIDADE	1.000
10	451	1008	1066 Implantação de Melhorias Habitacionais		3.000
			Objetivo: Construir Casas para substituir as casas de taipas existentes, para o combate a doença de chagas		
	002045	4490.51	99 163 Obras e Instalações	SEGURIDADE	1.000
	002048	4490.51	99 163 Obras e Instalações	SEGURIDADE	2.000
10	605	1008	1067 Ampliação do Sistema de Abatecimento Dagua do Município		11.000
			Objetivo: Melhor qualidade de vida da população		
	002051	4490.51	99 163 Obras e Instalações	SEGURIDADE	10.000
	002054	4490.51	99 163 Obras e Instalações	SEGURIDADE	1.000



Classificação Institucional Funcional Programática	Esfera	LDO	Orçamento
Elemento de Despesa/Aplicações de Despesas/Fonte de Recursos			

Criações

20.800 Fundo Municipal de Ação Social 14.000

08 244 1009 2063 Bloco da Proteção Social Básica 7.000

Objetivo: Ampliar a oferta integrada de serviços, programas, projetos e benefícios da Assistência Social, executando o trabalho social com famílias ; executando os serviços de convivência e fortalecimento de vínculos de acordo com a Tipificação, conforme protocolo de gestão integrada entre serviços e benefícios; consolidando a Política de Assistência Social no município, no âmbito da Proteção Social Básica, desenvolvendo ações previstas na mesma e asseguradas pela NOB/SUAS.

000580	4490.52	99 166	Equipamentos e Material Permanente	SEGURIDADE	1.000
000635	4490.51	99 166	Obras e Instalações	SEGURIDADE	1.000
000654	4490.61	99 166	Aquisição de Imóveis	SEGURIDADE	2.000
000687	4490.52	99 150	Equipamentos e Material Permanente	SEGURIDADE	1.000
000710	4490.51	99 150	Obras e Instalações	SEGURIDADE	1.000
000738	4490.61	99 150	Aquisição de Imóveis	SEGURIDADE	1.000

08 122 1009 2064 Gestão Descentralizada do Programa Bolsa Familia 2.000

Objetivo: Manter as ações relacionadas à Gestão do Prog.Bolsa Família e do Cadastro Único, acompanhamento das condicionalidades do programa, bem como desenvolver projetos complementares com as famílias beneficiárias.

000509	4490.51	99 166	Obras e Instalações	SEGURIDADE	1.000
000562	4490.51	99 150	Obras e Instalações	SEGURIDADE	1.000

08 122 1009 2065 Gestão Descentralizada do SUAS- IGD SUAS 2.000

Objetivo: Manter os Sistemas Municipais de Vigilância Social, Informações Sociais e Monitoramento e Avaliação para garantir a produção, análise, divulgação e o uso da informação para que a Política Pública de Assistência Social possa ser concretizada, monitorada e avaliada de forma eficiente e eficaz.

000339	4490.51	99 166	Obras e Instalações	SEGURIDADE	1.000
000342	4490.51	99 150	Obras e Instalações	SEGURIDADE	1.000

08 244 1009 2071 Primeira Infância no SUAS - Programa Criança Feliz 3.000

Objetivo: Manter o Programa Primeira Infância - Criança Feliz

000960	4490.52	99 150	Equipamentos e Material Permanente	SEGURIDADE	1.000
001293	4490.51	99 166	Obras e Instalações	SEGURIDADE	1.000
001501	4490.51	99 150	Obras e Instalações	SEGURIDADE	1.000

**Prefeitura Municipal de Manaíra**

Secretaria de Finanças

Departamento de Contabilidade - Orçamento-Programa de 2024 - R\$ 1,00

Modificações das Despesas de Capital da LDO

707

Exercício: 2024

Classificação Institucional Funcional Programática	Elemento de Despesa/Aplicações de Despesas/Fonte de Recursos	Esfera	LDO	Orçamento
--	--	--------	-----	-----------

Criações				
20.900	Secretaria de Agricultura ,Abastecimento e Meio Ambiente			203.900
18 544 1015 1046	Construção e Melhoria de Açudes, Barreiros e Barragens			4.000
	Objetivo: Construção e Melhoria de Açudes , Barreiros e Barragens			
001987 4490.51 99 170	Obras e Instalações	FISCAL		2.000
001990 4490.51 99 170	Obras e Instalações	FISCAL		2.000
18 544 1015 1047	Construção e Melhoria de Poços, Cisternas e Tanques de Pedra			4.000
	Objetivo: Construção e Melhoria de Poços, Cisternas e Tanques de Pedra			
001993 4490.51 99 170	Obras e Instalações	FISCAL		2.000
001996 4490.51 99 170	Obras e Instalações	FISCAL		2.000
20 692 1010 1049	Construção e Melhoria de Centro de Comercialização			6.000
	Objetivo: Construção e Melhoria de Centro de Comercialização			
001999 4490.51 99 170	Obras e Instalações	FISCAL		2.000
002000 4490.52 99 170	Equipamentos e Material Permanente	FISCAL		1.000
002003 4490.51 99 170	Obras e Instalações	FISCAL		2.000
002004 4490.52 99 170	Equipamentos e Material Permanente	FISCAL		1.000
20 608 1015 1051	Construção e reforma de Passagem Molhada, Pontes , Bueiros e Estradas Vicinais			39.000
	Objetivo: Construção e reforma de Passagem Molhada, Pontes, Bueiros e estradas Vicinais			
002007 4490.51 99 170	Obras e Instalações	FISCAL		2.000
002010 4490.51 99 170	Obras e Instalações	FISCAL		2.000
002135 4490.51 99 170	Obras e Instalações	FISCAL		35.000
20 512 1014 1058	Expansão do Sistema de Abastecimento d'agua			4.000
	Objetivo: Melhor qualidade de água para a população			
002013 4490.51 99 170	Obras e Instalações	FISCAL		2.000
002016 4490.51 99 170	Obras e Instalações	FISCAL		2.000
20 782 1014 1074	Aquisição de Veículos e Equipamentos			89.900
	Objetivo: Melhorar o desenvolvimento do município			
001753 4490.52 99 150	Equipamentos e Material Permanente	FISCAL		5.000
002019 4490.52 99 170	Equipamentos e Material Permanente	FISCAL		1.000
002022 4490.52 99 170	Equipamentos e Material Permanente	FISCAL		83.900
20 451 1015 1082	PAVIMENTAÇÃO EM ESTRADAS VICINAIS			36.000
	Objetivo: Melhorar a mobilidade das estradas vicinais			
002139 4490.51 99 170	Obras e Instalações	FISCAL		26.000
002140 4490.51 99 150	Obras e Instalações	FISCAL		10.000
20 606 1015 2126	Custear as Atividades do CIDE			500
	Objetivo: Manter as atividades do CIDE			
002082 4490.52 99 175	Equipamentos e Material Permanente	FISCAL		500
20 606 1015 2128	Custear as Atividades do Fundo Especial			20.500
	Objetivo: Manter as Atividades do Fundo Especial			
002094 4490.52 99 172	Equipamentos e Material Permanente	FISCAL		20.500
Total Criações				3.454.729



Classificação Institucional Funcional Programática	Elemento de Despesa/Aplicações de Despesas/Fonte de Recursos	Esfera	LDO	Orçamento
--	--	--------	-----	-----------

Alterações

10.100	Câmara Municipal		52.325	160.000
01 031 1001	1001 Construção, Ampliação e Reforma da Câmara Municipal		20.930	120.000
	Objetivo: Construção, Ampliação e Reforma da Câmara Municipal			
000001	4490.51 99 150 Obras e Instalações	FISCAL	20.930	120.000
01 031 1001	1002 Aquisição de Equipamento Para a Câmara		31.395	40.000
	Objetivo: Aquisição de Equipamento Para a Câmara			
000002	4490.52 99 150 Equipamentos e Material Permanente	FISCAL	31.395	40.000



Classificação Institucional Funcional Programática				Esfera	LDO	Orçamento
Elemento de Despesa/Aplicações de Despesas/Fonte de Recursos						
Alterações						
20.200	Secretaria Chefe do Gabinete do Prefeito				20.075	9.900
04 122 1002 1003	Aquisição de Equipamento para o Gabinete do Prefeito				13.396	6.700
	Objetivo: Aquisição de Equipamento para o Gabinete do Prefeito					
000015	4490.52	99	150	Equipamentos e Material Permanente	FISCAL	11.648 6.000
000134	4490.92	99	150	Despesas de Exercícios Anteriores	FISCAL	1.748 700
04 122 1002 2006	Manutenção da Ouvidoria Municipal				1.209	600
	Objetivo: Manter atividades da ouvidoria, proporcionando à população canais eficazes de comunicação, visando a participação popular na gestão do município.					
000039	4490.52	99	150	Equipamentos e Material Permanente	FISCAL	1.209 600
04 122 1002 2093	Manutenção da Junta de Serviço Militar				2.093	1.000
	Objetivo: Manter os trabalhos da Junta de Serviço Militar					
000697	4490.52	99	150	Equipamentos e Material Permanente	FISCAL	2.093 1.000
04 062 1002 2094	Manutenção das Atividades da Procuradoria Geral do Município				1.165	500
	Objetivo: Manter as atividades do Setor Jurídico					
000290	4490.52	99	150	Equipamentos e Material Permanente	FISCAL	1.165 500
04 122 1002 2095	Divulgação das Atividades e Atos Administrativos				1.165	600
	Objetivo: Divulgar Atividades e Atos Administrativos para maior transparência da Gestão.					
000720	4490.52	99	150	Equipamentos e Material Permanente	FISCAL	1.165 600
04 032 1002 2116	Manutenção das Atividades da Controladoria				1.047	500
	Objetivo:					
001838	4490.52	99	150	Equipamentos e Material Permanente	FISCAL	1.047 500



Prefeitura Municipal de Manaíra

Secretaria de Finanças

Departamento de Contabilidade - Orçamento-Programa de 2024 - R\$ 1,00

Modificações das Despesas de Capital da LDO

Exercício: 2024

Classificação Institucional Funcional Programática						LDO	Orçamento
Elemento de Despesa/Aplicações de Despesas/Fonte de Recursos							
Alterações							
20.300	Secretaria de Administração					73.255	35.000
04	122	1002	1004 Aquisição de Equipamentos Para a Secretaria de Administração			73.255	35.000
Objetivo: Aquisição de Equipamentos Para a Secretaria de Administração							
000040	4490.52	99	150	Equipamentos e Material Permanente		FISCAL	73.255 35.000



Classificação Institucional Funcional Programática
Elemento de Despesa/Aplicações de Despesas/Fonte de Recursos Esfera LDO Orçamento

Alterações

20.400		Secretaria de Finanças			658.141	414.600
28	841	0001	0001 Amortização da Dívida do INSS		627.900	400.000
			Objetivo: Amortização da Dívida do INSS			
	000059	4690.71	99 150 Principal da Dívida Contratual Resgatado	FISCAL	627.900	400.000
28	841	0001	0002 Amortização da Dívida do FGTS		2.912	1.500
			Objetivo: Amortização da Dívida do FGTS			
	000060	4690.71	99 150 Principal da Dívida Contratual Resgatado	FISCAL	2.912	1.500
28	841	0001	0003 Amortização da Dívida Com a ENERGISA		3.140	1.500
			Objetivo: Amortização da Dívida Com a ENERGISA			
	000061	4690.71	99 150 Principal da Dívida Contratual Resgatado	FISCAL	3.140	1.500
28	841	0001	0004 Amortização da Dívida Com a CAGEPA		3.140	1.500
			Objetivo: Amortização da Dívida Com a CAGEPA			
	000062	4690.71	99 150 Principal da Dívida Contratual Resgatado	FISCAL	3.140	1.500
28	843	0001	0006 Pagamento da Principal e de Juros da Dívida Contratada		6.279	3.000
			Objetivo: Pagamento da Principal e de Juros da Dívida Contratada			
	000582	4690.71	99 150 Principal da Dívida Contratual Resgatado	FISCAL	6.279	3.000
04	123	1002	1007 Aquisição de Equipamentos Para a Secretaria de Finanças		11.630	5.600
			Objetivo: Aquisição de Equipamentos Para a Secretaria de Finanças			
	000066	4490.52	99 150 Equipamentos e Material Permanente	FISCAL	10.465	5.000
	000748	4490.92	99 150 Despesas de Exercícios Anteriores	FISCAL	1.165	600
11	331	1004	2009 Contribuição Para o PASEP		3.140	1.500
			Objetivo: Contribuição Para o PASEP			
	000749	4690.71	99 150 Principal da Dívida Contratual Resgatado	FISCAL	3.140	1.500



		Classificação Institucional Funcional Programática			LDO	Orçamento
		Elemento de Despesa/Aplicações de Despesas/Fonte de Recursos		Esfera		
Alterações						
20.500	Secretaria de InfraEstrutura				1.158.345	202.100
15	541	1010	1009 Aquisição e Desapropriação de Imóvel		23.023	12.000
			Objetivo: Aquisição e Desapropriação de Imóvel			
	000081	4490.61	99 150 Aquisição de Imóveis	FISCAL	23.023	12.000
15	452	1010	1010 Aquisição de Veículos, Máquinas e equipamentos		64.886	23.500
			Objetivo: Equipar a Secretaria de Obras Públicas e Serviços Urbanos			
	000082	4490.52	99 150 Equipamentos e Material Permanente	FISCAL	5.233	2.500
	000759	4490.92	99 150 Despesas de Exercícios Anteriores	FISCAL	3.140	1.500
	000776	4490.52	99 170 Equipamentos e Material Permanente	FISCAL	13.605	7.500
	000777	4490.92	99 170 Despesas de Exercícios Anteriores	FISCAL	3.140	1.500
	000780	4490.52	99 170 Equipamentos e Material Permanente	FISCAL	13.605	7.500
	000784	4490.52	99 175 Equipamentos e Material Permanente	FISCAL	26.163	3.000
16	482	1010	1011 Construção, Reconstrução e Ampliação de Casas Populares		23.024	11.500
			Objetivo: Construção de Casas Populares			
	000084	4490.51	99 150 Obras e Instalações	FISCAL	5.233	2.500
	000085	4490.51	99 170 Obras e Instalações	FISCAL	11.512	6.000
	000762	4490.51	99 170 Obras e Instalações	FISCAL	6.279	3.000
15	605	1010	1012 Expansão do Sistema de Abastecimento D'agua e Perfuração e Instalação de Poços		23.404	12.000
			Objetivo: Expansão do Sistema de Abastecimento D'agua , Perfuração e Instalação de Poços			
	000087	4490.51	99 170 Obras e Instalações	FISCAL	11.512	6.000
	000088	4490.51	99 150 Obras e Instalações	FISCAL	5.613	3.000
	000767	4490.51	99 170 Obras e Instalações	FISCAL	6.279	3.000
25	752	1010	1013 Expansão de Rede de Iluminação Pública no Município		5.824	3.000
			Objetivo: Expansão de Rede de Iluminação Pública no Município			
	000091	4490.51	99 150 Obras e Instalações	FISCAL	5.824	3.000
17	512	1010	1015 Construção, Reconst.e Ampl.do Sistema de Esgot. Sanitário/Saneamento Básico		40.767	21.000
			Objetivo: Manter a Construção, Reconst.e Ampl.do Sistema de Esgot. Sanitário/Saneamento Básico para a população			
	000094	4490.51	99 150 Obras e Instalações	FISCAL	5.824	3.000
	000095	4490.51	99 170 Obras e Instalações	FISCAL	23.295	12.000
	000786	4490.51	99 170 Obras e Instalações	FISCAL	11.648	6.000
15	541	1010	1016 Modernização e Adquação de Aterro Sanitário		11.648	6.000
			Objetivo: Modernizar e Adquar o Aterro Santário ao Plano de Resíduos Sólidos do Município			
	000096	4490.51	99 150 Obras e Instalações	FISCAL	5.824	3.000
	000790	4490.51	99 170 Obras e Instalações	FISCAL	5.824	3.000
15	605	1010	1017 Implantação de Sistema de Abastecimento D'agua na Zona Rural		247.111	26.000
			Objetivo: Implantação de Sistema de Abastecimento D'agua na Zona Rural			
	000098	4490.51	99 150 Obras e Instalações	FISCAL	5.824	3.000
	000099	4490.51	99 170 Obras e Instalações	FISCAL	235.463	20.000
	000794	4490.51	99 170 Obras e Instalações	FISCAL	5.824	3.000
15	451	1014	1018 Pavimentação de Ruas em Paralelepípedo e Asfáltica / Implantação de Meio-Fios		591.864	30.000



Classificação Institucional Funcional Programática
Elemento de Despesa/Aplicações de Despesas/Fonte de Recursos Esfera LDO Orçamento

Alterações

						LDO	Orçamento
20.500	Secretaria de InfraEstrutura					1.158.345	202.100
	Objetivo: Melhor Acessibilidade da população do município.						
000101	4490.51	99	150	Obras e Instalações	FISCAL	5.824	10.000
000102	4490.51	99	170	Obras e Instalações	FISCAL	523.250	10.000
000103	4490.51	99	170	Obras e Instalações	FISCAL	62.790	10.000
15 543 1014	1059 Urbanização e Revitalização de Parques e Praças					36.166	18.000
	Objetivo: Urbanizar e Revitalizar Parques e Praças						
000666	4490.51	99	150	Obras e Instalações	FISCAL	24.110	12.000
000667	4490.52	99	150	Equipamentos e Material Permanente	FISCAL	6.028	3.000
000668	4490.61	99	150	Aquisição de Imóveis	FISCAL	6.028	3.000
15 451 1010	1063 Construção e/ou Ampliação do cemitério público municipal					23.296	12.000
	Objetivo: Melhorar a infra estrutura do cemitério municipal						
000771	4490.51	99	150	Obras e Instalações	FISCAL	11.648	6.000
000772	4490.51	99	170	Obras e Instalações	FISCAL	11.648	6.000
15 752 1014	1068 Implantação de Energia Solar (Operação de Crédito)					16.744	8.000
	Objetivo: Implantação de Energia Solar (Operação de Crédito)						
001471	4490.51	99	175	Obras e Instalações	FISCAL	10.465	5.000
001472	4490.52	99	175	Equipamentos e Material Permanente	FISCAL	6.279	3.000
26 451 1010	1073 Construção de Ciclovias					10.465	5.000
	Objetivo: Promover a Construção de Ciclovias						
000258	4490.51	99	150	Obras e Instalações	FISCAL	10.465	5.000
15 122 1002	2010 Manutenção das Atividades da Secretaria de Infra-Estrutura					16.981	3.000
	Objetivo: Manutenção das Atividades da Secretaria de Infra-Estrutura						
000584	4490.52	99	150	Equipamentos e Material Permanente	FISCAL	14.651	2.000
000817	4490.51	99	150	Obras e Instalações	FISCAL	2.330	1.000
18 541 1002	2011 Manutenção dos Serviços de Limpeza Pública					20.930	10.000
	Objetivo: Manutenção dos Serviços de Limpeza Pública						
000586	4490.52	99	150	Equipamentos e Material Permanente	FISCAL	20.930	10.000
25 752 1010	2012 Manutenção da Iluminação Pública					2.212	1.100
	Objetivo: Manutenção da Iluminação Pública						
000805	4490.52	99	175	Equipamentos e Material Permanente	FISCAL	1.047	500
001506	4490.52	99	150	Equipamentos e Material Permanente	FISCAL	1.165	600



Classificação Institucional Funcional Programática	Esfera	LDO	Orçamento
Elemento de Despesa/Aplicações de Despesas/Fonte de Recursos			

Alterações

20.600	Secretaria de Educação , Cultura e Turismo			2.765.588	1.990.538
28 841 0001 0007	Amortização de encargos da dívida contratada			19.155	9.600
	Objetivo: Amortização de encargos da dívida contratada				
000121 4690.71 99 150	Principal da Dívida Contratual Resgatado	FISCAL	17.872	9.000	
000955 4690.92 99 150	Despesas de Exercícios Anteriores	FISCAL	1.283	600	
12 361 1010 1020	Construção, Reconst., Reforma e Ampliação de Unid.Escolares do Ens. Fundamental e E			175.950	125.401
	Objetivo: Uma melhor qualidade de ensino a população				
000123 4490.51 99 150	Obras e Instalações	FISCAL	5.824	3.000	
000124 4490.51 99 156	Obras e Instalações	FISCAL	9.099	32.000	
000528 4490.51 99 154	Obras e Instalações	FISCAL	52.325	25.000	
000530 4490.51 99 154	Obras e Instalações	FISCAL	10.465	5.000	
000558 4490.51 99 154	Obras e Instalações	FISCAL	10.465	3.000	
000563 4490.52 99 154	Equipamentos e Material Permanente	FISCAL	5.233	3.000	
000587 4490.52 99 154	Equipamentos e Material Permanente	FISCAL	5.233	10.401	
000588 4490.52 99 154	Equipamentos e Material Permanente	FISCAL	5.233	3.000	
000961 4490.52 99 156	Equipamentos e Material Permanente	FISCAL	5.824	3.000	
000962 4490.52 99 150	Equipamentos e Material Permanente	FISCAL	5.824	3.000	
001497 4490.51 99 157	Obras e Instalações	FISCAL	33.488	20.000	
001498 4490.52 99 157	Equipamentos e Material Permanente	FISCAL	26.937	15.000	
12 361 1005 1022	Aquisição de Veículos			66.337	33.000
	Objetivo: Melhorar a qualidade do transporte para o alunado municipal				
000127 4490.52 99 156	Equipamentos e Material Permanente	FISCAL	31.395	15.000	
000128 4490.52 99 150	Equipamentos e Material Permanente	FISCAL	17.471	9.000	
000965 4490.52 99 157	Equipamentos e Material Permanente	FISCAL	17.471	9.000	
12 361 1005 1023	Aquisição e Desapropriação de Imóvel Para a Educação			79.534	38.000
	Objetivo: Aquisição e Desapropriação de Imóvel Para a Educação				
000129 4490.61 99 150	Aquisição de Imóveis	FISCAL	6.279	3.000	
000615 4490.61 99 154	Aquisição de Imóveis	FISCAL	73.255	35.000	
12 365 1005 1027	Construção, Reforma e Ampliação de Unid.Escolares de Creche e Equipamentos			465.241	207.955
	Objetivo: Manter a educação infantil de qualidade.				
000135 4490.51 99 150	Obras e Instalações	FISCAL	5.824	3.000	
000136 4490.51 99 156	Obras e Instalações	FISCAL	284.648	140.000	
000596 4490.51 99 154	Obras e Instalações	FISCAL	31.395	15.000	
000600 4490.51 99 154	Obras e Instalações	FISCAL	10.465	5.000	
000601 4490.51 99 154	Obras e Instalações	FISCAL	10.465	3.000	
000604 4490.52 99 154	Equipamentos e Material Permanente	FISCAL	5.233	2.500	
000607 4490.52 99 154	Equipamentos e Material Permanente	FISCAL	5.233	2.500	
000608 4490.52 99 154	Equipamentos e Material Permanente	FISCAL	5.233	2.500	
000969 4490.51 99 157	Obras e Instalações	FISCAL	91.046	26.955	
001777 4490.52 99 150	Equipamentos e Material Permanente	FISCAL	5.233	2.500	
001778 4490.52 99 156	Equipamentos e Material Permanente	FISCAL	5.233	2.500	
001779 4490.52 99 157	Equipamentos e Material Permanente	FISCAL	5.233	2.500	
12 365 1005 1028	Construção, Reconst., Reforma e Ampliação de Unid.Escolares de Pré-Escola e Equipam			142.735	64.500



Classificação Institucional Funcional Programática	Esfera	LDO	Orçamento
Elemento de Despesa/Aplicações de Despesas/Fonte de Recursos			

Alterações

20.600	Secretaria de Educação , Cultura e Turismo		2.765.588	1.990.538	
	Objetivo: Manter a educação infantil de qualidade				
000137	4490.51 99 150	Obras e Instalações	FISCAL	62.790	30.000
000597	4490.51 99 156	Obras e Instalações	FISCAL	10.737	5.000
000973	4490.51 99 157	Obras e Instalações	FISCAL	11.648	6.000
001766	4490.51 99 154	Obras e Instalações	FISCAL	10.465	5.000
001767	4490.52 99 154	Equipamentos e Material Permanente	FISCAL	5.233	2.500
001768	4490.51 99 154	Obras e Instalações	FISCAL	10.465	5.000
001769	4490.52 99 154	Equipamentos e Material Permanente	FISCAL	5.233	2.500
001771	4490.51 99 154	Obras e Instalações	FISCAL	10.465	2.000
001772	4490.52 99 154	Equipamentos e Material Permanente	FISCAL	5.233	1.500
001783	4490.52 99 157	Equipamentos e Material Permanente	FISCAL	5.233	2.500
001784	4490.52 99 156	Equipamentos e Material Permanente	FISCAL	5.233	2.500
13 392 1012 1030	Aquisição de Equipamentos para as Atividades Culturais		6.648	3.500	
	Objetivo: Aquisição de Equipamentos para as Atividades Culturais				
000140	4490.52 99 150	Equipamentos e Material Permanente	FISCAL	6.648	3.500
12 361 1011 1031	Construção, Ampliação e Reforma de Quadra Escolar		642.713	836.082	
	Objetivo: Desenvolver a capacidade física dos alunos				
000142	4490.51 99 150	Obras e Instalações	FISCAL	5.824	3.000
000143	4490.51 99 156	Obras e Instalações	FISCAL	531.056	794.082
000624	4490.51 99 154	Obras e Instalações	FISCAL	52.325	26.000
000629	4490.51 99 154	Obras e Instalações	FISCAL	10.465	5.000
000631	4490.51 99 154	Obras e Instalações	FISCAL	31.395	2.000
000979	4490.51 99 157	Obras e Instalações	FISCAL	11.648	6.000
27 812 1011 1033	Infraestrutura Esportiva		50.351	9.000	
	Objetivo: Infraestrutura Esportiva				
000151	4490.51 99 150	Obras e Instalações	FISCAL	1.165	1.000
000152	4490.51 99 170	Obras e Instalações	FISCAL	20.930	3.000
000525	4490.52 99 170	Equipamentos e Material Permanente	FISCAL	14.651	2.000
000526	4490.52 99 170	Equipamentos e Material Permanente	FISCAL	5.233	1.000
000987	4490.51 99 170	Obras e Instalações	FISCAL	8.372	2.000
12 361 1005 1053	Ampliação da Escola da Vila da Travessia c/ a Construção de uma Quadra.		96.653	54.500	
	Objetivo: Melhorar a Educação Municipal				
000590	4490.51 99 156	Obras e Instalações	FISCAL	47.093	24.000
000591	4490.51 99 154	Obras e Instalações	FISCAL	26.163	13.000
000592	4490.51 99 150	Obras e Instalações	FISCAL	2.330	5.000
000593	4490.61 99 150	Aquisição de Imóveis	FISCAL	2.684	2.500
000646	4490.51 99 154	Obras e Instalações	FISCAL	5.233	2.500
000647	4490.51 99 154	Obras e Instalações	FISCAL	5.233	2.500
000651	4490.61 99 154	Aquisição de Imóveis	FISCAL	2.684	2.500
000676	4490.51 99 157	Obras e Instalações	FISCAL	5.233	2.500
12 361 1005 1064	Mobialiário e Equipamentos- PAR		62.790	30.000	
	Objetivo: Equipar a Educação Municipal				
000983	4490.52 99 156	Equipamentos e Material Permanente	FISCAL	62.790	30.000



Classificação Institucional Funcional Programática	Esfera	LDO	Orçamento
Elemento de Despesa/Aplicações de Despesas/Fonte de Recursos			

Alterações

20.600	Secretaria de Educação , Cultura e Turismo			2.765.588	1.990.538	
27	695	1011	1069 Construção de Praça de Eventos	73.255	35.000	
			Objetivo: Construção de Praça de Eventos			
001493	4490.51	99	170 Obras e Instalações	FISCAL	62.790	30.000
001494	4490.51	99	150 Obras e Instalações	FISCAL	10.465	5.000
12	365	1005	1071 Construção e Implantação de Teatro Infantil e Espaço Recreativo em Creche e Equipam	295.360	19.000	
			Objetivo: Desenvolvimento Cultural e de Lazer em Creche Municipal.			
000679	4490.51	99	154 Obras e Instalações	FISCAL	5.233	2.500
000688	4490.52	99	154 Equipamentos e Material Permanente	FISCAL	5.233	2.500
000699	4490.52	99	154 Equipamentos e Material Permanente	FISCAL	5.233	2.500
001604	4490.51	99	154 Obras e Instalações	FISCAL	127.917	2.000
001606	4490.52	99	154 Equipamentos e Material Permanente	FISCAL	136.045	2.000
001792	4490.51	99	154 Obras e Instalações	FISCAL	5.233	2.500
001793	4490.51	99	150 Obras e Instalações	FISCAL	5.233	2.500
001794	4490.52	99	150 Equipamentos e Material Permanente	FISCAL	5.233	2.500
12	361	1005	2016 Manutenção de Atividades do Programa Salário Educação	5.824	3.000	
			Objetivo: Manutenção de Atividades do Programa Salário Educação			
000160	4490.52	99	155 Equipamentos e Material Permanente	FISCAL	5.824	3.000
12	361	1005	2017 Programa Dinheiro Direto na Escola - PDDE	1.047	500	
			Objetivo: Programa Dinheiro Direto na Escola - PDDE			
000164	4490.52	99	155 Equipamentos e Material Permanente	FISCAL	1.047	500
12	361	1005	2018 Programa Nacional de Transporte Escolar - PNATE	1.047	500	
			Objetivo: Programa Nacional de Transporte Escolar - PNATE			
000519	4490.52	99	155 Equipamentos e Material Permanente	FISCAL	1.047	500
12	361	1005	2020 Manutenção de Outros Programas do FNDE	1.165	500	
			Objetivo: Manutenção de Outros Programas do FNDE			
000181	4490.52	99	156 Equipamentos e Material Permanente	FISCAL	1.165	500
12	361	1005	2021 Manutenção de Transporte Escolar	2.330	1.200	
			Objetivo: Manter um transporte de qualidade e eficiência no município			
001022	4490.52	99	150 Equipamentos e Material Permanente	FISCAL	1.165	600
001030	4490.52	99	157 Equipamentos e Material Permanente	FISCAL	1.165	600
12	361	1005	2023 Manutenção do FUNDEB Ensino Fundamental - Outras Despesas 30%	301.975	75.000	
			Objetivo: Manutenção do FUNDEB Ensino Fundamental - Outras Despesas 30%			
000195	4490.52	99	154 Equipamentos e Material Permanente	FISCAL	213.486	34.000
000997	4490.51	99	154 Obras e Instalações	FISCAL	2.093	1.000
000998	4490.51	99	154 Obras e Instalações	FISCAL	2.093	1.000
001001	4490.52	99	154 Equipamentos e Material Permanente	FISCAL	2.093	1.000
001102	4490.51	99	154 Obras e Instalações	FISCAL	55.465	25.000
001103	4490.92	99	154 Despesas de Exercícios Anteriores	FISCAL	5.815	3.000
001117	4490.52	99	154 Equipamentos e Material Permanente	FISCAL	20.930	10.000



Classificação Institucional Funcional Programática	Esfera	LDO	Orçamento
Elemento de Despesa/Aplicações de Despesas/Fonte de Recursos			

Alterações

20.600	Secretaria de Educação , Cultura e Turismo		2.765.588	1.990.538
12 361 1005	2024 Manutenção das Atividades do Ensino Fundamental - MDE		144.654	352.600
	Objetivo: Manutenção das Atividades do Ensino Fundamental - MDE			
000208 4490.52 99 150	Equipamentos e Material Permanente	FISCAL	98.371	250.000
001181 4490.51 99 150	Obras e Instalações	FISCAL	45.000	102.000
001182 4490.92 99 150	Despesas de Exercícios Anteriores	FISCAL	1.283	600
12 365 1005	2026 Manutenção das Atividades da Educação Infantil- CRECHE- MDE		23.023	62.000
	Objetivo: Manutenção das Atividades da Educação Infantil- CRECHE - MDE			
000220 4490.52 99 150	Equipamentos e Material Permanente	FISCAL	23.023	62.000
13 122 1012	2028 Manutenção das Atividades Culturais		1.165	600
	Objetivo: Manutenção das Atividades Culturais			
001044 4490.52 99 150	Equipamentos e Material Permanente	FISCAL	1.165	600
12 365 1005	2033 Manutenção do FUNDEB Educação Infantil- CRECHE - Outras Despesas 30%		81.865	18.500
	Objetivo: Manter a Educação Infantil de Qualidade			
001126 4490.52 99 154	Equipamentos e Material Permanente	FISCAL	33.143	15.000
001159 4490.92 99 154	Despesas de Exercícios Anteriores	FISCAL	11.048	500
001598 4490.52 99 154	Equipamentos e Material Permanente	FISCAL	35.581	2.000
001741 4490.52 99 154	Equipamentos e Material Permanente	FISCAL	2.093	1.000
12 366 1005	2035 Programa de Educação de Jovens e Adultos - EJA- Outras Despesas 30%		4.186	1.000
	Objetivo: Manter o Programa de Educação de Jovens e Adultos - EJA- Outras Despesas 30%			
001693 4490.52 99 154	Equipamentos e Material Permanente	FISCAL	2.093	500
001694 4490.52 99 154	Equipamentos e Material Permanente	FISCAL	2.093	500
12 365 1005	2104 Manutenção do FUNDEB Educação Infantil- PRÉ-ESCOLA - Outras Despesas 30%		15.234	7.000
	Objetivo: Manter a Educação Infantil de qualidade			
001136 4490.52 99 154	Equipamentos e Material Permanente	FISCAL	11.048	5.000
001478 4490.52 99 154	Equipamentos e Material Permanente	FISCAL	2.093	1.000
001481 4490.52 99 154	Equipamentos e Material Permanente	FISCAL	2.093	1.000
12 367 1005	2105 Manutenção do FUNDEB Educação Especial - AEE - Outras Despesas 30%		4.186	2.000
	Objetivo: Manter a Educação Especial no município			
001646 4490.52 99 154	Equipamentos e Material Permanente	FISCAL	2.093	1.000
001647 4490.52 99 154	Equipamentos e Material Permanente	FISCAL	2.093	1.000
12 365 1005	2106 Manutenção do FUNDEB Educação Infantil- PRÉ-ESCOLA - MDE		1.165	600
	Objetivo: Manter a educação infantil de qualidade			
001206 4490.52 99 150	Equipamentos e Material Permanente	FISCAL	1.165	600



Classificação Institucional Funcional Programática	Elemento de Despesa/Aplicações de Despesas/Fonte de Recursos	Esfera	LDO	Orçamento
--	--	--------	-----	-----------

Alterações

20.700	Fundo Municipal de Saúde		405.184	193.586
10 301 1008 1037	Implantar e Estruturar o Bloco de Atenção Primária		138.101	47.000
	Objetivo: Construção, ampliação , reformar e equipar as unidade básicas de saúde no âmbito dos programas básicos			
000042 4490.52 99 160	Equipamentos e Material Permanente	SEGURIDADE	30.000	10.000
000277 4490.51 99 150	Obras e Instalações	SEGURIDADE	11.648	6.000
000278 4490.51 99 160	Obras e Instalações	SEGURIDADE	59.234	10.000
000283 4490.51 99 162	Obras e Instalações	SEGURIDADE	20.930	10.000
000402 4490.52 99 162	Equipamentos e Material Permanente	SEGURIDADE	10.465	5.000
001292 4490.52 99 150	Equipamentos e Material Permanente	SEGURIDADE	5.824	6.000
10 301 1010 1038	Aquisição e Desapropriação de Imóvel Para a Saúde		14.128	15.000
	Objetivo: Aquisição e Desapropriação de Imóvel Para a Saúde			
000279 4490.61 99 150	Aquisição de Imóveis	SEGURIDADE	14.128	15.000
10 305 1008 1041	Implantar e Estruturar o Bloco de Vigilância e Promoção em Saúde		50.074	20.500
	Objetivo: Construção, ampliação , reformar e equipar o Bloco de Vigilância e Promoção em Saúde			
000285 4490.52 99 160	Equipamentos e Material Permanente	SEGURIDADE	11.328	1.000
000415 4490.51 99 162	Obras e Instalações	SEGURIDADE	4.530	2.500
000416 4490.52 99 162	Equipamentos e Material Permanente	SEGURIDADE	10.465	5.000
001295 4490.52 99 150	Equipamentos e Material Permanente	SEGURIDADE	5.824	3.000
001296 4490.51 99 150	Obras e Instalações	SEGURIDADE	11.648	6.000
001297 4490.51 99 160	Obras e Instalações	SEGURIDADE	6.279	3.000
10 302 1008 1042	Implantar e Estruturar a REDE MAC - Média e Alta Complexidade		158.925	63.000
	Objetivo: Construir, reformar e ampliar Centro de Especialidades e Unid.de Saúde de Média e Alta Complexidade			
000041 4490.51 99 162	Obras e Instalações	SEGURIDADE	20.930	10.000
000043 4490.52 99 162	Equipamentos e Material Permanente	SEGURIDADE	10.465	5.000
000287 4490.51 99 150	Obras e Instalações	SEGURIDADE	83.720	40.000
000288 4490.51 99 160	Obras e Instalações	SEGURIDADE	25.949	3.000
001289 4490.52 99 160	Equipamentos e Material Permanente	SEGURIDADE	15.177	2.000
001290 4490.52 99 150	Equipamentos e Material Permanente	SEGURIDADE	2.684	3.000
10 301 1008 1075	Implantar e Estruturar o Bloco de Atenção Primária - EMENDA		14.652	20.932
	Objetivo: Construção, ampliação , reformar e equipar as unidade básicas de saúde no âmbito dos programas básicos			
001847 4490.51 99 160	Obras e Instalações	SEGURIDADE	5.233	2.000
001848 4490.52 99 160	Equipamentos e Material Permanente	SEGURIDADE	2.093	2.000
001851 4490.51 99 160	Obras e Instalações	SEGURIDADE	5.233	2.000
001852 4490.52 99 160	Equipamentos e Material Permanente	SEGURIDADE	2.093	14.932
10 305 1008 1076	Implantar, Esruturar o Bloco da Vigilância e Promoção em Saúde- EMENDA		14.652	12.954
	Objetivo: Construção, ampliação , reformar e equipar o Bloco de Vigilância e Promoção em Saúde			
001856 4490.51 99 160	Obras e Instalações	SEGURIDADE	5.233	2.000
001857 4490.52 99 160	Equipamentos e Material Permanente	SEGURIDADE	2.093	2.000
001860 4490.51 99 160	Obras e Instalações	SEGURIDADE	5.233	3.954
001861 4490.52 99 160	Equipamentos e Material Permanente	SEGURIDADE	2.093	5.000



Prefeitura Municipal de Manaíra

Secretaria de Finanças

Departamento de Contabilidade - Orçamento-Programa de 2024 - R\$ 1,00

Modificações das Despesas de Capital da LDO

719

Exercício: 2024

Classificação Institucional Funcional Programática	Esfera	LDO	Orçamento
Elemento de Despesa/Aplicações de Despesas/Fonte de Recursos			

Alterações

20.700	Fundo Municipal de Saúde			405.184	193.586		
10	302	1008	1077	Implantar e Estruturar a REDE MAC- Média e Alta Complexidade- EMENDA	14.652	14.200	
				Objetivo: Construir, reformar e ampliar Centro de Especialidades e Unid.de Saúde de Média e Alta Complexidade			
001866	4490.51	99	160	Obras e Instalações	SEGURIDADE	5.233	2.000
001867	4490.52	99	160	Equipamentos e Material Permanente	SEGURIDADE	2.093	2.600
001870	4490.51	99	160	Obras e Instalações	SEGURIDADE	5.233	5.000
001871	4490.52	99	160	Equipamentos e Material Permanente	SEGURIDADE	2.093	4.600



Classificação Institucional Funcional Programática
Elemento de Despesa/Aplicações de Despesas/Fonte de Recursos Esfera LDO Orçamento

Alterações

20.701		Secretaria de Saúde			571.214	169.100	
28	122	0001	0008 Amortização da Dívida da Saúde Com o INSS		3.140	1.500	
Objetivo: Amortização da Dívida da Saúde Com o INSS							
000271	4690.71	99	150	Principal da Dívida Contratual Resgatado	SEGURIDADE	3.140	1.500
10	782	1008	1036 Aquisição de Veículos		132.586	23.000	
Objetivo: Aquisição de Veículos							
000275	4490.52	99	150	Equipamentos e Material Permanente	SEGURIDADE	17.471	10.000
000370	4490.52	99	163	Equipamentos e Material Permanente	SEGURIDADE	31.395	3.000
000388	4490.52	99	163	Equipamentos e Material Permanente	SEGURIDADE	83.720	10.000
10	512	1008	1057 Realizar Melhorias de Saneamento Básico		19.228	10.000	
Objetivo: Saneamento Básico para todos							
000655	4490.51	99	163	Obras e Instalações	SEGURIDADE	19.228	10.000
10	451	1008	1065 Melhoria Sanitária Domiciliar		162.799	15.000	
Objetivo: Melhoria da Saúde do Município							
001254	4490.51	99	150	Obras e Instalações	SEGURIDADE	5.824	5.000
001255	4490.51	99	163	Obras e Instalações	SEGURIDADE	156.975	10.000
10	451	1008	1066 Implantação de Melhorias Habitacionais		23.296	12.000	
Objetivo: Construir Casas para substituir as casas de taipas existentes, para o combate a doença de chagas							
001259	4490.51	99	163	Obras e Instalações	SEGURIDADE	11.648	6.000
001260	4490.51	99	150	Obras e Instalações	SEGURIDADE	11.648	6.000
10	605	1008	1067 Ampliação do Sistema de Abatecimento Dagua do Município		229.000	107.000	
Objetivo: Melhor qualidade de vida da população							
001264	4490.51	99	150	Obras e Instalações	SEGURIDADE	5.824	5.000
001265	4490.51	99	163	Obras e Instalações	SEGURIDADE	209.300	100.000
001268	4490.51	99	163	Obras e Instalações	SEGURIDADE	13.876	2.000
10	122	1008	2109 Manutenção das Atividades dos Conselhos de Saúde		1.165	600	
Objetivo: Manter as atividades dos conselhor de saúde							
001282	4490.52	99	150	Equipamentos e Material Permanente	SEGURIDADE	1.165	600



Classificação Institucional Funcional Programática	Esfera	LDO	Orçamento
Elemento de Despesa/Aplicações de Despesas/Fonte de Recursos			

Alterações

20.800	Fundo Municipal de Ação Social		34.318	17.500
08 122 1009 2064	Gestão Descentralizada do Programa Bolsa Família		10.465	5.000
	Objetivo: Manter as ações relacionadas à Gestão do Prog.Bolsa Família e do Cadastro Único, acompanhamento das condicionalidades do programa, bem como desenvolver projetos complementares com as famílias beneficiárias.			
000503 4490.52 99 166	Equipamentos e Material Permanente	SEGURIDADE	4.186	2.000
000899 4490.52 99 150	Equipamentos e Material Permanente	SEGURIDADE	6.279	3.000
08 122 1009 2067	Gestão Administrativa do Fundo Municipal de Assistência Social		3.495	1.700
	Objetivo: Ampliar a oferta integrada de serviços, programas, projetos e benefícios da Assistência Social			
000518 4490.52 99 166	Equipamentos e Material Permanente	SEGURIDADE	1.165	600
000927 4490.52 99 150	Equipamentos e Material Permanente	SEGURIDADE	2.330	1.100
08 244 1009 2071	Primeira Infância no SUAS - Programa Criança Feliz		2.093	1.000
	Objetivo: Manter o Programa Primeira Infância - Criança Feliz			
000547 4490.52 99 166	Equipamentos e Material Permanente	SEGURIDADE	2.093	1.000
08 244 1008 2084	Serviço de Proteção Social de Calamidade Pública e de Emergência		2.330	1.000
	Objetivo: Atender as necessidades da população em caso de Calamidade Pública e de Emergência			
000946 4490.52 99 166	Equipamentos e Material Permanente	SEGURIDADE	1.165	500
000952 4490.52 99 150	Equipamentos e Material Permanente	SEGURIDADE	1.165	500
08 122 1010 2097	Fortalecimento do Controle Social (CMAS)		4.305	2.100
	Objetivo: Dotar o CMAS de condições de gestão para poder atuar no Controle Social da Política Municipal de Assistência Social e do Programa Bolsa Família, através de ações planejadas, realização de conferência municipal, audiência pública, capacitação, etc.			
000917 4490.52 99 150	Equipamentos e Material Permanente	SEGURIDADE	1.165	600
001805 4490.52 99 166	Equipamentos e Material Permanente	SEGURIDADE	3.140	1.500
08 244 1009 2098	Co-financiamento dos serv.,prog. e proj.e benefícios do suas - REC.ESTADO		11.630	6.700
	Objetivo: Ampliar a cobertura da rede socioassistencial do município, bem como, assegurar a cobertura dos benefícios eventuais, em cumprimento ao Pacto federativo com a participação dos três entes no cofinanciamento da política de assistência social			
000942 4490.52 99 166	Equipamentos e Material Permanente	SEGURIDADE	11.630	6.700



Classificação Institucional Funcional Programática							LDO	Orçamento
Elemento de Despesa/Aplicações de Despesas/Fonte de Recursos								
Alterações								
20.801	Secretaria de Ação Social						29.424	23.500
08 782 1010 1044	Aquisição de Veículos e Equipamentos p/ Secretaria de Ação Social						12.088	15.000
Objetivo: Adquirir Veículos e Equipamentos p/ Secretaria de Ação Social								
000470	4490.52	99	150	Equipamentos e Material Permanente		SEGURIDADE	12.088	15.000
08 422 1009 2061	Manutenção do Conselho Tutelar						7.326	3.500
Objetivo: Manutenção do Conselho Tutelar								
000482	4490.52	99	150	Equipamentos e Material Permanente		SEGURIDADE	7.326	3.500
08 122 1002 2070	Manutenção das Atividades da Secretaria de Ação Social						4.777	2.500
Objetivo: Manutenção das Atividades da Secretaria de Ação Social								
000882	4490.52	99	150	Equipamentos e Material Permanente		SEGURIDADE	2.093	1.000
000883	4490.51	99	150	Obras e Instalações		SEGURIDADE	2.684	1.500
08 334 1009 2091	Incentivo a Implantação de Cooperativas						5.233	2.500
Objetivo: Incentivar a população na Implantação de Cooperativas no setor têxtil, cerâmica e etc.								
000683	4490.51	99	150	Obras e Instalações		SEGURIDADE	3.140	1.500
000684	4490.52	99	150	Equipamentos e Material Permanente		SEGURIDADE	2.093	1.000



Classificação Institucional Funcional Programática	Esfera	LDO	Orçamento
Elemento de Despesa/Aplicações de Despesas/Fonte de Recursos			

Alterações

20.900	Secretaria de Agricultura ,Abastecimento e Meio Ambiente		444.993	1.444.153
18 544 1015 1046	Construção e Melhoria de Açudes, Barreiros e Barragens		28.847	14.000
	Objetivo: Construção e Melhoria de Açudes , Barreiros e Barragens			
000552 4490.51 99 150	Obras e Instalações	FISCAL	10.465	5.000
000819 4490.51 99 170	Obras e Instalações	FISCAL	12.558	6.000
000822 4490.51 99 170	Obras e Instalações	FISCAL	5.824	3.000
18 544 1015 1047	Construção e Melhoria de Poços, Cisternas e Tanques de Pedra		23.296	12.000
	Objetivo: Construção e Melhoria de Poços, Cisternas e Tanques de Pedra			
000553 4490.51 99 150	Obras e Instalações	FISCAL	11.648	6.000
000826 4490.51 99 170	Obras e Instalações	FISCAL	5.824	3.000
000829 4490.51 99 170	Obras e Instalações	FISCAL	5.824	3.000
20 609 1010 1048	Construção e Melhoria de Matadouro Público		115.707	36.000
	Objetivo: Construção e Melhoria de Matadouro Público			
000554 4490.51 99 150	Obras e Instalações	FISCAL	5.233	3.000
000832 4490.51 99 170	Obras e Instalações	FISCAL	5.824	3.000
001760 4490.51 99 170	Obras e Instalações	FISCAL	104.650	30.000
20 692 1010 1049	Construção e Melhoria de Centro de Comercialização		128.720	48.000
	Objetivo: Construção e Melhoria de Centro de Comercialização			
000555 4490.51 99 150	Obras e Instalações	FISCAL	15.698	8.000
001755 4490.52 99 170	Equipamentos e Material Permanente	FISCAL	20.930	10.000
001756 4490.51 99 170	Obras e Instalações	FISCAL	92.092	30.000
20 608 1015 1051	Construção e reforma de Passagem Molhada, Pontes , Bueiros e Estradas Vicinais		69.661	1.296.353
	Objetivo: Construção e reforma de Passagem Molhada, Pontes, Bueiros e estradas Vicinais			
000557 4490.51 99 150	Obras e Instalações	FISCAL	5.824	3.000
000844 4490.51 99 170	Obras e Instalações	FISCAL	57.558	1.290.353
000847 4490.51 99 170	Obras e Instalações	FISCAL	6.279	3.000
20 512 1014 1058	Expansão do Sistema de Abastecimento d'agua		25.912	12.500
	Objetivo: Melhor qualidade de água para a população			
000331 4490.51 99 170	Obras e Instalações	FISCAL	5.233	2.500
000660 4490.51 99 170	Obras e Instalações	FISCAL	14.651	7.000
000661 4490.51 99 150	Obras e Instalações	FISCAL	6.028	3.000
20 782 1014 1074	Aquisição de Veículos e Equipamentos		31.395	15.000
	Objetivo: Melhorar o desenvolvimento do município			
001747 4490.52 99 170	Equipamentos e Material Permanente	FISCAL	20.930	10.000
001748 4490.52 99 170	Equipamentos e Material Permanente	FISCAL	10.465	5.000
20 122 1002 2073	Manutenção das Atividades da Secretaria de Agricultura e Abastecimento		4.710	2.300
	Objetivo: Manutenção das Atividades da Secretaria de Agricultura e Abastecimento			
000610 4490.52 99 150	Equipamentos e Material Permanente	FISCAL	3.140	1.500
000865 4490.51 99 150	Obras e Instalações	FISCAL	1.570	800
20 692 1014 2087	Apoio aos Agricultores na Implantação de Cooperativas		11.512	5.500



Classificação Institucional Funcional Programática						LDO	Orçamento	
Elemento de Despesa/Aplicações de Despesas/Fonte de Recursos						Esfera		
Alterações								
20.900	Secretaria de Agricultura ,Abastecimento e Meio Ambiente						444.993	1.444.153
	Objetivo: Apoiar os agricultores no estímulo a implantação de cooperativas, associações (criação de peixes e camarões)no beneficiamento do Leite, entre outros							
000612	4490.51	99	150	Obras e Instalações	FISCAL	5.233	2.500	
000613	4490.52	99	150	Equipamentos e Material Permanente	FISCAL	6.279	3.000	
26	606	1015	2113	Manutenção e recuperação de estradas vicinais		5.233	2.500	
	Objetivo: Promover manutenção e recuperação de estradas vicinais							
000255	4490.52	99	150	Equipamentos e Material Permanente	FISCAL	5.233	2.500	
Total Alterações						6.212.862	4.659.977	



Classificação Institucional Funcional Programática	Esfera	LDO	Orçamento
Elemento de Despesa/Aplicações de Despesas/Fonte de Recursos			

Exclusões

20.400	Secretaria de Finanças		25.508
28 841 1004 0001	Amortização da Dívida do INSS		25.508
	Objetivo: Amortização da Dívida do INSS		
001821 4690.71 99 170	Principal da Dívida Contratual Resgatado	Fiscal	25.508



Classificação Institucional Funcional Programática	Elemento de Despesa/Aplicações de Despesas/Fonte de Recursos	Esfera	LDO	Orçamento
--	--	--------	-----	-----------

Exclusões

20.500	Secretaria de InfraEstrutura			861.270
---------------	-------------------------------------	--	--	----------------

15	452	1010	1008	Construção, Reconstrução e Ampliação de Praças , Parques, Jardins, Canteiros e Vias P			861.270
----	-----	------	-------------	--	--	--	----------------

Objetivo: Melhoria de Infra Estrutura Urbana

000079	4490.51	99	150	Obras e Instalações	Fiscal		6.279
000080	4490.51	99	170	Obras e Instalações	Fiscal		844.526
000321	4490.51	99	170	Obras e Instalações	Fiscal		10.465



Classificação Institucional Funcional Programática	Elemento de Despesa/Aplicações de Despesas/Fonte de Recursos	Esfera	LDO	Orçamento
--	--	--------	-----	-----------

Exclusões

20.600 Secretaria de Educação , Cultura e Turismo 14.529

12 361 1010 1020 Construção, Reconst., Reforma e Ampliação de Unid.Escolares do Ens. Fundamental e E 1.570

Objetivo: Uma melhor qualidade de ensino a população

000560 4490.51 99 154: Obras e Instalações Fiscal 1.047

000589 4490.52 99 154: Equipamentos e Material Permanente Fiscal 523

12 365 1005 1027 Construção, Reforma e Ampliação de Unid.Escolares de Creche e Equipamentos 1.570

Objetivo: Manter a educação infantil de qualidade.

000602 4490.51 99 154: Obras e Instalações Fiscal 1.047

000617 4490.52 99 154: Equipamentos e Material Permanente Fiscal 523

12 365 1005 1028 Construção, Reconst., Reforma e Ampliação de Unid.Escolares de Pré-Escola e Equipam 1.570

Objetivo: Manter a educação infantil de qualidade

001774 4490.51 99 154: Obras e Instalações Fiscal 1.047

001775 4490.52 99 154: Equipamentos e Material Permanente Fiscal 523

12 361 1011 1031 Construção, Ampliação e Reforma de Quadra Escolar 1.047

Objetivo: Desenvolver a capacidade física dos alunos

000632 4490.51 99 154: Obras e Instalações Fiscal 1.047

12 361 1005 1053 Ampliação da Escola da Vila da Travessia c/ a Construção de uma Quadra. 1.047

Objetivo: Melhorar a Educação Municipal

000648 4490.51 99 154: Obras e Instalações Fiscal 1.047

12 365 1005 1071 Construção e Implantação de Teatro Infantil e Espaço Recreativo em Creche e Equipam 1.570

Objetivo: Desenvolvimento Cultural e de Lazer em Creche Municipal.

000680 4490.51 99 154: Obras e Instalações Fiscal 1.047

000712 4490.52 99 154: Equipamentos e Material Permanente Fiscal 523

12 361 1005 2023 Manutenção do FUNDEB Ensino Fundamental - Outras Despesas 30% 1.779

Objetivo: Manutenção do FUNDEB Ensino Fundamental - Outras Despesas 30%

000999 4490.51 99 154: Obras e Instalações Fiscal 1.047

001000 4490.52 99 154: Equipamentos e Material Permanente Fiscal 523

001006 4490.92 99 154: Despesas de Exercícios Anteriores Fiscal 209

12 365 1005 2033 Manutenção do FUNDEB Educação Infantil- CRECHE - Outras Despesas 30% 732

Objetivo: Manter a Educação Infantil de Qualidade

001742 4490.52 99 154: Equipamentos e Material Permanente Fiscal 523

001745 4490.92 99 154: Despesas de Exercícios Anteriores Fiscal 209

12 366 1005 2035 Programa de Educação de Jovens e Adultos - EJA- Outras Despesas 30% 732

Objetivo: Manter o Programa de Educação de Jovens e Adultos - EJA- Outras Despesas 30%

001695 4490.52 99 154: Equipamentos e Material Permanente Fiscal 523

001698 4490.92 99 154: Despesas de Exercícios Anteriores Fiscal 209

13 392 1012 2090 Roteiro Turístico 1.866

Objetivo: Incentivar os turistas a conhecer aos rotas do cangaço, Ecoturismo da Serra do Teixeira, Festividades , etc.

000673 4490.52 99 150: Equipamentos e Material Permanente Fiscal 1.866



Classificação Institucional Funcional Programática	Esfera	LDO	Orçamento
Elemento de Despesa/Aplicações de Despesas/Fonte de Recursos			

Exclusões

20.600	Secretaria de Educação , Cultura e Turismo		14.529
12 365 1005 2104	Manutenção do FUNDEB Educação Infantil- PRÉ-ESCOLA - Outras Despesas 30%		523
	Objetivo: Manter a Educação Infantil de qualidade		
001483 4490.52 99 154:	Equipamentos e Material Permanente	Fiscal	523
12 367 1005 2105	Manutenção do FUNDEB Educação Especial - AEE - Outras Despesas 30%		523
	Objetivo: Manter a Educação Especial no município		
001648 4490.52 99 154:	Equipamentos e Material Permanente	Fiscal	523



Classificação Institucional Funcional Programática
Elemento de Despesa/Aplicações de Despesas/Fonte de Recursos Esfera LDO Orçamento

Exclusões

20.800	Fundo Municipal de Ação Social					30.350
08 244 1009 1045	Estruturação da Rede de Serviços de Proteção Social Básica					15.698
	Objetivo: Construir/equipar a rede de serviços socioassistenciais , adquirindo os equipamentos necessários à execução dos serviços, qualificando a oferta através de equipamentos sociais acessíveis e com padrão apropriado para as atividades a serem desenvolvidas.					
000343	4490.51 99 150	Obras e Instalações		Seguridade		2.093
000344	4490.52 99 150	Equipamentos e Material Permanente		Seguridade		1.047
000473	4490.52 99 166	Equipamentos e Material Permanente		Seguridade		6.279
000885	4490.51 99 166	Obras e Instalações		Seguridade		6.279
08 244 1009 1078	Estruturação da rede de serviços de Proteção Social Básica- EMENDA					14.652
	Objetivo: Construir/equipar a rede de serviços socioassistenciais , adquirindo os equipamentos necessários à execução dos serviços, qualificando a oferta através de equipamentos sociais acessíveis e com padrão apropriado para as atividades a serem desenvolvidas.					
001962	4490.51 99 166	Obras e Instalações		Seguridade		5.233
001963	4490.52 99 166	Equipamentos e Material Permanente		Seguridade		2.093
001966	4490.51 99 166	Obras e Instalações		Seguridade		5.233
001967	4490.52 99 166	Equipamentos e Material Permanente		Seguridade		2.093



Classificação Institucional Funcional Programática	Elemento de Despesa/Aplicações de Despesas/Fonte de Recursos	Esfera	LDO	Orçamento
--	--	--------	-----	-----------

Exclusões				
20.900	Secretaria de Agricultura ,Abastecimento e Meio Ambiente			104.923
20 608 1015 1050	Aquisição de Patrulha Mecanizada			91.318
Objetivo: Aquisição de Patrulha Mecanizada				
000556	4490.52	99 150	Equipamentos e Material Permanente	Fiscal 10.465
000836	4490.52	99 170	Equipamentos e Material Permanente	Fiscal 57.558
000839	4490.52	99 170	Equipamentos e Material Permanente	Fiscal 23.295
20 782 1014 1074	Aquisição de Veículos e Equipamentos			10.465
Objetivo: Melhorar o desenvolvimento do município				
001753	4490.51	99 150	Obras e Instalações	Fiscal 10.465
20 609 1015 2078	Apoio Ações de Defesa Sanitária/Vacinação Rebanho			3.140
Objetivo: Apoiar os pequenos criadores de gado do município no que diz respeito a defesa sanitária.				
000580	4490.52	99 150	Equipamentos e Material Permanente	Fiscal 3.140
			Total Exclusões	1.036.580

LDO antes das alterações (A): 7.337.872
Total das Alterações (B): 865.264
LDO depois das alterações (C = A + B): 8.203.136

CENTRO DE SERVIÇOS
 CONTABEIS JANUSA SOTERO
 LTDA
 Janusa Cristina Gomes Sotero -
 DIRETORA - CT CRC/ PB 5481

MANOEL VIRGULINO SIMÃO
 PREFEITO



Prefeitura Municipal de Manaíra

Secretaria de Finanças

Departamento de Contabilidade - Orçamento-Programa de 2024 - R\$ 1,00

Demonstrativo I - Metas Anuais (LDO - Lei de Diretrizes Orçamentárias) - Modificações

AMF - Tabela 1 (LRF, art. 4º § 1)


R\$ 1,00

ESPECIFICAÇÃO	2024				2025				2026			
	Valor Corrente (a)	Valor Constante	% PIB (a / PIB) x 100	% RCL (a / RCL) x 100	Valor Corrente (b)	Valor Constante	% PIB (b / PIB) x 100	% RCL (b / RCL) x 100	Valor Corrente (c)	Valor Constante	% PIB (c / PIB) x 100	% RCL (c / RCL) x 100
Receita Total	48.447.075	46.565.816	416.544,791	116	50.384.958	46.566.505	404.893,587	116	52.322.841	46.496.793	392.985,241	116
Receitas Primárias (I)	48.398.375	46.519.007	416.126,072	116	50.334.310	46.519.695	404.486,580	116	52.270.245	46.450.053	392.590,204	116
Despesa Total	48.447.075	46.565.816	416.544,791	116	50.384.958	46.566.505	404.893,587	116	50.384.958	44.774.689	378.430,232	112
Despesas Primárias (II)	48.001.542	46.137.584	412.714,127	115	49.921.604	46.138.266	401.170,071	115	49.921.604	44.362.929	374.950,081	111
Resultado Primário (III) = (I - II)	396.833	381.423	3.411,944	1	412.706	381.429	3.316,508	1	2.348.641	2.087.125	17.640,124	5
Resultado Nominal	-363.775	-349.649	-3.127,714	-1	-342.622	-316.656	-2.753,311	-1	-379.247	-337.019	-2.848,443	-1
Dívida Pública Consolidada	0	0	0,000	0	0	0	0,000	0	0	0	0,000	0
Dívida Consolidada Líquida	-5.174.942	-4.973.993	-44.493,815	-12	-5.381.940	-4.974.066	-43.249,275	-12	-5.597.217	-4.973.978	-42.039,457	-12

Receitas Primárias Advindas de PPP (IV)	0	0	0,000	0	0	0	0,000	0	0	0	0,000	0
Despesas Primárias Geradas por PPP (V)	0	0	0,000	0	0	0	0,000	0	0	0	0,000	0
Impacto do Saldo das PPP (VI) = (IV - V)	0	0	0,000	0	0	0	0,000	0	0	0	0,000	0

VARIÁVEIS	2024	2025	2026
PIB Real (Crescimento % anual)	1,50	1,70	1,70
Taxa real de juros implícito sobre a dívida líquida do Governo (média % anual)	10,00	9,50	9,50
Câmbio (R\$ / US\$ - Final do Ano)	5,40	5,50	5,61
Inflação Média (% anual) projetada com base em índice oficial de inflação	4,04	4,00	4,00
Projeção do PIB do Estado - R\$ milhares	11.630,70	12.444,00	13.314,20
Receita Corrente Líquida - RCL	41.701.416	43.369.471	45.104.253

FONTE: Sistema PublicSoft Contabilidade - Secretaria de Finanças - em 23 de outubro de 2023 as 16:19:05


CENTRO DE SERVIÇOS
CONTABEIS JANUSA SOTERO
LTDA
Janusa Cristina Gomes Sotero -
DIRETORA - CT CRC/ PB 5481



Prefeitura Municipal de Manaíra

Secretaria de Finanças

Departamento de Contabilidade - Orçamento-Programa de 2024 - R\$ 1,00

Demonstrativo I - Metas Anuais (LDO - Lei de Diretrizes Orçamentárias) - Modificações

AMF - Tabela 1 (LRF, art. 4º § 1)

R\$ 1,00

ESPECIFICAÇÃO	2024				2025				2026			
	Valor Corrente (a)	Valor Constante	% PIB (a / PIB) x 100	% RCL (a / RCL) x 100	Valor Corrente (b)	Valor Constante	% PIB (b / PIB) x 100	% RCL (b / RCL) x 100	Valor Corrente (c)	Valor Constante	% PIB (c / PIB) x 100	% RCL (c / RCL) x 100

MANOEL VIRGULINO SIMÃO
PREFEITO



Prefeitura Municipal de Manaíra

Secretaria de Finanças

Departamento de Contabilidade - Orçamento-Programa de 2024 - R\$ 1,00

Modificações da Receita do PPA

733

R\$ 1,00

Cód. Receita	Descrição da Receita	2024	
		PPA	Orçamento
Criação			
1.0.0.0.0.0.0.00	Receitas Correntes.		6.081.633
1.1.0.0.0.0.0.00	Impostos, Taxas e Contribuições de Melhoria		863.460
1.1.1.0.0.0.0.0.00	IMPOSTOS		856.710
1.1.1.2.0.0.0.0.00	Impostos sobre o Patrimônio		16.710
1.1.1.2.50.0.0.0.00	Imposto sobre a Propriedade Predial e Territorial Urbana		710
1.1.1.2.50.0.3.0.00	Imposto sobre a Propriedade Predial e Territorial Urbana - Dívida Ativa		500
1.1.1.2.50.0.4.0.00	Imposto sobre a Propriedade Predial e Territorial Urbana - Dívida Ativa - Multas e Juros de Mora da Dívida Ativa		210
1.1.1.2.53.0.0.0.00	Impostos sobre Transmissão Inter Vivos de Bens Imóveis e de Direitos Reais sobre Imóveis		16.000
1.1.1.2.53.0.1.0.00	Imposto Transmissão "Inter Vivos" de Bens Imóveis e de Direitos Reais Imóveis - ITBI		16.000
1.1.1.3.0.0.0.0.0.00	Impostos sobre a Renda e Proventos de Qualquer Natureza		840.000
1.1.1.3.03.0.0.0.00	Imposto sobre a Renda - Retido na Fonte		840.000
1.1.1.3.03.0.1.0.00	Imposto sobre a Renda - Retido na Fonte - Principal		840.000
1.1.2.0.0.0.0.0.0.00	Taxas		6.750
1.1.2.1.0.0.0.0.0.00	Taxas Pelo Exercício do Poder de Polícia		6.000
1.1.2.1.01.0.0.0.00	Taxas de Inspeção, Controle e Fiscalização		6.000
1.1.2.1.01.0.1.0.02	Taxa de Licença, Localização e Funcionamento		6.000
1.1.2.2.0.0.0.0.0.00	Taxas Pela Prestação de Serviços		750
1.1.2.2.01.0.0.0.00	Taxas pela Prestação de Serviços em Geral		750
1.1.2.2.01.0.1.0.01	Taxas pela Prestação de Serviços		750
1.3.0.0.0.0.0.0.0.00	RECEITA PATRIMONIAL		217.400
1.3.2.0.0.0.0.0.0.00	Valores Mobiliários		217.400
1.3.2.1.0.0.0.0.0.00	Juros e Correções Monetárias		217.400
1.3.2.1.01.0.0.0.00	Remuneração de Depósitos Bancários		217.400
1.3.2.1.01.0.1.0.04	Remuneração de Depósitos Bancários -BLOCO SAUDE INVESTIMENTO		5.000
1.3.2.1.01.0.1.0.06	Remuneração de Depósitos Bancários - FUNDEB		176.000
1.3.2.1.01.0.1.0.11	Remuneração de Depósitos Bancários -OUTROS/ESTADO		2.000
1.3.2.1.01.0.1.0.14	Remuneração de Depósitos Bancários - OUTROS/UNIAO		22.000
1.3.2.1.01.0.1.0.20	Remuneração de Depósitos Bancários -EDUCACAO MDE		500
1.3.2.1.01.0.1.0.22	Depósitos Bancários -BLOCO INVESTIMENTO-EMENDA BANCADA		500
1.3.2.1.01.0.1.0.23	Depósitos Bancários - BLOCO INVEST - EMENDA INDIVIDUAL		400
1.3.2.1.01.0.1.0.24	Depósitos Bancários - SAUDE FEDERAL - EMENDA INDIVIDUAL		500
1.3.2.1.01.0.1.0.25	Depósitos Bancários - OUTROS UNIAO-EMENDA INDIVIDUAL		500
1.3.2.1.01.0.1.0.26	Depósitos Bancários-OUTROS-UNIAO- EMENDA BANCADA		500
1.3.2.1.01.0.1.0.27	Depósitos Bancários - SAUDE FEDERAL - EMENDA BANCADA		500
1.3.2.1.01.0.1.0.28	Depósitos Bancários - FNAS-EMENDA INDIVIDUAL		500
1.3.2.1.01.0.1.0.29	Remuneração de Depósitos Bancários - PNAT		1.000
1.3.2.1.01.0.1.0.30	Remuneração de Depósitos Bancários -PDDE		500
1.3.2.1.01.0.1.0.31	Remuneração de Depósitos Bancários -PNAE		1.000
1.3.2.1.01.0.1.0.32	Remuneração de Depósitos Bancários - PISO ENFERMAGEM		3.000
1.3.2.1.01.0.1.0.33	Remuneração de Depósitos Bancários - EMENDA ESPECIAL		1.000
1.3.2.1.01.0.1.0.34	Depósitos Bancários - Programas de Saúde – Repasse Fundo a Fundo - FES		1.000
1.3.2.1.01.0.1.0.35	Depósitos Bancários -EMENDA ESPECIAL INDIVIDUAL		1.000
1.7.0.0.0.0.0.0.0.00	TRANSFERENCIAS CORRENTES		4.976.273
1.7.1.0.0.0.0.0.0.00	Transferências da União e de suas Entidades		4.927.512
1.7.1.3.0.0.0.0.0.00	Transferências de Recursos do Sistema Único de Saúde – SUS		4.366.112
1.7.1.3.50.0.0.0.00	Transferências de Recursos do Sistema Único de Saúde – SUS – Repasses Fundo a Fundo - Bloco de Manutenção das Ações e Serviços Públicos de Saúde		4.366.112
1.7.1.3.50.1.1.0.02	Atenção Primária-EMENDA INDIVIDUAL		922.000
1.7.1.3.50.1.1.0.03	Incentivo Financeiro da APS - Capitação Ponderada		972.000
1.7.1.3.50.1.1.0.04	Polos de Academia da Saúde		38.000
1.7.1.3.50.1.1.0.09	Transf.Rec.Bloco Manut. Ações e Serv.Púb.de Saúde-COVID19		5.860
1.7.1.3.50.1.1.0.16	Programa de Informatização da APS		75.350
1.7.1.3.50.1.1.0.18	Transf. de Rec. do Bloco de Man.das Ações e Serv.Púb.de Saúde – Atenção Primária - Principal		29.302
	Incentivo para Ações Estratégicas		



Prefeitura Municipal de Manaíra

Secretaria de Finanças

Departamento de Contabilidade - Orçamento-Programa de 2024 - R\$ 1,00

Modificações da Receita do PPA

734

R\$ 1,00

Cód. Receita	Descrição da Receita	2024	
		PPA	Orçamento
Criação			
1.7.1.3.50.1.1.19			280.000
1.7.1.3.50.1.1.23	Programa Agentes Comunitários de Saúde - ACS		934.000
1.7.1.3.50.1.1.28	Atenção Primária - EMENDA BANCADA		265.000
1.7.1.3.50.2.1.00	Serviço de Atendimento Móvel de Urgência - SAMU 192 - Federal		276.000
1.7.1.3.50.2.1.01	Incremento Temporário ao Custeio dos Serviços de Assistência Hospitalar e Ambulatoria		100.000
1.7.1.3.50.2.1.02	MAC -Média e Alta Complexidade-EMENDA INDIVIDUAL		100.000
1.7.1.3.50.2.1.07	MAC- Atenção Especializada -EMENDA BANCADA		30.000
1.7.1.3.50.3.1.00	Piso de Vigilância Sanitária		12.600
1.7.1.3.50.3.1.01	Piso Fixo de Vigilância e Promoção em Saúde - PFVPS		53.000
1.7.1.3.50.3.1.04	Vigilância em Saúde - EMENDA INDIVIDUAL		20.000
1.7.1.3.50.3.1.07	Vigilância em Saúde - EMENDA BANCADA		20.000
1.7.1.3.50.4.1.00	Transferência Assistência Farmacêutica		82.000
1.7.1.3.50.5.1.01	Transf. de Rec. do Bloco de Man.das Ações e Serv.Púb.de Saúde – Gestão do SUS - P		22.000
1.7.1.3.50.5.1.02	rincipal Gestão do SUS -PISO ENFERMAGEM		129.000
1.7.1.5.00.0.0.00	Transferências de Recursos de Complementação da União ao Fundo de Manutenção e De		172.000
	envolvimento da Educação Básica e de Valorização dos Profissionais da Educação – FU		
	NDEB		
1.7.1.5.52.0.0.00	Transferências de Recursos de Complementação da União ao Fundeb – VAAR		172.000
1.7.1.5.52.0.1.01	Transferências de Recursos de Complementação da União ao Fundeb – VAAR - Princip		172.000
	al		
1.7.1.6.00.0.0.00	Transferências de Recursos do Fundo Nacional de Assistência Social – FNAS		353.000
1.7.1.6.50.0.0.00	Transferências de Recursos do Fundo Nacional de Assistência Social – FNAS		353.000
1.7.1.6.50.0.1.00	Programa Criança Feliz		182.000
1.7.1.6.50.0.1.05	Incremento Temporario ao Bloco da PSB para Acoes de Combate ao COVID-19		7.500
1.7.1.6.50.0.1.06	Transf. de Rec.do FNAS - EMENDA INDIVIDUAL		7.500
1.7.1.6.50.0.1.10	Piso Básico Fixo - CRAS - FNAS		80.000
1.7.1.6.50.0.1.11	Outras Transf. de Recursos do Fundo Nacional de Assistência Social – FNAS		55.000
1.7.1.6.50.0.1.12	Índice de Gestão Descentralizada -Programa Auxilio Brasil		13.000
1.7.1.6.50.0.1.17	Transf.de Recursos do FNAS -EMENDA BANCADA		8.000
1.7.1.7.00.0.0.00	Transferências de Convênios da União e de Suas Entidades		34.400
1.7.1.7.99.0.0.00	Outras Transferências de Convênios da União e de Suas Entidades		34.400
1.7.1.7.99.0.1.01	Outras Transf. Convênios da União- EMENDA ESPECIAL INDIVIDUAL		34.400
1.7.1.9.00.0.0.00	Outras Transferências de Recursos da União e de suas Entidades		2.000
1.7.1.9.58.0.0.00	Transferência Obrigatória Decorrente da Lei Complementar nº 176/2020		2.000
1.7.1.9.58.0.1.00	Transferência Obrigatória Decorrente da Lei Complementar nº 176/2020 - Principal		2.000
1.7.2.0.00.0.0.00	Transferências dos Estados e do Distrito Federal e de suas Entidades		48.761
1.7.2.1.00.0.0.00	Participação na Receita dos Estados e Distrito Federal		6.500
1.7.2.1.53.0.0.00	Cota-Parte da Contribuição de Intervenção no Domínio Econômico		6.500
1.7.2.1.53.0.1.00	Cota-Parte da Contribuição de Intervenção no Domínio Econômico – CIDE		6.500
1.7.2.4.00.0.0.00	Transferências de Convênios dos Estados e DF e de Suas Entidades		2.261
1.7.2.4.99.0.0.00	Outras Transferências de Convênios dos Estados e DF e de Suas Entidades		2.261
1.7.2.4.99.0.1.00	Outras Transferências de Convênios dos Estados e DF e de Suas Entidades - Principal		2.261
1.7.2.9.00.0.0.00	Outras Transferências dos Estados e Distrito Federal		40.000
1.7.2.9.51.0.0.00	Transferências de Estados destinadas à Assistência Social		40.000
1.7.2.9.51.0.1.01	Transferências de Estados destinadas à Assistência Social – Principal		40.000
1.9.0.0.00.0.0.00	OUTRAS RECEITAS CORRENTES		24.500
1.9.2.0.00.0.0.00	Indenizações, Restituições e Ressarcimentos		14.000
1.9.2.1.00.0.0.00	Indenizações		14.000
1.9.2.1.99.0.0.00	Outras Indenizações		14.000
1.9.2.1.99.0.1.00	Outras Indenizações - Principal		14.000
1.9.9.0.00.0.0.00	Demais Receitas Correntes		10.500
1.9.9.9.00.0.0.00	Outras Receitas Correntes		10.500
1.9.9.9.99.0.0.00	OUTRAS RECEITAS		10.500
1.9.9.9.99.3.1.01	Outras Receitas - Principal		10.500
2.0.0.0.00.0.0.00	Receitas de Capital		6.058.400

**Prefeitura Municipal de Manaíra**

Secretaria de Finanças

Departamento de Contabilidade - Orçamento-Programa de 2024 - R\$ 1,00

Modificações da Receita do PPA

735

R\$ 1,00

Cód. Receita	Descrição da Receita	2024	
		PPA	Orçamento
Criação			
2.4.0.0.00.0.0.00	Transferências de Capital		6.058.400
2.4.1.0.00.0.0.00	Transferências da União e de suas Entidades		5.883.298
2.4.1.1.00.0.0.00	Transferências de Recursos do Sistema Único de Saúde - SUS		55.998
2.4.1.1.51.0.0.00	Transferências de Recursos do Sistema Único de Saúde - SUS - Fundo a Fundo - Bloco de Estruturação da Rede de Serviços Públicos de Saúde		55.998
2.4.1.1.51.1.1.02	Estruturação Rede de Serv.Púb.Saúde - Atenção Primária -EMENDA INDIVIDUAL		4.000
2.4.1.1.51.1.1.03	Estruturação da Rede Serv.Púb.de Saúde - Atenção Primária - EMENDA BANCADA		16.832
2.4.1.1.51.2.1.02	Estruturação Rede de Serv.Púb.Saúde - MAC -EMENDA INDIVIDUAL		5.000
2.4.1.1.51.2.1.03	Estruturação da Rede Serv.Púb.de Saúde -MAC- EMENDA BANCADA		10.000
2.4.1.1.51.4.1.01	Transf.de Rec.do Bloco de Estrut.da Rede de Serv.Púb.de Saúde - Vigilância em Saúde		5.166
2.4.1.1.51.4.1.03	Estrut. Rede Serv.Púb.de Saúde-Vig.em Saúde- EMENDA BANCADA		10.000
2.4.1.1.51.4.1.04	Estrut.Redeserv.Púb.Saúde-Vig.em Saúde -EMENDA INDIVIDUAL		5.000
2.4.1.2.00.0.0.00	Transferências de Recursos do Fundo Nacional do Desenvolvimento da Educação – FND E		1.056.164
2.4.1.2.50.0.0.00	Transferências de Recursos Destinados a Programas de Educação		1.056.164
2.4.1.2.50.9.1.00	Outras transferências destinadas a Programas de Educação - Principal		1.056.164
2.4.1.4.00.0.0.00	Transferências de Convênios da União e de suas Entidades		4.771.136
2.4.1.4.50.0.0.00	Transferências de Convênios da União para o Sistema Único de Saúde – SUS		25.000
2.4.1.4.50.0.1.02	Transf.de Conv.da União para o SUS - EMENDA BANCADA		18.500
2.4.1.4.50.0.1.03	Transf.de Conv.da União para o SUS - EMENDA INDIVIDUAL		6.500
2.4.1.4.99.0.0.00	Outras Transferências de Convênios da União e de Suas Entidades		4.746.136
2.4.1.4.99.0.1.00	Outras Transferências de Convênios da União		1.489.136
2.4.1.4.99.0.1.14	Outras Transf.de Conv. da União -OUTROS UNIAO-EMENDA BANCADA		2.295.100
2.4.1.4.99.0.1.15	Outras Transf.de Conv.da União-OUTROS UNIAO-EMENDA INDIVIDUAL		850.000
2.4.1.4.99.0.1.16	Outras Transferências de Convênios da União - EMENDA ESPECIAL INDIVIDUAL		111.900
2.4.2.0.00.0.0.00	Transferências dos Estados e do Distrito Federal e de suas Entidades		175.102
2.4.2.2.00.0.0.00	Transferências de Convênios dos Estados e DF e de Suas Entidades		175.102
2.4.2.2.50.0.0.00	Transferências de Convênios dos Estados para o Sistema Único de Saúde – SUS		90.762
2.4.2.2.50.0.1.01	Convênios dos Estados para o Sistema Único de Saúde –EMENDA INDIVIDUAL		30.400
2.4.2.2.50.0.1.02	Convênios dos Estados para o Sistema Único de Saúde – SUS		60.362
2.4.2.2.99.0.0.00	Outras Transferências de Convênios dos Estados e DF e de Suas Entidades		84.340
2.4.2.2.99.0.1.00	Outras Transferências de Convênio dos Estados – Principal		84.340
9.0.0.0.00.0.0.00	Receitas Correntes.		260
9.7.0.0.00.0.0.00	Transferências Correntes		260
9.7.2.0.00.0.0.00	Transferências dos Estados e do Distrito Federal e de suas Entidades		260
9.7.2.1.00.0.0.00	Participação na Receita dos Estados e Distrito Federal		260
9.7.2.1.52.0.0.00	Cota-Parte do IPI - Municípios		260
9.7.2.1.52.0.1.02	DEDUÇÃO DO IPI - MUNICÍPIOS PARA FORMAÇÃO DO FUNDEB		260
Parcial do Tipo de Modificação:			12.139.773



Prefeitura Municipal de Manaíra

Secretaria de Finanças

Departamento de Contabilidade - Orçamento-Programa de 2024 - R\$ 1,00

Modificações da Receita do PPA

736

R\$ 1,00

Cód. Receita	Descrição da Receita	2024	
		PPA	Orçamento
Alteração			
1.0.0.0.0.0.0.0.0.0	Receitas Correntes.	33.267.333	41.050.807
1.1.0.0.0.0.0.0.0.0	Impostos, Taxas e Contribuições de Melhoria	214.183	420.500
1.1.1.0.0.0.0.0.0.0	IMPOSTOS	211.525	418.100
1.1.1.2.0.0.0.0.0.0	Impostos sobre o Patrimônio	4.679	24.000
1.1.1.2.50.0.0.0.0	Imposto sobre a Propriedade Predial e Territorial Urbana	4.679	24.000
1.1.1.2.50.0.1.0.0	Imposto sobre a Propriedade Predial e Territorial Urbana - IPTU	4.679	24.000
1.1.1.4.0.0.0.0.0.0	Impostos sobre a Produção e Circulação de Mercadorias e Serviços	206.846	394.100
1.1.1.4.51.0.0.0.0	Impostos sobre Serviços	206.846	394.100
1.1.1.4.51.1.1.0.0	ISS - SIMPLES NACIONAL	26.055	92.100
1.1.1.4.51.1.1.0.1	Imposto sobre Serviços de Qualquer Natureza - ISSQN - Principal	180.791	302.000
1.1.2.0.0.0.0.0.0.0	Taxas	2.658	2.400
1.1.2.1.0.0.0.0.0.0	Taxas Pelo Exercício do Poder de Polícia	1.595	400
1.1.2.1.01.0.0.0.0	Taxas de Inspeção, Controle e Fiscalização	1.595	400
1.1.2.1.01.0.1.0.0	Taxa de Utilização de Domínio Público	1.595	400
1.1.2.2.0.0.0.0.0.0	Taxas Pela Prestação de Serviços	1.063	2.000
1.1.2.2.01.0.0.0.0	Taxas pela Prestação de Serviços em Geral	1.063	2.000
1.1.2.2.01.0.1.0.0	Taxa de Serviços Administrativos	1.063	2.000
1.2.0.0.0.0.0.0.0.0	Contribuições	7.444	3.000
1.2.4.0.0.0.0.0.0.0	Contribuição para o Custeio do Serviço de Iluminação Pública	7.444	3.000
1.2.4.1.0.0.0.0.0.0	Contribuição para o Custeio do Serviço de Iluminação Pública	7.444	3.000
1.2.4.1.50.0.0.0.0	Contribuição para o Custeio do Serviço de Iluminação Pública	7.444	3.000
1.2.4.1.50.0.1.0.0	Contribuição para o Custeio do Serviço de Iluminação Pública - Principal	7.444	3.000
1.3.0.0.0.0.0.0.0.0	RECEITA PATRIMONIAL	53.917	116.700
1.3.2.0.0.0.0.0.0.0	Valores Mobiliários	53.917	116.700
1.3.2.1.0.0.0.0.0.0	Juros e Correções Monetárias	53.917	116.700
1.3.2.1.01.0.0.0.0	Remuneração de Depósitos Bancários	53.917	116.700
1.3.2.1.01.0.1.0.0	Remuneração de Depósitos Bancários - Vinculados	24.460	46.000
1.3.2.1.01.0.1.0.1	Remuneração de Depósitos Bancários - EDUCAÇÃO ESTADO	2.127	30.000
1.3.2.1.01.0.1.0.3	Remuneração de Depósitos Bancários - ASSISTENCIA ESTADO	1.063	200
1.3.2.1.01.0.1.0.5	Remuneração de Depósitos Bancários - SUS	1.063	4.000
1.3.2.1.01.0.1.0.7	Remuneração de Depósitos Bancários -SAUDE PROPRIO	2.127	3.000
1.3.2.1.01.0.1.0.8	Remuneração de Depósitos Bancários - SAUDE FEDERAL	1.063	20.000
1.3.2.1.01.0.1.0.9	Remuneração de Depósitos Bancários -FNAS	15.101	8.000
1.3.2.1.01.0.1.0.15	Remuneração de Depósitos Bancários -FNDE	2.127	2.000
1.3.2.1.01.0.1.0.16	Remuneração de Depósitos Bancários -QSE	2.127	3.000
1.3.2.1.01.0.1.0.19	Remuneração de Depósitos Bancários - SAUDE ESTADO	2.659	500
1.6.0.0.0.0.0.0.0.0	RECEITA DE SERVIÇOS	10.635	20.930
1.6.1.0.0.0.0.0.0.0	Serviços Administrativos e Comerciais Gerais	10.635	20.930
1.6.1.1.0.0.0.0.0.0	Serviços Administrativos e Comerciais Gerais	10.635	20.930
1.6.1.1.02.0.0.0.0	Inscrição em Concursos e Processos Seletivos	10.635	20.930
1.6.1.1.02.0.1.0.0	Serviços de Inscrição em Concursos Públicos	10.635	20.930
1.7.0.0.0.0.0.0.0.0	TRANSFERENCIAS CORRENTES	32.947.123	40.487.677
1.7.1.0.0.0.0.0.0.0	Transferências da União e de suas Entidades	20.967.587	27.565.190
1.7.1.1.0.0.0.0.0.0	Transferências Decorrentes de Participação na Receita da União	16.782.093	23.700.200
1.7.1.1.51.0.0.0.0	Cota-Parte do Fundo de Participação dos Municípios - FPM	16.781.742	23.700.000
1.7.1.1.51.1.1.0.0	COTA-PARTE DO FUNDO DE PARTICIPAÇÃO DOS MUNICÍPIOS - COTA MEN SAL	16.164.820	22.000.000
1.7.1.1.51.2.1.0.0	Cota-Parte do Fundo de Participação dos Municípios - Cotas Extraordinárias - Principal	616.922	1.700.000
1.7.1.1.52.0.0.0.0	Cota-Parte do Imposto Sobre a Propriedade Territorial Rural	351	200
1.7.1.1.52.0.1.0.0	Cota-Parte do Imposto Sobre a Propriedade Territorial Rural	351	200
1.7.1.2.0.0.0.0.0.0	Transferências das Compensações Financeiras pela Exploração de Recursos Naturais	263.742	400.000
1.7.1.2.52.0.0.0.0	Cota-parte da Compensação Financeira pela Produção de Petróleo	263.742	400.000
1.7.1.2.52.4.1.0.0	Cota-Parte do Fundo Especial do Petróleo – FEP	263.742	400.000
1.7.1.3.0.0.0.0.0.0	Transferências de Recursos do Sistema Único de Saúde – SUS	794.629	1.165.000
1.7.1.3.50.0.0.0.0	Transferências de Recursos do Sistema Único de Saúde – SUS – Repasses Fundo a Fun do - Bloco de Manutenção das Ações e Serviços Públicos de Saúde	794.629	1.165.000



Prefeitura Municipal de Manaíra

Secretaria de Finanças

Departamento de Contabilidade - Orçamento-Programa de 2024 - R\$ 1,00

Modificações da Receita do PPA

737

R\$ 1,00

Cód. Receita	Descrição da Receita	2024	
		PPA	Orçamento
Alteração			
1.7.1.3.50.1.1.06	Incremento Temporário ao Custeio dos Serviços de Atenção Primária em Saúde	206.740	500.000
1.7.1.3.50.1.1.11	Incentivo Financeiro da APS - Desempenho	81.675	158.000
1.7.1.3.50.2.1.04	Transferência de Recursos do SUS – Atenção Especializada	280.757	165.000
1.7.1.3.50.3.1.02	AGENTES DE COMBATE AS ENDEMIAS	12.762	142.000
1.7.1.3.50.9.1.03	Transf.Rec.Bloco de Manut.das Ações e Serv.Púb.Saúde – Outros Programas - Principa	212.695	200.000
1.7.1.4.00.0.0.00	Transferências de Recursos do Fundo Nacional do Desenvolvimento da Educação – FND	472.158	499.892
1.7.1.4.50.0.0.00	E		
1.7.1.4.50.0.0.00	Transferências do Salário-Educação	171.219	172.000
1.7.1.4.50.0.1.00	Transferências do Salário-Educação	171.219	172.000
1.7.1.4.51.0.0.00	Transferências Diretas do FNDE referentes ao Programa Dinheiro Direto na Escola – PD	11.313	7.200
1.7.1.4.51.0.1.00	DE		
1.7.1.4.51.0.1.00	Programa Dinheiro Direto na Escola – PDDE	11.313	7.200
1.7.1.4.52.0.0.00	Transferências referentes ao Programa Nacional de Alimentação Escolar – PNAE	187.210	230.000
1.7.1.4.52.0.1.00	Programa Nacional de Alimentação Escolar - PNAE	187.210	230.000
1.7.1.4.53.0.0.00	Transferências referentes ao Programa Nacional de Apoio ao Transporte do Escolar – P	75.829	80.000
1.7.1.4.53.0.1.00	NATE		
1.7.1.4.53.0.1.00	Programa Nacional de Apoio ao Transporte do Escolar – PNATE	75.829	80.000
1.7.1.4.99.0.0.00	Outras Transferências Diretas do Fundo Nacional do Desenvolvimento da Educação - F	26.587	10.692
1.7.1.4.99.0.1.00	NDE		
1.7.1.4.99.0.1.00	Outras Transferências Diretas do FNDE	26.587	10.692
1.7.1.5.00.0.0.00	Transferências de Recursos de Complementação da União ao Fundo de Manutenção e De	2.575.736	1.600.000
1.7.1.5.00.0.0.00	envolvimento da Educação Básica e de Valorização dos Profissionais da Educação – FU		
1.7.1.5.50.0.0.00	NDEB		
1.7.1.5.50.0.0.00	Transferências de Recursos de Complementação da União ao Fundeb – VAAT	1.299.566	300.000
1.7.1.5.50.0.1.00	Transf.de Rec.de Complementação da União ao Fundeb – VAAT	1.299.566	300.000
1.7.1.5.51.0.0.00	Transferências de Recursos de Complementação da União ao Fundeb – VAAF	1.276.170	1.300.000
1.7.1.5.51.0.1.00	Transferências de Recursos de Complementação da União ao Fundeb – VAAF - Princip	1.276.170	1.300.000
1.7.1.6.00.0.0.00	al		
1.7.1.6.00.0.0.00	Transferências de Recursos do Fundo Nacional de Assistência Social – FNAS	77.421	196.000
1.7.1.6.50.0.0.00	Transferências de Recursos do Fundo Nacional de Assistência Social – FNAS	77.421	196.000
1.7.1.6.50.0.1.04	Índice de Gestão Descentralizada do SUAS	39.349	83.000
1.7.1.6.50.0.1.09	Piso Básico Variável - SCFV - FNAS	38.072	113.000
1.7.1.9.00.0.0.00	Outras Transferências de Recursos da União e de suas Entidades	1.808	4.098
1.7.1.9.99.0.0.00	Outras Transferências de Recursos da União e de suas Entidades	1.808	4.098
1.7.1.9.99.0.1.00	Outras Transferências da União	1.808	4.098
1.7.2.0.00.0.0.00	Transferências dos Estados e do Distrito Federal e de suas Entidades	2.459.308	3.122.487
1.7.2.1.00.0.0.00	Participação na Receita dos Estados e Distrito Federal	2.422.086	2.916.300
1.7.2.1.50.0.0.00	Cota-Parte do ICMS	2.299.233	2.650.000
1.7.2.1.50.0.1.00	COTA-PARTE DO ICMS	2.299.233	2.650.000
1.7.2.1.51.0.0.00	Cota-Parte do IPVA	121.449	265.000
1.7.2.1.51.0.1.00	Cota-Parte do IPVA	121.449	265.000
1.7.2.1.52.0.0.00	Cota-Parte do IPI - Municípios	1.404	1.300
1.7.2.1.52.0.1.00	COTA-PARTE DO IPI - MUNICÍPIOS	1.404	1.300
1.7.2.3.00.0.0.00	Transferências de Recursos do Sistema Único de Saúde – SUS	26.587	40.638
1.7.2.3.50.0.0.00	Transferências de Recursos do Sistema Único de Saúde – SUS	26.587	40.638
1.7.2.3.50.0.1.00	Transferência de Recursos do Estado para Programas de Saúde – Repasse Fundo a Fun	26.587	40.638
1.7.2.4.00.0.0.00	do - FES		
1.7.2.4.00.0.0.00	Transferências de Convênios dos Estados e DF e de Suas Entidades	10.635	165.549
1.7.2.4.51.0.0.00	Transferências de Convênios dos Estados Destinadas a Programas de Educação	10.635	165.549
1.7.2.4.51.0.1.00	Transferências de Convênio dos Estados Destinadas a Programas de Educação	10.635	165.549
1.7.5.0.00.0.0.00	Transferências de Outras Instituições Públicas	9.520.228	9.800.000
1.7.5.1.00.0.0.00	Transferências de Recursos do Fundo de Manutenção e Desenvolvimento da Educação Bá	9.520.228	9.800.000
1.7.5.1.00.0.0.00	sica e de Valorização dos Profissionais da Educação - FUNDEB		
1.7.5.1.50.0.0.00	Transferências de Recursos do Fundo de Manutenção e Desenvolvimento da Educação	9.520.228	9.800.000
1.7.5.1.50.0.0.00	Básica e de Valorização dos Profissionais da Educação – FUNDEB		
1.7.5.1.50.0.1.00	TRANSFERÊNCIAS DE RECURSOS DO FUNDEB	9.520.228	9.800.000
1.9.0.0.00.0.0.00	OUTRAS RECEITAS CORRENTES	34.031	2.000
	Indenizações, Restituições e Ressarcimentos		



Cód. Receita	Descrição da Receita	2024	
		PPA	Orçamento
Alteração			
1.9.2.0.00.0.0.00		34.031	2.000
1.9.2.2.00.0.0.00	Restituições	34.031	2.000
1.9.2.2.99.0.0.00	Outras Restituições – Principal	34.031	2.000
1.9.2.2.99.0.1.00	Outras Restituições	34.031	2.000
2.0.0.0.00.0.0.00	Receitas de Capital	451.500	239.535
2.1.0.0.00.0.0.00	Operações de Crédito	36.158	10.000
2.1.1.0.00.0.0.00	Operações de Crédito - Mercado Interno	36.158	10.000
2.1.1.2.00.0.0.00	Operações de Crédito Contratuais - Mercado Interno	36.158	10.000
2.1.1.2.54.0.0.00	Operações de Crédito Internas para Programas de Modernização da Administração Pública	36.158	10.000
2.1.1.2.54.0.1.00	Operações de Crédito Internas para Programas de Modernização da Administração Pública - Principal	36.158	10.000
2.2.0.0.00.0.0.00	Alienação de Bens	53.174	38.700
2.2.1.0.00.0.0.00	Alienação de Bens Móveis	53.174	38.700
2.2.1.3.00.0.0.00	Alienação de Bens Móveis e Semoventes	53.174	38.700
2.2.1.3.01.0.0.00	Alienação de Bens Móveis e Semoventes	53.174	38.700
2.2.1.3.01.0.1.00	Alienação de Bens Móveis e Semoventes	53.174	38.700
2.4.0.0.00.0.0.00	Transferências de Capital	362.168	190.835
2.4.1.0.00.0.0.00	Transferências da União e de suas Entidades	235.083	144.084
2.4.1.1.00.0.0.00	Transferências de Recursos do Sistema Único de Saúde - SUS	166.966	22.332
2.4.1.1.51.0.0.00	Transferências de Recursos do Sistema Único de Saúde – SUS - Fundo a Fundo - Bloco de Estruturação da Rede de Serviços Públicos de Saúde	166.966	22.332
2.4.1.1.51.1.1.00	Transf.Rec.Bloco de Estrut.Redeserv.Públicos de Saúde - Atenção Primária - Principal	79.761	16.166
2.4.1.1.51.2.1.00	Transf.Rec.Bloco de Estrut.Redeserv.Públicos de Saúde- Atenção Especializada – Principal	87.205	6.166
2.4.1.4.00.0.0.00	Transferências de Convênios da União e de suas Entidades	68.117	121.752
2.4.1.4.50.0.0.00	Transferências de Convênios da União para o Sistema Único de Saúde – SUS	68.117	121.752
2.4.1.4.50.0.1.00	Transf. de Convênio da União para o Sistema Único de Saúde – SUS	68.117	121.752
2.4.2.0.00.0.0.00	Transferências dos Estados e do Distrito Federal e de suas Entidades	127.085	46.751
2.4.2.2.00.0.0.00	Transferências de Convênios dos Estados e DF e de Suas Entidades	127.085	46.751
2.4.2.2.50.0.0.00	Transferências de Convênios dos Estados para o Sistema Único de Saúde – SUS	23.396	5.300
2.4.2.2.50.0.1.00	Transferências de Convênios dos Estados para o Sistema Único de Saúde – SUS – Principal	23.396	5.300
2.4.2.2.51.0.0.00	Transferências de Convênios dos Estados destinadas a Programas de Educação	103.689	41.451
2.4.2.2.51.0.1.00	Transferências de Convênios dos Estados destinadas a Programas de Educação	103.689	41.451
9.0.0.0.00.0.0.00	Receitas Correntes.	3.717.170	4.983.040
9.7.0.0.00.0.0.00	Transferências Correntes	3.717.170	4.983.040
9.7.1.0.00.0.0.00	Transferências da União e de suas Entidades	3.233.033	4.400.040
9.7.1.1.00.0.0.00	Transferências Decorrentes de Participação na Receita da União	3.233.033	4.400.040
9.7.1.1.51.0.0.00	Cota-Parte do Fundo de Participação dos Municípios - FPM	3.232.964	4.400.000
9.7.1.1.51.1.1.00	Cota-Parte do Fundo de Participação dos Municípios - Cota Mensal - Principal	3.232.964	4.400.000
9.7.1.1.52.0.0.00	Cota-Parte do Imposto Sobre a Propriedade Territorial Rural	69	40
9.7.1.1.52.0.1.00	Cota-Parte do Imposto Sobre a Propriedade Territorial Rural	69	40
9.7.2.0.00.0.0.00	Transferências dos Estados e do Distrito Federal e de suas Entidades	484.137	583.000
9.7.2.1.00.0.0.00	Participação na Receita dos Estados e Distrito Federal	484.137	583.000
9.7.2.1.50.0.0.00	Cota-Parte do ICMS	459.847	530.000
9.7.2.1.50.0.1.00	Cota-Parte do ICMS	459.847	530.000
9.7.2.1.51.0.0.00	Cota-Parte do IPVA	24.290	53.000
9.7.2.1.51.0.1.00	Cota-Parte do IPVA	24.290	53.000
Parcial do Tipo de Modificação:		30.001.663	36.307.302



Prefeitura Municipal de Manaíra

Secretaria de Finanças

Departamento de Contabilidade - Orçamento-Programa de 2024 - R\$ 1,00

Modificações da Receita do PPA

739

R\$ 1,00

Cód. Receita	Descrição da Receita	2024	
		PPA	Orçamento
Exclusão			
1.0.0.0.0.0.0.00	Receitas Correntes.		3.917.417
1.1.0.0.0.0.0.00	Impostos, Taxas e Contribuições de Melhoria		473.268
1.1.1.0.0.0.0.0.00	IMPOSTOS		464.867
1.1.1.2.0.0.0.0.00	Impostos sobre o Patrimônio		2.255
1.1.1.2.53.0.0.0.00	Impostos sobre Transmissão Inter Vivos de Bens Imóveis e de Direitos Reais sobre Imóveis		2.255
1.1.1.2.53.0.1.0.2	Imposto Transmissão "Inter Vivos" de Bens Imóveis e de Direitos Reais Imóveis - ITBI		2.255
1.1.1.3.0.0.0.0.00	Impostos sobre a Renda e Proventos de Qualquer Natureza		462.612
1.1.1.3.03.0.0.0.00	Imposto sobre a Renda - Retido na Fonte		462.612
1.1.1.3.03.1.1.0.00	IMPOSTO DE RENDA RETIDO NAS FONTES SOBRE OS RENDIMENTOS DO T RABALHO		462.612
1.1.2.0.0.0.0.0.00	Taxas		8.401
1.1.2.1.0.0.0.0.00	Taxas Pelo Exercício do Poder de Polícia		4.679
1.1.2.1.01.0.0.0.00	Taxas de Inspeção, Controle e Fiscalização		4.679
1.1.2.1.01.0.1.0.3	Taxa de Licença, Localização e Funcionamento		4.679
1.1.2.2.0.0.0.0.0.00	Taxas Pela Prestação de Serviços		3.722
1.1.2.2.01.0.0.0.00	Taxas pela Prestação de Serviços em Geral		3.722
1.1.2.2.01.0.1.0.2	Taxas pela Prestação de Serviços		3.722
1.3.0.0.0.0.0.0.00	RECEITA PATRIMONIAL		4.252
1.3.2.0.0.0.0.0.00	Valores Mobiliários		4.252
1.3.2.1.0.0.0.0.0.00	Juros e Correções Monetárias		4.252
1.3.2.1.01.0.0.0.00	Remuneração de Depósitos Bancários		4.252
1.3.2.1.01.0.1.1.0	Remuneração de Depósitos Bancários - ASSISTENCIA ESTADO		1.063
1.3.2.1.01.0.1.1.2	Remuneração de Depósitos Bancários - EDUCACÃO ESTADO		1.063
1.3.2.1.01.0.1.1.3	Remuneração de Depósitos Bancários -EDUCACAO MDE		1.063
1.3.2.1.01.0.1.1.7	Remuneração de Depósitos Bancários - SAUDE ESTADO		1.063
1.7.0.0.0.0.0.0.00	TRANSFERENCIAS CORRENTES		3.404.802
1.7.1.0.0.0.0.0.0.00	Transferências da União e de suas Entidades		3.325.041
1.7.1.1.0.0.0.0.0.00	Transferências Decorrentes de Participação na Receita da União		622.452
1.7.1.1.51.0.0.0.00	Cota-Parte do Fundo de Participação dos Municípios - FPM		616.922
1.7.1.1.51.3.1.0.00	Cota-Parte do Fundo de Participação dos Municípios - 1%- mês de julho		616.922
1.7.1.1.54.0.0.0.00	Cota-Parte da Contribuição de Intervenção no Domínio Econômico		5.530
1.7.1.1.54.0.1.0.00	Cota-Parte da Contribuição de Intervenção no Domínio Econômico - Principal		5.530
1.7.1.3.0.0.0.0.0.00	Transferências de Recursos do Sistema Único de Saúde – SUS		2.467.367
1.7.1.3.50.0.0.0.00	Transferências de Recursos do Sistema Único de Saúde – SUS – Repasses Fundo a Fundo - Bloco de Manutenção das Ações e Serviços Públicos de Saúde		2.467.367
1.7.1.3.50.1.1.0.1	Programa de Informatização da APS		76.570
1.7.1.3.50.1.1.0.7	Incentivo Financeiro da Aps - Per Capita de Transição		11.698
1.7.1.3.50.1.1.0.8	Agentes Comunitário de Saúde		428.580
1.7.1.3.50.1.1.1.3	Incremento Temporário ao Custeio dos Serviços de Atenção Básica em Saúde		478.564
1.7.1.3.50.1.1.1.22	Polos de Academia da Saúde		38.285
1.7.1.3.50.1.1.1.27	Transf.Rec.Bloco Manut. Ações e Serv.Púb.de Saúde-COVID19		374.343
1.7.1.3.50.2.1.0.6	Transferência de Recursos do SUS – Atenção Especializada		170.156
1.7.1.3.50.3.1.0.3	Manutenção das Ações e Serv. Púb.de Saúde – Vigilância em Saúde-COVID19		765.702
1.7.1.3.50.3.1.0.5	Piso Fixo de Vigilância e Promoção em Saúde - PFVPS		53.280
1.7.1.3.50.4.1.0.2	Transferência Assistência Farmacêutica		70.189
1.7.1.6.0.0.0.0.0.00	Transferências de Recursos do Fundo Nacional de Assistência Social – FNAS		226.183
1.7.1.6.50.0.0.0.00	Transferências de Recursos do Fundo Nacional de Assistência Social – FNAS		226.183
1.7.1.6.50.0.1.0.1	Programa Criança Feliz		51.047
1.7.1.6.50.0.1.0.2	Índice de Gestão Descentralizada do SUAS		8.508
1.7.1.6.50.0.1.0.7	Piso Básico Variável - SCFV - FNAS		47.856
1.7.1.6.50.0.1.1.4	Outras Transf. de Recursos do Fundo Nacional de Assistência Social – FNAS		92.185
1.7.1.6.50.0.1.1.6	Incremento Temporario ao Bloco da PSB para Ações de Combate ao COVID-19		26.587
1.7.1.9.0.0.0.0.0.00	Outras Transferências de Recursos da União e de suas Entidades		9.039
1.7.1.9.51.0.0.0.00	Transferências Financeiras do ICMS – Desoneração – L.C. Nº 87/96		1.063
1.7.1.9.51.0.1.0.00	TRANSF. FINANCEIRA DO ICMS-DESON - L.C. Nº 87/96		1.063

**Prefeitura Municipal de Manaíra**

Secretaria de Finanças

Departamento de Contabilidade - Orçamento-Programa de 2024 - R\$ 1,00

Modificações da Receita do PPA

740

R\$ 1,00

Cód. Receita	Descrição da Receita	2024	
		PPA	Orçamento
Exclusão			
1.7.1.9.99.0.0.00	Outras Transferências de Recursos da União e de suas Entidades	7.976	
1.7.1.9.99.0.1.02	Outras Transferências da União	7.976	
1.7.2.0.00.0.0.00	Transferências dos Estados e do Distrito Federal e de suas Entidades	79.761	
1.7.2.4.00.0.0.00	Transferências de Convênios dos Estados e DF e de Suas Entidades	64.872	
1.7.2.4.51.0.0.00	Transferências de Convênios dos Estados Destinadas a Programas de Educação	64.872	
1.7.2.4.51.0.1.02	Convênio Transporte Escolar Estadual	64.872	
1.7.2.9.00.0.0.00	Outras Transferências dos Estados e Distrito Federal	14.889	
1.7.2.9.51.0.0.00	Transferências de Estados destinadas à Assistência Social	14.889	
1.7.2.9.51.0.1.03	Transferências de Estados destinadas à Assistência Social – Principal	14.889	
1.9.0.0.00.0.0.00	OUTRAS RECEITAS CORRENTES	35.095	
1.9.9.0.00.0.0.00	Demais Receitas Correntes	35.095	
1.9.9.9.00.0.0.00	Outras Receitas Correntes	35.095	
1.9.9.9.99.0.0.00	OUTRAS RECEITAS	35.095	
1.9.9.9.99.0.1.00	Outras Receitas - Principal	35.095	
2.0.0.0.00.0.0.00	Receitas de Capital	5.360.422	
2.4.0.0.00.0.0.00	Transferências de Capital	5.360.422	
2.4.1.0.00.0.0.00	Transferências da União e de suas Entidades	5.104.086	
2.4.1.1.00.0.0.00	Transferências de Recursos do Sistema Único de Saúde - SUS	76.570	
2.4.1.1.51.0.0.00	Transferências de Recursos do Sistema Único de Saúde – SUS - Fundo a Fundo - Bloco de Estruturação da Rede de Serviços Públicos de Saúde	76.570	
2.4.1.1.51.4.1.00	Transf.Rec.Bloco de Estrut.Redeserv.Públicos de Saúde-Vigil. em Saúde-COVID19	38.285	
2.4.1.1.51.4.1.02	Transf.de Rec.do Bloco de Estrut.da Rede de Serv.Púb.de Saúde - Vigilância em Saúde	38.285	
2.4.1.2.00.0.0.00	Transferências de Recursos do Fundo Nacional do Desenvolvimento da Educação – FND E	3.962.463	
2.4.1.2.50.0.0.00	Transferências de Recursos Destinados a Programas de Educação	3.962.463	
2.4.1.2.50.1.1.03	Convênio Ônibus Transporte Escolar - FNDE	3.962.463	
2.4.1.4.00.0.0.00	Transferências de Convênios da União e de suas Entidades	1.065.053	
2.4.1.4.99.0.0.00	Outras Transferências de Convênios da União e de Suas Entidades	1.065.053	
2.4.1.4.99.0.1.13	Outras Transferências de Convênios da União	1.065.053	
2.4.2.0.00.0.0.00	Transferências dos Estados e do Distrito Federal e de suas Entidades	256.336	
2.4.2.2.00.0.0.00	Transferências de Convênios dos Estados e DF e de Suas Entidades	256.336	
2.4.2.2.99.0.0.00	Outras Transferências de Convênios dos Estados e DF e de Suas Entidades	256.336	
2.4.2.2.99.0.1.01	Outras Transferências de Convênio dos Estados – Principal	256.336	
9.0.0.0.00.0.0.00	Receitas Correntes.	494	
9.7.0.0.00.0.0.00	Transferências Correntes	494	
9.7.1.0.00.0.0.00	Transferências da União e de suas Entidades	213	
9.7.1.9.00.0.0.00	Outras Transferências de Recursos da União e de suas Entidades	213	
9.7.1.9.51.0.0.00	Transferências Financeiras do ICMS – Desoneração – L.C. Nº 87/96	213	
9.7.1.9.51.0.1.00	Transferências Financeiras do ICMS – Desoneração – L.C. Nº 87/96 - Principal	213	
9.7.2.0.00.0.0.00	Transferências dos Estados e do Distrito Federal e de suas Entidades	281	
9.7.2.1.00.0.0.00	Participação na Receita dos Estados e Distrito Federal	281	
9.7.2.1.52.0.0.00	Cota-Parte do IPI - Municípios	281	
9.7.2.1.52.0.1.00	Cota-Parte do IPI - Municípios	281	
Parcial do Tipo de Modificação:		9.277.345	

PPA antes das alterações (A): 39.279.008
Total das Alterações (B): 9.168.067
PPA depois das alterações (C = A + B): 48.447.075

CENTRO DE SERVIÇOS
CONTABEIS JANUSA SOTERO
LTDA
Janusa Cristina Gomes Sotero -
DIRETORA - CT CRC/ PB 5481



Prefeitura Municipal de Manaíra

Secretaria de Finanças

Departamento de Contabilidade - Orçamento-Programa de 2024 - R\$ 1,00

Modificações da Receita do PPA

R\$ 1,00

Cód. Receita	Descrição da Receita	2024	
		PPA	Orçamento

MANOEL VIRGULINO SIMÃO
PREFEITO

**Prefeitura Municipal de Manaíra**

Secretaria de Finanças

Departamento de Contabilidade - Orçamento-Programa de 2024 - R\$ 1,00

Modificações de Programas e Ações Governamentais do PPA-Plano Plurianual 2022 à

R\$ 1,00

742

Cód. Unidade	Descrição da Unidade	2024	
		PPA	Orçamento
Criação			
20.200	Secretaria Chefe do Gabinete do Prefeito		
1002	APOIO ADMINISTRATIVO		
2116	Manutenção das Atividades da Controladoria		8.291
20.300	Secretaria de Administração		
1002	APOIO ADMINISTRATIVO		
2115	Realização de Concurso/Seleção Pública		5.000
20.400	Secretaria de Finanças		
0001	ENCARGOS ESPECIAIS		
0001	Amortização da Dívida do INSS		400.000
0002	Amortização da Dívida do FGTS		1.500
0003	Amortização da Dívida Com a ENERGISA		1.500
0004	Amortização da Dívida Com a CAGEPA		1.500
0005	Causas Trabalhistas / Precatórios Judiciais		407.000
0006	Pagamento da Principal e de Juros da Dívida Contratada		25.000
20.500	Secretaria de InfraEstrutura		
1010	APRIMORAMENTO DOS SERVIÇOS PÚBLICOS COM EFICIENCIA E SUSTENTABILIDADE		
1073	Construção de Ciclovias		5.000
2125	Custear as Atividades do CIDE		3.000
2127	Custear as Atividades do Fundo Especial		196.000
20.600	Secretaria de Educação , Cultura e Turismo		
0001	ENCARGOS ESPECIAIS		
0007	Amortização de encargos da dívida contratada		10.900
1010	APRIMORAMENTO DOS SERVIÇOS PÚBLICOS COM EFICIENCIA E SUSTENTABILIDADE		
1008	Construção, Reconstrução e Ampliação de Praças , Parques, Jardins, Canteiros e Vias Públicas		729.973
1014	DESENVOLVIMENTO SUSTENTAVEL E INTEGRADO		
2114	Subvenção para a FUNAAD-Fundação Sócio-Cultural Antônio Antas Diniz		28.000
20.700	Fundo Municipal de Saúde		
1008	SOCIEDADE SAUDÁVEL, COM MAIOR QUALIDADE DE VIDA E LONGEVIDADE		
1075	Implantar e Estruturar o Bloco de Atenção Primária - EMENDA		40.432
1076	Implantar, Esruturar o Bloco da Vigilância e Promoção em Saúde- EMENDA		15.000
1077	Implantar e Estruturar a REDE MAC- Média e Alta Complexidade- EMENDA		27.700
2117	Gestão e Manutenção do Bloco da Atenção Primária- EMENDA		1.148.496
2118	Gestão e Manutenção do Bloco MAC- Média e Alta Commplexidade - EMENDA		163.502
2119	Gestão e Manutenção do Bloco da Vigilância em Saúde (Vigilância Epidemiológica)- EMENDA		45.002
2123	Assistência financeira para Complementação do Piso Salarial dos Profissionais da Enfermagem		132.000
2124	Manutenção das Atividades dos Agentes de Endemias		4.660
1010	APRIMORAMENTO DOS SERVIÇOS PÚBLICOS COM EFICIENCIA E SUSTENTABILIDADE		
1080	CONSTRUÇÃO DE CANIL		30.000
20.701	Secretaria de Saúde		
0001	ENCARGOS ESPECIAIS		
0008	Amortização da Dívida da Saúde Com o INSS		2.833
20.800	Fundo Municipal de Ação Social		
1009	MUNICÍPIO SEM POBREZA E COM MENOR DESIGUALDADE SOCIAL		
2121	Execução de Emendas Parlamentares para a Assistência Social		16.000
20.900	Secretaria de Agricultura ,Abastecimento e Meio Ambiente		
1010	APRIMORAMENTO DOS SERVIÇOS PÚBLICOS COM EFICIENCIA E SUSTENTABILIDADE		
1081	COMPAB - CONSÓRCIO DOS MUNICÍPIOS PARAIBANOS		30.000
1014	DESENVOLVIMENTO SUSTENTAVEL E INTEGRADO		
1074	Aquisição de Veículos e Equipamentos		107.769
1079	Construção de feira de animais vivos com currais para bovino, caprinos e suínos		18.000
1015	EXTENSÃO RURAL PARA O DESENVOLVIMENTO. SUSTENTÁVEL E PRESERVAÇÃO DO PATIMONIO AMBIENTAL		
1082	PAVIMENTAÇÃO EM ESTRADAS VICINAIS		36.400
2113	Manutenção e recuperação de estradas vicinais		34.700
2126	Custear as Atividades do CIDE		3.000
2128	Custear as Atividades do Fundo Especial		192.000
Parcial do Tipo de Modificação:			3.870.158

**Prefeitura Municipal de Manaíra**

Secretaria de Finanças

Departamento de Contabilidade - Orçamento-Programa de 2024 - R\$ 1,00

Modificações de Programas e Ações Governamentais do PPA-Plano Plurianual 2022 à

R\$ 1,00

743

Cód. Unidade	Descrição da Unidade	2024	
		PPA	Orçamento
Alteração			
10.100 Câmara Municipal			
1001 PROCESSO LEGISLATIVO			
1001	Construção, Ampliação e Reforma da Câmara Municipal	21.270	120.000
1002	Aquisição de Equipamento Para a Câmara	15.952	40.000
2001	Atividades Legislativas - Pessoal/Encargos Sociais	1.047.523	1.130.000
2002	Manutenção de Outras Despesas Legislativas	391.359	570.000
20.200 Secretaria Chefe do Gabinete do Prefeito			
1002 APOIO ADMINISTRATIVO			
1003	Aquisição de Equipamento para o Gabinete do Prefeito	12.230	6.700
2003	Manutenção das Atividades do Gabinete do Prefeito	749.373	806.814
2004	Contribuição Para a FAMUP/CNM	19.143	24.000
2006	Manutenção da Ouvidoria Municipal	11.167	10.176
2093	Manutenção da Junta de Serviço Militar	7.619	10.711
2094	Manutenção das Atividades da Procuradoria Geral do Município	8.150	9.294
2095	Divulgação das Atividades e Atos Administrativos	7.443	5.332
1012 NOSSA CULTURA E IDENTIDADES			
2096	Promoção de Eventos Culturais, Turísticos, Sociais e Religiosos	10.105	16.640
1016 CONSÓRCIOS PÚBLICOS - UM NOVO INSTRUMENTO DE COOPERAÇÃO FEDERATIVA			
2005	Participação em Consórcios Municipais	6.913	3.800
20.300 Secretaria de Administração			
1002 APOIO ADMINISTRATIVO			
1004	Aquisição de Equipamentos Para a Secretaria de Administração	7.444	35.523
2007	Manutenção das Atividades da Secretaria de Administração	1.553.506	1.785.915
2080	Manutenção do PIAV - Programa de Incentivo a Aposentadoria Voluntária	325.436	432.583
20.400 Secretaria de Finanças			
1002 APOIO ADMINISTRATIVO			
1007	Aquisição de Equipamentos Para a Secretaria de Finanças	26.586	5.600
2008	Manutenção das Atividades da Secretaria de Finanças	686.687	1.186.066
1004 ENCARGOS GERAIS DO MUNICÍPIO			
2009	Contribuição Para o PASEP	243.535	414.800
20.500 Secretaria de InfraEstrutura			
1002 APOIO ADMINISTRATIVO			
2010	Manutenção das Atividades da Secretaria de Infra-Estrutura	2.291.260	2.651.078
2011	Manutenção dos Serviços de Limpeza Pública	304.333	360.529
1010 APRIMORAMENTO DOS SERVIÇOS PÚBLICOS COM EFICIENCIA E SUSTENTABILIDADE			
1009	Aquisição e Desapropriação de Imóvel	42.539	12.000
1010	Aquisição de Veículos, Máquinas e equipamentos	129.745	28.632
1011	Construção, Reconstrução e Ampliação de Casas Populares	44.706	18.674
1012	Expansão do Sistema de Abastecimento D'agua e Perfuração e Instalação de Poços	39.350	19.132
1013	Expansão de Rede de Iluminação Pública no Município	6.381	4.166
1015	Construção, Reconst.e Ampl.do Sistema de Esgot. Sanitário/Saneamento Básico	39.349	53.789
1016	Modernização e Adequação de Aterro Sanitário	11.698	11.966
1017	Implantação de Sistema de Abastecimento D'agua na Zona Rural	513.659	33.132
1063	Construção e/ou Ampliação do cemitério público municipal	22.334	13.166
2012	Manutenção da Iluminação Pública	309.468	165.400
1014 DESENVOLVIMENTO SUSTENTAVEL E INTEGRADO			
1018	Pavimentação de Ruas em Paralelepípedo e Asfáltica / Implantação de Meio-Fios	220.217	2.327.216
1059	Urbanização e Revitalização de Parques e Praças	33.020	18.000
1068	Implantação de Energia Solar (Operação de Crédito)	36.158	10.000
20.600 Secretaria de Educação, Cultura e Turismo			



Cód. Unidade	Descrição da Unidade	2024	
		PPA	Orçamento
Alteração			
20.600 Secretaria de Educação , Cultura e Turismo			
1005 EDUCAR PARA TRANSFORMAR - GESTÃO E OPERACIONALIZAÇÃO DA POLÍTICA EDUCACIONAL			
1022	Aquisição de Veículos	140.399	35.353
1023	Aquisição e Desapropriação de Imóvel Para a Educação	21.642	38.000
1027	Construção, Reforma e Ampliação de Unid.Escolares de Creche e Equipamentos	3.008.572	212.803
1028	Construção, Reconst., Reforma e Ampliação de Unid.Escolares de Pré-Escola e Equipamentos	140.381	74.634
1053	Ampliação da Escola da Vila da Travessia c/ a Construção de uma Quadra.	146.797	59.776
1064	Mobialiário e Equipamentos- PAR	107.411	31.023
1071	Construção e Implantação de Teatro Infantil e Espaço Recreativo em Creche e Equipamentos	585.975	25.210
2013	Alimentação Escolar - Ensino Fundamental	197.536	197.670
2014	Alimentação Escolar - Pré-Escola	47.856	64.000
2015	Alimentação Escolar - Creche	12.762	104.000
2016	Manutenção de Atividades do Programa Salário Educação	173.347	175.000
2017	Programa Dinheiro Direto na Escola - PDDE	11.313	7.700
2018	Programa Nacional de Transporte Escolar - PNATE	75.829	81.000
2020	Manutenção de Outros Programas do FNDE	27.548	12.692
2021	Manutenção de Transporte Escolar	76.567	195.549
2022	Manuencão do FUNDEB Ensino Fundamental - MAGISTÉRIO 70%	6.554.117	7.122.448
2023	Manutenção do FUNDEB Ensino Fundamental - Outras Despesas 30%	3.121.816	2.696.956
2024	Manutenção das Atividades do Ensino Fundamental - MDE	2.059.544	2.387.348
2025	Manutenção do FUNDEB Educação Infantil CRECHE - MAGISTÉRIO 70%	1.650.159	802.020
2026	Manutenção das Atividades da Educação Infantil- CRECHE- MDE	63.235	819.794
2030	Manutenção de Educação de Jovens e Adultos -EJA - MAGISTÉRIO 70%	6.832	84.609
2031	Alimentação Escolar - Quilombola	9.880	17.300
2032	Alimentação Escolar - EJA	11.698	8.300
2033	Manutenção do FUNDEB Educação Infantil- CRECHE - Outras Despesas 30%	75.256	537.230
2035	Programa de Educação de Jovens e Adultos - EJA- Outras Despesas 30%	19.043	46.905
2039	Capacitação de Professores e Servidores da Educação	13.824	4.766
2099	Alimentação Escolar - Educação Especial - AEE	3.190	3.495
2100	Auxilio Financeiro a Estudantes	11.165	5.183
2101	Manutenção das Atividades da Secretaria de Educação e Cultura	36.501	10.675
2102	Manutenção do FUNDEB Educação Infantil PRÉ-ESCOLA - MAGISTÉRIO 70%	3.363	58.720
2103	Manutenção das Atividades da Educação Especial -AEE - MAGISTÉRIO 70%	3.363	35.403
2104	Manutenção do FUNDEB Educação Infantil- PRÉ-ESCOLA - Outras Despesas 30%	10.277	100.799
2105	Manutenção do FUNDEB Educação Especial - AEE - Outras Despesas 30%	9.787	33.625
2106	Manutenção do FUNDEB Educação Infantil- PRÉ-ESCOLA - MDE	11.340	11.290
2107	Manutenção das Atividades da Educação de Jovens e Adultos - EJA - MDE	9.256	10.656
2108	Manutenção das Atividades da Educação Especial - AEE - MDE	8.683	10.073
1010 APRIMORAMENTO DOS SERVIÇOS PÚBLICOS COM EFICIENCIA E SUSTENTABILIDADE			
1020	Construção, Reconst., Reforma e Ampliação de Unid.Escolares do Ens. Fundamental e	40.411	130.092
1011 PROMOÇÃO E DEMOCRATIZAÇÃO DAS PRÁTICAS DE ESPORTES E LAZER			
1031	Construção, Ampliação e Reforma de Quadra Escolar	738.053	845.192
1033	Infraestrutura Esportiva	57.428	37.200
1069	Construção de Praça de Eventos	80.825	36.166
2029	Manutenção das Atividades Esportivas	24.909	61.570
1012 NOSSA CULTURA E IDENTIDADES			
1030	Aquisição de Equipamentos para as Atividades Culturais	6.070	3.500
2027	Promoção de Festas Tradicionais, Regionais e Folclóricas	36.690	778.766
2028	Manutenção das Atividades Culturais	20.574	12.610
20.700 Fundo Municipal de Saúde			
1008 SOCIEDADE SAUDÁVEL, COM MAIOR QUALIDADE DE VIDA E LONGEVIDADE			
1037	Implantar e Estruturar o Bloco de Atenção Primária	96.777	49.212
1041	Implantar e Estruturar o Bloco de Vigilância e Promoção em Saúde	54.238	22.712
1042	Implantar e Estruturar a REDE MAC - Média e Alta Complexidade	103.158	65.212
2041	Gestão e Manutenção do Bloco da Atenção Primária	3.459.917	3.922.820
2047	Gestão e Manutenção do Bloco MAC- Média e Alta Complexidade	1.403.731	4.168.765
2048	Gestão e Manutenção do Bloco da Vigilância em Saúde (Vigilância Sanitária)	37.503	24.267
2049	Gestão e Manutenção do Bloco da Vigilância em Saúde (Vigilância Epidemiológica)	102.854	38.919
2050	Manutenção das atividades dos Agentes Comunitário de Saúde	23.781	1.075.523
2054	Programa Nacional de Qualificação da Assistência Farmacêutica	175.287	138.165
2058	Tratamento de Saúde Fora do Domicílio - TFD	52.828	92.283
2081	Enfrentamento da Emergência COVID-19	1.811.541	27.086
2110	Enfrentamento da Emergência e Calamidade Pública em Saúde	6.555	7.741

**Prefeitura Municipal de Manaíra**

Secretaria de Finanças

Departamento de Contabilidade - Orçamento-Programa de 2024 - R\$ 1,00

Modificações de Programas e Ações Governamentais do PPA-Plano Plurianual 2022 à

R\$ 1,00

745

Cód. Unidade	Descrição da Unidade	2024	
		PPA	Orçamento
Alteração			
20.700	Fundo Municipal de Saúde		
1010	APRIMORAMENTO DOS SERVIÇOS PÚBLICOS COM EFICIENCIA E SUSTENTABILIDADE		
1038	Aquisição e Desapropriação de Imóvel Para a Saúde	26.587	15.000
2059	Programa Mais Médicos no Município	79.760	30.366
2079	Manut. Subv. Sociais – Fundação Napoleão Laureano (Hospital Laureano)	64.341	20.583
20.701	Secretaria de Saúde		
1008	SOCIEDADE SAUDÁVEL, COM MAIOR QUALIDADE DE VIDA E LONGEVIDADE		
1036	Aquisição de Veículos	18.079	28.293
1057	Realizar Melhorias de Saneamento Básico	33.022	17.008
1065	Melhoria Sanitária Domiciliar	17.016	19.966
1066	Implantação de Melhorias Habitacionais	22.334	16.966
1067	Ampliação do Sistema de Abatecimento Dagua do Município	40.413	120.366
2052	Manutenção das Atividades da Secretaria de Saúde	25.332	23.648
2109	Manutenção das Atividades dos Conselhos de Saúde	10.807	8.448
1010	APRIMORAMENTO DOS SERVIÇOS PÚBLICOS COM EFICIENCIA E SUSTENTABILIDADE		
1039	Construir, Ampliar e Reformar Secretaria de Saúde	23.549	13.709
20.800	Fundo Municipal de Ação Social		
1008	SOCIEDADE SAUDÁVEL, COM MAIOR QUALIDADE DE VIDA E LONGEVIDADE		
2084	Serviço de Proteção Social de Calamidade Pública e de Emergência	12.759	7.532
1009	MUNICÍPIO SEM POBREZA E COM MENOR DESIGUALDADE SOCIAL		
2063	Bloco da Proteção Social Básica	66.146	294.823
2064	Gestão Descentralizada do Programa Bolsa Familia	44.662	35.092
2065	Gestão Descentralizada do SUAS- IGD SUAS	18.761	16.592
2066	Gestão de Benefícios Eventuais	55.464	101.500
2067	Gestão Administrativa do Fundo Municipal de Assistência Social	16.294	20.888
2068	Prog. de Capacitação e Formação dos Trabalhadores do SUAS	26.587	15.615
2071	Primeira Infância no SUAS - Programa Criança Feliz	182.306	236.081
2092	Programa de Proteção e Apoio à Mulher vítima de Violência	9.039	2.700
2098	Co-financiamento dos serv.,prog. e proj.e benefícios do suas - REC.ESTADO	15.952	40.200
1010	APRIMORAMENTO DOS SERVIÇOS PÚBLICOS COM EFICIENCIA E SUSTENTABILIDADE		
2097	Fortalecimento do Controle Social (CMAS)	3.191	9.932
20.801	Secretaria de Ação Social		
1002	APOIO ADMINISTRATIVO		
2070	Manutenção das Atividades da Secretaria de Ação Social	37.870	529.155
1009	MUNICÍPIO SEM POBREZA E COM MENOR DESIGUALDADE SOCIAL		
2061	Manutenção do Conselho Tutelar	133.255	223.789
2062	Manutenção das Atividades de Controle Social	10.103	4.000
2091	Incentivo a Implantação de Cooperativas	16.509	5.500
1010	APRIMORAMENTO DOS SERVIÇOS PÚBLICOS COM EFICIENCIA E SUSTENTABILIDADE		
1044	Aquisição de Veículos e Equipamentos p/ Secretaria de Ação Social	11.037	15.000
20.900	Secretaria de Agricultura ,Abastecimento e Meio Ambiente		
1002	APOIO ADMINISTRATIVO		
2073	Manutenção das Atividades da Secretaria de Agricultura e Abastecimento	257.041	643.211
1010	APRIMORAMENTO DOS SERVIÇOS PÚBLICOS COM EFICIENCIA E SUSTENTABILIDADE		
1048	Construção e Melhoria de Matadouro Público	11.698	38.212
1049	Construção e Melhoria de Centro de Comercialização	29.904	55.846
1014	DESENVOLVIMENTO SUSTENTAVEL E INTEGRADO		
1058	Expansão do Sistema de Abastecimento d'agua	33.022	19.554
2087	Apoio aos Agricultores na Implantação de Cooperativas	28.714	10.023
1015	EXTENSÃO RURAL PARA O DESENVOLVIMENTO, SUSTENTÁVEL E PRESERVAÇÃO DO PATIMONIO AMBIENTAL		
1046	Construção e Melhoria de Açudes, Barreiros e Barragens	28.715	21.132
1047	Construção e Melhoria de Poços, Cisternas e Tanques de Pedra	23.397	19.132
1051	Construção e reforma de Passagem Molhada, Pontes , Bueiros e Estradas Vicinais	34.032	1.338.885
2074	Programa Seguro Safra	76.570	100.000
2076	Indenizações Fundo de Aval Pequeno Produtor Rural	12.040	7.000
2077	Manutenção do Programa de Corte de Terra de Agricultores deste Município	25.523	16.069
20.901	Fundo Municipal de Desenvolvimento Rural Sustentável		
1001	PROCESSO LEGISLATIVO		
2112	Manutenção das atividades do Conselho Municipal de Desenvolvimento Rural Sustentável	21.268	7.189
1014	DESENVOLVIMENTO SUSTENTAVEL E INTEGRADO		
2111	Manutenção do Fundo Municipal de Desenvolvimento Rural Sustentável	11.164	5.781
29.999	Reserva de Contigência		



Prefeitura Municipal de Manaíra

Secretaria de Finanças

Departamento de Contabilidade - Orçamento-Programa de 2024 - R\$ 1,00

Modificações de Programas e Ações Governamentais do PPA-Plano Plurianual 2022 à

R\$ 1,00

Cód. Unidade	Descrição da Unidade	2024	
		PPA	Orçamento
Alteração			
29.999 Reserva de Contigência			
1017 RESERVA DE CONTIGÊNCIA			
9001	Reserva de Contingência	334.670	421.491
Parcial do Tipo de Modificação:		37.943.985	44.576.917

**Prefeitura Municipal de Manaíra**

Secretaria de Finanças

Departamento de Contabilidade - Orçamento-Programa de 2024 - R\$ 1,00


Modificações de Programas e Ações Governamentais do PPA-Plano Plurianual 2022 à

R\$ 1,00

747

Cód. Unidade	Descrição da Unidade	2024	
		PPA	Orçamento
Exclusão			
20.300	Secretaria de Administração e Planejamento		
1002	APOIO ADMINISTRATIVO		
1006	Realização de Concurso/Seleção Pública		9.571
20.400	Secretaria de Finanças		
1004	ENCARGOS GERAIS DO MUNICÍPIO		
0001	Amortização da Dívida do INSS		573.587
0002	Amortização da Dívida do FGTS		2.659
0003	Amortização da Dívida Com a ENERGISA		2.659
0004	Amortização da Dívida Com a CAGEPA		2.659
0005	Causas Trabalhistas / Precatórios Judiciais		158.458
0006	Pagamento da Principal e de Juros da Dívida Contratada		142.633
20.500	Secretaria de Obras Públicas e Serviços Urbanos		
1010	APRIMORAMENTO DOS SERVIÇOS PÚBLICOS COM EFICIENCIA E SUSTENTABILIDADE		
1008	Construção, Reconstrução e Ampliação de Praças, Parques, Jardins, Canteiros e Vias Públicas		161.686
20.600	Secretaria de Educação e Cultura		
1004	ENCARGOS GERAIS DO MUNICÍPIO		
0007	Amortização de encargos da dívida contratada		40.005
1012	NOSSA CULTURA E IDENTIDADES		
2090	Roteiro Turístico		9.039
20.700	Fundo Municipal de Saúde		
1008	SOCIEDADE SAUDÁVEL, COM MAIOR QUALIDADE DE VIDA E LONGEVIDADE		
1070	Implantar e Estruturar o Enfrentamento da Emergência COVID-19		38.286
20.701	Secretaria de Saúde		
1004	ENCARGOS GERAIS DO MUNICÍPIO		
0008	Amortização da Dívida da Saúde Com o INSS		19.142
20.800	Fundo Municipal de Ação Social		
1009	MUNICÍPIO SEM POBREZA E COM MENOR DESIGUALDADE SOCIAL		
1045	Estruturação da Rede de Serviços de Proteção Social Básica		22.736
20.900	Secretaria de Agricultura e Abastecimento		
1009	MUNICÍPIO SEM POBREZA E COM MENOR DESIGUALDADE SOCIAL		
2075	Manutenção de Carros-Pipas		56.364
1015	EXTENSÃO RURAL PARA O DESENVOLVIMENTO, SUSTENTÁVEL E PRESERVAÇÃO DO PATIMONIO AMBIENTAL		
1050	Aquisição de Equipamentos e Veículos		65.937
2078	Apoio Ações de Defesa Sanitária/Vacinação Rebanho		22.998
2089	Sinalização nas comunidades ruais		6.604
Parcial do Tipo de Modificação:		1.335.023	

PPA antes das alterações (A): 39.279.008
 Total das Alterações (B): 9.168.067
 PPA depois das alterações (C = A + B): 48.447.075


 CENTRO DE SERVIÇOS
 CONTABEIS JANUSA SOTERO
 LTDA
 Janusa Cristina Gomes Sotero -
 DIRETORA - CT CRC/ PB 5481

 MANOEL VIRGULINO SIMÃO
 PREFEITO



DIÁRIO OFICIAL DO MUNICÍPIO

ESTADO DA PARAÍBA

PREFEITURA MUNICIPAL DE MANAÍRA

Lei Nº 220/01 de 10/10/01-MANAÍRA - 27 DE NOVEMBRO DE 2023-Tiragem desta Ed.: 40 Exemplares

ASSESSORIA DE IMPRENSA DO GOVERNO MUNICIPAL EDIÇÃO ESPECIAL

ESTADO DA PARAÍBA
MUNICÍPIO DE MANAÍRA
PREFEITURA MUNICIPAL
GABINETE DO PREFEITO

SITO RUA JOSÉ ROSAS, Nº:164 – PRÉDIO – CENTRO
CEP: 58995-000, MANAÍRA/PB.
CNPJ.: 09.148.131/0001-95

LEI MUNICIPAL nº 581/2023, de 27 de novembro de 2023.

Dispõe sobre as modificações da Lei de Diretrizes Orçamentárias do Município de MANAÍRA-PB, para o Exercício de 2024, e dá outras providências.

O PREFEITO CONSTITUCIONAL DO MUNICÍPIO DE MANAÍRA, ESTADO DA PARAÍBA, no uso de suas atribuições legais, conferidas pelo que determina o **Art. 38, da Lei Orgânica Municipal, c/c o § 2º, do artigo 165 da Constituição Federal e consonância com a Lei Complementar nº 101, de 04 de Maio de 2000 (Lei Responsabilidade Fiscal) e a Lei nº 4.320, de 17 de Março de 1964, faço saber que a Câmara de Vereadores de Manaíra-PB DECRETA e eu SANCIONO a seguinte Lei:**

Art. 1.º - Fica o Poder Executivo autorizado a modificar a Lei de Diretrizes Orçamentárias relativo ao exercício de 2024, cujo procedimento administrativo, não acarretam aumento de despesa no orçamento dos exercícios vindouros por representar mera compensação de recursos (Criação, anulação e alteração), com perfeita adequação com a Lei de Diretrizes Orçamentárias e compatibilidade com o PPA e a LOA.

Art. 2.º - As modificações Necessárias dos Programas e Ações Governamentais constam no relatório anexado a este Projeto de Lei.

Art. 3.º - Esta Lei entra em vigor na data de sua publicação, revogadas as disposições em contrário.

Gabinete do Prefeito Constitucional do município de Manaíra, Estado da Paraíba, 201 anos de Independência do Brasil e 62 anos de emancipação política do município de Manaíra-PB, em 27 de novembro de 2023.

Dr. MANOEL VIRGULINO SIMÃO
- Prefeito Constitucional -

LEI MUNICIPAL nº 582/2023, de 27 de novembro de 2023.

Dispõe sobre as modificações de Programas e Ações Governamentais do Plano Plurianual do Município de MANAÍRA – PB para o período de 2022 à 2025, e dá outras providências.

O PREFEITO CONSTITUCIONAL DO MUNICÍPIO DE MANAÍRA, ESTADO DA PARAÍBA, no uso de suas atribuições legais conferidas pelo que determina o **Art. 38, da Lei Orgânica Municipal, c/c § 2º, do artigo 165 da Constituição Federal e consonância com a Lei Complementar nº 101, de 04 de Maio de 2000 (Lei Responsabilidade Fiscal) e a Lei nº 4.320, de 17 de Março de 1964, faço saber que a Câmara de Vereadores de Manaíra-PB DECRETA e eu SANCIONO a seguinte Lei:**

Art. 1.º - Fica o Poder Executivo autorizado a modificar o Plano Plurianual relativo ao período de 2022 à 2025, cujo procedimento administrativo, não acarretam aumento de despesa no orçamento dos exercícios vindouros por representar (Criação, anulação e alteração), com perfeita adequação e compatibilidade da Lei de Diretrizes Orçamentárias e LOA.

Art. 2.º - As modificações Necessárias dos Programas e Ações Governamentais constam no relatório anexado a este Projeto de Lei.

Art. 3.º - Esta Lei entra em vigor na data de sua publicação, revogadas as disposições em contrário.

Gabinete do Prefeito Constitucional do município de Manaíra, Estado da Paraíba, 201 anos de Independência do Brasil e 62 anos de emancipação política do município de Manaíra-PB, em 27 de novembro de 2023.

Dr. MANOEL VIRGULINO SIMÃO
- Prefeito Constitucional -

LEI MUNICIPAL nº 583/2023, de 27 de novembro de 2023.

Estima a Receita e Fixa a Despesa do município de MANAÍRA, Estado da Paraíba, para o exercício financeiro de 2024 e dá outras providências

O PREFEITO CONSTITUCIONAL DO MUNICÍPIO DE MANAÍRA, ESTADO DA PARAÍBA, no uso de suas atribuições legais conferidas pelo que determina o **Art. 31, inciso III e o Art. 38, da Lei Orgânica Municipal, c/c § 2º, do artigo 165 da Constituição Federal e consonância com a Lei Federal nº 4.320, de 17 de Março de 1964, faço saber que a Câmara de Vereadores de Manaíra-PB, DECRETA e eu SANCIONO a seguinte Lei:**



DIÁRIO OFICIAL DO MUNICÍPIO

ESTADO DA PARAÍBA

PREFEITURA MUNICIPAL DE MANAÍRA

Lei Nº 220/01 de 10/10/01 - MANAÍRA - 27 DE NOVEMBRO DE 2023 - Tiragem desta Ed.: 40 Exemplares

ASSESSORIA DE IMPRENSA DO GOVERNO MUNICIPAL EDIÇÃO ESPECIAL

Art. 1.º - Fica aprovado o Orçamento Programa do Município de MANAÍRA, ESTADO DA PARAÍBA, para o Exercício Financeiro de 2024, discriminado pelos anexos integrantes desta Lei, que estima a Receita em **R\$: 48.447.075,00 (quarenta e oito milhões, quatrocentos e quarenta e sete mil e setenta e cinco reais)**, e fixa a despesa em igual valor.

Art. 2.º - A Receita será realizada mediante a arrecadação de Tributos, Contribuições, Transferências e outras Receitas Correntes e de Capital, na forma da Legislação em vigor e das especificações do Anexo I, de acordo com as seguintes discriminações:

I - RECEITAS DA ADMINISTRAÇÃO DIRETA		
		%
RECEITAS CORRENTES	47.132.440,00	97,29
IMPOSTOS, TAXAS E CONTRIBUIÇÕES DE MELHORIAS	1.283.960,00	2,65
CONTRIBUIÇÕES	3.000,00	0,01
RECEITAS PATRIMONIAL	334.100,00	0,69
RECEITAS DE SERVIÇOS	20.930,00	0,04
TRANSFERÊNCIAS CORRENTES	45.463.950,00	93,84
OUTRAS RECEITAS CORRENTES	26.500,00	0,05
RECEITAS DE CAPITAL	6.297.935,00	13,00
OPERAÇÕES DE CRÉDITO	10.000,00	0,02
ALIENAÇÃO DE BENS	38.700,00	0,08
TRANSFERÊNCIAS DE CAPITAL	6.249.235,00	12,90
Deduções	4.983.300,00	10,29
TRANSFERÊNCIAS CORRENTES	4.983.300,00	10,29
TOTAL:	48.447.075,00	
1- Intra-Orçamentário:	0,00	0,00
2- Total Geral da Administração Direta	48.447.075,00	100,00

Art. 3.º - A Despesa será realizada de modo a atender aos encargos do Município, com a manutenção dos Serviços Públicos, Transferências, Despesas de Capital, nas especificações dos Programas, Projetos e Atividades, dimensionadas nos anexos e de acordo com o seguinte desdobramento:

I - DESPESAS DA ADMINISTRAÇÃO DIRETA		
		%
DESPESAS CORRENTES	39.822.448,00	82,20
PESSOAL E ENCARGOS SOCIAIS	23.720.864,00	48,96
JUROS E ENCARGOS DA DÍVIDA	24.700,00	0,05
OUTRAS DESPESAS CORRENTES	16.076.884,00	33,18
DESPESAS DE CAPITAL	8.203.136,00	16,93
INVESTIMENTOS	7.782.303,00	16,06
AMORTIZAÇÃO DA DÍVIDA	420.833,00	0,87
Reserva de contingência	421.491,00	0,87
Reserva de Contingência	421.491,00	0,87
Total:	48.447.075,00	
1- Intra-Orçamentário:	0,00	0,00
2- Total Geral da Administração Direta:	48.447.075,00	100,00

DESPESA POR UNIDADE ORÇAMENTÁRIA

I- DESPESAS DA ADMINISTRAÇÃO DIRETA

Código	Descrição	Valor	%
10.100	Câmara Municipal	1.860.000,00	3,84
20.200	Secretaria Chefe do Gabinete do Prefeito	901.758,00	1,86
20.300	Secretaria de Administração	2.259.021,00	4,66
20.400	Secretaria de Finanças	2.442.966,00	5,04
20.500	Secretaria de InfraEstrutura	5.930.880,00	12,24
20.600	Secretaria de Educação, Cultura e Turismo	18.795.974,00	38,80
20.700	Fundo Municipal de Saúde	11.305.446,00	23,34
20.701	Secretaria de Saúde	251.237,00	0,52
20.800	Fundo Municipal de Ação Social	796.955,00	1,64
20.801	Secretaria de Ação Social	777.444,00	1,60
20.900	Secretaria de Agricultura, Abastecimento e Meio Ambiente	2.690.933,00	5,55
20.901	Fundo Municipal do Desenvolvimento Rural Sustentável	12.970,00	0,03
29.999	Reserva de Contingência	421.491,00	0,87
Total			48.447.075,00
1- Intra-Orçamentária		0,00	0,00
2 -Total da Administração Direta		48.447.075,00	100,00

Art. 4.º - A reserva de contingência fica fixada no valor de **R\$: 421.491,00 (Quatrocentos e vinte e um mil e quatrocentos e noventa e um reais)**, constituída exclusivamente com recursos do Orçamento Fiscal, destinado ao atendimento de passivos contingentes e outros riscos e eventos fiscais.

Art. 5.º - O Poder Executivo mediante Decreto, promoverá a disciplina execução e distribuição da dotações consignadas a cada órgão no interesse da Administração, poderá designar Órgãos Centrais para movimentar dotações atribuídas as Unidades Orçamentárias nos termos do art. 66, da Lei Federal nº 4.320/64.

Art. 6.º - A Execução da despesa é consignada a existência de recursos financeiros suficientes, cabendo ao Poder Executivo tomar as medidas necessárias, para ajustar o fluxo dos despendimentos aos dos ingressos.

Parágrafo único – Até 30 (trinta) dias após a publicação dos Orçamentos, nos termos em que dispõe a Lei de Diretrizes Orçamentárias e observado o disposto no Art. 8º, da Lei Complementar nº 101/2000, O Poder Executivo estabelecerá o Cronograma Mensal de Desembolso, (CMD) e as Metas Bimestrais de Arrecadação (MBA).

Art. 7.º - Para a Execução do Orçamento de que trata a Lei, fica o Poder Executivo autorizado a:

I – Abrir Créditos Suplementares, mediante a utilização dos recursos adiante indicados, até o limite correspondente a 50% do total da Despesa Fixada nesta lei, com a finalidade de Atender insuficiência nas dotações orçamentárias, utilizando como fonte de Recursos as disponibilidades caracterizadas no parágrafo primeiro, do art. 43, da Lei Federal nº 4.320, de 17 de março de 1964.

§ - 1º - Fica o Poder Executivo autorizado a realocar recursos orçamentários entre unidades orçamentárias e órgãos, utilizando como fonte de recurso as disponibilidades caracterizadas no parágrafo primeiro do art. 43, da Lei Federal nº 4.320, de 17 de março de 1964.

§ 2º - O limite fixado no Inciso I, deste artigo, poderá ser aumentado por proposta do Executivo, mediante aprovação do Legislativo.

II – Aprovar o quadro de detalhamento da despesa das entidades da administração descentralizadas para o exercício de 2024, podendo abrir créditos suplementares até o limite previsto no inciso I, deste artigo.



DIÁRIO OFICIAL DO MUNICÍPIO

ESTADO DA PARAÍBA

PREFEITURA MUNICIPAL DE MANAÍRA

Lei Nº 220/01 de 10/10/01 - MANAÍRA - 27 DE NOVEMBRO DE 2023 - Tiragem desta Ed.: 40 Exemplares

ASSESSORIA DE IMPRENSA DO GOVERNO MUNICIPAL

EDIÇÃO ESPECIAL

Art. 8º - As alterações desta Lei Orçamentária farão parte integrantes do PPA e da LDO.

Art. 9º - Esta Lei vigorará após sua publicação, entrando em vigência durante o exercício financeiro de 2024, a partir de 1º de janeiro de 2024, ficando revogadas as disposições em contrário.

Gabinete do Prefeito Constitucional do município de Manaíra, Estado da Paraíba, 201 anos de Independência do Brasil e 62 anos de emancipação política do município de Manaíra-PB, em 27 de novembro de 2023.

Dr. MANOEL VIRGULINO SIMÃO
- Prefeito Constitucional -

RECIBO DE PROTOCOLO

O Tribunal de Contas do Estado da Paraíba certifica que em 05/12/2023 às 16:28:34 foi protocolizado o documento sob o Nº 120199/23 da subcategoria LOA - Lei Orçamentária Anual , exercício 2024, referente a(o) Prefeitura Municipal de Manaira, mediante o recebimento de informações/arquivos eletrônicos encaminhados por Manoel Virgulino Simao.

Número da Lei/Ano: 583/2023

Meio de Publicação: Diário Oficial do Município

Limite para Abertura de Créditos Adicionais - Percentual: 50.0%

Limite para Abertura de Créditos Adicionais - Valor: R\$ 24.223.537,50

Data e Aprovação: 24/11/2023

Data de Publicação: 27/11/2023

Autorização para contratação de operações de crédito: R\$ 10.000,00

Documento	Informado?	Autenticação
1) Texto da Lei	Sim	dcbd5af9f691ac131528ab75fc8ce1c1
2) Mensagem de Encaminhamento ao Poder Legislativo	Sim	321ad6b5652a27907bc835f565f23f68
3) Comprovante de Realização de Audiência Pública	Sim	f669dad78561d37d00d2d2ced982bf5c
4) Demonstrativo da Compatibilidade da Programação dos Orçamentos com os Objetivos e Metas	Sim	33d926f2a111964ea853dc1df88e8bd5
5) Demonstrativo Regionalizado do Efeito sobre Receitas e Despesas	Sim	0b5985d0b3c7822ff1d51d76371153f6
6) Outros Anexos	Sim	b158fa86893d108a4471f192341f4db2

João Pessoa, 05 de Dezembro de 2023



Sistema de Processo Eletrônico do TCE-PB